

# Zacatecas

GOBIERNO DEL ESTADO

2021-2027

## V. FORMATOS LEY DE DISCIPLINA FINANCIERA

CUENTA PÚBLICA 01 DE ENERO AL 31 DE DICIEMBRE  
COLEGIO DE ESTUDIOS CIENTÍFICOS Y TECNOLÓGICOS DEL ESTADO DE


2022


**Cuenta Pública**  
**Colegio de Estudios Científicos y Tecnológicos del Estado de Zacatecas**  
**Estado de Situación Financiera Detallado - LDF**  
**Al 31 de diciembre de 2022 y al 31 de diciembre de 2021**  
**(Pesos)**

CONCEPTO	Año		CONCEPTO	Año	
	2022	2021		2022	2021
<b>ACTIVO</b>			<b>PASIVO</b>		
<b>Activo Circulante</b>			<b>Activo Circulante</b>		
a. <b>Efectivo y Equivalentes</b>	<b>20,806,402</b>	<b>47,070,224</b>	a. <b>Cuentas por Pagar a Corto Plazo</b>	<b>204,241,739</b>	<b>172,423,613</b>
a1) Efectivo	0	0	a1) Servicios Personales por Pagar a Corto Plazo	42,320,156	43,155,417
a2) Bancos/Tesorería	20,806,402	46,166,810	a2) Proveedores por Pagar a Corto Plazo	1,054,485	78,670
a3) Bancos/Dependencias y Otros	0	0	a3) Contratistas por Obras Públicas por Pagar a Corto Plazo	0	0
a4) Inversiones Temporales (Hasta 3 meses)	0	903,414	a4) Participaciones y Aportaciones por Pagar a Corto Plazo	0	0
a5) Fondos con Afectación Específica	0	0	a5) Transferencias Otorgadas por Pagar a Corto Plazo	0	0
a6) Depósitos de Fondos de Terceros en Garantía y/o Administración	0	0	a6) Intereses, Comisiones y Otros Gastos de la Deuda Pública por Pagar a Corto Plazo	0	0
a7) Otros Efectivos y Equivalentes	0	0	a7) Retenciones y Contribuciones por Pagar a Corto Plazo	153,615,501	129,189,526
b. <b>Derechos a Recibir Efectivo o Equivalentes</b>	<b>47,839,493</b>	<b>968,773</b>	a8) Devoluciones de la Ley de Ingresos por Pagar a Corto Plazo	0	0
b1) Inversiones Financieras de Corto Plazo	0	0	a9) Otras Cuentas por Pagar a Corto Plazo	7,251,596	0
b2) Cuentas por Cobrar a Corto Plazo	47,740,256	0	b. <b>Documentos por Pagar a Corto Plazo</b>	0	0
b3) Deudores Diversos por Cobrar a Corto Plazo	48,945	914,355	b1) Documentos Comerciales por Pagar a Corto Plazo	0	0
b4) Ingresos por Recuperar a Corto Plazo	0	0	b2) Documentos con Contratistas por Obras Públicas por Pagar a CP	0	0
b5) Deudores por Anticipos de la Tesorería a Corto Plazo	0	0	b3) Otros Documentos por Pagar a Corto Plazo	0	0
b6) Préstamos Otorgados a Corto Plazo	0	0	c. <b>Porción a Corto Plazo de la Deuda Pública a Largo Plazo</b>	0	0
b7) Otros Derechos a Recibir Efectivo o Equivalentes a Corto Plazo	50,291	54,418	c1) Porción a Corto Plazo de la Deuda Pública	0	0
c. <b>Derechos a Recibir Bienes o Servicios</b>	<b>0</b>	<b>0</b>	c2) Porción a Corto Plazo de Arrendamiento Financiero	0	0
c1) Anticipo a Proveedores por Adquisición de Bienes y Prestación de Servicios a Corto Plazo	0	0	d. <b>Títulos y Valores a Corto Plazo</b>	0	0
c2) Anticipo a Proveedores por Adquisición de Bienes Inmuebles y Muebles a Corto Plazo	0	0	e. <b>Pasivos Diferidos a Corto Plazo</b>	0	0
c3) Anticipo a Proveedores por Adquisición de Bienes Intangibles a Corto Plazo	0	0	e1) Ingresos Cobrados por Adelantado a Corto Plazo	0	0
c4) Anticipo a Contratistas por Obras Públicas a Corto Plazo	0	0	e2) Intereses Cobrados por Adelantado a Corto Plazo	0	0
c5) Otros Derechos a Recibir Bienes o Servicios a Corto Plazo	0	0	e3) Otros Pasivos Diferidos a Corto Plazo	0	0
d. <b>Inventarios</b>	<b>0</b>	<b>0</b>	f. <b>Fondos y Bienes de Terceros en Garantía y/o Administración a Corto Plazo</b>	0	0
d1) Inventario de Mercancías para Venta	0	0	f1) Fondos en Garantía a Corto Plazo	0	0
d2) Inventario de Mercancías Terminadas	0	0	f2) Fondos en Administración a Corto Plazo	0	0
d3) Inventario de Mercancías en Proceso de Elaboración	0	0	f3) Fondos Contingentes a Corto Plazo	0	0
d4) Inventario de Materias Primas, Materiales y Suministros para Producción	0	0	f4) Fondos de Fideicomisos, Mandatos y Contratos Análogos a Corto Plazo	0	0
d5) Bienes en Tránsito	0	0	f5) Otros Fondos de Terceros en Garantía y/o Administración a Corto Plazo	0	0
e. <b>Almacenes</b>	<b>0</b>	<b>0</b>	f6) Valores y Bienes en Garantía a Corto Plazo	0	0
f. <b>Estimación por Pérdida o Deterioro de Activos Circulantes</b>	<b>0</b>	<b>0</b>	g. <b>Provisiones a Corto Plazo</b>	<b>2,063,606</b>	<b>0</b>
f1) Estimaciones para Cuentas Incobrables por Derechos a Recibir Efectivo o Equivalentes	0	0	g1) Provisión para Demandas y Juicios a Corto Plazo	0	0
f2) Estimación por Deterioro de Inventarios	0	0	g2) Provisión para Contingencias a Corto Plazo	0	0
g. <b>Otros Activos Circulantes</b>	<b>0</b>	<b>0</b>	g3) Otras Provisiones a Corto Plazo	2,063,606	0
g1) Valores en Garantía	0	0	h. <b>Otros Pasivos a Corto Plazo</b>	0	0
g2) Bienes en Garantía (excluye depósitos de fondos)	0	0	h1) Ingresos por Clasificar	0	0
g3) Bienes Derivados de Embarcos, Decomisos, Aseguramientos y Dación en Pago	0	0	h2) Recaudación por Participar	0	0
g4) Adquisición con Fondos de Terceros	0	0	h3) Otros Pasivos Circulantes	0	0
IA. <b>Total de Activos Circulantes</b>	<b>68,645,895</b>	<b>48,038,997</b>	IIA. <b>Total de Pasivos Circulantes</b>	<b>206,305,345</b>	<b>172,423,613</b>
<b>Activo No Circulante</b>			<b>Pasivo No Circulante</b>		
a. Inversiones Financieras a Largo Plazo	0	0	a. Cuentas por Pagar a Largo Plazo	33,528,701	42,038,348
b. Derechos a Recibir Efectivo o Equivalentes a Largo Plazo	1,031,362,115	1,055,860,914	b. Documentos por Pagar a Largo Plazo	0	0
c. Bienes Inmuebles, Infraestructura y Construcciones en Proceso	151,663,931	139,733,254	c. Deuda Pública a Largo Plazo	0	0
d. Bienes Muebles	45,329,717	45,259,382	d. Pasivos Diferidos a Largo Plazo	0	0
e. Activos Intangibles	6,746	6,746	e. Fondos y Bienes de Terceros en Garantía y/o en Administración a Largo Plazo	0	0
f. Depreciación, Deterioro y Amortización Acumulada de Bienes	-66,368,265	-60,457,563	f. Provisiones a Largo Plazo	0	0
g. Activos Diferidos	0	0	II.B. <b>Total de Pasivos No Circulantes</b>	<b>33,528,701</b>	<b>42,038,348</b>
h. Estimación por Pérdida o Deterioro de Activos no Circulantes	0	0	III. <b>Total del Pasivo</b>	<b>239,834,046</b>	<b>214,461,961</b>
i. Otros Activos no Circulantes	0	0	IV. <b>Total del Pasivo y Hacienda Pública / Patrimonio</b>	<b>1,230,640,140</b>	<b>1,228,441,730</b>
IB. <b>Total de Activos No Circulantes</b>	<b>1,161,994,245</b>	<b>1,180,402,733</b>			
I. <b>Total del Activo</b>	<b>1,230,640,140</b>	<b>1,228,441,730</b>	<b>HACIENDA PÚBLICA/ PATRIMONIO</b>		
			III.A. <b>Hacienda Pública/Patrimonio Contribuido</b>	<b>1,191,798,663</b>	<b>1,215,839,802</b>
			a. Aportaciones	1,148,100,136	1,172,598,935
			b. Donaciones de Capital	43,698,527	43,240,867
			c. Actualización de la Hacienda Pública / Patrimonio	0	0
			III.B. <b>Hacienda Pública/Patrimonio Generado</b>	<b>-200,992,569</b>	<b>-201,860,032</b>
			a. Resultados del Ejercicio (Ahorro / Desahorro)	86,705,140	-55,128,510
			b. Resultados de Ejercicios Anteriores	-342,714,589	-148,202,285
			c. Revalúos	12,943,779	1,470,762
			d. Reservas	0	0
			e. Rectificaciones de Resultados de Ejercicios Anteriores	42,073,101	0
			III.C. <b>Exceso o Insuficiencia en la Actualización de la Hacienda Pública/Patrimonio</b>	<b>0</b>	<b>0</b>
			a. Resultado por Posición Monetaria	0	0
			b. Resultado por Tenencia de Activos no Monetarios	0	0
			III. <b>Total Hacienda Pública/ Patrimonio</b>	<b>990,806,094</b>	<b>1,013,979,769</b>
			IV. <b>Total del Pasivo y Hacienda Pública / Patrimonio</b>	<b>1,230,640,140</b>	<b>1,228,441,730</b>

Bajo protesta de decir verdad declaramos que los Estados Financieros y sus Notas son razonablemente correctos y responsabilidad del emisor.

Elaboró  
  
M. en E. SARA REYES LOZANO  
JEFA DE RECURSOS FINANCIEROS

Vo. Bo.  
  
M. MIGUEL ÁNGEL ORTEGA ROBLES  
DIRECTOR ADMINISTRATIVO

Autorizó  
  
MTR. JULIO CESAR CORTIZ FUENTES  
DIRECTOR GENERAL



**Zacatecas**  
GOBIERNO DEL ESTADO  
2021-2027

**Cuenta Pública**  
**Col de Estudios Científicos y Tecnológicos del Estado de Zac as**  
**Informe Analítico de la Deuda y Otros Pasivos - LDF**  
**Del 01 de enero al 31 de diciembre de 2022**  
**(Pesos)**

Denominación de las Deuda Pública y Otros Pasivos	Saldo al 31 de diciembre de 2021	Disposiciones del Periodo	Amortizaciones del Periodo	Revaluaciones, Reclasificaciones y Otros Ajustes	Saldo Final del Periodo	Pago de Intereses del Periodo	Pago de Comisiones y demás costos asociados durante el Periodo
<b>1. Deuda Pública (1=A+B)</b>	<b>0</b>	<b>0</b>	<b>0</b>	<b>0</b>	<b>0</b>	<b>0</b>	<b>0</b>
<b>A. Corto Plazo</b>	<b>0</b>				<b>0</b>	<b>0</b>	<b>0</b>
Instituciones de Crédito	0				0		
Instituciones de Crédito	0				0		
Instituciones de Crédito	0				0		
Instituciones de Crédito	0				0		
Instituciones de Crédito	0				0		
Títulos y Valores	0				0		
Arrendamientos Financieros	0				0		
<b>B. Largo Plazo</b>	<b>0</b>				<b>0</b>	<b>0</b>	<b>0</b>
Instituciones de Crédito	0				0		
Instituciones de Crédito	0				0		
Instituciones de Crédito	0				0		
Instituciones de Crédito	0				0		
Instituciones de Crédito	0				0		
Instituciones de Crédito	0				0		
Instituciones de Crédito	0				0		
Instituciones de Crédito	0				0		
Títulos y Valores	0				0		
Arrendamientos Financieros	0				0		
<b>2. Otros Pasivos</b>	<b>214,461,961</b>	<b>-25,368,140.00</b>			<b>239,830,101</b>		
	214,461,961.00	-25,368,140.00			239,830,101.00		
<b>3. Total de la Deuda Pública y Otros Pasivos</b>	<b>0</b>	<b>0</b>	<b>0</b>	<b>0</b>	<b>0</b>	<b>0</b>	<b>0</b>
<b>4. Deuda Contingente <sup>1</sup> (Informativo)</b>	<b>0</b>	<b>0</b>	<b>0</b>	<b>0</b>	<b>0</b>	<b>0</b>	<b>0</b>
A. Deuda Contingente 1							
B. Deuda Contingente 2							
C. Deuda Contingente XX							
<b>5. Valor de Instrumentos Bono Cupón Cero <sup>2</sup> (Informativo)</b>	<b>0</b>	<b>0</b>	<b>0</b>	<b>0</b>	<b>0</b>	<b>0</b>	<b>0</b>
A. Instrumento Bono Cupón 1							
B. Instrumento Bono Cupón 2							
C. Instrumento Bono Cupón Cero XX							
<b>TOTAL DEUDA Y OTROS PASIVOS</b>	<b>0</b>	<b>0</b>	<b>0</b>	<b>0</b>	<b>0</b>	<b>0</b>	<b>0</b>

Bajo protesta de decir verdad declaramos que los Estados Financieros y sus Notas son razonablemente correctos y responsabilidad del emisor.

Elaboró  
  
M. en E. SARA REYES LOZANO  
JEFA DE RECURSOS FINANCIEROS

Vp. Bo  
  
M.F. MIGUEL ÁNGEL ORTEGA ROBLES  
DIRECTOR ADMINISTRATIVO

Autorizó  
  
MTRO. JUAN CESAR ORTIZ FUENTES  
DIRECTOR GENERAL


**Cuenta Pública**  
**Colegio de Estudios Científicos y Tecnológicos del Estado de Zacatecas**  
**Obligaciones a Corto Plazo - LDF**  
**Del 01 de enero al 31 de diciembre de 2022**


(Pesos)

Obligaciones a Corto Plazo	Monto Contratado	Plazo Pactado	Tasa de Interés	Comisiones y Costos Relacionados	Pago de Comisiones y demás costos
<b>6. Obligaciones a Corto Plazo (Informativo)</b>	0	0	0	0	0
A. Crédito 1	0	0	0	0	0
B. Crédito 2	0	0	0	0	0
C. Crédito XX	<b>NO APLICA</b>		0	0	0

Bajo protesta de decir verdad declaramos que los Estados Financieros y sus Notas son razonablemente correctos y responsabilidad del emisor.

Elaboró  
  
M. en E. SARA REYES LOZANO  
JEFA DE RECURSOS FINANCIEROS

Verificó  
  
M.E. MIGUEL ANGEL ORTEGA ROBLES  
DIRECTOR ADMINISTRATIVO


Autorizó  
  
MTRO. JULIO CESAR ORTIZ FUENTES  
DIRECTOR GENERAL


**Cuenta Pública**  
**Colegio de Estudios Científicos y Tecnológicos del Estado de Zacatecas**  
**Informe Analítico de Obligaciones Diferentes de Financiamientos - LDF**  
**Del 01 de enero al 31 de diciembre de 2022**


(Pesos)

Denominación de las Obligaciones Diferentes de Financiamientos	Fecha de Contrato	Fecha de Inicio de operación del Proyecto	Fecha de Vencimiento	Monto de la Inversión pactado	Plazo pactado	Monto promedio mensual del pago de la contraprestación	Monto promedio mensual del pago de la contraprestación correspondiente al pago de inversión	Monto pagado de la Inversión al 31 de diciembre de 2021	Monto pagado de la Inversión Actualizado al 30 de junio de 2022	Saldo pendiente por pagar de la Inversión al 30 de junio de 2022
<b>A. Asociaciones Público Privadas</b> a) APP 1 b) APP 2 c) APP 3 d) APP XX				0		0	0	0	0	0
<b>B. Otros Instrumentos</b> a) Otro Instrumento 1 b) Otro Instrumento 2 c) Otro Instrumento 3 d) Otro Instrumento XX				<b>NO APLICA</b>		0	0	0	0	0
<b>C. Total de Obligaciones Diferentes de Financiamiento</b>				0		0	0	0	0	0

Bajo protesta de decir verdad declaramos que los Estados Financieros y sus Notas son razonablemente correctos y responsabilidad del emisor.

Elabora  
  
M. en E. SARA REYES LOZANO  
JEFA DE RECURSOS FINANCIEROS

Acredita  
  
M. E. MIGUEL ÁNGEL ORTEGA ROBLES  
DIRECTOR ADMINISTRATIVO

Autoriza  
  
MTRO. JULIO CÉSAR ORTIZ FUENTES  
DIRECTOR GENERAL


**Cuenta Pública**  
**Colegio de Estudios Científicos y Tecnológicos del Estado de Zacatecas**  
**Balance Presupuestario - LDF**  
**Del 01 de enero al 31 de diciembre de 2022**


Concepto	Estimado/Aprobado (d)	Devengado	Recaudado/ Pagado
<b>A. Ingresos Totales (A = A1+A2+A3)</b>	<b>318,187,083</b>	<b>499,423,643</b>	<b>451,683,387</b>
A1. Ingresos de Libre Disposición	126,977,426	301,414,270	253,674,014
A2. Transferencias Federales Etiquetadas	191,209,657	198,009,373	198,009,373
A3. Financiamiento Neto			
<b>B. Egresos Presupuestarios<sup>1</sup> (B = B1+B2)</b>	<b>318,187,083</b>	<b>456,865,171</b>	<b>411,226,567</b>
B1. Gasto No Etiquetado (sin incluir Amortización de la Deuda Pública)	126,977,426	258,855,798	213,217,194
B2. Gasto Etiquetado (sin incluir Amortización de la Deuda Pública)	191,209,657	198,009,373	198,009,373
<b>C. Remanentes del Ejercicio Anterior (C = C1 + C2)</b>			
C1. Remanentes de Ingresos de Libre Disposición aplicados en el periodo	0	0	0
C2. Remanentes de Transferencias Federales Etiquetadas aplicados en el periodo	0	0	0
<b>I. Balance Presupuestario (I = A - B + C)</b>	<b>0</b>	<b>42,558,472</b>	<b>40,456,820</b>
<b>II. Balance Presupuestario sin Financiamiento Neto (II = I - A3)</b>	<b>0</b>	<b>42,558,472</b>	<b>40,456,820</b>
<b>III. Balance Presupuestario sin Financiamiento Neto y sin Remanentes del Ejercicio Anterior (III = II - C)</b>	<b>0</b>	<b>42,558,472</b>	<b>40,456,820</b>


Concepto	Aprobado	Devengado	Pagado
<b>E. Intereses, Comisiones y Gastos de la Deuda (E = E1+E2)</b>	<b>0</b>	<b>0</b>	<b>0</b>
E1. Intereses, Comisiones y Gastos de la Deuda con Gasto No Etiquetado	0	0	0
E2. Intereses, Comisiones y Gastos de la Deuda con Gasto Etiquetado	0	0	0
<b>IV. Balance Primario (IV= III + E)</b>	<b>0</b>	<b>42,558,472</b>	<b>40,456,820</b>

Concepto	Estimado/ Aprobado (d)	Devengado	Recaudado/ Pagado
<b>F. Financiamiento (F = F1 + F2)</b>	<b>0</b>	<b>0</b>	<b>0</b>
F1. Financiamiento con Fuente de Pago de Ingresos de Libre Disposición	0	0	0
F2. Financiamiento con Fuente de Pago de Transferencias Federales Etiquetadas	0	0	0
<b>G. Amortización de la Deuda (G = G1 + G2)</b>	<b>0</b>	<b>0</b>	<b>0</b>
G1. Amortización de la Deuda Pública con Gasto No Etiquetado	0	0	0
G2. Amortización de la Deuda Pública con Gasto Etiquetado	0	0	0
<b>A3. Financiamiento Neto (A3 = F - G)</b>	<b>0</b>	<b>0</b>	<b>0</b>

Bajo protesta de decir verdad declaramos que los Estados Financieros y sus Notas son razonablemente correctos y responsabilidad delemisor.

Elaboro  
  
M<sup>te</sup> en E. SARA REYES LOZANO  
JEFA DE RECURSOS FINANCIEROS

Verifico  
  
M.F. MIGUEL ÁNGEL ORTEGA ROBLES  
DIRECTOR ADMINISTRATIVO

Autorizo  
  
MTRO. MIGUEL ÁNGEL ORTEGA ROBLES  
DIRECTOR GENERAL


**Cuenta Pública**  
**Colegio de Estudios Científicos y Tecnológicos del Estado de Zacatecas**  
**Balance Presupuestario - LDF**  
**Del 01 de enero al 31 de diciembre de 2022**


Concepto	Estimado/ Aprobado (d)	Devengado	Recaudado/ Pagado
A1. Ingresos de Libre Disposición	126,977,426	301,414,270	253,674,014
A3. Financiamiento Neto con Fuente de Pago de Ingresos de Libre Disposición (A3. 1 = F1 - G1)	0	0	0
F1. Financiamiento con Fuente de Pago de Ingresos de Libre Disposición	0	0	0
G1. Amortización de la Deuda Pública con Gasto No Etiquetado	0	0	0
<b>B1. Gasto No Etiquetado (sin incluir Amortización de la Deuda Pública)</b>	0	0	0
<b>C1. Remanentes de Ingresos de Libre Disposición aplicados en el periodo</b>	0	0	0
<b>V. Balance Presupuestario de Recursos Disponibles (V= A1 + A3.1 - B1 + C1)</b>	126,977,426	301,414,270	253,674,014
<b>VI. Balance Presupuestario de Recursos Disponibles sin Financiamiento Neto (VI = V - A3.1)</b>	0	0	0

Concepto	Estimado/ Aprobado (d)	Devengado	Recaudado/ Pagado
A2. Transferencias Federales Etiquetadas	191,209,657	198,009,373	198,009,373
A3.2 Financiamiento Neto con Fuente de Pago de Transferencias Federales Etiquetadas (A3. 2 = F2 - G2)	0	0	0
F2. Financiamiento con Fuente de Pago de Transferencias Federales Etiquetadas	0	0	0
G2. Amortización de la Deuda Pública con Gasto Etiquetado	0	0	0
<b>B2. Gasto Etiquetado (sin incluir Amortización de la Deuda Pública)</b>	0	0	0
<b>C2. Remanentes de Transferencias Federales Etiquetadas aplicados en el periodo</b>	0	0	0
<b>VII. Balance Presupuestario de Recursos Etiquetados (VII = A2 + A3.2 - B2 + C2)</b>	0	198,009,373	198,009,373
<b>VIII. Balance Presupuestario de Recursos Etiquetados sin Financiamiento Neto (VIII = VII - A3.2)</b>	0	0	0

Bajo protesta de decir verdad declaramos que los Estados Financieros y sus Notas son razonablemente correctos y responsabilidad del emisor.

Elaboró  
  
M. en E. SARA REYES LOZANO  
JEFA DE RECURSOS FINANCIEROS

Vo. Bo.  
  
MTRO. MIGUEL ÁNGEL ORTEGA ROBLES  
DIRECTOR ADMINISTRATIVO

Autorizo  
  
MTRO. JULIO CÉSAR ORTIZ FUENTES  
DIRECTOR GENERAL


**Cuenta Pública**  
**Colegio de Estudios Científicos y Tecnológicos del Estado de Zacatecas**  
**Estado Analítico de Ingresos Detallado**  
**Del 01 de enero al 31 de diciembre de 2022**


Concepto	Egresos					Subejercicio
	Aprobado	Ampliaciones/ (Reducciones)	Modificado	Devengado	Pagado	
	1	2	3 = (1 + 2)	4	5	
<b>Ingresos de Libre Disposición</b>						
<b>A. Impuestos</b>	0	0	0	0	0	0
<b>B. Cuotas y Aportaciones de Seguridad Social</b>	0	0	0	0	0	0
<b>C. Contribuciones de Mejoras</b>	0	0	0	0	0	0
<b>D. Derechos</b>	0	0	0	0	0	0
<b>E. Productos</b>	0	212,097	212,097	212,097	212,097	0
<b>F. Aprovechamientos</b>	0	0	0	0	0	0
<b>G. Ingresos por Ventas de Bienes y Prestación de Servicios</b>	0	4,560,504	4,560,504	4,560,504	4,560,504	0
<b>H. Participaciones y Aportaciones</b>	0	0	0	0	0	0
h1) Fondo General de Participaciones	0	0	0	0	0	0
h2) Fondo de Fomento Municipal	0	0	0	0	0	0
h3) Fondo de Fiscalización y Recaudación	0	0	0	0	0	0
h4) Fondo de Compensación	0	0	0	0	0	0
h5) Fondo de Extracción de Hidrocarburos	0	0	0	0	0	0
h6) Impuesto Especial Sobre Producción y Servicios	0	0	0	0	0	0
h7) 0.136% de la Recaudación Federal Participables	0	0	0	0	0	0
h8) 3.17% Sobre Extracción de Petróleo	0	0	0	0	0	0
h9) Gasolinas y Diésel	0	0	0	0	0	0
h10) Fondo de Impuesto Sobre la Renta	0	0	0	0	0	0
h11) Fondo de Estabilización de los Ingresos de las Entidades Federativas	0	0	0	0	0	0
<b>I.- Incentivos Derivados de Colaboración Fiscal</b>	0	0	0	0	0	0
i1) Tenencia o Uso de Vehículos	0	0	0	0	0	0
i2) Fondo de Compensación ISAN	0	0	0	0	0	0
i3) Impuesto Sobre Automóviles Nuevos	0	0	0	0	0	0
i4) Fondo de Compensación de Repecos-Intermedios	0	0	0	0	0	0
i5) Otros Incentivos Económicos	0	0	0	0	0	0
<b>J. Transferencias</b>	126,977,426	27,115,026	154,092,452	296,641,669	248,901,413	-142,549,217
<b>K. Convenios</b>	0	0	0	0	0	0
k1) Otros Convenios y Subsidios	0	0	0	0	0	0
<b>L. Otros Ingresos de Libre Disposición</b>	0	0	0	0	0	0
l1) Participaciones en Ingresos Locales	0	0	0	0	0	0
l2) Otros Ingresos de Libre Disposición	0	0	0	0	0	0
<b>I. Total de Ingresos de Libre Disposición</b>	<b>126,977,426</b>	<b>31,887,627</b>	<b>158,865,053</b>	<b>301,414,270</b>	<b>253,674,014</b>	<b>-142,549,217</b>

Ingresos Excedentes de Ingresos de Libre Disposición

Bajo protesta de decir verdad declaramos que los Estados Financieros y sus Notas son razonablemente correctos y responsabilidad del emisor.

Elaboro  
  
M. EN E. SARA REYES LOZANO  
JEFA DE RECURSOS FINANCIEROS

Vo. Bo.  
  
M.F. MIGUEL ÁNGEL ORTEGA ROBLES  
DIRECTOR ADMINISTRATIVO

Autorizo  
  
MTRO. JULIO CESAR ORTIZ FUENTES  
DIRECTOR GENERAL



**Cuenta Pública**  
**Colegio de Estudios Científicos y Tecnológicos del Estado de Zacatecas**  
**Estado Analítico del Ejercicio del Presupuesto de Egresos Detallado- LDF**  
**Clasificación por Objeto del Gasto**  
**Del 01 de enero al 31 de diciembre de 2022**  
**(PESOS)**

Concepto	Egresos					Subejercicio
	Aprobado	Ampliaciones/ (Reducciones)	Modificado	Devengado	Pagado	
	1	2	3 = (1 + 2)	4	5	
<b>I. Gasto No Etiquetado</b>	<b>104,151,269</b>	<b>104,637,227</b>	<b>208,788,497</b>	<b>208,788,497</b>	<b>163,149,896</b>	<b>0</b>
<b>A. Servicios Personales</b>	<b>75,477,425</b>	<b>127,498,938</b>	<b>202,976,363</b>	<b>202,976,363</b>	<b>157,337,762</b>	<b>0</b>
a1) Remuneraciones al Personal de Carácter Permanente	52,314,399	12,366,419	64,680,818	64,680,819	64,484,359	0
a2) Remuneraciones al Personal de Carácter Transitorio	3,584,124	3,108,282	6,692,406	6,692,406	6,692,406	0
a3) Remuneraciones Adicionales y Especiales	4,170,782	39,276,286	43,447,068	43,447,068	43,447,068	0
a4) Seguridad Social	6,255,538	19,356,259	25,611,797	25,611,796	19,044,306	0
a5) Otras Prestaciones Sociales y Económicas	7,740,768	51,300,303	59,041,071	59,041,072	20,166,420	0
a6) Previsiones	0	0	0	0	0	0
a7) Pago de Estímulos a Servidores Públicos	1,411,814	2,091,389	3,503,203	3,503,203	3,503,203	0
<b>B. Materiales y Suministros</b>	<b>0</b>	<b>2,049,838</b>	<b>2,049,838</b>	<b>2,049,838</b>	<b>2,049,838</b>	<b>0</b>
b1) Materiales de Administración, Emisión de Documentos y Artículos Oficiales	0	-449,338	-449,338	-449,338	-449,338	0
b2) Alimentos y Utensilios	0	134,130	134,130	134,130	134,130	0
b3) Materias Primas y Materiales de Producción y Comercialización	0	0	0	0	0	0
b4) Materiales y Artículos de Construcción y de Reparación	0	1,445,867	1,445,867	1,445,867	1,445,867	0
b5) Productos Químicos, Farmacéuticos y de Laboratorio	0	142,299	142,299	142,299	142,299	0
b6) Combustibles, Lubricantes y Aditivos	0	58,506	58,506	58,506	58,506	0
b7) Vestuario, Blancos, Prendas de Protección y Artículos Deportivos	0	-200,366	-200,366	-200,366	-200,366	0
b8) Materiales y Suministros Para Seguridad	0	0	0	0	0	0
b9) Herramientas, Refacciones y Accesorios Menores	0	918,741	918,741	918,741	918,741	0
<b>C. Servicios Generales</b>	<b>28,673,844</b>	<b>-24,911,548</b>	<b>3,762,296</b>	<b>3,762,296</b>	<b>3,762,296</b>	<b>0</b>
c1) Servicios Básicos	396,100	-679,102	-283,002	-283,002	-283,002	0
c2) Servicios de Arrendamiento	0	73,347	73,347	73,347	73,347	0
c3) Servicios Profesionales, Científicos, Técnicos y Otros Servicios	0	79,899	79,899	79,899	79,899	0
c4) Servicios Financieros, Bancarios y Comerciales	0	-109,569	-109,569	-109,569	-109,569	0
c5) Servicios de Instalación, Reparación, Mantenimiento y Conservación	0	-63,878	-63,878	-63,878	-63,878	0
c6) Servicios de Comunicación Social y Publicidad	0	36,019	36,019	36,019	36,019	0
c7) Servicios de Traslado y Viáticos	1,103,900	-260,428	843,472	843,472	843,472	0
c8) Servicios Oficiales	0	300,039	300,039	300,039	300,039	0
c9) Otros Servicios Generales	27,173,844	-24,287,875	2,885,969	2,885,969	2,885,969	0
<b>Total de Clasificación Por Objeto del Gasto hoja 1 de 6</b>	<b>104,151,269</b>	<b>104,637,227</b>	<b>208,788,497</b>	<b>208,788,497</b>	<b>163,149,896</b>	<b>0</b>

Bajo protesta de decir verdad declaramos que los Estados Financieros y sus Notas son razonablemente correctos y responsabilidad del emisor.

Elaboró  
M. en E. SARA REYES LOZANO  
JEFA DE RECURSOS FINANCIEROS

Vo. Bo.  
M.F. MIGUEL ANGEL ORTEGA ROBLES  
DIRECTOR ADMINISTRATIVO

Autorizó  
MTRO. JUAN CESAR ORTIZ FUENTES  
DIRECTOR GENERAL



**Zacatecas**  
GOBIERNO DEL ESTADO  
2017-2021

**Cuenta Pública**  
**Colegio de Estudios Científicos y Tecnológicos del Estado de Zacatecas**  
**Estado Analítico del Ejercicio del Presupuesto de Egresos Detallado- LDF**  
**Clasificación por Objeto del Gasto**  
**Del 01 de enero al 31 de diciembre de 2022**  
**(PESOS)**

Concepto	Egresos					Subejercicio
	Aprobado	Ampliaciones/ (Reducciones)	Modificado	Devengado	Pagado	
	1	2	3 = (1 + 2)	4	5	
<b>D. Transferencias, Asignaciones, Subsidios y Otras Ayudas</b>	<b>0</b>	<b>0</b>	<b>0</b>	<b>0</b>	<b>0</b>	<b>0</b>
d1) Transferencia Internas y Asignaciones al Sector Público	0	0	0	0	0	0
d2) Transferencias al Resto del Sector Público	0	0	0	0	0	0
d3) Subsidios y Subvenciones	0	0	0	0	0	0
d4) Ayudas Sociales	0	0	0	0	0	0
d5) Pensiones y Jubilaciones	0	0	0	0	0	0
d6) Transferencias a Fideicomisos, Mandatos y Otros Análogos	0	0	0	0	0	0
d7) Transferencias a la Seguridad Social	0	0	0	0	0	0
d8) Donativos	0	0	0	0	0	0
d9) Transferencias al Exterior	0	0	0	0	0	0
<b>E. Bienes Muebles, Inmuebles e Intangibles</b>	<b>0</b>	<b>67,300</b>	<b>67,300</b>	<b>67,300</b>	<b>67,300</b>	<b>0</b>
e1) Mobiliario y Equipo de Administración	0	32,376	32,376	32,376	32,376	0
e2) Mobiliario y equipo Educativo y Recreativo	0	18,774	18,774	18,774	18,774	0
e3) Equipo e Instrumental Médico y de Laboratorio	0	0	0	0	0	0
e4) Vehículos y Equipo de Transporte	0	0	0	0	0	0
e5) Equipo de Defensa y Seguridad	0	0	0	0	0	0
e6) Maquinaria, Otros Equipos y Herramientas	0	16,150	16,150	16,150	16,150	0
e7) Activos Biológicos	0	0	0	0	0	0
e8) Bienes Inmuebles	0	0	0	0	0	0
e9) Bienes Intangibles	0	0	0	0	0	0
<b>F. Inversión Pública</b>	<b>0</b>	<b>0</b>	<b>0</b>	<b>0</b>	<b>0</b>	<b>0</b>
f1) Obra Pública en Bienes de Dominio Público	0	0	0	0	0	0
f2) Obra Pública en Bienes Propios	0	0	0	0	0	0
f3) Proyectos Productivos y Acciones de Fomento	0	0	0	0	0	0
<b>Total de Clasificación Por Objeto del Gasto hoja 2 de 6</b>	<b>0</b>	<b>67,300</b>	<b>67,300</b>	<b>67,300</b>	<b>67,300</b>	<b>0</b>

Bajo protesta de decir verdad declaramos que los Estados Financieros y sus Notas son razonablemente correctos y responsabilidad del emisor.

Elaboró  
  
M. en E. SARA REYES LOZANO  
JEFA DE RECURSOS FINANCIEROS


Vo. Bo.  
  
M.F. MIGUEL ÁNGEL ORTEGA ROBLES  
DIRECTOR ADMINISTRATIVO


Autorizó  
  
MTR. JUAN CÉSAR ORTIZ FUENTES  
DIRECTOR GENERAL

**Cuenta Pública**  
**Colegio de Estudios Científicos y Tecnológicos del Estado de Zacatecas**  
**Estado Analítico del Ejercicio del Presupuesto de Egresos Detallado- LDF**  
**Clasificación por Objeto del Gasto**  
**Del 01 de enero al 31 de diciembre de 2022**  
**(PESOS)**

Concepto	Egresos					Subejercicio
	Aprobado	Ampliaciones/ (Reducciones)	Modificado	Devengado	Pagado	
	1	2	3 = (1 + 2)	4	5	
<b>G. Inversiones Financieras y Otras Provisiones</b>	<b>0</b>	<b>0</b>	<b>0</b>	<b>0</b>	<b>0</b>	<b>0</b>
g1) Inversiones Para el Fomento de Actividades Productivas	0	0	0	0	0	0
g2) Acciones y Participaciones de Capital	0	0	0	0	0	0
g3) Compra de Títulos y Valores	0	0	0	0	0	0
g4) Concesión de Préstamos	0	0	0	0	0	0
g5) Inversiones de Fideicomisos, Mandatos y Otros Análogos	0	0	0	0	0	0
Desastres Naturales (Informativo)	0	0	0	0	0	0
g6) Otras Inversiones Financieras	0	0	0	0	0	0
g7) Provisiones para Contingencias y Otras Erogaciones Especiales	0	0	0	0	0	0
<b>H. Participaciones y Aportaciones</b>	<b>0</b>	<b>0</b>	<b>0</b>	<b>0</b>	<b>0</b>	<b>0</b>
h1) Participaciones	0	0	0	0	0	0
h2) Aportaciones	0	0	0	0	0	0
h3) Convenios	0	0	0	0	0	0
<b>I. Deuda Pública</b>	<b>22,826,156</b>	<b>27,173,844</b>	<b>50,000,000</b>	<b>50,000,000</b>	<b>50,000,000</b>	<b>0</b>
i1) Amortización de la Deuda Pública	0	0	0	0	0	0
i2) Intereses de la Deuda Pública	0	0	0	0	0	0
i3) Comisiones de la Deuda Pública	0	0	0	0	0	0
i4) Gastos de la Deuda Pública	0	0	0	0	0	0
i5) Costo por Coberturas	0	0	0	0	0	0
i6) Apoyos Financieros	0	0	0	0	0	0
i7) Adeudos de ejercicios Fiscales Anteriores (ADEFAS)	22,826,156	27,173,844	50,000,000	50,000,000	50,000,000	0
<b>Total de Clasificación Por Objeto del Gasto hoja 3 de 6</b>	<b>126,977,426</b>	<b>131,878,371</b>	<b>258,855,797</b>	<b>258,855,795</b>	<b>213,217,194</b>	<b>2</b>

Bajo protesta de decir verdad declaramos que los Estados Financieros y sus Notas son razonablemente correctos y responsabilidad del emisor.

Elaboró  
  
M. en E. SARA REYES LOZANO  
JEFA DE RECURSOS FINANCIEROS


Vº Bº  
  
M.F. MIGUEL ANGEL ORTEGA ROBLES  
DIRECTOR ADMINISTRATIVO


Autorizó  
  
MTRO. JULIO CESAR ORTIZ FUENTES  
DIRECTOR GENERAL


**Cuenta Pública**  
**Colegio de Estudios Científicos y Tecnológicos del Estado de Zacatecas**  
**Estado Analítico del Ejercicio del Presupuesto de Egresos Detallado- LDF**  
**Clasificación por Objeto del Gasto**  
**Del 01 de enero al 31 de diciembre de 2022**  
**(PESOS)**

Concepto	Egresos					Subejercicio
	Aprobado	Ampliaciones/ (Reducciones)	Modificado	Devengado	Pagado	
	1	2	3 = (1 + 2)	4	5	
<b>II. Gasto Etiquetado</b>	<b>191,209,657</b>	<b>6,799,716</b>	<b>198,009,373</b>	<b>198,009,373</b>	<b>198,009,373</b>	<b>0</b>
<b>A. Servicios Personales</b>	<b>180,161,330</b>	<b>6,799,716</b>	<b>186,961,047</b>	<b>186,961,047</b>	<b>186,961,047</b>	<b>0</b>
a1) Remuneraciones al Personal de Carácter Permanente	80,662,856	16,002,320	96,665,176	96,665,175	96,665,175	0
a2) Remuneraciones al Personal de Carácter Transitorio	9,085,703	1,921,401	11,007,104	11,007,104	11,007,104	0
a3) Remuneraciones Adicionales y Especiales	30,437,548	-2,118,415	28,319,133	28,319,133	28,319,133	0
a4) Seguridad Social	35,905,285	-6,937,773	28,967,512	28,967,512	28,967,512	0
a5) Otras Prestaciones Sociales y Económicas	0	-2,928,056	-2,928,056	16,939,829	16,939,829	0
a6) Previsiones	19,867,885	0	19,867,885	0	0	0
a7) Pago de Estímulos a Servidores Públicos	4,202,054	860,238	5,062,292	5,062,292	5,062,292	0
<b>B. Materiales y Suministros</b>	<b>5,474,103</b>	<b>0</b>	<b>5,474,103</b>	<b>5,474,103</b>	<b>5,474,103</b>	<b>0</b>
b1) Materiales de Administración, Emisión de Documentos y Artículos Oficiales	2,337,593	0	2,337,593	2,337,593	2,337,593	0
b2) Alimentos y Utensilios	323,683	0	323,683	323,683	323,683	0
b3) Materias Primas y Materiales de Producción y Comercialización	0	0	0	0	0	0
b4) Materiales y Artículos de Construcción y de Reparación	1,967,350	0	1,967,350	1,967,350	1,967,350	0
b5) Productos Químicos, Farmacéuticos y de Laboratorio	85,000	0	85,000	85,000	85,000	0
b6) Combustibles, Lubricantes y Aditivos	273,500	0	273,500	273,500	273,500	0
b7) Vestuario, Blancos, Prendas de Protección y Artículos Deportivos	445,585	0	445,585	445,585	445,585	0
b8) Materiales y Suministros Para Seguridad	0	0	0	0	0	0
b9) Herramientas, Refacciones y Accesorios Menores	41,392	0	41,392	41,392	41,392	0
<b>C. Servicios Generales</b>	<b>5,574,224</b>	<b>0</b>	<b>5,574,224</b>	<b>5,574,224</b>	<b>5,574,224</b>	<b>0</b>
c1) Servicios Básicos	3,401,171	0	3,401,171	3,401,171	3,401,171	0
c2) Servicios de Arrendamiento	70,029	0	70,029	70,029	70,029	0
c3) Servicios Profesionales, Científicos, Técnicos y Otros Servicios	851,257	0	851,257	851,257	851,257	0
c4) Servicios Financieros, Bancarios y Comerciales	183,006	0	183,006	183,006	183,006	0
c5) Servicios de Instalación, Reparación, Mantenimiento y Conservación	260,000	0	260,000	260,000	260,000	0
c6) Servicios de Comunicación Social y Publicidad	10,000	0	10,000	10,000	10,000	0
c7) Servicios de Traslado y Viáticos	671,169	0	671,169	671,169	671,169	0
c8) Servicios Oficiales	77,989	0	77,989	77,989	77,989	0
c9) Otros Servicios Generales	49,603	0	49,603	49,603	49,603	0
<b>Total de Clasificación Por Objeto del Gasto hoja 4 de 6</b>	<b>191,209,657</b>	<b>6,799,716</b>	<b>198,009,373</b>	<b>198,009,373</b>	<b>198,009,373</b>	<b>0</b>

Bajo protesta de decir verdad declaramos que los Estados Financieros y sus Notas son razonablemente correctos y responsabilidad del emisor.


Elaboró.  
  
**M. en E. SARA REYES LOZANO**  
**JEFA DE RECURSOS FINANCIEROS**


Vp. Co.  
  
**M.F. MIGUEL ANGEL ORTEGA**  
**ROBLES**  
**DIRECTOR ADMINISTRATIVO**


Autorizó  
  
**MTRO. JULIO CESAR ORTIZ FUENTES**  
**DIRECTOR GENERAL**

Concepto	Egresos					Subejercicio
	Aprobado	Ampliaciones/ (Reducciones)	Modificado	Devengado	Pagado	
	1	2	3 = (1 + 2)	4	5	
<b>D. Transferencias, Asignaciones, Subsidios y Otras Ayudas</b>	0	0	0	0	0	0
d1) Transferencia Internas y Asignaciones al Sector Público	0	0	0	0	0	0
d2) Transferencias al Resto del Sector Público	0	0	0	0	0	0
d3) Subsidios y Subvenciones	0	0	0	0	0	0
d4) Ayudas Sociales	0	0	0	0	0	0
d5) Pensiones y Jubilaciones	0	0	0	0	0	0
d6) Transferencias a Fideicomisos, Mandatos y Otros Análogos	0	0	0	0	0	0
d7) Transferencias a la Seguridad Social	0	0	0	0	0	0
d8) Donativos	0	0	0	0	0	0
d9) Transferencias al Exterior	0	0	0	0	0	0
<b>E. Bienes Muebles, Inmuebles e Intangibles</b>	0	0	0	0	0	0
e1) Mobiliario y Equipo de Administración	0	0	0	0	0	0
e2) Mobiliario y equipo Educativo y Recreativo	0	0	0	0	0	0
e3) Equipo e Instrumental Médico y de Laboratorio	0	0	0	0	0	0
e4) Vehículos y Equipo de Transporte	0	0	0	0	0	0
e5) Equipo de Defensa y Seguridad	0	0	0	0	0	0
e6) Maquinaria, Otros Equipos y Herramientas	0	0	0	0	0	0
e7) Activos Biológicos	0	0	0	0	0	0
e8) Bienes Inmuebles	0	0	0	0	0	0
e9) Bienes Intangibles	0	0	0	0	0	0
<b>F. Inversión Pública</b>	0	0	0	0	0	0
f1) Obra Pública en Bienes de Dominio Público	0	0	0	0	0	0
f2) Obra Pública en Bienes Propios	0	0	0	0	0	0
f3) Proyectos Productivos y Acciones de Fomento	0	0	0	0	0	0
<b>Total de Clasificación Por Objeto del Gasto hoja 5 de 6</b>	<b>0</b>	<b>0</b>	<b>0</b>	<b>0</b>	<b>0</b>	<b>0</b>

Bajo protesta de decir verdad declaramos que los Estados Financieros y sus Notas son razonablemente correctos y responsabilidad del emisor.

Elaboró  
  
M. en E. SARA REYES LOZANO  
JEFA DE RECURSOS FINANCIEROS


Vº. Bº.  
  
M.F. MIGUEL ANGEL ORTEGA  
ROBLES  
DIRECTOR ADMINISTRATIVO


Autorizó  
  
MTRO. JULIO CESAR ORTIZ FUENTES  
DIRECTOR GENERAL


**Cuenta Pública**  
**Colegio de Estudios Científicos y Tecnológicos del Estado de Zacatecas**  
**Estado Analítico del Ejercicio del Presupuesto de Egresos Detallado- LDF**  
**Clasificación por Objeto del Gasto**  
**Del 01 de enero al 31 de diciembre de 2022**  
**(PESOS)**

Concepto	Egresos					Subejercicio
	Aprobado	Ampliaciones/ (Reducciones)	Modificado	Devengado	Pagado	
	1	2	3 = (1 + 2)	4	5	
<b>G. Inversiones Financieras y Otras Provisiones</b>	<b>0</b>	<b>0</b>	<b>0</b>	<b>0</b>	<b>0</b>	<b>0</b>
g1) Inversiones Para el Fomento de Actividades Productivas	0	0	0	0	0	0
g2) Acciones y Participaciones de Capital	0	0	0	0	0	0
g3) Compra de Títulos y Valores	0	0	0	0	0	0
g4) Concesión de Préstamos	0	0	0	0	0	0
g5) Inversiones de Fideicomisos, Mandatos y Otros Análogos	0	0	0	0	0	0
Fideicomisos de Desastres Naturales (Informativo)	0	0	0	0	0	0
g6) Otras Inversiones Financieras	0	0	0	0	0	0
g7) Provisiones para Contingencias y Otras Erogaciones Especiales	0	0	0	0	0	0
<b>H. Participaciones y Aportaciones</b>	<b>0</b>	<b>0</b>	<b>0</b>	<b>0</b>	<b>0</b>	<b>0</b>
h1) Participaciones	0	0	0	0	0	0
h2) Aportaciones	0	0	0	0	0	0
h3) Convenios	0	0	0	0	0	0
<b>I. Deuda Pública</b>	<b>0</b>	<b>0</b>	<b>0</b>	<b>0</b>	<b>0</b>	<b>0</b>
i1) Amortización de la Deuda Pública	0	0	0	0	0	0
i2) Intereses de la Deuda Pública	0	0	0	0	0	0
i3) Comisiones de la Deuda Pública	0	0	0	0	0	0
i4) Gastos de la Deuda Pública	0	0	0	0	0	0
i5) Costo por Coberturas	0	0	0	0	0	0
i6) Apoyos Financieros	0	0	0	0	0	0
i7) Adeudos de ejercicios Fiscales Anteriores (ADEFAS)	0	0	0	0	0	0
<b>Total de Clasificación Por Objeto del Gasto hoja 6 de 6</b>	<b>318,187,083</b>	<b>138,678,088</b>	<b>456,865,171</b>	<b>456,865,171</b>	<b>411,226,567</b>	<b>0</b>
<b>Total de Clasificación Por Objeto del Gasto</b>	<b>191,209,657</b>	<b>6,799,716</b>	<b>198,009,373</b>	<b>198,009,373</b>	<b>198,009,373</b>	<b>0</b>

Bajo protesta de decir verdad declaramos que los Estados Financieros y sus Notas son razonablemente correctos y responsabilidad del emisor.

Elaboró  
  
M. en E. SARA REYES LOZANO  
JEFA DE RECURSOS FINANCIEROS


Vo.Bo.  
  
M.F. MIGUEL ANGEL ORTEGA ROBLES  
DIRECTOR ADMINISTRATIVO

Autorizó  
  
METRO. JULIO CESAR ORTIZ FUENTES  
DIRECTOR GENERAL


Cuenta Pública  
Colegio de Estudios Científicos y Tecnológicos del Estado de Zacatecas  
Estado Analítico del Ejercicio del Presupuesto de Egresos Detallado- LDF  
Clasificación Administrativa  
Del 01 de enero al 31 de diciembre de 2022  
(PESOS)

Concepto	Egresos					Subejercicio
	Aprobado	Ampliaciones/ (Reducciones)	Modificado	Devengado	Pagado	
	1	2	3 = (1 + 2)	4	5	
<b>I. Gasto No Etiquetado</b>	<b>126,977,426</b>	<b>131,878,372</b>	<b>258,855,798</b>	<b>258,855,798</b>	<b>213,217,194</b>	<b>0</b>
A. Dependencia o Unidad Administrativa 1	0	0	0	0	0	0
B. Dependencia o Unidad Administrativa 2	0	0	0	0	0	0
C. Dependencia o Unidad Administrativa 3	0	0	0	0	0	0
D. Dependencia o Unidad Administrativa 4	0	0	0	0	0	0
E. Dependencia o Unidad Administrativa 5	0	0	0	0	0	0
F. Dependencia o Unidad Administrativa 6	0	0	0	0	0	0
G. Dependencia o Unidad Administrativa 7	0	0	0	0	0	0
H. Dependencia o Unidad Administrativa xx	0	0	0	0	0	0
<b>II. Gasto Etiquetado</b>	<b>191,209,657</b>	<b>6,799,716</b>	<b>198,009,373</b>	<b>198,009,373</b>	<b>198,009,373</b>	<b>0</b>
A. Dependencia o Unidad Administrativa 1	0	0	0	0	0	0
B. Dependencia o Unidad Administrativa 2	0	0	0	0	0	0
C. Dependencia o Unidad Administrativa 3	0	0	0	0	0	0
D. Dependencia o Unidad Administrativa 4	0	0	0	0	0	0
E. Dependencia o Unidad Administrativa 5	0	0	0	0	0	0
F. Dependencia o Unidad Administrativa 6	0	0	0	0	0	0
G. Dependencia o Unidad Administrativa 7	0	0	0	0	0	0
H. Dependencia o Unidad Administrativa xx	0	0	0	0	0	0
<b>III. Total de Egresos</b>	<b>318,187,083</b>	<b>138,678,088</b>	<b>456,865,171</b>	<b>456,865,171</b>	<b>411,226,567</b>	<b>0</b>

Bajo protesta de decir verdad declaramos que los Estados Financieros y sus Notas son razonablemente correctos y responsabilidad del emisor.

Elaboró  
  
M. en E. SARA REYES LOZANO  
JEFA DE RECURSOS FINANCIEROS

Vo. Bo.  
  
M.F. MIGUEL ANGEL ORTEGA ROBLES  
DIRECTOR ADMINISTRATIVO

Autorizo  
  
MTRO. JULIO CESAR ORTIZ FUENTES  
DIRECTOR GENERAL

Concepto	Egresos					Subejercicio 6 = ( 3 - 4 )
	Aprobado	Ampliaciones/ (Reducciones)	Modificado	Devengado	Pagado	
	1	2	3 = ( 1 + 2 )	4	5	
<b>I. Gasto No Etiquetado</b>	0	0	0	0	0	0
<b>A. Gobierno</b>	0	0	0	0	0	0
a1) Legislación	0	0	0	0	0	0
a2) Justicia	0	0	0	0	0	0
a3) Coordinación de la Política de Gobierno	0	0	0	0	0	0
a4) Relaciones Exteriores	0	0	0	0	0	0
a5) Asuntos Financieros y Hacendarios	0	0	0	0	0	0
a6) Seguridad Nacional	0	0	0	0	0	0
a7) Asuntos de Orden Público y de Seguridad Interior	0	0	0	0	0	0
a8) Otros Servicios Generales	0	0	0	0	0	0
<b>B. Desarrollo Social</b>	126,977,426	131,878,372	258,855,798	258,855,798	213,217,194	0
b1) Protección Ambiental	0	0	0	0	0	0
b2) Vivienda y Servicios a la Comunidad	0	0	0	0	0	0
b3) Salud	0	0	0	0	0	0
b4) Recreación, Cultura y Otras Manifestaciones Sociales	0	0	0	0	0	0
b5) Educación	126,977,426	131,878,372	258,855,798	258,855,798	213,217,194	0
b6) Protección Social	0	0	0	0	0	0
b7) Otros Asuntos Sociales	0	0	0	0	0	0
<b>C. Desarrollo Económico</b>	0	0	0	0	0	0
c1) Asuntos Económicos, Comerciales y Laborales en General	0	0	0	0	0	0
c2) Agropecuaria, Silvicultura, Pesca y Caza	0	0	0	0	0	0
c3) Combustibles y Energía	0	0	0	0	0	0
c4) Minería, Manufacturas y Construcción	0	0	0	0	0	0
c5) Transporte	0	0	0	0	0	0
c6) Comunicaciones	0	0	0	0	0	0
c7) Turismo	0	0	0	0	0	0
c8) Ciencia, Tecnología e Innovación	0	0	0	0	0	0
c9) Otras Industrias y Otros Asuntos Económicos	0	0	0	0	0	0
<b>D. Otras no Clasificadas en Funciones Anteriores</b>	0	0	0	0	0	0
d1) Transacciones de la Deuda Publica / Costo Financiero de la Deuda	0	0	0	0	0	0
d2) Transferencias, Participaciones y Aportaciones entre Diferentes Niveles y	0	0	0	0	0	0
d3) Saneamiento del Sistema Financiero	0	0	0	0	0	0
d4) Adeudos de Ejercicios Fiscales Anteriores	0	0	0	0	0	0
<b>Total Clasificación Funcional Hoja 1 de 2</b>	<b>126,977,426</b>	<b>131,878,372</b>	<b>258,855,798</b>	<b>258,855,798</b>	<b>213,217,194</b>	<b>0</b>

Bajo protesta de decir verdad declaramos que los Estados Financieros y sus Notas son razonablemente correctos y responsabilidad del emisor.

Elaboró:  
M. en E. SARA REYES LOZANO  
JEFA DE RECURSOS FINANCIEROS

Yo, Bo:  
M.F. MIGUEL ANGEL ORTEGA  
ROBLES  
DIRECTOR ADMINISTRATIVO


Autorizó:  
MTRO. JULIO CESAR ORTIZ FUENTES  
DIRECTOR GENERAL




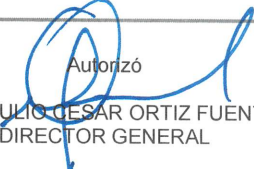
**Cuenta Pública**  
Nombre del ente público. Colegio de Estudios Científicos y Tecnológicos del Estado de Zacatecas  
Estado Analítico del Ejercicio del Presupuesto de Egresos Detallado- LDF  
Clasificación Funcional  
Del 01 de enero al 31 de diciembre de 2022  
(PESOS)

Concepto	Egresos					Subejercicio
	Aprobado	Ampliaciones/ (Reducciones)	Modificado	Devengado	Pagado	
	1	2	3 = (1 + 2)	4	5	
<b>II. Gasto Etiquetado</b>	0	0	0	0	0	0
<b>A. Gobierno</b>	0	0	0	0	0	0
a1) Legislación	0	0	0	0	0	0
a2) Justicia	0	0	0	0	0	0
a3) Coordinación de la Política de Gobierno	0	0	0	0	0	0
a4) Relaciones Exteriores	0	0	0	0	0	0
a5) Asuntos Financieros y Hacendarios	0	0	0	0	0	0
a6) Seguridad Nacional	0	0	0	0	0	0
a7) Asuntos de Orden Público y de Seguridad Interior	0	0	0	0	0	0
a8) Otros Servicios Generales	0	0	0	0	0	0
<b>B. Desarrollo Social</b>	191,209,657	6,799,716	198,009,373	198,009,373	198,009,373	0
b1) Protección Ambiental	0	0	0	0	0	0
b2) Vivienda y Servicios a la Comunidad	0	0	0	0	0	0
b3) Salud	0	0	0	0	0	0
b4) Recreación, Cultura y Otras Manifestaciones Sociales	0	0	0	0	0	0
b5) Educación	191,209,657	6,799,716	198,009,373	198,009,373	198,009,373	0
b6) Protección Social	0	0	0	0	0	0
b7) Otros Asuntos Sociales	0	0	0	0	0	0
<b>C. Desarrollo Económico</b>	0	0	0	0	0	0
c1) Asuntos Económicos, Comerciales y Laborales en General	0	0	0	0	0	0
c2) Agropecuaria, Silvicultura, Pesca y Caza	0	0	0	0	0	0
c3) Combustibles y Energía	0	0	0	0	0	0
c4) Minería, Manufacturas y Construcción	0	0	0	0	0	0
c5) Transporte	0	0	0	0	0	0
c6) Comunicaciones	0	0	0	0	0	0
c7) Turismo	0	0	0	0	0	0
c8) Ciencia, Tecnología e Innovación	0	0	0	0	0	0
c9) Otras Industrias y Otros Asuntos Económicos	0	0	0	0	0	0
<b>D. Otras no Clasificadas en Funciones Anteriores</b>	0	0	0	0	0	0
d1) Transacciones de la Deuda Pública / Costo Financiero de la Deuda	0	0	0	0	0	0
d2) Transferencias, Participaciones y Aportaciones entre Diferentes Niveles y Ordenes de Gobierno	0	0	0	0	0	0
d3) Saneamiento del Sistema Financiero	0	0	0	0	0	0
d4) Adeudos de Ejercicios Fiscales Anteriores	0	0	0	0	0	0
<b>Total Clasificación Funcional Hoja 2 de 2</b>	191,209,657	6,799,716	198,009,373	198,009,373	198,009,373	0
<b>Total Clasificación Funcional</b>	318,187,083	138,678,088	456,865,171	456,865,171	411,226,567	0

Bajo protesta de decir verdad declaramos que los Estados Financieros y sus Notas son razonablemente correctos y responsabilidad del emisor.

Elaboró:  
  
M. en E. SARA REYES LOZANO  
JEFA DE RECURSOS FINANCIEROS


Vo. Bo.  
  
M.F. MIGUEL ÁNGEL ORTEGA ROBLES  
DIRECTOR ADMINISTRATIVO

Autorizó  
  
MTRO. JULIO CESAR ORTIZ FUENTES  
DIRECTOR GENERAL


Cuenta Pública  
 Instituto de Estudios Científicos y Tecnológicos del Estado de Zacatecas  
 Estado Analítico del Ejercicio del Presupuesto de Egresos Detallado- LDF  
 Clasificación de Servicios Personales por Categoría  
 Del 01 de enero al 31 de diciembre de 2022  
 (PESOS)

Concepto	Egresos					Subejercicio
	Aprobado	Ampliaciones/ (Reducciones)	Modificado	Devengado	Pagado	
	1	2	3 = ( 1 + 2 )	4	5	
<b>I. Gasto No Etiquetado</b>	<b>126,977,426</b>	<b>131,878,371</b>	<b>258,855,797</b>	<b>258,855,798</b>	<b>213,217,194</b>	<b>-1</b>
A. Personal Administrativo y Servicio Público	60,949,164	66,565,482	127,514,647	124,250,783	102,344,253	3,263,864
B. Magisterio	66,028,261	72,112,606	138,140,867	134,605,015	110,872,941	3,535,852
C. Servicios de Salud	0	0	0	0	0	0
c1) Personal Administrativo	0	0	0	0	0	0
c2) Personal Médico, Paramédico y afín	0	0	0	0	0	0
D. Seguridad Pública	0	0	0	0	0	0
E. Gastos asociados a la implementación de nuevas leyes federales o reformas a las mismas	0	0	0	0	0	0
e1) Nombre del Programa o Ley 1	0	0	0	0	0	0
e2) Nombre de Programa o Ley 2	0	0	0	0	0	0
F. Sentencias laborales definitivas	0	0	0	0	0	0
<b>II. Gasto Etiquetado</b>	<b>191,209,657</b>	<b>6,799,716</b>	<b>198,009,373</b>	<b>198,009,373</b>	<b>198,009,373</b>	<b>0</b>
A. Personal Administrativo y Servicio Público	91,780,635	3,263,864	95,044,499	95,044,499	95,044,499	0
B. Magisterio	99,429,022	3,535,852	102,964,874	102,964,874	102,964,874	0
C. Servicios de Salud	0	0	0	0	0	0
c1) Personal Administrativo	0	0	0	0	0	0
c2) Personal Médico, Paramédico y afín	0	0	0	0	0	0
D. Seguridad Pública	0	0	0	0	0	0
E. Gastos asociados a la implementación de nuevas leyes federales o reformas a las mismas	0	0	0	0	0	0
e1) Nombre del Programa o Ley 1	0	0	0	0	0	0
e2) Nombre de Programa o Ley 2	0	0	0	0	0	0
F. Sentencias laborales definitivas	0	0	0	0	0	0
<b>III. Total del Gasto en Servicios Personales.</b>	<b>318,187,083</b>	<b>138,678,088</b>	<b>456,865,171</b>	<b>456,865,171</b>	<b>411,226,567</b>	<b>0</b>

Bajo protesta de decir verdad declaramos que los Estados Financieros y sus Notas son razonablemente correctos y responsabilidad del emisor.

Elaboró  
  
 M. en E. SARA REYES LOZANO  
 JEFA DE RECURSOS FINANCIEROS

Vo. Bo.  
  
 M.F. MIGUEL ÁNGEL ORTEGA ROBLES  
 DIRECTOR ADMINISTRATIVO

Autorizó  
  
 MTRO. JULIO CESAR ORTIZ FUENTES  
 DIRECTOR GENERAL

Cuenta Pública 2022  
Colegio de Estudios Científicos y Tecnológicos del Estado de Zacatecas  
Proyección de Ingresos - LDF  
(PESOS)  
(CIFRAS NOMINALES)

Concepto (b)	Año en Cuestión (de iniciativa de Ley) 2022	2023	2024	2025	2026	2027
<b>1. Ingresos de Libre Disposición</b> (1=A+B+C+D+E+F+G+H+I+J+K+L)	<b>212,097</b>	<b>222,702</b>	<b>233,307</b>	<b>243,912</b>	<b>254,517</b>	<b>265,122</b>
A. Impuestos						
B. Cuotas y Aportaciones de Seguridad Social						
C. Contribuciones de Mejoras						
D. Derechos						
E. Productos						
F. Aprovechamientos	212,097	222,702	233,307	243,912	254,517	265,122
G. Ingresos por Ventas de Bienes y Servicios						
H. Participaciones y Aportaciones						
I. Incentivos Derivados de la Colaboración Fiscal						
J. Transferencias						
K. Convenios						
L. Otros Ingresos de Libre Disposición						
<b>2. Transferencias Federales Etiquetadas (2=A+B+C+D+E)</b>	<b>451,471,290</b>	<b>474,044,851</b>	<b>496,618,419</b>	<b>519,191,984</b>	<b>541,765,549</b>	<b>564,339,114</b>
A. Aportaciones	451,471,290	474,044,851	496,618,419	519,191,984	541,765,549	564,339,114
B. Convenios						
C. Fondos Distintos de Aportaciones						
D. Transferencias, Subsidios y Subvenciones, y Pensiones y Jubilaciones						
E. Otras Transferencias Federales Etiquetadas						
<b>3. Ingresos Derivados de Financiamientos (3=A)</b>	<b>0</b>	<b>0</b>	<b>0</b>	<b>0</b>	<b>0</b>	<b>0</b>
A. Ingresos Derivados de Financiamientos						
<b>4. Total de Ingresos Proyectados (4=1+2+3)</b>	<b>451,683,387</b>	<b>474,267,553</b>	<b>496,851,726</b>	<b>519,435,896</b>	<b>542,020,066</b>	<b>564,604,236</b>
<b>Datos informativos</b>						
1. Ingresos Derivados de Financiamientos con Fuente de Pago de Recursos de Libre Disposición.	212,097	222,702	233,307	243,912	254,517	265,122
2. Ingresos Derivados de Financiamientos con Fuente de Pago de Transferencias Federales Etiquetadas.	451,471,290	474,044,851	496,618,419	519,191,984	541,765,549	564,339,114
<b>3. Ingresos Derivados de Financiamiento (3=1+2)</b>	<b>451,683,388</b>	<b>474,267,553</b>	<b>496,851,726</b>	<b>519,435,896</b>	<b>542,020,066</b>	<b>564,604,236</b>

Bajo protesta de decir verdad declaramos que los Estados Financieros y sus Notas son razonablemente correctos y responsabilidad del emisor.

Elaboró.  
M. en E. SARA REYES LOZANO  
JEFA DE RECURSOS FINANCIEROS


Va. Bo.  
M.F. MIGUEL ANGEL ORTEGA ROBLES  
DIRECTOR ADMINISTRATIVO


Autorizó  
MTRO. JULIO CESAR ORTIZ FUENTES  
DIRECTOR GENERAL


**Cuenta Pública 2022**  
**Colegio de Estudios Científicos y Tecnológicos del Estado de Zacatecas**  
**Proyecciones de Egresos- LDF**  
**(Pesos)**  
**(Cifras Nominales)**

Concepto	Año en Cuestión 2022	Año 1 (d) 2023	Año 2 (d) 2024	Año 3 (d) 2025	Año 4 (d) 2026	Año 5 (d) 2027
<b>1. Gasto No Etiquetado (1=A+B+C+D+E+F+G+H+I)</b>	<b>406,865,171</b>	<b>427,208,430</b>	<b>447,551,688</b>	<b>468,587,947</b>	<b>488,238,205</b>	<b>508,551,079</b>
A. Servicios Personales	389,937,410	409,434,281	428,931,151	448,428,022	467,924,892	487,421,763
B. Materiales y Suministros	7,523,940	7,900,137	8,276,334	8,652,531	9,028,728	9,404,925
C. Servicios Generales	9,336,521	9,803,347	10,270,173	10,736,999	11,203,825	11,640,266
D. Transferencias, Asignaciones, Subsidios y Otras Ayudas	0	0	0	0	0	0
E. Bienes Muebles, Inmuebles e Intangibles	67,300	70,665	74,030	770,395	80,760	84,125
F. Inversión Pública	0	0	0	0	0	0
G. Inversiones Financieras y Otras Provisiones	0	0	0	0	0	0
H. Participaciones y Aportaciones	0	0	0	0	0	0
I. Deuda Pública	0	0	0	0	0	0
<b>2. Gasto Etiquetado (1=A+B+C+D+E+F+G+H+I)</b>	<b>50,000,000</b>	<b>0</b>	<b>0</b>	<b>0</b>	<b>0</b>	<b>0</b>
A. Servicios Personales	0	0	0	0	0	0
B. Materiales y Suministros	0	0	0	0	0	0
C. Servicios Generales	0	0	0	0	0	0
D. Transferencias, Asignaciones, Subsidios y Otras Ayudas	0	0	0	0	0	0
E. Bienes Muebles, Inmuebles e Intangibles	0	0	0	0	0	0
F. Inversión Pública	0	0	0	0	0	0
G. Inversiones Financieras y Otras Provisiones	0	0	0	0	0	0
H. Participaciones y Aportaciones	0	0	0	0	0	0
I. Deuda Pública	50,000,000	0	0	0	0	0
<b>3. Total de Egresos Proyectados (3=1+2)</b>	<b>456,865,171</b>	<b>427,208,430</b>	<b>447,551,688</b>	<b>468,587,947</b>	<b>488,238,205</b>	<b>508,551,079</b>

Bajo protesta de decir verdad declaramos que los Estados Financieros y sus Notas son razonablemente correctos y responsabilidad del emisor.

Elaboró  
  
M. en E. SARA REYES LOZANO  
JEFA DE RECURSOS FINANCIEROS


Vo. Bo.  
  
M.F. MIGUEL ANGEL ORTEGA ROBLES  
DIRECTOR ADMINISTRATIVO


Autorizó  
  
MTRO. JULIO CESAR ORTIZ FUENTES  
DIRECTOR GENERAL

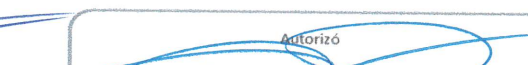
**Cuenta Pública 2022**  
**Colegio de Estudios Científicos y Tecnológicos del Estado de Zacatecas**  
**Resultado de Ingresos - LDF**  
**(PESOS)**

Concepto (b)	2017	2018	2019	2020	2021	Año del Ejercicio Vigente 2022
<b>1. Ingresos de Libre Disposición</b> <b>(1=A+B+C+D+E+F+G+H+I+J+K+L)</b>	<b>0</b>	<b>0</b>	<b>0</b>	<b>0</b>	<b>0</b>	<b>0</b>
A. Impuestos	0	0	0	0	0	0
B. Cuotas y Aportaciones de Seguridad Social	0	0	0	0	0	0
C. Contribuciones de Mejoras	0	0	0	0	0	0
D. Derechos	0	0	0	0	0	0
E. Productos	459,463	433,455	408,920	385,774	363,937	212,097
F. Aprovechamientos	0	0	0	0	0	0
G. Ingresos por Ventas de Bienes y Servicios	0	0	0	0	0	0
H. Participaciones	0	0	0	0	0	0
I. Incentivos Derivados de la Colaboración Fiscal	0	0	0	0	0	0
J. Transferencias	0	0	0	0	0	0
K. Convenios	0	0	0	0	0	0
L. Otros Ingresos de Libre Disposición	0	0	0	0	0	0
<b>2. Transferencias Federales Etiquetadas (2=A+B+C+D+E)</b>	<b>0</b>	<b>0</b>	<b>0</b>	<b>0</b>	<b>0</b>	<b>0</b>
A. Aportaciones	478,793,472	455,997,911	434,287,620	413,610,930	393,918,639	451,471,290
B. Convenios	0	0	0	0	0	0
C. Fondos Distintos de Aportaciones	0	0	0	0	0	0
D. Transferencias, Subsidios y Subvenciones, y Pensiones y Jubilaciones	0	0	0	0	0	0
E. Otras Transferencias Federales Etiquetadas	0	0	0	0	0	0
<b>3. Ingresos Derivados de Financiamientos (3=A)</b>	<b>0</b>	<b>0</b>	<b>0</b>	<b>0</b>	<b>0</b>	<b>0</b>
A. Ingresos Derivados de Financiamientos	0	0	0	0	0	0
<b>4. Total de Resultados de Ingresos (4=1+2+3)</b>	<b>0</b>	<b>0</b>	<b>0</b>	<b>0</b>	<b>0</b>	<b>0</b>
<b>Datos Informativos</b>						
1. Ingresos Derivados de Financiamientos con Fuente de Pago de Recursos de Libre Disposición.	459,462	433,455	408,920	385,774	363,937	212,097
2. Ingresos Derivados de Financiamientos con Fuente de Pago de Transferencias Federales Etiquetadas.	478,793,472	455,997,911	434,287,620	413,610,930	393,918,639	451,471,290
<b>3. Ingresos Derivados de Financiamiento (3=1+2)</b>	<b>479,252,934</b>	<b>456,431,366</b>	<b>434,696,540</b>	<b>413,996,704</b>	<b>394,282,576</b>	<b>451,683,387</b>

Bajo protesta de decir verdad declaramos que los Estados Financieros y sus Notas son razonablemente correctos y responsabilidad del emisor.

Elaboró  
  
M. en E. SARA REYES LOZANO  
JEFA DE RECURSOS FINANCIEROS

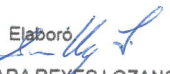
Vo. Bo.  
  
M.F. MIGUEL ANGEL ORTEGA ROBLES  
DIRECTOR ADMINISTRATIVO


Autorizó  
  
MTRO. JULIO CESAR ORTIZ FUENTES  
DIRECTOR GENERAL  
D.C.A.


**Cuenta Pública 2022**  
**Colegio de Estudios Científicos y Tecnológicos del Estado de Zacatecas**  
**Resultados de Egresos- LDF**  
**(Pesos)**

Concepto	2017	2018	2019	2020	2021	2022
<b>1. Gasto No Etiquetado (1=A+B+C+D+E+F+G+H+I)</b>	<b>413,996,704</b>	<b>434,696,539</b>	<b>456,431,366</b>	<b>479,252,934</b>	<b>480,902,933</b>	<b>406,865,171</b>
A. Servicios Personales	383,323,047	402,526,283	422,689,682	443,861,251	443,861,251	389,937,410
B. Materiales y Suministros	17,098,063	17,952,968	18,850,616	19,793,146	20,735,676	7,523,940
C. Servicios Generales	8,445,533	8,867,809	9,311,200	9,776,760	10,242,320	9,336,521
D. Transferencias, Asignaciones, Subsidios y Otras Ayudas	0	0	0	0	0	0
E. Bienes Muebles, Inmuebles e Intangibles	4,388,365	4,607,783	4,838,172	5,080,081	5,321,990	67,300
F. Inversión Pública	0	0	0	0	0	0
G. Inversiones Financieras y Otras Provisiones	0	0	0	0	0	0
H. Participaciones y Aportaciones	0	0	0	0	0	0
I. Deuda Pública	0	0	0	0	0	0
<b>2. Gasto Etiquetado (1=A+B+C+D+E+F+G+H+I)</b>	<b>741,696</b>	<b>741,696</b>	<b>741,696</b>	<b>741,696</b>	<b>741,696</b>	<b>50,000,000</b>
A. Servicios Personales	741,696	741,696	741,696	741,696	741,696	0
B. Materiales y Suministros	0	0	0	0	0	0
C. Servicios Generales	0	0	0	0	0	0
D. Transferencias, Asignaciones, Subsidios y Otras Ayudas	0	0	0	0	0	0
E. Bienes Muebles, Inmuebles e Intangibles	0	0	0	0	0	0
F. Inversión Pública	0	0	0	0	0	0
G. Inversiones Financieras y Otras Provisiones	0	0	0	0	0	0
H. Participaciones y Aportaciones	0	0	0	0	0	0
I. Deuda Pública	0	0	0	0	0	0
<b>3. Total del Resultado de Egresos (3=1+2)</b>	<b>413,996,704</b>	<b>434,696,539</b>	<b>456,431,366</b>	<b>479,252,934</b>	<b>480,902,933</b>	<b>456,865,171</b>

Bajo protesta de decir verdad declaramos que los Estados Financieros y sus Notas son razonablemente correctos y responsabilidad del emisor.

Elaboró  
  
M. en E. SARA REYES LOZANO  
JEFA DE RECURSOS FINANCIEROS

Vo. Bo.  
  
M.F. MIGUEL ANGEL ORTEGA ROBLES  
DIRECTOR ADMINISTRATIVO

Autorizó  
  
MTRO. JULIO CESAR ORTIZ FUENTES  
DIRECTOR GENERAL  
P.-A.

Concepto	Pensiones y Jubilaciones	Salud	Riesgos de Trabajo	Invalidez y Vida	Otras Prestaciones Sociales
<b>Tipo de Sistema</b>	0	0	0	0	0
Prestación Laboral o Fondo general para trabajadores del estado o municipio					
Beneficio definido, Contribución definida o Mixto					
<b>Población Afiliada</b>	0	0	0	0	0
Activos	0	0	0	0	0
Edad máxima	0	0	0	0	0
Edad mínima	0	0	0	0	0
Edad promedio	0	0	0	0	0
Pensionados y Jubilados	0	0	0	0	0
Edad máxima	0	0	0	0	0
Edad mínima					
Edad promedio					
Beneficiarios					
Promedio de años de servicio (trabajadores activos)					
Aportación individual al plan de pensión como % del salario					
Aportación del ente público al plan de pensión como % del salario					
Crecimiento esperado de los pensionados y jubilados (como %)					
Crecimiento esperado de los activos (como%)					
Edad de Jubilación o Pensión					
Esperanza de vida					
<b>Ingresos del Fondo</b>	0	0	0	0	0
Ingresos Anuales al Fondo de Pensiones					
<b>Nómina anual</b>	0	0	0	0	0
Activos					
Pensionados y Jubilados					
Beneficiarios de Pensionados y Jubilados					

**NO APLICA**

Hoja 1 de 2

Bajo protesta de decir verdad declaramos que los Estados Financieros y sus Notas son razonablemente correctos y responsabilidad del emisor.

Elaboró  
*[Firma]*  
M. en E. SARA REYES LOZANO  
JEFA DE RECURSOS FINANCIEROS

V. B.  
*[Firma]*  
M.F. MIGUEL ANGEL ORTEGA ROBLES  
DIRECTOR ADMINISTRATIVO

Autorizó  
*[Firma]*  
MTRO. JULIO CESAR FORTIZ FUENTES  
DIRECTOR GENERAL

**Cuenta Pública 2022**  
**Colegio de Estudios Científicos y Tecnológicos del Estado de Zacatecas**  
**Informe Sobre Estudios Actuariales - LDF**

Concepto	Pensiones y Jubilaciones	Salud	Riesgos de Trabajo	Invalidez y Vida	Otras Prestaciones Sociales
<b>Monto mensual por pensión</b>					
Máximo		0	0	0	0
Mínimo					
Promedio					
<b>Monto de la reserva</b>		0	0	0	0
<b>Valor presente de las obligaciones</b>		0	0	0	0
Pensiones y Jubilaciones en curso de pago					
Generación actual					
Generaciones futuras					
<b>Valor presente de las contribuciones asociadas a los sueldos futuros de cotización X%</b>			0	0	0
Generación actual					
Generaciones futuras					
<b>Valor presente de aportaciones futuras</b>			0	0	0
Generación actual					
Generaciones futuras					
Otros Ingresos					
<b>Déficit/superávit actuarial</b>		0	0	0	0
Generación actual					
Generaciones futuras					
<b>Periodo de suficiencia</b>		0	0	0	0
Año de descapitalización					
Tasa de rendimiento					
<b>Estudio actuarial</b>		0	0	0	0
Año de elaboración del estudio actuarial					
Empresa que elaboró el estudio actuarial					

**NO APLICA**

Bajo protesta de decir verdad declaramos que los Estados Financieros y sus Notas son razonablemente correctos y responsabilidad del emisor.

Elaboró  
M. en E. SARA REYES LOZANO  
JEFA DE RECURSOS FINANCIEROS

Ve. P.  
M.F. MIGUEL ANGEL ORTEGA ROBLES  
DIRECTOR ADMINISTRATIVO

Autorizó  
MTRO. JULIO CESAR ORTIZ PUENTES  
DIRECTOR GENERAL

P.A.