

Zacatecas

GOBIERNO DEL ESTADO

2021-2027

V. FORMATOS LEY DE DISCIPLINA FINANCIERA


AVANCE DE GESTIÓN FINANCIERA 01 DE ENERO AL 31 DE AGOSTO
COLEGIO DE ESTUDIOS CIENTÍFICOS Y TECNOLÓGICOS DEL ESTADO DE ZACATECAS

2022

CONCEPTO	Año		CONCEPTO	Año	
	2022	2021		2022	2021
ACTIVO			PASIVO		
Activo Circulante			Activo Circulante		
a. Efectivo y Equivalentes	19,994,968	47,070,224	a. Cuentas por Pagar a Corto Plazo	237,381,189	172,423,613
a1) Efectivo	0	0	a1) Servicios Personales por Pagar a Corto Plazo	50,000	43,155,417
a2) Bancos/Tesorería	19,994,968	46,166,810	a2) Proveedores por Pagar a Corto Plazo	0	78,760
a3) Bancos/Depositos y Otros	0	0	a3) Contratistas por Obras Públicas por Pagar a Corto Plazo	0	0
a4) Inversiones Temporales (Hasta 3 meses)	0	903,414	a4) Participaciones y Aportaciones por Pagar a Corto Plazo	0	0
a5) Fondos con Afectación Específica	0	0	a5) Transferencias Otorgadas por Pagar a Corto Plazo	0	0
a6) Depósitos de Fondos de Terceros en Garantía y/o Administración	0	0	a6) Intereses, Comisiones y Otros Gastos de la Deuda Pública por Pagar a Corto Plazo	0	0
a7) Otros Efectivos y Equivalentes	0	0	a7) Retenciones y Contribuciones por Pagar a Corto Plazo	237,104,738	129,189,526
b. Derechos a Recibir Efectivo o Equivalentes	136,499	968,773	a8) Devoluciones de la Ley de Ingresos por Pagar a Corto Plazo	0	0
b1) Inversiones Financieras de Corto Plazo	0	0	a9) Otras Cuentas por Pagar a Corto Plazo	226,451	0
b2) Cuentas por Cobrar a Corto Plazo	0	0	b. Documentos por Pagar a Corto Plazo	0	0
b3) Deudores Diversos por Cobrar a Corto Plazo	45,991	914,355	b1) Documentos Comerciales por Pagar a Corto Plazo	0	0
b4) Ingresos por Recuperar a Corto Plazo	0	0	b2) Documentos con Contratistas por Obras Públicas por Pagar a CP	0	0
b5) Deudores por Anticipos de la Tesorería a Corto Plazo	40,000	0	b3) Otros Documentos por Pagar a Corto Plazo	0	0
b6) Préstamos Otorgados a Corto Plazo	0	0	c. Porción a Corto Plazo de la Deuda Pública a Largo Plazo	0	0
b7) Otros Derechos a Recibir Efectivo o Equivalentes a Corto Plazo	50,508	54,418	c1) Porción a Corto Plazo de la Deuda Pública	0	0
c. Derechos a Recibir Bienes o Servicios	0	0	c2) Porción a Corto Plazo de Amendamiento Financiero	0	0
c1) Anticipo a Proveedores por Adquisición de Bienes y Prestación de Servicios a Corto Plazo	0	0	d. Títulos y Valores a Corto Plazo	0	0
c2) Anticipo a Proveedores por Adquisición de Bienes Inmuebles y Muebles a Corto Plazo	0	0	e. Pasivos Diferidos a Corto Plazo	0	0
c3) Anticipo a Proveedores por Adquisición de Bienes Intangibles a Corto Plazo	0	0	e1) Ingresos Cobrados por Adelantado a Corto Plazo	0	0
c4) Anticipo a Contratistas por Obras Públicas a Corto Plazo	0	0	e2) Intereses Cobrados por Adelantado a Corto Plazo	0	0
c5) Otros Derechos a Recibir Bienes o Servicios a Corto Plazo	0	0	e3) Otros Pasivos Diferidos a Corto Plazo	0	0
d. Inventarios	0	0	f. Fondos y Bienes de Terceros en Garantía y/o Administración a Corto Plazo	0	0
d1) Inventario de Mercancías para Venta	0	0	f1) Fondos en Garantía a Corto Plazo	0	0
d2) Inventario de Mercancías Terminadas	0	0	f2) Fondos en Administración a Corto Plazo	0	0
d3) Inventario de Mercancías en Proceso de Elaboración	0	0	f3) Fondos Contingentes a Corto Plazo	0	0
d4) Inventario de Materias Primas, Materiales y Suministros para Producción	0	0	f4) Fondos de Fideicomisos, Mandatos y Contratos Análogos a Corto Plazo	0	0
d5) Bienes en Tránsito	0	0	f5) Otros Fondos de Terceros en Garantía y/o Administración a Corto Plazo	0	0
e. Almacenes	0	0	f6) Valores y Bienes en Garantía a Corto Plazo	0	0
f. Estimación por Pérdida o Deterioro de Activos Circulantes	0	0	g. Provisiones a Corto Plazo	0	0
f1) Estimaciones para Cuentas Incobrables por Derechos a Recibir Efectivo o Equivalentes	0	0	g1) Provisión para Demandas y Juicios a Corto Plazo	0	0
f2) Estimación por Deterioro de Inventarios	0	0	g2) Provisión para Contingencias a Corto Plazo	0	0
g. Otros Activos Circulantes	0	0	g3) Otras Provisiones a Corto Plazo	0	0
g1) Valores en Garantía	0	0	h. Otros Pasivos a Corto Plazo	0	0
g2) Bienes en Garantía (excluye depósitos de fondos)	0	0	h1) Ingresos por Clasificar	0	0
g3) Bienes Derivados de Embargos, Decomisos, Asecuramientos y Dación en Pago	0	0	h2) Recaudación por Participar	0	0
g4) Adquisición con Fondos de Terceros	0	0	h3) Otros Pasivos Circulantes	0	0
IA. Total de Activos Circulantes	20,131,468	48,038,997	IIA. Total de Pasivos Circulantes	237,381,189	172,423,613
Activo No Circulante			Pasivo No Circulante		
a. Inversiones Financieras a Largo Plazo	0	0	a. Cuentas por Pagar a Largo Plazo	33,528,701	42,038,348
b. Derechos a Recibir Efectivo o Equivalentes a Largo Plazo	1,031,362,115	1,055,860,914	b. Documentos por Pagar a Largo Plazo	0	0
c. Bienes Inmuebles, Infraestructura y Construcciones en Proceso	151,863,931	139,733,254	c. Deuda Pública a Largo Plazo	0	0
d. Bienes Muebles	45,326,682	45,259,382	d. Pasivos Diferidos a Largo Plazo	0	0
e. Activos Intangibles	6,746	6,746	e. Fondos y Bienes de Terceros en Garantía y/o en Administración a Largo Plazo	0	0
f. Depreciación, Deterioro y Amortización Acumulada de Bienes	-60,457,563	-60,457,563	f. Provisiones a Largo Plazo	0	0
g. Activos Diferidos	0	0	II.B Total de Pasivos No Circulantes	33,528,701	42,038,348
h. Estimación por Pérdida o Deterioro de Activos no Circulantes	0	0	II. Total del Pasivo	270,909,891	214,461,961
i. Otros Activos no Circulantes	0	0	HACIENDA PÚBLICA/PATRIMONIO		
IB. Total de Activos No Circulantes	1,167,901,911	1,180,402,733	III.A Hacienda Pública/Patrimonio Contribuido	1,191,798,663	1,215,839,802
I. Total del Activo	1,188,033,380	1,228,441,730	a. Aportaciones	1,148,100,136	1,172,598,935
			b. Donaciones de Capital	43,698,527	43,240,867
			c. Actualización de la Hacienda Pública / Patrimonio	0	0
			IIIB. Hacienda Pública/Patrimonio Generado	-274,675,174	-201,860,032
			a. Resultados del Ejercicio (Ahorro / Desahorro)	55,095,636	-55,128,510
			b. Resultados de Ejercicios Anteriores	-342,714,589	-148,202,285
			c. Revaluos	12,943,778	1,470,762
			d. Reservas	0	0
			e. Rectificaciones de Resultados de Ejercicios Anteriores	0	0
			IIIC. Exceso o Insuficiencia en la Actualización de la Hacienda Pública/Patrimonio	0	0
			a. Resultado por Posición Monetaria	0	0
			b. Resultado por Tenencia de Activos no Monetarios	0	0
			III Total Hacienda Pública/ Patrimonio	917,123,489	1,013,979,769
			IV. Total del Pasivo y Hacienda Pública / Patrimonio	1,188,033,380	1,228,441,730


 M. en E. SARA REYES LOZANO
 JEFA DE RECURSOS FINANCIEROS



 M.P. MIGUEL ANGEL ORTEGA FLORES
 DIRECTOR ADMINISTRATIVO


 Autorizó
 MTR. ULISES BESAR ORTIZ FUENTES
 DIRECTOR GENERAL

Colegio de Estudios Científicos y Tecnológicos del Estado de Zacatecas
Informe Analítico de la Deuda y Otros Pasivos - LDF
Del 01 de enero al 31 de agosto de 2022
(Pesos)


Denominación de las Deuda Pública y Otros Pasivos	Saldo al 31 de diciembre de 2021	Disposiciones del Periodo	Amortizaciones del Periodo	Revaluaciones, Reclasificaciones y Otros Ajustes	Saldo Final del Periodo	Pago de Intereses del Periodo	Pago de Comisiones y demás costos asociados durante el Periodo
1. Deuda Pública (1=A+B)	0	0	0	0	0	0	0
A. Corto Plazo	0				0	0	0
Instituciones de Crédito	0				0		
Instituciones de Crédito	0				0		
Instituciones de Crédito	0				0		
Instituciones de Crédito	0				0		
Instituciones de Crédito	0				0		
Títulos y Valores	0				0		
Arrendamientos Financieros	0				0		
B. Largo Plazo	0				0	0	0
Instituciones de Crédito	0				0		
Instituciones de Crédito	0				0		
Instituciones de Crédito	0				0		
Instituciones de Crédito	0				0		
Instituciones de Crédito	0				0		
Instituciones de Crédito	0				0		
Instituciones de Crédito	0				0		
Instituciones de Crédito	0				0		
Instituciones de Crédito	0				0		
Títulos y Valores	0				0		
Arrendamientos Financieros	0				0		
2. Otros Pasivos	214,461,961	-56,447,930.00			270,909,891		
	214,461,961.00	-56,447,930.00			270,909,891.00		
3. Total de la Deuda Pública y Otros Pasivos	0	0	0	0	0	0	0
4. Deuda Contingente ¹ (Informativo)	0	0	0	0	0	0	0
A. Deuda Contingente 1							
B. Deuda Contingente 2							
C. Deuda Contingente XX							
5. Valor de Instrumentos Bono Cupón Cero ² (Informativo)	0	0	0	0	0	0	0
A. Instrumento Bono Cupón 1							
B. Instrumento Bono Cupón 2							
C. Instrumento Bono Cupón Cero XX							
TOTAL DEUDA Y OTROS PASIVOS	0	0	0	0	0	0	0

Elaboró.




M. en E. SARA REYES LOZANO
JEFA DE RECURSOS FINANCIEROS

Vo. Bo.



M.F. MIGUEL ÁNGEL ORTEGA ROBLES
DIRECTOR ADMINISTRATIVO

Autorizó




MTRO. JULIO CESAR ORTIZ FUENTES
DIRECTOR GENERAL

Colegio de Estudios Científicos y Tecnológicos del Estado de Zacatecas
Obligaciones a Corto Plazo - LDF
Del 01 de enero al 31 de agosto de 2022


(Pesos)

Obligaciones a Corto Plazo	Monto Contratado	Plazo Pactado	Tasa de Interés	Comisiones y Costos Relacionados	Pago de Comisiones y demás costos
6. Obligaciones a Corto Plazo (Informativo)	0	0	0	0	0
A. Crédito 1	0	0	0	0	0
B. Crédito 2	0	0	0	0	0
C. Crédito XX	NO APLICA			0	0

Elaboró.

M. en E. SARA REYES LOZANO
JEFA DE RECURSOS FINANCIEROS

Vo. Bo.


M.F. MIGUEL ANGEL ORTEGA ROBLES
DIRECTOR ADMINISTRATIVO

Autorizó

MTRO. JULIO CESAR ORTIZ FUENTES
DIRECTOR GENERAL

Colegio de Estudios Científicos y Tecnológicos del Estado de Zacatecas
Informe Analítico de Obligaciones Diferentes de Financiamientos - LDF
Del 01 de enero al 31 de agosto de 2022


(Pesos)

Denominación de las Obligaciones Diferentes de Financiamientos	Fecha de Contrato	Fecha de Inicio de operación del Proyecto	Fecha de Vencimiento	Monto de la Inversión pactado	Plazo pactado	Monto promedio mensual del pago de la contraprestación	Monto promedio mensual del pago de la contraprestación correspondiente al pago de inversión	Monto pagado de la Inversión al 31 de diciembre de 2021	Monto pagado de la Inversión Actualizado al 30 de junio de 2022	Saldo pendiente por pagar de la Inversión al 30 de junio de 2022
A. Asociaciones Público Privadas a) APP 1 b) APP 2 c) APP 3 d) APP XX				0		0	0	0	0	0
B. Otros Instrumentos a) Otro Instrumento 1 b) Otro Instrumento 2 c) Otro Instrumento 3 d) Otro Instrumento XX				NO APLICA		0	0	0	0	0
C. Total de Obligaciones Diferentes de Financiamiento				0		0	0	0	0	0

Elaboró.

M. en E. SARA REYES LOZANO
JEFA DE RECURSOS FINANCIEROS

No. 60.

M.F. MIGUEL ANGEL ORTEGA ROBLES
DIRECTOR ADMINISTRATIVO

Autorizó

MTRO. JULIO CESAR ORTIZ FUENTES
DIRECTOR GENERAL

Concepto	Estimado/Aprobado (d)	Devengado	Recaudado/ Pagado
A. Ingresos Totales (A = A1+A2+A3)	318,187,083	263,914,998	263,914,998
A1. Ingresos de Libre Disposición	126,977,426	136,965,199	136,965,199
A2. Transferencias Federales Etiquetadas	191,209,657	126,949,799	126,949,799
A3. Financiamiento Neto			
B. Egresos Presupuestarios¹ (B = B1+B2)	318,187,083	238,068,142	238,068,142
B1. Gasto No Etiquetado (sin incluir Amortización de la Deuda Pública)	126,977,426	120,225,573	120,225,573
B2. Gasto Etiquetado (sin incluir Amortización de la Deuda Pública)	191,209,657	117,842,569	117,842,569
C. Remanentes del Ejercicio Anterior (C = C1 + C2)	0	0	0
C1. Remanentes de Ingresos de Libre Disposición aplicados en el periodo	0	0	0
C2. Remanentes de Transferencias Federales Etiquetadas aplicados en el periodo	0	0	0
I. Balance Presupuestario (I = A - B + C)	0	25,846,856	25,846,856
II. Balance Presupuestario sin Financiamiento Neto (II = I - A3)	0	25,846,856	25,846,856
III. Balance Presupuestario sin Financiamiento Neto y sin Remanentes del Ejercicio Anterior (III = II - C)	0	25,846,856	25,846,856

Concepto	Aprobado	Devengado	Pagado
E. Intereses, Comisiones y Gastos de la Deuda (E = E1+E2)	0	0	0
E1. Intereses, Comisiones y Gastos de la Deuda con Gasto No Etiquetado	0	0	0
E2. Intereses, Comisiones y Gastos de la Deuda con Gasto Etiquetado	0	0	0
IV. Balance Primario (IV= III + E)	0	25,846,856	25,846,856

Concepto	Estimado/ Aprobado (d)	Devengado	Recaudado/ Pagado
F. Financiamiento (F = F1 + F2)	0	0	0
F1. Financiamiento con Fuente de Pago de Ingresos de Libre Disposición	0	0	0
F2. Financiamiento con Fuente de Pago de Transferencias Federales Etiquetadas	0	0	0
G. Amortización de la Deuda (G = G1 + G2)	0	0	
G1. Amortización de la Deuda Pública con Gasto No Etiquetado			
G2. Amortización de la Deuda Pública con Gasto Etiquetado	0	0	0
A3. Financiamiento Neto (A3 = F - G)	0	0	0

Concepto	Estimado/ Aprobado (d)	Devengado	Recaudado/ Pagado
A1. Ingresos de Libre Disposición	126,977,426	126,949,799	126,949,799
A3. Financiamiento Neto con Fuente de Pago de Ingresos de Libre Disposición (A3.1 = F1 - G1)	0	0	0
F1. Financiamiento con Fuente de Pago de Ingresos de Libre Disposición	0	0	0
G1. Amortización de la Deuda Pública con Gasto No Etiquetado	0	0	0
B1. Gasto No Etiquetado (sin incluir Amortización de la Deuda Pública)	0	0	0
C1. Remanentes de Ingresos de Libre Disposición aplicados en el periodo	0	0	0
V. Balance Presupuestario de Recursos Disponibles (V= A1 + A3.1 - B1 + C1)	126,977,426	126,949,799	126,949,799
VI. Balance Presupuestario de Recursos Disponibles sin Financiamiento Neto (VI = V - A3.1)	0	0	0

Concepto	Estimado/ Aprobado (d)	Devengado	Recaudado/ Pagado
A2. Transferencias Federales Etiquetadas	191,209,657	136,965,199	136,965,199
A3.2 Financiamiento Neto con Fuente de Pago de Transferencias Federales Etiquetadas (A3.2 = F2 - G2)	0	0	0
F2. Financiamiento con Fuente de Pago de Transferencias Federales Etiquetadas	0	0	0
G2. Amortización de la Deuda Pública con Gasto Etiquetado	0	0	0
B2. Gasto Etiquetado (sin incluir Amortización de la Deuda Pública)	0	0	0
C2. Remanentes de Transferencias Federales Etiquetadas aplicados en el periodo	0	0	0
VII. Balance Presupuestario de Recursos Etiquetados (VII = A2 + A3.2 - B2 + C2)	0	136,965,199	136,965,199
VIII. Balance Presupuestario de Recursos Etiquetados sin Financiamiento Neto (VIII = VII - A3.2)	0	0	0

Elaboró:

M. en E. SARA REYES LOZANO
JEFA DE RECURSOS FINANCIEROS


Vo. Bo.

M.F. MIGUEL ANGEL ORTEGA ROBLES
DIRECTOR ADMINISTRATIVO

Autorizó

MTRO. JULIO CESAR ORTIZ FUENTES
DIRECTOR GENERAL

Concepto	Egresos					Subejercicio 6 = (3 - 4)
	Aprobado	Ampliaciones/ (Reducciones)	Modificado	Devengado	Pagado	
	1	2	3 = (1 + 2)	4	5	
Ingresos de Libre Disposición						
A. Impuestos	0	0	0	0	0	0
B. Cuotas y Aportaciones de Seguridad Social	0	0	0	0	0	0
C. Contribuciones de Mejoras	0	0	0	0	0	0
D. Derechos	0	0	0	0	0	0
E. Productos	0	157,298	157,298	157,298	157,298	0
F. Aprovechamientos	0	0	0	0	0	0
G. Ingresos por Ventas de Bienes y Prestación de Servicios	0	3,834,038	3,834,038	3,834,038	3,834,038	0
H. Participaciones y Aportaciones	0	0	0	0	0	0
h1) Fondo General de Participaciones	0	0	0	0	0	0
h2) Fondo de Fomento Municipal	0	0	0	0	0	0
h3) Fondo de Fiscalización y Recaudación	0	0	0	0	0	0
h4) Fondo de Compensación	0	0	0	0	0	0
h5) Fondo de Extracción de Hidrocarburos	0	0	0	0	0	0
h6) Impuesto Especial Sobre Producción y Servicios	0	0	0	0	0	0
h7) 0.136% de la Recaudación Federal Participables	0	0	0	0	0	0
h8) 3.17% Sobre Extracción de Petróleo	0	0	0	0	0	0
h9) Gasolinas y Diésel	0	0	0	0	0	0
h10) Fondo de Impuesto Sobre la Renta	0	0	0	0	0	0
h11) Fondo de Estabilización de los Ingresos de las Entidades Federativas	0	0	0	0	0	0
I.- Incentivos Derivados de Colaboración Fiscal	0	0	0	0	0	0
i1) Tenencia o Uso de Vehículos	0	0	0	0	0	0
i2) Fondo de Compensación ISAN	0	0	0	0	0	0
i3) Impuesto Sobre Automóviles Nuevos	0	0	0	0	0	0
i4) Fondo de Compensación de Repecos-Intermedios	0	0	0	0	0	0
i5) Otros Incentivos Económicos	0	0	0	0	0	0
J. Transferencias	126,977,426	27,115,026	126,977,426	132,973,863	132,973,863	5,996,437
K. Convenios	0	0	0	0	0	0
k1) Otros Convenios y Subsidios	0	0	0	0	0	0
L. Otros Ingresos de Libre Disposición	0	0	0	0	0	0
l1) Participaciones en Ingresos Locales	0	0	0	0	0	0
l2) Otros Ingresos de Libre Disposición	0	0	0	0	0	0
I. Total de Ingresos de Libre Disposición	126,977,426	31,106,362	130,968,762	136,965,199	136,965,199	9,987,773
Ingresos Excedentes de Ingresos de Libre Disposición						

Elaboró.

M. en E. SARA REYES LOZANO
JEFA DE RECURSOS FINANCIEROS


Vo. Bo.


M.F. MIGUEL ANGEL ORTEGA ROBLES
DIRECTOR ADMINISTRATIVO

Autorizó

MTRO. JULIO CESAR ORTIZ FUENTES
DIRECTOR GENERAL

Concepto	Egresos					Subejercicio 6 = (3 - 4)
	Aprobado	Ampliaciones/ (Reducciones)	Modificado	Devengado	Pagado	
	1	2	3 = (1 + 2)	4	5	
Transferencias Federales Etiquetadas						
A. Aportaciones	0	0	0	0	0	0
a1) Fondo de Aportaciones para la Nómina Educativa y Gasto Operativo	191,209,657	0	191,209,657	126,949,799	126,949,799	64,259,858
a2) Fondo de Aportaciones para los Servicios de Salud	0	0	0	0	0	0
a3) Fondo de Aportaciones para la Infraestructura Social	0	0	0	0	0	0
a4) Fondo de Aport. p/Fortalecimiento de los Municipios y las Demarcaciones Territoriales del DF	0	0	0	0	0	0
a5) Fondo de Aportaciones Múltiples	0	0	0	0	0	0
a6) Fondo de Aportaciones para la Educación Tecnológica y de Adultos	0	0	0	0	0	0
a7) Fondo de Aportaciones p/Seguridad Pública de los Estados y del DF	0	0	0	0	0	0
a8) Fondo de Aportaciones P/Fortalecimiento de las Entidades Federativas	0	0	0	0	0	0
B. Convenios	0	0	0	0	0	0
b1) Convenios de Protección Social en Salud	0	0	0	0	0	0
b2) Convenios de Descentralización	0	0	0	0	0	0
b3) Convenios de Reasignación	0	0	0	0	0	0
b4) Otros Convenios y Subsidios	0	0	0	0	0	0
C. Fondos Distintos de Aportaciones	0	0	0	0	0	0
c1) Fondo para Entidades Federativas y Municipios: Productos de Hidrocarburos	0	0	0	0	0	0
c2) Fondo Minero	0	0	0	0	0	0
D. Transferencias, Subsidios y Subvenciones, Pensiones y Jubilaciones	0	0	0	0	0	0
E. Otras Transferencias Federales Etiquetadas	0	0	0	0	0	0
II. Total de Transferencias Federales Etiquetadas	0	0	0	0	0	0
III. Ingresos Derivados de Financiamientos	0	0	0	0	0	0
A. Ingresos Derivados de Financiamientos	0	0	0	0	0	0
IV. Total de Ingresos	318,187,083	31,106,362	322,178,419	263,914,998	263,914,998	58,263,421
Datos Informativos:						
1. Ingresos Derivados de Financiamientos con Fuente de Pago de Ingresos de Libre Disposición						
2. Ingresos Derivados de Financiamientos con Fuente de Pago de Transferencias Federales Etiquetadas						
3. Ingresos Derivados de Financiamientos (3=1+2)						

Elaboró:

M. en E. SARA REYES LOZANO
JEFA DE RECURSOS FINANCIEROS

Vo. Bo.

M.F. MIGUEL ANGEL ORTEGA ROBLES
DIRECTOR ADMINISTRATIVO

Autorizó

MTRO. JULIO CESAR ORTIZ FUENTES
DIRECTOR GENERAL

Colegio de Estudios Científicos y Tecnológicos del Estado de Zacatecas
Estado Analítico del Ejercicio del Presupuesto de Egresos Detallado- LDF

Clasificación por Objeto del Gasto
Del 01 de enero al 31 de agosto de 2022

(PESOS)

Concepto	Egresos					Subejercicio 6 = (3 - 4)
	Aprobado	Ampliaciones/ (Reducciones)	Modificado	Devengado	Pagado	
	1	2	3 = (1 + 2)	4	5	
I. Gasto No Etiquetado	104,151,269	4,280,948	108,432,217	90,977,238	90,977,238	17,454,979
A. Servicios Personales	75,477,425	28,938,526	104,415,951	87,907,291	87,907,291	16,508,660
a1) Remuneraciones al Personal de Carácter Permanente	52,314,399	4,702,977	57,017,376	45,072,358	45,072,358	11,945,018
a2) Remuneraciones al Personal de Carácter Transitorio	3,584,124	1,067,424	4,651,548	4,393,928	4,393,928	257,620
a3) Remuneraciones Adicionales y Especiales	4,170,782	9,402,966	13,573,748	12,354,866	12,354,866	1,218,882
a4) Seguridad Social	6,255,538	6,763,088	13,018,626	11,706,651	11,706,651	1,311,975
a5) Otras Prestaciones Sociales y Económicas	7,740,768	5,759,761	13,500,529	11,996,482	11,996,482	1,504,047
a6) Previsiones	0	0	0	0	0	0
a7) Pago de Estímulos a Servidores Públicos	1,411,814	1,242,310	2,654,124	2,383,006	2,383,006	271,118
B. Materiales y Suministros	0	580,257	580,257	472,949	472,949	107,308
b1) Materiales de Administración, Emisión de Documentos y Artículos Oficiales	0	154,376	154,376	67,222	67,222	87,154
b2) Alimentos y Utensilios	0	198,891	198,891	43,421	43,421	155,469
b3) Materias Primas y Materiales de Producción y Comercialización	0	0	0	0	0	0
b4) Materiales y Artículos de Construcción y de Reparación	0	296,568	296,568	237,628	237,628	58,940
b5) Productos Químicos, Farmacéuticos y de Laboratorio	0	-34,312	-34,312	12,612	12,612	-46,924
b6) Combustibles, Lubricantes y Aditivos	0	-37,135	-37,135	26,082	26,082	-63,217
b7) Vestuario, Blancos, Prendas de Protección y Artículos Deportivos	0	-158,732	-158,732	3,131	3,131	-161,863
b8) Materiales y Suministros Para Seguridad	0	0	0	0	0	0
b9) Herramientas, Refacciones y Accesorios Menores	0	160,602	160,602	82,852	82,852	77,749
C. Servicios Generales	28,673,844	-25,237,835	3,436,009	2,596,998	2,596,998	839,011
c1) Servicios Básicos	396,100	-313,772	82,328	182,390	182,390	-100,062
c2) Servicios de Arrendamiento	0	52,660	52,660	2,088	2,088	50,572
c3) Servicios Profesionales, Científicos, Técnicos y Otros Servicios	0	326,800	326,800	361,199	361,199	-34,399
c4) Servicios Financieros, Bancarios y Comerciales	0	-59,878	-59,878	75	75	-59,954
c5) Servicios de Instalación, Reparación, Mantenimiento y Conservación	0	40,244	40,244	44,264	44,264	-4,020
c6) Servicios de Comunicación Social y Publicidad	0	38,608	38,608	8,711	8,711	29,897
c7) Servicios de Traslado y Viáticos	1,103,900	-22,593	1,081,307	206,558	206,558	874,748
c8) Servicios Oficiales	0	182,835	182,835	62,163	62,163	120,672
c9) Otros Servicios Generales	27,173,844	-25,482,738	1,691,106	1,729,549	1,729,549	-38,444
Total de Clasificación Por Objeto del Gasto hoja 1 de 6	104,151,269	4,280,948	108,432,217	90,977,238	90,977,238	17,454,979



Zacatecas
GOBIERNO DEL ESTADO
2021-2027

Colegio de Estudios Científicos y Tecnológicos del Estado de Zacatecas
Estado Analítico del Ejercicio del Presupuesto de Egresos Detallado- LDF
Clasificación por Objeto del Gasto
Del 01 de enero al 31 de agosto de 2022
(PESOS)

Concepto	Egresos					Subejercicio 6 = (3 - 4)
	Aprobado	Ampliaciones/ (Reducciones)	Modificado	Devengado	Pagado	
	1	2	3 = (1 + 2)	4	5	
D. Transferencias, Asignaciones, Subsidios y Otras Ayudas	0	0	0	0	0	0
d1) Transferencia Internas y Asignaciones al Sector Público	0	0	0	0	0	0
d2) Transferencias al Resto del Sector Público	0	0	0	0	0	0
d3) Subsidios y Subvenciones	0	0	0	0	0	0
d4) Ayudas Sociales	0	0	0	0	0	0
d5) Pensiones y Jubilaciones	0	0	0	0	0	0
d6) Transferencias a Fideicomisos, Mandatos y Otros Análogos	0	0	0	0	0	0
d7) Transferencias a la Seguridad Social	0	0	0	0	0	0
d8) Donativos	0	0	0	0	0	0
d9) Transferencias al Exterior	0	0	0	0	0	0
E. Bienes Muebles, Inmuebles e Intangibles	0	66,924	66,924	66,924	66,924	0
e1) Mobiliario y Equipo de Administración	0	32,000	32,000	32,000	32,000	0
e2) Mobiliario y equipo Educativo y Recreativo	0	18,774	18,774	18,774	18,774	0
e3) Equipo e Instrumental Médico y de Laboratorio	0	0	0	0	0	0
e4) Vehículos y Equipo de Transporte	0	0	0	0	0	0
e5) Equipo de Defensa y Seguridad	0	0	0	0	0	0
e6) Maquinaria, Otros Equipos y Herramientas	0	16,150	16,150	16,150	16,150	0
e7) Activos Biológicos	0	0	0	0	0	0
e8) Bienes Inmuebles	0	0	0	0	0	0
e9) Bienes Intangibles	0	0	0	0	0	0
F. Inversión Pública	0	0	0	0	0	0
f1) Obra Pública en Bienes de Dominio Público	0	0	0	0	0	0
f2) Obra Pública en Bienes Propios	0	0	0	0	0	0
f3) Proyectos Productivos y Acciones de Fomento	0	0	0	0	0	0
Total de Clasificación Por Objeto del Gasto hoja 2 de 6	0	66,924	66,924	66,924	66,924	0

Colegio de Estudios Científicos y Tecnológicos del Estado de Zacatecas
Estado Analítico del Ejercicio del Presupuesto de Egresos Detallado- LDF
Clasificación por Objeto del Gasto
Del 01 de enero al 31 de agosto de 2022
(PESOS)

Concepto	Egresos					Subejercicio 6 = (3 - 4)
	Aprobado	Ampliaciones/ (Reducciones)	Modificado	Devengado	Pagado	
	1	2	3 = (1 + 2)	4	5	
G. Inversiones Financieras y Otras Provisiones	0	0	0	0	0	0
g1) Inversiones Para el Fomento de Actividades Productivas	0	0	0	0	0	0
g2) Acciones y Participaciones de Capital	0	0	0	0	0	0
g3) Compra de Títulos y Valores	0	0	0	0	0	0
g4) Concesión de Préstamos	0	0	0	0	0	0
g5) Inversiones de Fideicomisos, Mandatos y Otros Análogos de Desastres Naturales (Informativo)	0	0	0	0	0	0
g6) Otras Inversiones Financieras	0	0	0	0	0	0
g7) Provisiones para Contingencias y Otras Erogaciones Especiales	0	0	0	0	0	0
H. Participaciones y Aportaciones	0	0	0	0	0	0
h1) Participaciones	0	0	0	0	0	0
h2) Aportaciones	0	0	0	0	0	0
h3) Convenios	0	0	0	0	0	0
I. Deuda Pública	22,826,156	14,932,681	37,758,837	29,181,411	29,181,411	8,577,426
i1) Amortización de la Deuda Pública	0	0	0	0	0	0
i2) Intereses de la Deuda Pública	0	0	0	0	0	0
i3) Comisiones de la Deuda Pública	0	0	0	0	0	0
i4) Gastos de la Deuda Pública	0	0	0	0	0	0
i5) Costo por Coberturas	0	0	0	0	0	0
i6) Apoyos Financieros	0	0	0	0	0	0
i7) Adeudos de ejercicios Fiscales Anteriores (ADEFAS)	22,826,156	14,932,681	37,758,837	29,181,411	29,181,411	8,577,426
Total de Clasificación Por Objeto del Gasto hoja 3 de 6	126,977,426	19,280,554	146,257,979	120,225,573	120,225,573	26,032,405

Elaboró.

M. en E. SARA REYES LOZANO
JEFA DE RECURSOS FINANCIEROS

Vo. Bo.

M.F. MIGUEL ANGEL ORTEGA ROBLES
DIRECTOR ADMINISTRATIVO

Autorizó

MTRO. JULIO CESAR ORTIZ FUENTES
DIRECTOR GENERAL

Colegio de Estudios Científicos y Tecnológicos del Estado de Zacatecas
Estado Analítico del Ejercicio del Presupuesto de Egresos Detallado- LDF

Clasificación por Objeto del Gasto
Del 01 de enero al 31 de agosto de 2022

(PESOS)


Concepto	Egresos					Subejercicio
	Aprobado	Ampliaciones/ (Reducciones)	Modificado	Devengado	Pagado	
	1	2	3 = (1 + 2)	4	5	
II. Gasto Etiquetado	191,209,657	0	191,209,657	117,842,569	117,842,569	73,367,089
A. Servicios Personales	180,161,330	0	180,161,331	112,711,522	112,711,522	67,449,809
a1) Remuneraciones al Personal de Carácter Permanente	80,662,856	0	80,662,856	57,890,611	57,890,611	22,772,245
a2) Remuneraciones al Personal de Carácter Transitorio	9,085,703	0	9,085,703	6,840,337	6,840,337	2,245,366
a3) Remuneraciones Adicionales y Especiales	30,437,548	0	30,437,548	18,943,432	18,943,432	11,494,116
a4) Seguridad Social	35,905,285	0	35,905,285	17,613,767	17,613,767	18,291,518
a5) Otras Prestaciones Sociales y Económicas	0	0	0	8,282,087	8,282,087	-8,282,087
a6) Previsiones	19,867,885	0	19,867,885	0	0	19,867,885
a7) Pago de Estímulos a Servidores Públicos	4,202,054	0	4,202,054	3,141,289	3,141,289	1,060,765
B. Materiales y Suministros	5,474,103	0	5,474,103	2,365,324	2,365,324	3,108,779
b1) Materiales de Administración, Emisión de Documentos y Artículos Oficiales	2,337,593	0	2,337,593	675,426	675,426	1,662,167
b2) Alimentos y Utensilios	323,683	0	323,683	310,314	310,314	13,369
b3) Materias Primas y Materiales de Producción y Comercialización	0	0	0	0	0	0
b4) Materiales y Artículos de Construcción y de Reparación	1,967,350	0	1,967,350	1,077,016	1,077,016	890,334
b5) Productos Químicos, Farmacéuticos y de Laboratorio	85,000	0	85,000	730	730	84,270
b6) Combustibles, Lubricantes y Aditivos	273,500	0	273,500	162,783	162,783	110,717
b7) Vestuario, Blancos, Prendas de Protección y Artículos Deportivos	445,585	0	445,585	26,603	26,603	418,982
b8) Materiales y Suministros Para Seguridad	0	0	0	0	0	0
b9) Herramientas, Refacciones y Accesorios Menores	41,392	0	41,392	112,453	112,453	-71,061
C. Servicios Generales	5,574,224	0	5,574,224	2,765,723	2,765,723	2,808,501
c1) Servicios Básicos	3,401,171	0	3,401,171	1,732,870	1,732,870	1,668,301
c2) Servicios de Arrendamiento	70,029	0	70,029	64,615	64,615	5,414
c3) Servicios Profesionales, Científicos, Técnicos y Otros Servicios	851,257	0	851,257	311,003	311,003	540,254
c4) Servicios Financieros, Bancarios y Comerciales	183,006	0	183,006	62,701	62,701	120,305
c5) Servicios de Instalación, Reparación, Mantenimiento y Conservación	260,000	0	260,000	76,571	76,571	183,429
c6) Servicios de Comunicación Social y Publicidad	10,000	0	10,000	29,897	29,897	-19,897
c7) Servicios de Traslado y Viáticos	671,169	0	671,169	322,839	322,839	348,330
c8) Servicios Oficiales	77,989	0	77,989	154,837	154,837	-76,848
c9) Otros Servicios Generales	49,603	0	49,603	10,390	10,390	39,213
Total de Clasificación Por Objeto del Gasto hoja 4 de 6	191,209,657	0	191,209,657	117,842,569	117,842,569	73,367,089

Colegio de Estudios Científicos y Tecnológicos del Estado de Zacatecas
Estado Analítico del Ejercicio del Presupuesto de Egresos Detallado- LDF
Clasificación por Objeto del Gasto
Del 01 de enero al 31 de agosto de 2022

(PESOS)

Concepto	Egresos					Subejercicio
	Aprobado	Ampliaciones/ (Reducciones)	Modificado	Devengado	Pagado	
	1	2	3 = (1 + 2)	4	5	
					6 = (3 - 4)	
D. Transferencias, Asignaciones, Subsidios y Otras Ayudas	0	0	0	0	0	0
d1) Transferencia Internas y Asignaciones al Sector Público	0	0	0	0	0	0
d2) Transferencias al Resto del Sector Público	0	0	0	0	0	0
d3) Subsidios y Subvenciones	0	0	0	0	0	0
d4) Ayudas Sociales	0	0	0	0	0	0
d5) Pensiones y Jubilaciones	0	0	0	0	0	0
d6) Transferencias a Fideicomisos, Mandatos y Otros Análogos	0	0	0	0	0	0
d7) Transferencias a la Seguridad Social	0	0	0	0	0	0
d8) Donativos	0	0	0	0	0	0
d9) Transferencias al Exterior	0	0	0	0	0	0
E. Bienes Muebles, Inmuebles e Intangibles	0	0	0	0	0	0
e1) Mobiliario y Equipo de Administración	0	0	0	0	0	0
e2) Mobiliario y equipo Educativo y Recreativo	0	0	0	0	0	0
e3) Equipo e Instrumental Médico y de Laboratorio	0	0	0	0	0	0
e4) Vehículos y Equipo de Transporte	0	0	0	0	0	0
e5) Equipo de Defensa y Seguridad	0	0	0	0	0	0
e6) Maquinaria, Otros Equipos y Herramientas	0	0	0	0	0	0
e7) Activos Biológicos	0	0	0	0	0	0
e8) Bienes Inmuebles	0	0	0	0	0	0
e9) Bienes Intangibles	0	0	0	0	0	0
F. Inversión Pública	0	0	0	0	0	0
f1) Obra Pública en Bienes de Dominio Público	0	0	0	0	0	0
f2) Obra Pública en Bienes Propios	0	0	0	0	0	0
f3) Proyectos Productivos y Acciones de Fomento	0	0	0	0	0	0
Total de Clasificación Por Objeto del Gasto hoja 5 de 6	0	0	0	0	0	0

Concepto	Egresos					Subejercicio 6 = (3 - 4)
	Aprobado	Ampliaciones/ (Reducciones)	Modificado	Devengado	Pagado	
	1	2	3 = (1 + 2)	4	5	
G. Inversiones Financieras y Otras Provisiones	0	0	0	0	0	0
g1) Inversiones Para el Fomento de Actividades Productivas	0	0	0	0	0	0
g2) Acciones y Participaciones de Capital	0	0	0	0	0	0
g3) Compra de Títulos y Valores	0	0	0	0	0	0
g4) Concesión de Préstamos	0	0	0	0	0	0
g5) Inversiones de Fideicomisos, Mandatos y Otros Análogos	0	0	0	0	0	0
Fideicomisos de Desastres Naturales (Informativo)	0	0	0	0	0	0
g6) Otras Inversiones Financieras	0	0	0	0	0	0
g7) Provisiones para Contingencias y Otras Erogaciones Especiales	0	0	0	0	0	0
H. Participaciones y Aportaciones	0	0	0	0	0	0
h1) Participaciones	0	0	0	0	0	0
h2) Aportaciones	0	0	0	0	0	0
h3) Convenios	0	0	0	0	0	0
I. Deuda Pública	0	0	0	0	0	0
i1) Amortización de la Deuda Pública	0	0	0	0	0	0
i2) Intereses de la Deuda Pública	0	0	0	0	0	0
i3) Comisiones de la Deuda Pública	0	0	0	0	0	0
i4) Gastos de la Deuda Pública	0	0	0	0	0	0
i5) Costo por Coberturas	0	0	0	0	0	0
i6) Apoyos Financieros	0	0	0	0	0	0
i7) Adeudos de ejercicios Fiscales Anteriores (ADEFAS)	0	0	0	0	0	0
Total de Clasificación Por Objeto del Gasto hoja 6 de 6	318,187,083	19,280,554	337,467,637	238,068,142	238,068,142	99,399,870
Total de Clasificación Por Objeto del Gasto	191,209,657	0	191,209,657	117,842,569	117,842,569	73,367,088

Elaboró.

M. en E. SARA REYES LOZANO
JEFA DE RECURSOS FINANCIEROS

Vo. Bo.


M.F. MIGUEL ANGEL ORTEGA ROBLES
DIRECTOR ADMINISTRATIVO


Autorizó

MTRO. JULIO CESAR ORTIZ FUENTES
DIRECTOR GENERAL

Colegio de Estudios Científicos y Tecnológicos del Estado de Zacatecas
Estado Analítico del Ejercicio del Presupuesto de Egresos Detallado- LDF
Clasificación Administrativa
Del 01 de enero al 31 de agosto de 2022
(PESOS)

Concepto	Egresos					Subejercicio 6 = (3 - 4)
	Aprobado	Ampliaciones/ (Reducciones)	Modificado	Devengado	Pagado	
	1	2	3 = (1 + 2)	4	5	
I. Gasto No Etiquetado	126,977,426	19,280,930	146,258,356	120,225,573	120,225,573	26,032,783
A. Dependencia o Unidad Administrativa 1	0	0	0	0	0	0
B. Dependencia o Unidad Administrativa 2	0	0	0	0	0	0
C. Dependencia o Unidad Administrativa 3	0	0	0	0	0	0
D. Dependencia o Unidad Administrativa 4	0	0	0	0	0	0
E. Dependencia o Unidad Administrativa 5	0	0	0	0	0	0
F. Dependencia o Unidad Administrativa 6	0	0	0	0	0	0
G. Dependencia o Unidad Administrativa 7	0	0	0	0	0	0
H. Dependencia o Unidad Administrativa xx	0	0	0	0	0	0
II. Gasto Etiquetado	191,209,657	0	191,209,657	117,842,569	117,842,569	73,367,088
A. Dependencia o Unidad Administrativa 1	0	0	0	0	0	0
B. Dependencia o Unidad Administrativa 2	0	0	0	0	0	0
C. Dependencia o Unidad Administrativa 3	0	0	0	0	0	0
D. Dependencia o Unidad Administrativa 4	0	0	0	0	0	0
E. Dependencia o Unidad Administrativa 5	0	0	0	0	0	0
F. Dependencia o Unidad Administrativa 6	0	0	0	0	0	0
G. Dependencia o Unidad Administrativa 7	0	0	0	0	0	0
H. Dependencia o Unidad Administrativa xx	0	0	0	0	0	0
III. Total de Egresos	318,187,083	19,280,930	337,468,013	238,068,141	238,068,141	99,399,870

Elaboró.

M. en E. SARA REYES LOZANO
JEFA DE RECURSOS FINANCIEROS

Vo. Bo. 
M.F. MIGUEL ANGEL ORTEGA ROBLES
DIRECTOR ADMINISTRATIVO

Autorizó

MTRO. JULIO CESAR ORTIZ FUENTES
DIRECTOR GENERAL

(PESOS)


Concepto	Egresos					Subejercicio
	Aprobado	Ampliaciones/ (Reducciones)	Modificado	Devengado	Pagado	
	1	2	3 = (1 + 2)	4	5	
I. Gasto No Etiquetado	0	0	0	0	0	0
A. Gobierno	0	0	0	0	0	0
a1) Legislación	0	0	0	0	0	0
a2) Justicia	0	0	0	0	0	0
a3) Coordinación de la Política de Gobierno	0	0	0	0	0	0
a4) Relaciones Exteriores	0	0	0	0	0	0
a5) Asuntos Financieros y Hacendarios	0	0	0	0	0	0
a6) Seguridad Nacional	0	0	0	0	0	0
a7) Asuntos de Orden Público y de Seguridad Interior	0	0	0	0	0	0
a8) Otros Servicios Generales	0	0	0	0	0	0
B. Desarrollo Social	126,977,426	19,280,930	146,258,356	120,225,573	120,225,573	26,032,783
b1) Protección Ambiental	0	0	0	0	0	0
b2) Vivienda y Servicios a la Comunidad	0	0	0	0	0	0
b3) Salud	0	0	0	0	0	0
b4) Recreación, Cultura y Otras Manifestaciones Sociales	0	0	0	0	0	0
b5) Educación	126,977,426	19,280,930	146,258,356	120,225,573	120,225,573	26,032,783
b6) Protección Social	0	0	0	0	0	0
b7) Otros Asuntos Sociales	0	0	0	0	0	0
C. Desarrollo Económico	0	0	0	0	0	0
c1) Asuntos Económicos, Comerciales y Laborales en General	0	0	0	0	0	0
c2) Agropecuaria, Silvicultura, Pesca y Caza	0	0	0	0	0	0
c3) Combustibles y Energía	0	0	0	0	0	0
c4) Minería, Manufacturas y Construcción	0	0	0	0	0	0
c5) Transporte	0	0	0	0	0	0
c6) Comunicaciones	0	0	0	0	0	0
c7) Turismo	0	0	0	0	0	0
c8) Ciencia, Tecnología e Innovación	0	0	0	0	0	0
c9) Otras Industrias y Otros Asuntos Económicos	0	0	0	0	0	0
D. Otras no Clasificadas en Funciones Anteriores	0	0	0	0	0	0
d1) Transacciones de la Deuda Pública / Costo Financiero de la Deuda	0	0	0	0	0	0
d2) Transferencias, Participaciones y Aportaciones entre Diferentes Niveles y	0	0	0	0	0	0
d3) Saneamiento del Sistema Financiero	0	0	0	0	0	0
d4) Adeudos de Ejercicios Fiscales Anteriores	0	0	0	0	0	0
Total Clasificación Funcional Hoja 1 de 2	126,977,426	19,280,930	146,258,356	120,225,573	120,225,573	26,032,783

Nombre del ente público. Colegio de Estudios Científicos y Tecnológicos del Estado de Zacatecas
Estado Analítico del Ejercicio del Presupuesto de Egresos Detallado- LDF
Clasificación Funcional
Del 01 de enero al 31 de agosto de 2022
(PESOS)

Concepto	Egresos					Subejercicio 6 = (3 - 4)
	Aprobado	Ampliaciones/ (Reducciones)	Modificado	Devengado	Pagado	
	1	2	3 = (1 + 2)	4	5	
II. Gasto Etiquetado	0	0	0	0	0	0
A. Gobierno	0	0	0	0	0	0
a1) Legislación	0	0	0	0	0	0
a2) Justicia	0	0	0	0	0	0
a3) Coordinación de la Política de Gobierno	0	0	0	0	0	0
a4) Relaciones Exteriores	0	0	0	0	0	0
a5) Asuntos Financieros y Hacendarios	0	0	0	0	0	0
a6) Seguridad Nacional	0	0	0	0	0	0
a7) Asuntos de Orden Público y de Seguridad Interior	0	0	0	0	0	0
a8) Otros Servicios Generales	0	0	0	0	0	0
B. Desarrollo Social	191,209,657	0	191,209,657	117,842,569	117,842,569	73,367,088
b1) Protección Ambiental	0	0	0	0	0	0
b2) Vivienda y Servicios a la Comunidad	0	0	0	0	0	0
b3) Salud	0	0	0	0	0	0
b4) Recreación, Cultura y Otras Manifestaciones Sociales	0	0	0	0	0	0
b5) Educación	191,209,657	0	191,209,657	117,842,569	117,842,569	73,367,088
b6) Protección Social	0	0	0	0	0	0
b7) Otros Asuntos Sociales	0	0	0	0	0	0
C. Desarrollo Económico	0	0	0	0	0	0
c1) Asuntos Económicos, Comerciales y Laborales en General	0	0	0	0	0	0
c2) Agropecuaria, Silvicultura, Pesca y Caza	0	0	0	0	0	0
c3) Combustibles y Energía	0	0	0	0	0	0
c4) Minería, Manufacturas y Construcción	0	0	0	0	0	0
c5) Transporte	0	0	0	0	0	0
c6) Comunicaciones	0	0	0	0	0	0
c7) Turismo	0	0	0	0	0	0
c8) Ciencia, Tecnología e Innovación	0	0	0	0	0	0
c9) Otras Industrias y Otros Asuntos Económicos	0	0	0	0	0	0
D. Otras no Clasificadas en Funciones Anteriores	0	0	0	0	0	0
d1) Transacciones de la Deuda Pública / Costo Financiero de la Deuda	0	0	0	0	0	0
d2) Transferencias, Participaciones y Aportaciones entre Diferentes Niveles y Ordenes de Gobierno	0	0	0	0	0	0
d3) Saneamiento del Sistema Financiero	0	0	0	0	0	0
d4) Adeudos de Ejercicios Fiscales Anteriores	0	0	0	0	0	0
Total Clasificación Funcional Hoja 2 de 2	191,209,657	0	191,209,657	117,842,569	117,842,569	73,367,088
Total Clasificación Funcional	318,187,083	19,280,930	337,468,013	238,068,142	238,068,142	99,399,869

Elaboró.

M. en E. SARA REYES LOZANO
JEFA DE RECURSOS FINANCIEROS

Yo. Bo.

M.F. MIGUEL ANGEL ORTEGA ROBLES
DIRECTOR ADMINISTRATIVO


Autorizó


MTRO. JULIO CESAR ORTIZ FUENTES
DIRECTOR GENERAL

Colegio de Estudios Científicos y Tecnológicos del Estado de Zacatecas
Estado Analítico del Ejercicio del Presupuesto de Egresos Detallado- LDF
Clasificación de Servicios Personales por Categoría
Del 01 de enero al 31 de agosto de 2022

(PESOS)

Concepto	Egresos					Subejercicio
	Aprobado	Ampliaciones/ (Reducciones)	Modificado	Devengado	Pagado	
	1	2	3 = (1 + 2)	4	5	
I. Gasto No Etiquetado	126,977,426	19,280,554	146,257,979	120,225,573	120,225,573	26,032,783
A. Personal Administrativo y Servicio Público	60,949,164	9,254,846	70,204,011	57,708,275	57,708,275	12,495,736
B. Magisterio	66,028,261	10,026,084	76,054,345	62,517,298	62,517,298	13,537,047
C. Servicios de Salud	0	0	0	0	0	0
c1) Personal Administrativo	0	0	0	0	0	0
c2) Personal Médico, Paramédico y afin	0	0	0	0	0	0
D. Seguridad Pública	0	0	0	0	0	0
E. Gastos asociados a la implementación de nuevas leyes federales o reformas a las mismas	0	0	0	0	0	0
e1) Nombre del Programa o Ley 1	0	0	0	0	0	0
e2) Nombre de Programa o Ley 2	0	0	0	0	0	0
F. Sentencias laborales definitivas	0	0	0	0	0	0
II. Gasto Etiquetado	191,209,657	0	191,209,657	117,842,569	117,842,569	73,367,088
A. Personal Administrativo y Servicio Público	91,780,635	0	91,780,635	56,564,433	56,564,433	35,216,202
B. Magisterio	99,429,022	0	99,429,022	61,278,136	61,278,136	38,150,886
C. Servicios de Salud	0	0	0	0	0	0
c1) Personal Administrativo	0	0	0	0	0	0
c2) Personal Médico, Paramédico y afin	0	0	0	0	0	0
D. Seguridad Pública	0	0	0	0	0	0
E. Gastos asociados a la implementación de nuevas leyes federales o reformas a las mismas	0	0	0	0	0	0
e1) Nombre del Programa o Ley 1	0	0	0	0	0	0
e2) Nombre de Programa o Ley 2	0	0	0	0	0	0
F. Sentencias laborales definitivas	0	0	0	0	0	0
III. Total del Gasto en Servicios Personales.	318,187,083	19,280,554	337,467,636	238,068,142	238,068,142	99,399,870

Elaboró.

M. en E. SARA REYES LOZANO
JEFA DE RECURSOS FINANCIEROS

Vo. Bo.

M.F. MIGUEL ANGEL ORTEGA ROBLES
DIRECTOR ADMINISTRATIVO

Autorizó

MTRO. JULIO CESAR ORTIZ FUENTES
DIRECTOR GENERAL