

Zacatecas
GOBIERNO DEL ESTADO
2021-2027

**COLEGIO DE ESTUDIOS CIENTÍFICOS Y TECNOLÓGICOS
DEL ESTADO DE ZACATECAS**

000095



Zacatecas

GOBIERNO DEL ESTADO

2021-2027

I. Información Contable

AVANCE DE GESTIÓN FINANCIERA DEL 01 DE ENERO AL 30 DE SEPTIEMBRE
COLEGIO DE ESTUDIOS CIENTÍFICOS Y TECNOLÓGICOS DEL ESTADO DE ZACATECAS


2022

000094

Ente Público: Colegio de Estudios Científicos y Tecnológicos del Estado de Zacatecas
Estado de Actividades
Del 01 de enero al 30 de septiembre de 2022 y del 01 de enero al 31 de diciembre de 2021
(Cifras en Pesos)


Concepto	2022	2021	Concepto	2022	2021
INGRESOS Y OTROS BENEFICIOS			GASTOS Y OTRAS PÉRDIDAS		
Ingresos de la Gestión	4,225,341	4,238,147	Gastos de Funcionamiento	237,373,164	443,086,736
Impuestos	0	0	Servicios Personales	227,010,957	364,458,076
Cuotas y Aportaciones de Seguridad Social	0	0	Materiales y Suministros	3,365,725	6,044,731
Contribuciones de Mejoras	0	0	Servicios Generales	6,996,483	72,583,928
Derechos	0	0	Transferencias, Asignaciones, Subsidios y Otras Ayudas	0	0
Productos	174,612	251,919	Transferencias Internas y Asignaciones al Sector Público	0	0
Aprovechamientos	0	0	Transferencias al Resto del Sector Público	0	0
Ingresos por Venta de Bienes y Prestación de Servicios	4,050,728	3,986,228	Subsidios y Subvenciones	0	0
			Ayudas Sociales	0	0
			Pensiones y Jubilaciones	0	0
			Transferencias a Fideicomisos, Mandatos y Contratos Análogos	0	0
Participaciones, Aportaciones, Convenios, Incentivos Derivados de la Colaboración Fiscal, Fondos Distintos de Aportaciones, Transferencias, Asignaciones, Subsidios y Subvenciones, y Pensiones y Jubilaciones.	303,584,463	395,092,295	Transferencias a la Seguridad Social	0	0
Participaciones, Aportaciones, Convenios, Incentivos Derivados de la Colaboración Fiscal y Fondos Distintos de Aportaciones	0	395,092,295	Donativos	0	0
Transferencia, Asignaciones, Subsidios y Subvenciones, y Pensiones y Jubilaciones	303,584,463	0	Transferencias al Exterior	0	0
Otros Ingresos y Beneficios	0	0	Participaciones y Aportaciones	0	0
Ingresos Financieros	0	0	Participaciones	0	0
Incremento por Variación de Inventarios	0	0	Aportaciones	0	0
Disminución del Exceso de Estimaciones por Pérdida o Deterioro u Obsolescencia	0	0	Convenios	0	0
Disminución del Exceso de Provisiones	0	0	Intereses, Comisiones y Otros Gastos de la Deuda Pública	0	0
Otros Ingresos y Beneficios Varios	0	0	Intereses de la Deuda Pública	0	0
Total de Ingresos y Otros Beneficios	307,809,803	399,330,442	Comisiones de la Deuda Pública	0	0
			Gastos de la Deuda Pública	0	0
			Costo por Coberturas	0	0
			Apoyos Financieros	0	0
			Otros Gastos y Pérdidas Extraordinarias	0	11,372,216
			Estimaciones, Depreciaciones, Deterioros, Obsolescencia y Amortizaciones	0	11,372,216
			Provisiones	0	0
			Disminución de Inventarios	0	0
			Aumento por Insuficiencia de Estimaciones por Pérdida o Deterioro u Obsolescencia	0	0
			Aumento por Insuficiencia de Provisiones	0	0
			Otros Gastos	0	0
			Inversión Pública	0	0
			Inversión Pública no Capitalizable	0	0
			Total de Gastos y Otras Pérdidas	237,373,164	454,458,952
			Resultados del Ejercicio (Ahorro/Desahorro)	70,436,640	-55,128,510

Bejo protesta de decir verdad declaramos que los Estados Financieros y sus Notas son razonablemente correctos y responsabilidad del emisor.

Elaboró.

M. en E. SARA REYES LOZANO
JEFA DE RECURSOS FINANCIEROS

Vo. Bo.

M.F. MIGUEL ANGEL ORTEGA ROBLES
DIRECTOR ADMINISTRATIVO

Autorizó

MTRO. JULIO CESAR ORTIZ FUENTES
DIRECTOR GENERAL

000093

Concepto	Año		Concepto	Año	
	2022	2021		2022	2021
ACTIVO			PASIVO		
Activo Circulante			Pasivo Circulante		
Efectivo y Equivalentes	13,162,028	47,070,223	Cuentas por Pagar a Corto Plazo	215,228,452	172,423,613
Derechos a Recibir Efectivo o Equivalentes	157,705	968,773	Documentos por Pagar a Corto Plazo	0	0
Derechos a Recibir Bienes o Servicios	0	0	Porción a Corto Plazo de la Deuda Pública a Largo Plazo	0	0
Inventarios	0	0	Títulos y Valores a Corto Plazo	0	0
Almacenes	0	0	Pasivos Diferidos a Corto Plazo	0	0
Estimación por Pérdida o Deterioro de Activos Circulantes	0	0	Fondos y Bienes de Terceros en Garantía y/o Administración a Corto Plazo	0	0
Otros Activos Circulantes	0	0	Provisiones a Corto Plazo	0	0
Total de Activos Circulantes	13,319,734	48,038,996	Otros Pasivos a Corto Plazo	0	0
			Total de Pasivos Circulantes	215,228,452	172,423,613
Activo No Circulante			Pasivo No Circulante		
Inversiones Financieras a Largo Plazo	0	0	Cuentas por Pagar a Largo Plazo	33,528,701	42,038,348
Derechos a Recibir Efectivo o Equivalentes a Largo Plazo	1,031,362,115	1,055,860,914	Documentos por Pagar a Largo Plazo	0	0
Bienes Inmuebles, Infraestructura y Construcciones en Proceso	151,663,931	139,733,254	Deuda Pública a Largo Plazo	0	0
Bienes Muebles	45,326,662	45,259,382	Pasivos Diferidos a Largo Plazo	0	0
Activos Intangibles	6,746	6,746	Fondos y Bienes de Terceros en Garantía y/o en Administración a Largo Plazo	0	0
Depreciación, Deterioro y Amortización Acumulada de Bienes	-60,457,563	-60,457,563	Provisiones a Largo Plazo	0	0
Activos Diferidos	0	0	Total de Pasivos No Circulantes	33,528,701	42,038,348
Estimación por Pérdida o Deterioro de Activos no Circulantes	0	0			
Otros Activos no Circulantes	0	0	Total del Pasivo	248,757,154	214,461,961
Total de Activos No Circulantes	1,167,901,911	1,180,402,733			
Total del Activo	1,181,221,646	1,228,441,731	HACIENDA PÚBLICA/ PATRIMONIO		
			Hacienda Pública/Patrimonio Contribuido	1,191,798,663	1,215,839,802
			Aportaciones	1,148,100,136	1,172,598,935
			Donaciones de Capital	43,698,527	43,240,867
			Actualización de la Hacienda Pública / Patrimonio	0	0
			Hacienda Pública/Patrimonio Generado	-259,334,170	-201,860,032
			Resultados del Ejercicio (Ahorro / Desahorro)	70,436,640	-55,128,510
			Resultados de Ejercicios Anteriores	-342,714,589	-148,202,285
			Revalúos	12,943,779	1,470,762
			Reservas	0	0
			Rectificaciones de Resultados de Ejercicios Anteriores	0	0
			Exceso o Insuficiencia en la Actualización de la Hacienda Pública/Patrimonio	0	0
			Resultado por Posición Monetaria	0	0
			Resultado por Tenencia de Activos no Monetarios	0	0
			Total Hacienda Pública/ Patrimonio	932,464,493	1,013,979,769
			Total del Pasivo y Hacienda Pública / Patrimonio	1,181,221,646	1,228,441,731

Bajo protesta de decir verdad declaramos que los Estados Financieros y sus Notas son razonablemente correctos y responsabilidad del emisor.

Elaboró,
M. en E. SARA REYES LOZANO
JEFA DE RECURSOS FINANCIEROS

Vo. Bo.
M. F. MIGUEL ANGEL ORTEGA ROBLES
DIRECTOR ADMINISTRATIVO


Autorizó,
MTRO. JULIO CESAR ORTIZ FUENTES
DIRECTOR GENERAL


000092


Ente Público: Colegio de Estudios Científicos y Tecnológicos del Estado de Zacatecas
Estado de Variación en la Hacienda Pública
Del 01 de enero al 30 de septiembre de 2022 y del 01 de enero al 31 de diciembre de 2021

Concepto	Hacienda Pública/Patrimonio Contribuido	Hacienda Pública/Patrimonio Generado de Ejercicios Anteriores	Hacienda Pública/Patrimonio Generado del Ejercicio	Exceso o Insuficiencia en la Actualización de la Hacienda Pública/Patrimonio	TOTAL
Hacienda Pública/Patrimonio Contribuido Neto 2021	1,215,839,802	0	0	0	1,215,839,802
Aportaciones					
Donaciones de Capital	1,172,598,935	0	0	0	1,172,598,935
Actualización de la Hacienda Pública/Patrimonio	43,240,867	0	0	0	43,240,867
	0	0	0	0	0
Hacienda Pública/Patrimonio Generado Neto 2021	0	-146,731,522	-55,128,510	0	-201,860,032
Resultados del Ejercicio (Ahorro/Desahorro)	0	0	-55,128,510	0	-55,128,510
Resultados de Ejercicios Anteriores	0	-148,202,285	0	0	-148,202,285
Revalúos	0	1,470,762	0	0	1,470,762
Reservas	0	0	0	0	0
Rectificaciones de Resultados de Ejercicios Anteriores	0	0	0	0	0
Exceso o Insuficiencia en la Actualización de la Hacienda Pública/Patrimonio Neto 2021	0	0	0	0	0
Resultados por Posición Monetaria	0	0	0	0	0
Resultados por Tenencia de Activos no Monetarios	0	0	0	0	0
Hacienda Pública/Patrimonio Neto Final de 2021	1,215,839,802	-146,731,522	-55,128,510	0	1,013,979,769
Cambios en la Hacienda Pública/Patrimonio Contribuido Neto de 2022	-24,041,139	0	0	0	-24,041,139
Aportaciones					
Donaciones de Capital	-24,498,799	0	0	0	-24,498,799
Actualización de la Hacienda Pública/Patrimonio	457,660	0	0	0	457,660
	0	0	0	0	0
Variaciones de la Hacienda Pública/Patrimonio Generado Neto del Ejercicio 2022	0	-194,512,304	137,038,168	0	-57,474,138
Resultados del Ejercicio (Ahorro/Desahorro)	0	0	70,436,640	0	70,436,640
Resultados de Ejercicios Anteriores	0	-194,512,304	55,128,510	0	-139,383,795
Revalúos	0	0	11,473,017	0	11,473,017
Reservas	0	0	0	0	0
Rectificaciones de Resultados de Ejercicios Anteriores	0	0	0	0	0
Cambios en el Exceso o Insuficiencia en la Actualización de la Hacienda Pública/ Patrimonio Neto de 2022	0	0	0	0	0
Resultados por Posición Monetaria	0	0	0	0	0
Resultados por Tenencia de Activos no Monetarios	0	0	0	0	0
Hacienda Pública/ Patrimonio Neto Final de 2022	1,191,798,663	-341,243,827	81,909,658	0	932,464,492

Bajo protesta de decir verdad declaramos que los Estados Financieros y sus Notas son razonablemente correctos y responsabilidad del emisor.

Elaboró

M. en E. SARA REYES LOZANO
JEFA DE RECURSOS FINANCIEROS

Vo. Bo.

M.F. MIGUEL ANGEL ORTEGA ROBLES
DIRECTOR ADMINISTRATIVO

Autorizó

MTRO. JULIO CESAR ORTIZ FUENTES
DIRECTOR GENERAL

000091


Ente Público: Colegio de Estudios Científicos y Tecnológicos del Estado de Zacatecas
Estado de Cambios en la Situación Financiera
Del 01 de enero al 30 de septiembre de 2022
(Cifras en Pesos)


Concepto	Origen	Aplicación	Concepto	Origen	Aplicación
ACTIVO	59,218,062	11,997,977	PASIVO	42,804,839	8,509,647
Activo Circulante	34,719,263	0	Pasivo Circulante	42,804,839	0
Efectivo y Equivalentes	33,908,195	0	Cuentas por Pagar a Corto Plazo	42,804,839	0
Derechos a Recibir Efectivo o Equivalentes	811,068	0	Documentos por Pagar a Corto Plazo	0	0
Derechos a Recibir Bienes o Servicios	0	0	Porción a Corto Plazo de la Deuda Pública a Largo Plazo	0	0
Inventarios	0	0	Títulos y Valores a Corto Plazo	0	0
Almacenes	0	0	Pasivos Diferidos a Corto Plazo	0	0
Estimación por Pérdida o Deterioro de Activos Circulantes	0	0	Fondos y Bienes de Terceros en Garantía y/o Administración a Corto Plazo	0	0
Otros Activos Circulantes	0	0	Provisiones a Corto Plazo	0	0
Activo No Circulante	24,498,799	11,997,977	Pasivo No Circulante	0	8,509,647
Inversiones Financieras a Largo Plazo	0	0	Cuentas por Pagar a Largo Plazo	0	8,509,647
Derechos a Recibir Efectivo o Equivalentes a Largo Plazo	24,498,799	0	Documentos por Pagar a Largo Plazo	0	0
Bienes Inmuebles, Infraestructura y Construcciones en Proceso	0	11,930,677	Deuda Pública a Largo Plazo	0	0
Bienes Muebles	0	67,300	Pasivos Diferidos a Largo Plazo	0	0
Activos Intangibles	0	0	Fondos y Bienes de Terceros en Garantía y/o en Administración a Largo Plazo	0	0
Depreciación, Deterioro y Amortización Acumulada de Bienes	0	0	Provisiones a Largo Plazo	0	0
Activos Diferidos	0	0			
Estimación por Pérdida o Deterioro de Activos no Circulantes	0	0			
Otros Activos no Circulantes	0	0			
			HACIENDA PÚBLICA/ PATRIMONIO	137,495,826	219,011,104
			Hacienda Pública/Patrimonio Contribuido	457,660	24,498,799
			Aportaciones	0	24,498,799
			Donaciones de Capital	457,660	0
			Actualización de la Hacienda Pública / Patrimonio	0	0
			Hacienda Pública/Patrimonio Generado	137,038,166	194,512,304
			Resultados del Ejercicio (Ahorro / Desahorro)	125,565,149	0
			Resultados de Ejercicios Anteriores	0	194,512,304
			Revalúos	11,473,017	0
			Reservas	0	0
			Rectificaciones de Resultados de Ejercicios Anteriores	0	0
			Exceso o Insuficiencia en la Actualización de la Hacienda Pública/Patrimonio	0	0
			Resultado por Posición Monetaria	0	0
			Resultado por Tenencia de Activos no Monetarios	0	0

Bajo protesta de decir verdad declaramos que los Estados Financieros y sus Notas son razonablemente correctos y responsabilidad del emisor.

Elaboró.

M. en E. SARA REYES LOZANO
JEFA DE RECURSOS FINANCIEROS

Vo. Bo.

M.E. MIGUEL ÁNGEL ORTEGA ROBLES
DIRECTOR ADMINISTRATIVO


MTRC. JULIO CESAR ORTIZ FUENTES
DIRECTOR GENERAL

060090

Ente Público: Colegio de Estudios Científicos y Tecnológicos del Estado de Zacatecas
Estado de Flujos de Efectivo
Del 01 de enero al 30 de septiembre de 2022 y del 1 de enero al 31 de diciembre de 2021
(Cifras en Pesos)

Concepto	2022	2021	Concepto	2022	2021
Flujos de Efectivo de las Actividades de Operación			Flujos de Efectivo de las Actividades de Inversión		
Origen	307,809,803	399,330,442	Origen	24,498,799	101,185,381
Impuestos	0	0	Bienes Inmuebles, Infraestructura y Construcciones en Proceso	0	0
Cuotas y Aportaciones de Seguridad Social	0	0	Bienes Muebles	0	2,983,427
Contribuciones de mejoras	0	0	Otros Orígenes de Inversión	24,498,799	98,191,954
Derechos	0	0	Aplicación	11,997,977	10,974,537
Productos	174,612	251,919	Bienes Inmuebles, Infraestructura y Construcciones en Proceso	11,930,677	10,974,537
Aprovechamientos	0	0	Bienes Muebles	67,300	0
Ingresos por Venta de Bienes y Prestación de Servicios	4,050,728	3,986,228	Otras Aplicaciones de Inversión	0	0
Participaciones, Aportaciones, Convenios, Incentivos Derivados de la Colaboración Fiscal y Fondos Distintos de Aportaciones Transferencia, Asignaciones, Subsidios y Subvenciones, y Pensiones y Jubilaciones	303,584,463	395,092,295	Flujos Netos de Efectivo por Actividades de Inversión	12,500,822	90,210,844
Otros Orígenes de Operación	0	0			
Aplicación	237,373,164	454,458,952	Flujo de Efectivo de las Actividades de Financiamiento		
Servicios Personales	227,010,957	364,458,076	Origen	55,546,584	108,081,505
Materiales y Suministros	3,365,725	6,044,731	Endeudamiento Neto	0	0
Servicios Generales	6,996,483	72,583,928	Interno	0	0
Transferencias Internas y Asignaciones al Sector Público	0	0	Externo	0	0
Transferencias al resto del Sector Público	0	0	Otros Orígenes de Financiamiento	55,546,584	108,081,505
Subsidios y Subvenciones	0	0	Aplicación	172,392,240	114,379,545
Ayudas Sociales	0	0	Servicios de la Deuda	0	0
Pensiones y Jubilaciones	0	0	Interno	0	0
Transferencias a Fideicomisos, Mandatos y Contratos Análogos	0	0	Externo	0	0
Transferencias a la Seguridad Social	0	0	Otras Aplicaciones de Financiamiento	172,392,240	114,379,545
Donativos	0	0	Flujos netos de Efectivo por Actividades de Financiamiento	-116,845,656	-6,298,040
Transferencias al Exterior	0	0			
Participaciones	0	0	Incremento/Disminución Neta en el Efectivo y Equivalentes al Efectivo	-33,908,195	28,784,294
Aportaciones	0	0			
Convenios	0	0	Efectivo y Equivalente al Efectivo al Inicio del Ejercicio	47,070,223	18,285,930
Otras Aplicaciones de Operación	0	11,372,216	Efectivo y Equivalente al Efectivo al Final del Ejercicio	13,162,028	47,070,223
Flujos Netos de Efectivo por Actividades de Operación	70,436,640	-55,128,510			

Bajo protesta de decir verdad declaramos que los Estados Financieros y sus Notas son razonablemente correctos y responsabilidad del emisor.

Elaboró
M. en E. SARA REYES LOZANO
JEFA DE RECURSOS FINANCIEROS

Vo. Bo.
M.F. MIGUEL ANGEL ORTEGA ROJAS
DIRECTOR ADMINISTRATIVO

Autorizó
MTR. O. JUNIO CESAR ORTIZ FUENTES
DIRECTOR GENERAL

000089

Ente Público: Colegio de Estudios Científicos y Tecnológicos del Estado de Zacatecas
Estado Analítico del Activo
Del 01 de enero al 30 de septiembre de 2022
(Cifras en Pesos)

Concepto	Saldo Inicial	Cargos del Periodo	Abonos del Periodo	Saldo Final	Variación del Periodo
	1	2	3	4 = (1+2-3)	(4-1)
ACTIVO	1,228,441,730	1,033,559,604	1,080,779,689	1,181,221,645	-47,220,085
Activo Circulante	48,038,997	1,001,786,995	1,036,506,258	13,319,734	-34,719,263
Efectivo y Equivalentes	47,070,223	692,327,617	726,235,812	13,162,028	-33,908,195
Derechos a Recibir Efectivo o Equivalentes	968,773	309,459,377	310,270,445	157,705	-811,068
Derechos a Recibir Bienes o Servicios	0	0	0	0	0
Inventarios	0	0	0	0	0
Almacenes	0	0	0	0	0
Estimación por Pérdida o Deterioro de Activos Circulantes	0	0	0	0	0
Otros Activos Circulantes	0	0	0	0	0
Activo No Circulante	1,180,402,733	31,772,609	44,273,431	1,167,901,911	-12,500,822
Inversiones Financieras a Largo Plazo	0	0	0	0	0
Derechos a Recibir Efectivo o Equivalentes a Largo Plazo	1,055,860,914	9,714,379	34,213,178	1,031,362,115	-24,498,799
Bienes Inmuebles, Infraestructura y Construcciones en Pro	139,733,254	20,736,514	8,805,837	151,663,931	11,930,677
Bienes Muebles	45,259,382	1,321,716	1,254,416	45,326,682	67,300
Activos Intangibles	6,746	0	0	6,746	0
Depreciación, Deterioro y Amortización Acumulada de Bier	-60,457,563	0	0	-60,457,563	0
Activos Diferidos	0	0	0	0	0
Estimación por Pérdida o Deterioro de Activos no Circulant	0	0	0	0	0
Otros Activos no Circulantes	0	0	0	0	0
	0	0	0	0	0

Bajo protesta de decir verdad declaramos que los Estados Financieros y sus Notas son razonablemente correctos y responsabilidad del emisor.

Elaboró:
M. CIT E. SARA REYES LOZANO
JEFA DE RECURSOS FINANCIEROS

Ver. Bo.
M.F. MIGUEL ANGEL ORTEGA ROSALES
DIRECTOR ADMINISTRATIVO


Autorizó:
MTRG. JULIO CESAR ORTIZ FUENTES
DIRECTOR GENERAL


Ente Público: Colegio de Estudios Científicos y Tecnológicos del Estado de Zacatecas
Estado Analítico de la Deuda y Otros Pasivos
Del 01 de enero al 30 de septiembre de 2022


(Cifras en Pesos)

Denominación de las Deudas		Moneda de Contratación	Institución o País Acreedor	Saldo Inicial del Periodo	Saldo Final del Periodo
DEUDA PÚBLICA				0	0
Corto Plazo					
Deuda Interna					
	Instituciones de Crédito	Pesos Mexicanos		0	0
	Títulos y Valores			0	0
	Arrendamientos Financieros			0	0
Deuda Externa					
	Organismos Financieros Internacionales			0	0
	Deuda Bilateral			0	0
	Títulos y Valores			0	0
	Arrendamientos Financieros			0	0
	Subtotal a Corto Plazo			0	0
Largo Plazo					
Deuda Interna					
	Instituciones de Crédito	Pesos Mexicanos		0	0
	Títulos y Valores			0	0
	Arrendamientos Financieros			0	0
Deuda Externa					
	Organismos Financieros Internacionales			0	0
	Deuda Bilateral			0	0
	Títulos y Valores			0	0
	Arrendamientos Financieros			0	0
	Subtotal a Largo Plazo			0	0
TOTAL DE OTROS PASIVOS				214,461,961	248,757,154
TOTAL DEUDA PÚBLICA Y OTROS PASIVO				214,461,961	248,757,154

Bajo protesta de decir verdad declaramos que los Estados Financieros y sus Notas son razonablemente correctos y responsabilidad del emisor.

Elaboró

M. en E. SARA REYES LOZANO
JEFA DE RECURSOS FINANCIEROS

Yo, Ber

M.F. MIGUEL MIGUEL ORTEGA ROBLES
DIRECTOR ADMINISTRATIVO

Autorizó

MTR. JULIO CESAR ORTIZ FUENTES
DIRECTOR GENERAL

000087

Ente Público: Colegio de Estudios Científicos y Tecnológicos del Estado de Zacatecas
Informe Sobre Pasivos Contingentes
Del 01 de enero al 30 de septiembre de 2022 y del 01 de enero al 31 de diciembre de 2021


(Cifras en Pesos)


Denominación del Pasivo	Acreedor	Saldo Inicial del Periodo	Saldo Final del Periodo
JUICIOS LABORALES	JUAN CARLOS ZORRILLA GARCÍA	250,000	250,000
JUICIOS LABORALES	ROCIO ARACELY HERNANDEZ Z.	300,000	300,000
JUICIOS LABORALES	MARISSA ESPARZA REYES	40,000	40,000
JUICIOS LABORALES	OCTAVIO CESAR MORALES RIVAS	50,000	50,000
JUICIOS LABORALES	ALEJANDRA JANETH CASTRO R.	40,000	40,000
JUICIOS LABORALES	MARIA ALEJANDRA GUTIERREZ	30,000	30,000
JUICIOS LABORALES	GERARDO SOTO Y SOCIOS	600,000	600,000
JUICIOS LABORALES	ALBERTO CASAS HERNANDEZ	650,000	650,000
JUICIOS LABORALES	LUIS FERNANDO SORIA	60,000	60,000
JUCIOS LABORALES	LUCIA GUTIERREZ PADILLA	60,000	60,000

Bajo protesta de decir verdad declaramos que los Estados Financieros y sus Notas son razonablemente correctos y responsabilidad del emisor.

Elaboró.

M. en E. SARA REYES LOZANO
JEFA DE RECURSOS FINANCIEROS

Vó. Bo.

M.F. MIGUEL ANGEL ORTEGA ROBLES
DIRECTOR ADMINISTRATIVO

Autorizó

MTRO. JULIO CESAR ORTIZ FUENTES
DIRECTOR GENERAL

600086

COLEGIO DE ESTUDIOS CIENTÍFICOS Y TECNOLÓGICOS DEL ESTADO DE ZACATECAS

NOTAS A LOS ESTADOS FINANCIEROS DE LOS ESTADOS E INFORMES CONTABLES, PRESUPUESTARIOS, PROGRAMÁTICOS Y DE LOS INDICADORES DE POSTURA FISCAL

I) NOTAS A LOS ESTADOS FINANCIEROS


Con el propósito de dar cumplimiento a los artículos 46 y 49 de la Ley General de Contabilidad Gubernamental, los entes públicos deberán acompañar notas a los estados financieros cuyos rubros así lo requieran teniendo presente los postulados de revelación suficiente e importancia relativa con la finalidad, que la información sea de mayor utilidad para los usuarios.

A continuación, se presentan los tres tipos de notas que acompañan a los estados, a saber:

- a) Notas de desglose;
- b) Notas de memoria (cuentas de orden), y
- c) Notas de gestión administrativa.

ELABORÓ

M. EN E. SARA REYES LOZANO
JEFA DEL DEPTO. DE RECURSOS FINANCIEROS

VO. BO.

M. EN F. MIGUEL A. ORTEGA ROBLES
DIRECTOR ADMINISTRATIVO

AUTORIZÓ

MTRO. JULIO CÉSAR ORTÍZ FUENTES
DIRECTOR GENERAL

a) NOTAS DE DESGLOSE

D) NOTAS AL ESTADO DE SITUACIÓN FINANCIERA

ACTIVO

Efectivo y Equivalentes


En la cuenta de Efectivo y Equivalentes, al 30 de septiembre de 2022, refleja un saldo de \$13'162,028.35 (Trece Millones Ciento Sesenta y Dos Mil Veintiocho Pesos 35/100 M.N.) de los cuales se conforman de la siguiente manera:


Bancos:

En la cuenta de Bancos refleja un saldo al 30 de septiembre de 2022 por la cantidad de \$ 13'162,028.35 (Trece Millones Ciento Sesenta y Dos Mil Veintiocho Pesos 35/100 M.N.) en el que se registran los movimientos de todas las cuentas bancarias a nombre del Colegio de Estudios Científicos y Tecnológicos del Estado de Zacatecas; el Subsidio Federal se deposita en la cuenta 1173456267 del CECyTEZ de ahí se realizan los traspasos a las cuentas correspondientes según fueron etiquetados los recursos, el Subsidio Estatal se deposita en la Cuenta 117345542 para los gastos de tipo corriente como son viáticos y pasajes tanto Nacionales como Estatales, la diferencia se traspasa directamente a la Cuentas 0100557137, 823-00845-7 del Banco Mercantil del Norte que son cuentas asignadas para el gasto del capítulo 1000 (Servicios Personales).

Es conveniente aclarar, que las cuentas aperturadas en la Institución Bancaria Banco Mercantil del Norte S. A. de C.V. a nombre de los Planteles que en la tabla anterior se relacionan son por la captación de cuotas voluntarias de padres de familia, entre otros, las cuales se están reintegrando a los mismos para que ellos lleven el control de sus gastos, por lo tanto en este momento se encuentran registradas en Cuentas de Pasivo a Corto Plazo.

El desglose de los saldos de las cuentas bancarias del Colegio al 30 de septiembre de 2022, se integra de la siguiente manera:

ELABORÓ

M. EN E. SARA REYES LOZANO
JEFA DEL DEPTO. DE RECURSOS FINANCIEROS

VOBO

M. EN F. MIGUEL A. ORTEGA ROBLES
DIRECTOR ADMINISTRATIVO

AUTORIZÓ

MTR. JULIO CESAR ORTÍZ FUENTES
DIRECTOR GENERAL

**NOTAS A LOS ESTADOS FINANCIEROS
DEL 01 ENERO AL 30 DE SEPTIEMBRE
COLEGIO DE ESTUDIOS CIENTÍFICOS Y TECNOLÓGICOS DEL ESTADO
DE ZACATECAS**

2022

000083

SALDOS DEL BANCO AL 30 DE SEPTIEMBRE DE 2022							
Nivel 1	Nivel 2	Nivel 3	Nivel 4	Nivel 5	Nivel 6	NOMBRE	SALDO
1112	10	2	3513	0	0	BANORTE VIATICOS ESTATALES	\$ 762,636.60
1112	10	2	4025	0	0	RECPT REC ESTATAL	\$ 1,466,405.26
1112	10	2	4991	0	0	RECEP REC ESTATAL	\$ -
1112	20	2	2677	0	0	RECEP REC FEDERAL	\$ 2,094,487.90
1112	20	2	5266	0	0	INGRESOS PROPIOS	\$ 1,696.42
1112	50	1	7137	0	0	BBVA / BANCOMER CTA. 0100557137	\$ 18,369.20
1112	50	2	845	0	0	BANORTE TORIBIO	\$ 0.05
1112	50	2	1105	0	0	BANORTE CTA. 823-01110-5	\$ 1,170.81
1112	50	2	2454	0	0	ADMINISTRACION ISR	\$ 1.62
1112	50	2	2860	0	0	BANORTE REC ESTATA	\$ 19,531.83
1112	50	2	3580	0	0	BAN SEIS DE ENERO	\$ 1,196.24
1112	50	2	3620	0	0	BAN STA LUCIA DE L	\$ 1.89
1112	50	2	5289	0	0	BANORTE EMSAD	\$ 875,721.48
1112	50	2	6216	0	0	BANORTE EL CENTRO	\$ 24,658.71
1112	50	2	6651	0	0	BANORTE CECYTEZ	\$ 1,454,847.67
1112	50	2	7002	0	0	B BIBLIOTECA VIRTU	\$ 6,092.12
1112	50	2	7092	0	0	ISR IMSS INFONAVIT	\$ 3,701,265.82
1112	50	2	7320	0	0	BANORTE APIZOLAYA	\$ 7,456.18
1112	50	2	7981	0	0	BANORTE CAOPAS	\$ 1.39
1112	50	2	8457	0	0	BANORTE CTA. 823-00845-7	\$ 2,602,914.75
1112	50	2	8480	0	0	FONDO REVOLVENTE	\$ 1.23
1112	50	2	8821	0	0	B TITULACION ELECT	\$ 121,675.89
1112	50	2	9628	0	0	BANORTE LA LAGUNA	\$ 1,889.49
1112	50	2	9687	0	0	BANORTE SAN PABLO	\$ 5.80
TOTAL BANCOS							13,162,028.35

Inversiones Temporales (Hasta Tres Meses)

La Cuenta de Inversiones Temporales (Hasta Tres Meses) No refleja saldo al 30 de septiembre de 2022, debido a que en el momento no se tienen aperturadas cuentas Bancarias.


Derechos a recibir Efectivo y Equivalentes y Bienes o Servicios a Recibir

Derechos a Recibir Efectivo o Equivalente al 30 de septiembre de 2022 refleja un saldo de \$ 157,705.00 (Ciento Cincuenta y Siete Mil Setecientos Cinco Pesos 00/100 m.n.) el cual se conforma de la siguiente manera:

- Deudores diversos a comprobar señala que a partir de un plazo menor de 90 días asciende a la cantidad de \$ 23,569.81 (Veintitres Mil Quinientos Sesenta y Nueve Pesos 81/100 M.N.) conformado bajo los conceptos de pago erróneo de Sueldos y Salarios, Viáticos y Gastos Diversos que son otorgados al personal tanto de Dirección General como de planteles, desglosados de la siguiente manera:

ELABORÓ

M. EN E. SARA REYES LOZANO
JEFA DEL DEPTO. DE RECURSOS FINANCIEROS

REVISÓ

M. EN F. MIGUEL A. ORTEGA ROBLES
DIRECTOR ADMINISTRATIVO

AUTORIZÓ

MTR. JULIO CESAR ORTÍZ FUENTES
DIRECTOR GENERAL

**NOTAS A LOS ESTADOS FINANCIEROS
DEL 01 ENERO AL 30 DE SEPTIEMBRE
COLEGIO DE ESTUDIOS CIENTÍFICOS Y TECNOLÓGICOS DEL ESTADO
DE ZACATECAS**

**2022
000082**

DEUDORES DIVERSOS MENORES A UN AÑO		
NOMBRE	CONCEPTO	SALDO
Juan Garcia Rodriguez	Gastos a Comprobar	\$ 3,000.00
Ma Marcela Adame M	Sueldos y Salarios	-\$ 200.00
Julio Cesar Ortiz Fuentes	Viaticos Nacionales	-\$ 314.35
Gilberto Benjamin Llamas Ibarra	Viaticos Nacionales	\$ 20,000.00
Poder Judicial del Estado	Sueldos y Salarios	\$ 784.16
Laura Ericka Romo	Factura pendiente	\$ 300.00
TOTAL		\$ 23,569.81

- Deudores diversas a comprobar con un plazo mayor de 180 días asciende a la cantidad de \$ 42,421.10 (Cuarenta y Dos Mil Cuatrocientos Veintiún Pesos 10/100 M.N.) conformándose de la siguiente manera:


DEUDORES MAYORES DE 180 DIAS		
NOMBRE	CONCEPTO	SALDO
Ricardo Mendoza Reyes	Programa 2x1	\$ 38,095.00
PEGASO PCS, S.A. DE C.V.	Servicio Telefónico	\$ 4,326.10
TOTAL		\$ 42,421.10


- Deudores por anticipos de tesorería a corto plazo asciende a la cantidad de \$ 40,000.00 (Cuarenta Mil Pesos 00/100 M.N.) los cuales se detallan a continuación:

DEUDORES POR ANTICIPOS DE TESORERIA A CORTO PLAZO		
NOMBRE	SALDO	
Miguel Angel Ortega Robles	\$	20,000.00
Aracely Rodriguez Macias	\$	20,000.00
TOTAL DE DEUDORES POR ANTICIPOS DE TESORERIA A CORTO PLAZO		\$ 40,000.00

- Derechos a Recibir Efectivo o Equivalente (Subsidio al Empleo) que asciende a la cantidad de \$ 51,714.41 (Cincuenta y Un Mil Setecientos Catorce Pesos 41/100 M.N.).

OTROS DERECHOS A RECIBIR EFECTIVO, EQUIVALENTE A CORTO PLAZO		
NOMBRE	SALDO	
Subsidio al Empleo	\$	51,714.41
TOTAL DERECHOS A RECIBIR		\$ 51,714.41

ELABORÓ

M. EN E. SARA REYES LOZANO
JEFA DEL DEPTO. DE RECURSOS FINANCIEROS

No. 86

M. EN E. MIGUEL A. ORTEGA ROBLES
DIRECTOR ADMINISTRATIVO

AUTORIZÓ

MTRO. JULIO CÉSAR ORTÍZ FUENTES
DIRECTOR GENERAL

**NOTAS A LOS ESTADOS FINANCIEROS
DEL 01 ENERO AL 30 DE SEPTIEMBRE
COLEGIO DE ESTUDIOS CIENTÍFICOS Y TECNOLÓGICOS DEL ESTADO
DE ZACATECAS**


2022
000081


Derechos a Recibir Efectivo o Equivalentes a Largo Plazo

En referencia a los Derechos a Recibir Efectivo Equivalente a Largo Plazo refleja un saldo al 30 de septiembre de 2022 de \$1'031,362,114.81 (Mil Treinta y Un Millones Trescientos Sesenta y dos Mil Ciento Catorce Pesos 81/100 m.n.) y con vencimiento mayor a 365 días, cabe hacer mención que se integran de los adeudos estatales de ejercicios anteriores (2005-2021).

- El Adeudo del Estado al 30 de septiembre de 2022 refleja un saldo por la cantidad de \$ 1'031,362,114.81 (Mil Treinta y Un Millones Trescientos Sesenta y Dos Mil Ciento Catorce Pesos 81/100 M.N.), derivado del Convenio de Coordinación y del Anexo de Ejecución de cada Ejercicio en mención, el cual se conforma de la siguiente manera:

INGRESOS POR RECUPERAR A LARGO PLAZO	
INGRESOS POR RECUPERAR A LARGO PLAZO ESTATAL	
ESTATALES EJERCICIO 2005	\$ 7,650,618.56
ESTATALES EJERCICIO 2006	\$ 20,133,724.37
ESTATALES EJERCICIO 2007	\$ 22,271,605.05
ESTATALES EJERCICIO 2008	\$ 36,301,205.70
ESTATALES EJERCICIO 2009	\$ 53,901,893.20
ESTATALES EJERCICIO 2010	\$ 75,269,300.41
ESTATALES EJERCICIO 2011	\$ 86,757,521.44
ESTATALES EJERCICIO 2012	\$ 101,839,711.14
ESTATALES EJERCICIO 2013	\$ 112,267,935.43
ESTATALES EJERCICIO 2014	\$ 107,023,759.50
ESTATALES EJERCICIO 2015	\$ 107,030,184.30
ESTATALES EJERCICIO 2016	\$ 38,521,979.89
ESTATALES EJERCICIO 2017	\$ 110,720,550.64
ESTATALES EJERCICIO 2018	\$ 67,862,332.91
ESTATALES EJERCICIO 2019	\$ 64,286,166.60
ESTATALES EJERCICIO 2020	\$ 9,809,246.67
ESTATALES EJERCICIO 2021	\$ -
ESTATALES EJERCICIO 2022	\$ 9,714,379.00
TOTAL INGRESOS POR RECUPERAR ESTATALES	\$ 1,031,362,114.81

ELABORÓ

M. EN E. SARA REYES LOZANO
JEFA DEL DEPTO. DE RECURSOS FINANCIEROS

VALORÓ

M. EN E. MIGUEL A. ORTEGA ROBLES
DIRECTOR ADMINISTRATIVO

AUTORIZÓ

MTRÓ. JULIO CÉSAR ORTÍZ FUENTES
DIRECTOR GENERAL

Bienes Muebles, Inmuebles e intangibles

Bienes Muebles, Infraestructura y Construcción en Proceso

Las cuentas de Bienes Muebles, Infraestructura y Construcción en Proceso reflejan un saldo al 30 de septiembre de 2022 por la cantidad de \$ 136,539,796.25 (Ciento Treinta y Seis Millones Quinientos Treinta y Nueve Mil Setecientos Noventa y Seis Pesos 25/100 M.N.) la cual se integra de:

BIENES MUEBLES, INMUEBLES E INTANGIBLES	
CONCEPTO	CANTIDAD
Bienes Inmuebles, Infraestructura y Construcción En Proceso	\$151,663,931.08
Bienes Muebles	\$45,326,681.86
Activos Intangibles	\$6,746.00
Depreciación De Bienes Muebles e Inmuebles	-\$60,457,562.69
Total de Bienes, Inmuebles e Intangibles	\$ 136,539,796.25


- \$59'147,938.24 (Cincuenta y Nueve Millones Ciento Cuarenta y Siete Mil Novecientos Treinta y Ocho Pesos 24/100 M.N.) correspondientes a los terrenos registrados ante La Dirección de Catastro y Registro Público de la Propiedad,
- \$9'054,047.15 (Nueve Millones Cincuenta y Cuatro Mil Cuarenta y Siete Pesos 15/100 M.N.) corresponde a la construcción en proceso en bienes propios la cual se considerará en activos de bienes inmuebles al término de la construcción.
- \$ 83'461,945.69 (Ochenta y Tres Millones Cuatrocientos Sesenta y Un Mil Novecientos Cuarenta y Cinco Pesos 69/100 M.N.) contempla la construcción de edificios no habitacionales de los diferentes CECyTEZ – EMSaD que actualmente se encuentran en operación.


Bienes Muebles

El inventario de Bienes. Muebles refleja la cantidad de \$ 45'326,681.86 (Cuarenta y Cinco Millones Trescientos Veintiséis Mil Seiscientos Ochenta y Un Pesos 86/100 M.N.), la cual se integra de: Mobiliario y equipo de administración, educacional y recreativo, instrumental médico y de laboratorio, Equipo de Transporte, Maquinaria, otros equipos y herramientas.

Activos Intangibles

En la cuenta de Activos Intangibles se refleja la cantidad de \$6,746.00 (Seis Mil Setecientos Cuarenta y Seis Pesos 00/100 M.N.), conformada por licencias y software a nombre del Colegio.

ELABORÓ

M. EN E. SARA REYES LOZANO
JEFA DEL DEPTO. DE RECURSOS FINANCIEROS

Y8.86.

M. EN F. MIGUEL A. ORTEGA ROBLES
DIRECTOR ADMINISTRATIVO

AUTORIZÓ

MTR0. JULIO CÉSAR ORTÍZ FUENTES
DIRECTOR GENERAL

Depreciación, Deterioro y Amortización Acumulada de Bienes Activos Diferidos

Depreciación, Deterioro y Amortización Acumulada de Bienes Activos Diferidos refleja la cantidad de \$ 60'457,562.69 (Sesenta Millones Cuatrocientos Cincuenta y Siete Mil Quinientos Sesenta y Dos Pesos 69/100 m.n) que corresponde a la depreciación acumulada de bienes muebles e inmuebles los cuales se actualizo al 31 de diciembre de 2021 de acuerdo a los lineamientos establecidos en la Ley de Contabilidad Gubernamental, así como a las bajas de inventario de acuerdo al Reglamento para el Control, Baja, Enajenación y Destino Final de Bienes Muebles del CECyTEZ.

Cabe hacer mención que el Colegio en referencia a los bienes muebles, contempla altas y bajas de los bienes muebles, bienes que son donados por diferentes instancias, así como los resguardando de las facturas originales que amparan la propiedad del bien, así mismo esta Institución cuenta con controles físicos por los bienes duraderos adquiridos, se cuenta con los resguardos respectivos, los cuales elabora y custodia la Dirección de Administración del Colegio de Estudios Científicos y Tecnológicos del Estado de Zacatecas.


Estimaciones por Pérdida o Deterioro de Activos No Circulantes


El Colegio al 30 de septiembre de 2022, no cuenta con el rubro de Estimaciones por Pérdida o Deterioro de Activos No Circulantes

Otros Activos No Circulantes

El Colegio al 30 de septiembre de 2022, no cuenta con el rubro de Otros Activos No Circulante

El total del Activo asciende a la cantidad de \$ 1'181, 221,646.00 (Mil Ciento Ochenta y Un Millones Doscientos Veintiun Mil Seiscientos Cuarenta y Seis Pesos 00/100 M.N.).

ELABORÓ

M. EN E. SARA REYES LOZANO
JEFA DEL DEPTO. DE RECURSOS FINANCIEROS

YO. BR.

M. EN F. MIGUEL A. ORTEGA ROBLES
DIRECTOR ADMINISTRATIVO

AUTORIZÓ

MTRO. JULIO CÉSAR ORTÍZ FUENTES
DIRECTOR GENERAL

PASIVO

Pasivo Circulante


Cuentas por Pagar a Corto Plazo


En el rubro de Cuentas por Pagar a Corto Plazo se refleja la cantidad de \$ 215'228,452.00 (Doscientos Quince Millones Doscientos Veintiocho Mil Cuatrocientos Cincuenta y Dos Pesos 00/100 M.N.) la cual se conforma por los siguientes conceptos:

- En la cuenta de Servicios Personales al 30 de septiembre de 2022, No refleja saldo, debido a que las obligaciones de Suidos y Salarios tanto del Personal de CECyTEZ como del personal de los Centros EMSaD fueron cubiertos en su totalidad.
- En la cuenta de Proveedores a Corto Plazo al 30 de septiembre de 2022, No refleja saldo, debido a que las obligaciones de pago se cubrieron en su totalidad.
- En la cuenta de Retenciones y Contribuciones por pagar al 30 de septiembre de 2022 asciende a la cantidad de \$ 215,149,853.43 (Doscientos Quince Millones Ciento Cuarenta y Nueve Mil Ochocientos Cincuenta y Tres Pesos 43/100 Pesos M.N.), las cuales se detallan a continuación:

RETENCIONES Y CONTRIBUCIONES POR PAGAR A CORTO PLAZO							CONCEPTO	SALDO
Nivel 1	Nivel 2	Nivel 3	Nivel 4	Nivel 5	Nivel 6			
2117	1	2	1	0	0	CUOTAS INFONAVIT	\$ 2,758,390.34	
2117	1	3	1	0	0	CUOTAS SINDICALES	\$ 23,659.04	
2117	1	9	6	0	0	INFONACOT	-\$ 12,889.61	
2117	2	1	1	0	0	I.S.R. POR SALARIOS	\$ 124,462,885.23	
2117	2	1	7	0	0	ISR REG. ACT Y REC	\$ 87,310,956.34	
2117	2	1	8	0	0	ISR REGIMEN CONFIANZA	\$ 245.10	
2117	2	2	3	0	0	CUOTAS I.M.S.S.	\$ 606,606.99	
TOTAL DE RETENCIONES Y CONTRIBUCIONES POR PAGAR A CORTO PLAZO							\$ 215,149,853.43	

- a) En referencia a la cuenta de Cuotas INFONAVIT, el adeudo corresponde al quinto bimestre del año en curso (septiembre – octubre 2022).
- b) El saldo de la cuenta de Cuotas Sindicales, corresponde a la retención de cuotas sindicales de los trabajadores afiliados al sindicato SUITCECyTEZ-EMSaD, el pago no se ha realizado, debido a que a la fecha no se tienen datos de la cuenta bancaria para realizar la transferencia correspondiente.
- c) Debido a que no se generó una conciliación entre el INFONACOT y el Colegio el Saldo que se refleja a la fecha resulta negativo.

ELABORÓ

M. EN E. SARA REYES LOZANO
JEFA DEL DEPTO. DE RECURSOS FINANCIEROS

VIZO

M. EN F. MIGUEL A. ORTEGA ROBLES
DIRECTOR ADMINISTRATIVO

AUTORIZÓ

MTRG. JULIO CÉSAR ORTIZ FUENTES
DIRECTOR GENERAL

**NOTAS A LOS ESTADOS FINANCIEROS
DEL 01 ENERO AL 30 DE SEPTIEMBRE
COLEGIO DE ESTUDIOS CIENTÍFICOS Y TECNOLÓGICOS DEL ESTADO
DE ZACATECAS**

20220077


d)) El saldo de Otros Descuentos, corresponde a las retención que se realizó a personal de la Dirección General en apoyo al Centro de Ayuda a Enfermos de Cáncer A. C, el pago no se ha realizado, debido a que a la fecha no se tienen datos de la cuenta bancaria para realizar la transferencia correspondiente.


e) Debido a la falta de solvencia y por incumplimiento del Estado en la aportación al Paripassu, no ha podido realizarse las retenciones de los trabajadores en el cumplimiento del Impuesto Sobre la Renta desde el ejercicio 2013, y que a la fecha asciende a la cantidad de \$ 211,774,086.67 (Doscientos Once Millones Setecientos Setenta y Cuatro Mil Ochenta y Seis Pesos 67/100 M.N), la cual está informada ante las autoridades correspondientes y plasmada en los Estados Financieros de la Institución.


- En relación a Otras Cuentas por Pagar a Corto Plazo refleja la cantidad de \$ 78,598.80 (Setenta y Ocho Mil Quinientos Noventa y Ocho Pesos 80/100 M.N.)

OTRAS CUENTAS POR PAGAR A CORTO PLAZO							CONCEPTO	SALDO
Nivel 1	Nivel 2	Nivel 3	Nivel 4	Nivel 5	Nivel 6			
2119	1	0	0	0	0	Rendimientos Federales	\$ 43,380.89	
2119	2	0	0	0	0	Cuotas Voluntarias	\$ 35,217.91	
TOTAL DE RETENCIONES Y CONTRIBUCIONES POR PAGAR A CORTO PLAZO							\$	78,598.80

El total en el rubro de Pasivo Circulante es por la cantidad de \$ 215'228,452.00 (Doscientos Quince Millones Doscientos Veintiocho Mil Cuatrocientos Cincuenta y Dos Pesos 00/100 M.N.).

ELABORÓ

M. EN E. SARA REYES LOZANO
JEFA DEL DEPTO. DE RECURSOS FINANCIEROS

VO. BO.

M. EN F. MIGUEL A. ORTEGA ROBLES
DIRECTOR ADMINISTRATIVO

AUTORIZÓ

MTRO. JULIO CÉSAR ORTÍZ FUENTES
DIRECTOR GENERAL

Contable / 9

Pasivo No Circulante

Cuentas por Pagar a Largo Plazo

La Cuenta por pagar a Largo Plazo refleja un saldo de \$33'528,701.00 (Treinta y Tres Millones Quinientos Veintiocho Mil Setecientos Un Pesos 00/100 M.N.), el cual se conforma de la siguiente manera:

- Secretaría de Finanzas por la cantidad de \$ 33'528,701.00 (Treinta y Tres Millones Quinientos Veintiocho Mil Setecientos Un Pesos 00/100 M.N.), correspondiente a préstamos del ejercicio 2013, 2014, 2015, 2017.

En general las Cuentas de Pasivo, son afectadas por los pagos correspondientes al Capítulo 1000 (Servicios Personales), debido a que la aportación del Estado no cubre el 50% asignado en el Convenio de Coordinación.

El total del Pasivo asciende a la cantidad de \$ 248, 757,154.00 (Doscientos Cuarenta y Ocho Millones Setecientos Cincuenta y Siete Mil Ciento Cincuenta y Cuatro Pesos 00/100 M.N.).

II) NOTAS AL ESTADO DE ACTIVIDADES


El total de los ingresos al mes de septiembre ascienden a la cantidad de \$ 307, 809,803.00 (Trescientos Siete Millones Ochocientos Nueve Millones Ochocientostres Pesos 00/100 M.N.), los cuales se desglosan a continuación:


Ingresos de Gestión

Los Ingresos de Gestión representan un 1.37% respecto al total de los Ingresos devengados al 30 de septiembre de 2022, los cuales ascienden a la cantidad de \$ 4'225,341.00 (Cuatro Millones Doscientos Veinticinco Mil Trescientos Cuarenta y Un Pesos 00/100 M.N.), los cuales se integran de la siguiente manera:

Productos

El rubros de los Productos representa un 4.13 % respecto al total de los Ingresos de Gestión del Colegio, los cuales se integra por los Ingresos Financieros, Incremento por Variación de Inventarios, Disminución del Exceso de Estimaciones por Pérdida o Deterioro u Obsolescencia, Disminución del Exceso de Provisiones, y de Otros Ingresos y Beneficios Varios los cuales reflejan un saldo al 30 de septiembre de 2022 de \$ 174,612.00 (Ciento Setenta y Cuatro Mil Seiscientos Doce Pesos 00/100 M.N.)

ELABORÓ

M. EN E. SARA REYES LOZANO
JEFA DEL DEPTO. DE RECURSOS FINANCIEROS

VERBO

M. EN F. MIGUEL A. ORTEGA ROBLES
DIRECTOR ADMINISTRATIVO

AUTORIZÓ

MTRO. JULIO CÉSAR ORTIZ FUENTES
DIRECTOR GENERAL

**NOTAS A LOS ESTADOS FINANCIEROS
DEL 01 ENERO AL 30 DE SEPTIEMBRE
COLEGIO DE ESTUDIOS CIENTÍFICOS Y TECNOLÓGICOS DEL ESTADO
DE ZACATECAS**

2022

600075

INGRESOS DE GESTIÓN	CANTIDAD
Productos Financieros	174,612.00
TOTAL	174,612.00

Ingresos por Venta de bienes y Prestación de Servicios


El rubro de Ingresos por Venta de bienes y Prestación de Servicios representa el 95.87% respecto al total de Ingresos de Gestión del Colegio, los cuales se integra por impuestos, cuotas y aportaciones de seguridad social, contribuciones de mejoras, derechos, productos, aprovechamientos, y de ingresos por venta de bienes y prestación de servicios, reflejando un saldo al 30 de septiembre de 2022 de \$ 4'050,728.00 (Cuatro Millones Cincuenta Mil Setecientos Veintiocho Pesos 00/100 M.N.).


INGRESOS DE GESTIÓN	CANTIDAD
Ingresos por venta de bienes y prestación de servicios	4,050,728.00
Total Ingresos	4,050,728.00

Participaciones, Aportaciones, Convenios, Incentivos derivados de la Colaboración Fiscal, Fondos distintos de Aportaciones, Transferencias, Asignaciones, Subsidios y Subvenciones, y Pensiones y Jubilaciones

De los rubros de Participaciones, Aportaciones, Convenios, Incentivos derivados de la colaboración fiscal, Fondos distintos de aportaciones, Transferencias, Asignaciones, Subsidios y Subvenciones, Pensiones y Jubilaciones así como los Rendimientos que genera la cuenta bancaria de la Aportación Federal, representan un 98.63% respecto al total de los ingresos devengados al 30 de septiembre de 2022 los cuales ascienden a la cantidad de \$ 303'584,463.00 (Trescientos Tres Millones Quinientos Ochenta y Cuatro Mil Cuatrocientos Sesenta y Tres Pesos 00/100 M.N.), en este rubro se encuentra integrado tanto de la aportación federal como por la aportación estatal.

PARTICIPACIONES, APORTACIONES, CONVENIOS, INCENTIVOS DERIVADOS DE LA COLABORACIÓN FISCAL, FONDOS DISTINTOS DE APORTACIONES, TRANSFERENCIAS, ASIGNACIONES, SUBSIDIOS Y SUBVENCIONES, Y PENSIONES Y JUBILACIONES	CANTIDAD
Aportaciones Estatales	154,959,921.14
Aportaciones Federales	148,624,542.00
Total Ingresos	303,584,463.14

ELABORÓ

M. EN E. SARA REYES LOZANO
JEFA DEL DEPTO. DE RECURSOS FINANCIEROS

V. BO.

M. EN F. MIGUEL A. ORTEGA ROBLES
DIRECTOR ADMINISTRATIVO

AUTORIZÓ

MTRO. JULIO CESAR ORTIZ FUENTES
DIRECTOR GENERAL

Gastos y Otras Pérdidas:


Los Gastos y Otras Perdidas, refleja un saldo al 30 de septiembre de 2022 de \$237'373,164.00 (Doscientos Treinta y Siete Millones Trescientos Setenta y Tres Mil Ciento Sesenta y Cuatro Pesos 00/100 M.N.), los cuales se conforman de la siguiente manera:


Gastos de Funcionamiento:

GASTOS Y OTRAS PERDIDAS	
GASTOS DE FUNCIONAMIENTO	CANTIDAD
Servicios Personal	227,010,957.00
Materiales Y Suministros	3,365,725.00
Servicios Generales	6,996,483.00
Total Egresos	237,373,165.00

Desglose de Gastos de Funcionamiento por cuenta específica al 30 de septiembre de 2022.

- Los servicios personales representan el 95.63% de los gastos erogados al 30 de septiembre de 2022, ascendiendo a la cantidad de \$ 227,010,957.00 (Doscientos Veintisiete Millones Diez Mil Novecientos Cincuenta y Siete Pesos 00/100 M.N.) y que corresponde a los Sueldos y Salarios del Personal, Docente, Administrativo y Directivo del Colegio,
- Los Materiales y suministros representan un porcentaje del 1.42 de los gastos erogados al 30 de septiembre de 2020, por la cantidad de 3,365,725.00 (Tres Millones Trescientos Sesenta y Cinco Mil Setecientos Veinticinco Pesos 00/100 M.N.) y que corresponde al consumo de Materiales y Suministros, que fueron erogados para los Planteles y Dirección General del Colegio (Materiales y Útiles de Oficina, Materiales y Útiles de Impresión, Material de limpieza, Alimentos, Material de Construcción, Lubricantes y Aditivos, etc.).
- Los Servicios Generales representan un porcentaje del 2.95% de los gastos erogados al 30 de septiembre de 2022, cantidad que asciende a \$6'996,483.00 (Seis Millones Novecientos Noventa y Seis Mil Cuatrocientos Ochenta y Tres Pesos 00/100 M.N.) y que corresponde a gastos erogados para los planteles y Dirección General del Colegio, tales como Servicios de Energía Eléctrica, Servicio Telefónico, Servicio de Internet, Servicio de Asesoría, Servicio de Informática, Arrendamiento de Edificios, Capacitación, Mantenimiento y Conservación de Inmuebles, Mobiliario y Equipo, entre otros.

ELABORÓ

M. EN E. SARA REYES LOZANO
JEFA DEL DEPTO. DE RECURSOS FINANCIEROS


VERIFICÓ

M. EN E. MIGUELA ORTEGA ROBLES
DIRECTOR ADMINISTRATIVO


AUTORIZÓ

MTRO. JULIO CÉSAR ORTIZ FUENTES
DIRECTOR GENERAL

Otros Gastos y Pérdidas Extraordinarias

Otros Gastos y Pérdidas Extraordinarias, al 30 de septiembre de 2022, No refleja saldo en las cuentas de Estimaciones, Depreciaciones, Deterioros, Obsolescencia y Amortizaciones, debido a que la afectación de estas partidas se realizó en el mes de diciembre de 2021.

ELABORÓ

M. EN E. SARA REYES LOZANO
JEFA DEL DEPTO. DE RECURSOS FINANCIEROS

Yo. REV.

M. EN E. MIGUEL A. ORTEGA ROBLES
DIRECTOR ADMINISTRATIVO

AUTORIZÓ

MTR. JULIO CÉSAR ORTÍZ FUENTES
DIRECTOR GENERAL

III) NOTAS AL ESTADO DE VARIACIÓN EN LA HACIENDA PÚBLICA

Hacienda Pública / Patrimonio Contribuido

Al 30 de septiembre de 2022 la cuenta de Hacienda Pública / Patrimonio Contribuido, refleja un saldo de \$ 1'191,798,663.00 (Mil Ciento Noventa y Un Millones Setecientos Noventa y Ocho Mil Seiscientos Sesenta y Tres Pesos 00/100 M.N.), la cual se conforma de la siguiente manera:

Aportaciones:

Las Aportaciones al 30 de septiembre de 2022, reflejan un saldo de \$ 1'148,100,136.00 (Mil Ciento Cuarenta y Ocho Millones Cien Mil Ciento Treinta y Seis Pesos 00/100 M.N) integrándose del Patrimonio Pendiente por Recuperar Estatal, Patrimonio Pendiente por Recuperar Federal, Patrimonio de la Dirección General (Altas y Bajas de Bienes Muebles e Inmuebles). Integrándose de la siguiente manera:

- Patrimonio pendiente por recuperar por parte de la aportación del Estado, del mes de Agosto del Ejercicio 2005 al mes de diciembre del 2021 asciende a la cantidad de \$1'031,362,114.82 (Mil Treinta y Un Millones Trescientos Sesenta y Dos Mil Ciento Catorce Pesos 82/100 M.N.).
- Patrimonio de la Dirección General como de cada uno de los Planteles por un total de \$116,738,020.78 (Ciento Dieciséis Millones Setecientos Treinta y Ocho Mil Veinte Pesos 78/100 M.N.).

Donaciones de Capital

La cuenta de Donación a Capital fue afectada por la cantidad de \$43'698,527.00 (Cuarenta y Tres Millones Seiscientos Noventa y Ocho Mil Quinientos Veintisiete Pesos 00/100 M.N.) en relación a la reclasificación de bienes inmuebles que se encontraban dentro de la cuenta de aportaciones de acuerdo a la normatividad que establece la Ley de Contabilidad Gubernamental.

Hacienda Pública / Patrimonio Generado

Al 30 de septiembre de 2022 la cuenta de Hacienda Pública / Patrimonio Generado, refleja un saldo de \$-259,334,170.00 (menos Doscientos Cincuenta y Nueve Millones Trescientos Treinta y Cuatro Mil Ciento Setenta Pesos 00/100 M.N.), la cual se conforma de la siguiente manera:

Resultados del Ejercicio (Ahorro / Desahorro)

La cuenta de Resultados del Ejercicio (Ahorro / Desahorro) refleja un saldo al 30 de septiembre de 2022 la cantidad de \$70'436,640.00 (Setenta Millones Cuatrocientos Treinta y Seis Mil Seiscientos Cuarenta Pesos 00/100 M.N.).

Resultado de ejercicios Anteriores

ELABORÓ
M. EN E. SARA REYES LOZANO
JEFA DEL DEPTO. DE RECURSOS FINANCIEROS

Vo.Bo.
M. EN E. MIGUEL A. DEBEGA ROBLES
DIRECTOR ADMINISTRATIVO

AUTORIZÓ
MTRO. JULIO CÉSAR ORTÍZ FUENTES
DIRECTOR GENERAL

La cuenta de Resultado de ejercicios Anteriores, refleja un saldo al 30 de septiembre de 2022, por la cantidad de \$-342,714,589.00 (menos Trescientos Cuarenta y Dos Millones Setecientos Catorce Mil Quinientos Ochenta y Nueve Pesos 00/100 M.N.).

Revaluos

La cuenta de Revaluó de Bienes Muebles asciende a la cantidad de \$12'943,779.00 (Doce Millones Novecientos Cuarenta y Tres Mil Setecientos Setenta y Nueve Pesos 00/100 M.N.).

El saldo del rubro de Hacienda Pública/Patrimonio arroja un total de \$932,464,493.00 (Novecientos Treinta y Dos Millones Cuatrocientos Sesenta y Cuatro Mil Cuatrocientos Noventa y Tres 00/100 M.N.).


IV) NOTAS AL ESTADO DE FLUJOS DE EFECTIVO

1. El análisis de los saldos inicial y final que figuran en la última parte del Estado de Flujo de Efectivo en la cuenta de Efectivo y Equivalentes se presenta de la siguiente forma:

ESTADO DE FLUJO DE EFECTIVO		
CONCEPTO	2022	2021
Efectivo	0.00	0.00
Bancos/Tesorería	13,162,028.35	46,166,809.53
Bancos/Dependencias y Otros	0.00	0.00
Inversiones Temporales (Hasta 3 meses)	-	903,413.63
Fondos con Afectación Específica	0.00	0.00
Depósitos de Fondos de Terceros en Garantía y/o Administración	0.00	0.00
Otros Efectivos y Equivalentes	0.00	0.00
Total de Efectivo y Equivalentes	13,162,028.35	47,070,223.16


2. La Conciliación de los Flujos de Efectivos Netos de las Actividades de operación y los saldos de Resultados del Ejercicio (Ahorro/desahorro), se reflejan de la siguiente manera:

ELABORÓ




M. EN E. SARA REYES LOZANO
JEFA DEL DEPTO. DE RECURSOS FINANCIEROS

Yo BO



M. EN F. MIGUEL A. ORTEGA ROBLES
DIRECTOR ADMINISTRATIVO

AUTORIZÓ




MTRD. JULIO CÉSAR ORTIZ FUENTES
DIRECTOR GENERAL


**NOTAS A LOS ESTADOS FINANCIEROS
DEL 01 ENERO AL 30 DE SEPTIEMBRE
COLEGIO DE ESTUDIOS CIENTÍFICOS Y TECNOLÓGICOS DEL ESTADO
DE ZACATECAS**

2022

000070

CONCILIACION DE LOS FLUJOS DE EFECTIVO NETOS DE LAS ACTIVIDADES DE OPERACIÓN Y LOS SALDOS DE RESULTADOS DEL EJERCICIO		
Concepto	2022	2021
Resultados del Ejercicio Ahorro/Desahorro	7,247,265.00	- 55,128,510.00
Movimientos de partidas (o rubros) que no afectan al efectivo	20,409,293.35	- 8,058,287.00
Depreciación	-	60,457,563.00
Amortización	-	-
Incrementos en las provisiones	10,694,914.35	42,038,348.00
Incremento en inversiones producido por revaluación	-	-
Ganancia/pérdida en venta de bienes muebles, inmuebles e intangibles	-	-
Incremento en cuentas por cobrar	9,714,379.00	- 110,554,198.00
Flujos de Efectivo Netos de las Actividades de Operación	13,162,028.35	47,070,223.00

ELABORÓ

M. EN E. SARA REYES LOZANO
JEFA DEL DEPTO. DE RECURSOS FINANCIEROS

Vp. BO

M. EN F. MIGUEL A. ORFEGA ROBLES
DIRECTOR ADMINISTRATIVO


AUTORIZÓ


MTRO. JULIO CÉSAR ORTÍZ FUENTES
DIRECTOR GENERAL


V) CONCILIACIÓN ENTRE LOS INGRESOS PRESUPUESTARIOS Y CONTABLES, ASÍ COMO ENTRE LOS EGRESOS PRESUPUESTARIOS Y LOS GASTOS CONTABLES

INGRESOS

COLEGIO DE ESTUDIOS CIENTÍFICOS Y TECNOLÓGICOS DEL ESTADO DE ZACATECAS	
CONCILIACIÓN ENTRE LOS INGRESOS PRESUPUESTARIOS Y CONTABLES	
CORRESPONDIENTE DEL 01 DE ENERO AL 31 DE SEPTIEMBRE DE 2022	
(CIFRAS EN PESOS)	
1. Total de Ingresos Presupuestarios	303,584,463.00
2. Más Ingresos Contables No Presupuestarios	4,225,340.00
2.1	Ingresos Financieros 174,612.00
2.2	Incremento por Variación de Inventarios -
2.3	Disminución del Exceso de Estimaciones por Pérdida o Deterioro u Obsolescencia -
2.4	Disminución del Exceso de Provisiones -
2.5	Otros Ingresos y Beneficios Varios 4,050,728.00
2.6	Otros Ingresos Contables No Presupuestarios -
3. Menos Ingresos Presupuestarios No Contables	-
3.1	Aprovechamientos Patrimoniales -
3.2	Ingresos Derivados de Financiamientos -
3.3	Otros Ingresos Presupuestarios No Contables -
4. TOTAL DE INGRESOS CONTABLES	307,809,803.00

ELABORÓ

M. EN E. SARA REYES LOZANO
JEFA DEL DEPTO. DE RECURSOS FINANCIEROS

YO BO

M. EN F. MIGUEL A. ORTEGA ROBLES
DIRECTOR ADMINISTRATIVO


AUTORIZÓ

MTRO. JULIO CÉSAR ORTÍZ FUENTES
DIRECTOR GENERAL


**NOTAS A LOS ESTADOS FINANCIEROS
DEL 01 ENERO AL 30 DE SEPTIEMBRE
COLEGIO DE ESTUDIOS CIENTÍFICOS Y TECNOLÓGICOS DEL ESTADO
DE ZACATECAS**


2022
000063

EGRESOS

Colegio de Estudios Científicos y Tecnológicos del Estado de Zacatecas Conciliación entre los Egresos Presupuestarios y los Gastos Contables Correspondiente del 1 de enero al 30 de septiembre de 2022 (Cifras en pesos)		
1. Total de Egresos Presupuestarios		
287,440,464.00		
2. Menos Egresos Presupuestarios No Contables		
67,300.00		
2.1	Materias Primas y Materiales de Producción y Comercialización	-
2.2	Materiales y Suministros	-
2.3	Mobiliario y Equipo de Administración	32,376.00
2.4	Mobiliario y Equipo Educativo y Recreativo	18,774.00
2.5	Equipo e Instrumental Médico y de Laboratorio	
2.6	Vehículos y Equipo de Transporte	-
2.7	Equipo de Defensa y Seguridad	
2.8	Maquinaria, Otros Equipos y Herramientas	16,150.00
2.9	Activos Biológicos	-
2.1	Bienes Inmuebles	
2.11	Activos Intangibles	
2.12	Obra Pública en Bienes de Dominio Público	-
2.13	Obra Pública en Bienes Propios	-
2.14	Acciones y Participaciones de Capital	-
2.15	Compra de Títulos y Valores	-
2.16	Concesión de Préstamos	-
2.17	Inversiones en Fideicomisos, Mandatos y Otros Análogos	-
2.18	Provisiones para Contingencias y Otras Erogaciones Especiales	-
2.19	Amortización de la Deuda Pública	-
2.2	Adeudos de Ejercicios Fiscales Anteriores (ADEFAS)	-
2.21	Otros Egresos Presupuestarios No Contables	
3. Más Gastos Contables No Presupuestarios		
50,000,000.00		
3.1	Estimaciones, Depreciaciones, Deterioros, Obsolescencia y Amortizaciones	
3.2	Provisiones	-
3.3	Disminución de Inventarios	-
3.4	Aumento por Insuficiencia de Estimaciones por Pérdida o Deterioro u Obsolescencia	-
3.5	Aumento por Insuficiencia de Provisiones	-
3.6	Otros Gastos	-
3.7	Otros Gastos Contables No Presupuestarios	50,000,000.00
4. Total de Gastos Contables		
237,373,164.00		

ELABORÓ

M. EN E. SARA REYES LOZANO
JEFE DEL DEPTO. DE RECURSOS FINANCIEROS

V. B. O.

M. EN F. MIGUEL A. ORTEGA ROBLES
DIRECTOR ADMINISTRATIVO

AUTORIZÓ

MTRO. JULIO CÉSAR ORTÍZ FUENTES
DIRECTOR GENERAL

b) NOTAS DE MEMORIA (CUENTAS DE ORDEN)

Las cuentas de orden se utilizan para registrar movimientos de valores que no afecten o modifiquen el balance del ente contable, sin embargo, su incorporación en libros es necesaria con fines de recordatorio contable, de control y en general sobre los aspectos administrativos, o bien, para consignar sus derechos o responsabilidades contingentes que puedan, o no, presentarse en el futuro.

Las cuentas que se manejan para efectos de estas Notas son las siguientes:

Cuentas de Orden Contables y Presupuestarias:

Contables:

Valores
Emisión de obligaciones
Avales y garantías

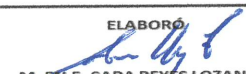
Juicios


Los Laudos generados por Juicios laborales, para el mes de septiembre de 2022, se estima por la cantidad de \$ 2,080,000.00 (Dos Millones Ochenta Mil Pesos 00/100 M.N.).

Contratos para Inversión Mediante Proyectos para Prestación de Servicios (PPS) y Similares, el Colegio al 30 de septiembre de 2022, no cuenta con Contratos para Inversión Mediante Proyectos para Prestación de Servicios (PPS) y Similares.

Bienes Concesionados o en Comodato.

El Colegio al 30 de septiembre de 2022, no cuenta con Bienes Concesionados o en Comodato.

ELABORÓ

M. EN E. SARA REYES LOZANO
JEFE DEL DEPTO. DE RECURSOS FINANCIEROS

NO. BO.

M. EN F. MIGUELA ORTEGA ROBLES
DIRECTOR ADMINISTRATIVO

AUTORIZÓ

MTRO. LUIS CÉSAR ORTIZ FUENTES
DIRECTOR GENERAL


**NOTAS A LOS ESTADOS FINANCIEROS
DEL 01 ENERO AL 30 DE SEPTIEMBRE
COLEGIO DE ESTUDIOS CIENTÍFICOS Y TECNOLÓGICOS DEL ESTADO
DE ZACATECAS**


2022
000066

Presupuestarias:

Cuentas de Ingresos

PRESUPUESTO DE INGRESOS	
LEY DE INGRESOS	SALDO al 30 de septiembre de 2022
Ley De Ingresos Estimada	318,187,083.00
Ampliaciones Y Reducciones A La Ley De Ingresos Estimada	-
Ley De Ingresos Por Ejecutar	14,602,619.86
Ley De Ingresos Devengada	303,584,463.14
Ley De Ingresos Recaudada	303,584,463.14
Ingresos Por Aprovechamiento De Tipo Corriente Estimado	
Ampliaciones Y Reducciones De Aprovechamiento De Tipo Corriente	
Ingresos Por Aprovechamiento De Tipo Corriente Por Ejecutar	
Ingresos Por Aprovechamiento De Tipo Corriente Por Devengados	
Ingresos Por Aprovechamiento De Tipo Corriente Por Recaudados	
Ingresos Por Venta De Bienes Y Servicios Estimada	
Ampliaciones Y Reducciones De Venta De Bienes Y Servicios	4,050,728.00
Ingresos Por Venta De Bienes Y Servicios Por Ejecutar	4,050,728.00
Ingresos Por Venta De Bienes Y Servicios Por Devengados	4,050,728.00
Ingresos Por Venta De Bienes Y Servicios Por Recaudados	4,050,728.00
Ingresos Derivados De Financiamiento Y Otros Ingresos Financieros Estimados	
Ampliaciones Y Reducciones De Ingresos Derivados De Financiamiento Y Otros Ingresos Financieros Estimados	
Ingresos Derivados De Financiamiento Y Otros Ingresos Financieros Por Ejecutar	
Ingresos Derivados De Financiamiento Y Otros Ingresos Financieros Por Devengados	
Ingresos Derivados De Financiamiento Y Otros Ingresos Financieros Por Recaudados	
Ingresos Financieros Estimados	
Ampliación Y Reducción De Ingresos Financieros Estimados	174,612.00
Ingresos Financieros Por Ejecutar	174,612.00
Ingresos Financieros Devengados	174,612.00
Ingresos Financieros Por Recaudados	174,612.00

ELABORÓ

M. EN E. SARA REYES LOZANO
JEFA DEL DEPTO. DE RECURSOS FINANCIEROS

VERIFICÓ

M. EN F. MIGUELA ORTEGA ROBLES
DIRECTOR ADMINISTRATIVO

AUTORIZÓ

MTRO. JULIO CESAR ORTIZ FUENTES
DIRECTOR GENERAL

Cuentas de Egresos


PRESUPUESTO DE EGRESOS	
PRESUPUESTO DE EGRESOS	SALDO al 30 de septiembre de 2022
Presupuesto De Egresos Aprobado	318,187,082.93
Ampliaciones Y Reducciones Al Presupuesto	32,646,302.38
Presupuesto Modificado	350,833,385.31
Presupuesto De Egresos Comprometido	287,440,463.93
Presupuesto De Egresos Devengado	287,440,463.93
Presupuesto De Egresos Ejercido	287,440,463.93
Presupuesto De Egresos Pagado	287,440,463.93


NOTAS ACLARATORIAS RESPECTO DE EL SUBEJERCICIO

En el estado financiero de gasto por categoría programática y en el estado analítico del ejercicio de presupuesto de egresos detallado en sus diferentes clasificaciones como lo son:

- Clasificación por Objeto del Gasto
- Clasificación Administrativa
- Finalidad y Función
- Servicios Personales por Categoría

Fundamentados en los **artículos 6, 7, 9, 46 y Cuarto Transitorio de la Ley General de Contabilidad Gubernamental y los criterios aprobados por el Consejo Nacional de Armonización Contable** para la elaboración y presentación homogénea de la información financiera y de los formatos a que hace referencia la **Ley de Disciplina Financiera** de las Entidades Federativas y los Municipios, **se registran como un “subejercicio” el cual debe entenderse como el recurso correspondiente al importe que tiene el Colegio por ejercer en gasto presupuestado hasta el 31 de mayo del presente** derivado del recurso pendiente por radicar de ministraciones de la Federación y del Estado al Colegio atendiendo el calendario de ministraciones para el ejercicio 2022.

ELABORÓ

M. EN E. SARA REYES LOZANO
JEFA DEL DEPTO. DE RECURSOS FINANCIEROS

Visto B.O.

M. EN F. MIGUEL A. ORTEGA ROBLES
DIRECTOR ADMINISTRATIVO

AUTORIZÓ

MTRO. JULIO CÉSAR ORTÍZ FUENTES
DIRECTOR GENERAL

c) NOTAS DE GESTIÓN ADMINISTRATIVA

1. Introducción

Los Estados Financieros de los entes públicos, proveen de información financiera a los principales usuarios de la misma, al Congreso y a los ciudadanos.

El objetivo del presente documento es la revelación del contexto y de los aspectos económicos-financieros más relevantes que influyeron en las decisiones del período, y que deberán ser considerados en la elaboración de los estados financieros para la mayor comprensión de los mismos y sus particularidades.

De esta manera, se informa y explica la respuesta del gobierno a las condiciones relacionadas con la información financiera de cada período de gestión; además, de exponer aquellas políticas que podrían afectar la toma de decisiones en períodos posteriores.

2. Panorama Económico y Financiero


Al 31 de diciembre del año 2021, queda pendiente por pagar el Impuesto Sobre la Renta (ISR) de diferentes meses de ejercicios fiscales de los años 2015, 2017, 2018 y 2019 y 2020.


3. Autorización e Historia

En el año de 1976, dependiente de la Secretaría de Educación Pública se creó la Subsecretaría de Educación e Investigación Tecnológica, para atender la operación y desarrollo de las diversas instituciones federales y como promotora de nuevos sistemas educativos, capaces de dar respuesta a las necesidades sociales, técnicas y productivas del país.

El Sistema de Educación Tecnológica desarrollo en 1991, un sistema descentralizado, denominado Coordinación Nacional de los Colegios de Estudios Científicos y Tecnológicos de los Estados, bajo la responsabilidad de los gobiernos de los Estados, el cual ha ido consolidando su operación y ha alcanzado niveles máximos de atención, calidad, eficiencia y eficacia.

En el Estado de Zacatecas, se firma el convenio de coordinación el 14 de octubre de 1997, que tiene por objeto establecer la coordinación entre la Secretaria de Educación y el Gobierno del Estado para la creación, operación y apoyo financiero del Colegio de Estudios Científicos y Tecnológicos del Estado de Zacatecas, a efecto de impartir e impulsar la

ELABORÓ

M. EN E. SARA REYES LOZANO
JEFA DEL DEPTO. DE RECURSOS FINANCIEROS

VO. BO

M. EN F. MIGUEL A. ORTEGA ROBLES
DIRECTOR ADMINISTRATIVO

AUTORIZÓ

MTRO. JULIO CÉSAR ORTÍZ FUENTES
DIRECTOR GENERAL

educación media tecnológica, así como realizar la investigación científica y tecnológica en la entidad, propiciando la mejor calidad y vinculación con las necesidades de desarrollo regional y nacional.

A partir de este convenio, el Gobierno del Estado atiende su compromiso, publicando en el Periódico Oficial de Gobierno del Estado, No. 69, tomo CVIII, de fecha 29 de agosto de 1998, el Acuerdo de Creación del Colegio de Estudios Científicos y Tecnológicos del Estado de Zacatecas, constituyéndose este, como un organismo público descentralizado, con personalidad jurídica y patrimonio propio.

Por ello, y de conformidad con el Plan Estatal 1992-1998, nacen los Colegios de Estudios Científicos y Tecnológicos (CECyT) en el Estado de Zacatecas, para ofrecer educación media superior en forma de bachillerato tecnológico en los Municipios de Calera de Víctor Rosales, Tlaltenango de Sánchez Román, Río Grande, Fresnillo y Pinos, en el año 2018, los centros EMSaD Maravillas, Noria de Ángeles, Pedregoso y El Saucito, debido al incremento de matrícula logra convertirse en Plantel CECyTE Modelo A.

Con la finalidad de atender la demanda de bachillerato en las comunidades rurales marginadas en 1999 se establecen los primeros Centros de Educación Media Superior a Distancia (EMSaD) pertenecientes a este Subsistema: Pedregoso y Buenavista de Trujillo. En el 2000 se incorporan tres centros más: Espíritu Santo, Maravillas, Noria de Ángeles y Lobatos. En 2001 y 2002 inician operaciones los centros de La Colorada, La Laguna, Apizolaya, Buenavista, Rancho Grande, El Rucio, El Centro y San Tiburcio.


De esta manera, y cumpliendo con el objetivo de ampliar la cobertura con equidad de la educación media superior ofreciendo oportunidades de acceso a la educación a jóvenes que hayan concluido su educación básica, por lo que a la fecha el colegio cuenta con nueve Planteles CECyT y cuarenta y tres Centros EMSaD, dando un total de cincuenta y dos planteles en todo el Estado de Zacatecas; atendiendo una matrícula total de 8163 alumnos.


La Dirección General se ha preocupado siempre por buscar alternativas que permitan a los alumnos continuar sus estudios, brindarles facilidades de superarse a los que menos posibilidades tienen de salir adelante con su preparación personal y profesional; estas estrategias contribuyen al logro de uno de los objetivos del Colegio: incrementar la permanencia de los alumnos disminuyendo los índices de deserción.

4. Organización y Objeto Social

Objeto Social

El Colegio de Estudios Científicos y Tecnológicos del Estado de Zacatecas tiene como objeto:

ELABORÓ

M. EN E. SARA REYES LOZANO
JEFA DEL DEPTO. DE RECURSOS FINANCIEROS

ELABORÓ

M. EN F. MIGUEL A. ORTEGA ROBLES
DIRECTOR ADMINISTRATIVO

AUTORIZÓ

MTRO. JULIO CÉSAR ORTÍZ FUENTES
DIRECTOR GENERAL

1. Impartir e impulsar la educación media superior tecnológica
2. Realizar investigaciones científicas y tecnológicas en la entidad que permitan el avance del conocimiento, el desarrollo de la enseñanza tecnológica y el mejor aprovechamiento social de los recursos naturales y materiales.
3. Realizar investigaciones científicas y tecnológicas que perciben aportaciones concretas, que a su vez contribuyan al mejoramiento y eficiencia de la producción industrial y de servicios necesarios para el desarrollo regional y nacional.
4. Colaborar con los sectores público, social y privado que apoyen el desarrollo tecnológico y social en la entidad.
5. Promover la cultura universal especialmente la de carácter científico y tecnológico.

Misión

Ser una institución educativa de nivel medio superior que ofrece bachillerato tecnológico y general, basado en un perfil científico y tecnológico dirigido a la comunidad escolar urbana y rural, con programas de calidad que permiten fomentar el desarrollo de competencias y promover una formación integral basada en honestidad, congruencia, responsabilidad, lealtad, tolerancia y respeto.

Visión

Somos una institución de educación media superior líder en el Estado de Zacatecas comprometida con los estándares de calidad en:

- La formación de jóvenes competitivos con compromiso social.
- La profesionalización docente.
- Los planes y programas de estudio orientados al desarrollo integral.
- La gestión administrativa, académica y social comprometida para el mejoramiento del aprendizaje.

Principal Actividad

Ofrecer educación media superior en forma de bachillerato tecnológico

Ejercicio Fiscal

Del 01 de enero al 31 de diciembre de 2022.

Régimen Jurídico

Organismo Público Descentralizado, con Personalidad Jurídica y Patrimonio Propios.

ELABORÓ
M. EN E. SARA REYES LOZANO
JEFA DEL DEPTO. DE RECURSOS FINANCIEROS

VS. BO.
M. EN F. MIGUEL A. ORTEGA ROBLES
DIRECTOR ADMINISTRATIVO

AUTORIZÓ
MTRO. JULIO CESAR ORTIZ FUENTES
DIRECTOR GENERAL

Obligaciones Fiscales

- I. Entero de retenciones mensuales de ISR por sueldos y salarios.
- II. Declaración informativa mensual de Proveedores.
- III. Entero de retenciones mensuales de ISR por ingresos asimilados a salarios.
- IV. Impuesto sobre nómina.

Estructura Organizacional Básica

Las autoridades del Colegio de Estudios Científicos y Tecnológicos del Estado de Zacatecas serán:

- I.- La Junta Directiva,
- II.-El Director General,
- III.- Un patronato
- IV.- Un Consejo Consultivo de Directores.

5. Bases de Preparación de los Estados Financieros


La preparación de los estados financieros se basa en las siguientes políticas y prácticas contables:

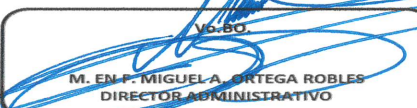
Se ha observado la normatividad emitida por el Consejo Nacional de Armonización Contable (CONAC), la Ley General de Contabilidad Gubernamental (LGCG), la Ley de Presupuesto y Contabilidad, la Ley Estatal de Planeación, El Manual de Normas y Políticas del Ejercicio del Presupuesto de Egresos y demás disposiciones legales y normatividad aplicable.

Los ingresos por aportaciones y convenios se reconocen en el momento en que la institución bancaria deposita el importe del financiamiento.

En los gastos se adjuntan los documentos que amparan la adquisición de los bienes o la prestación del servicio.

Las inversiones en inmuebles, vehículos, maquinaria, mobiliario y equipo son consideradas como egresos del período en que se adquieren, para efectos del Estado de Situación Financiera, registrando en la cuenta de activo que corresponda, resguardando las facturas originales que amparan la propiedad del bien.

ELABORÓ

M. EN E. SARA REYES LOZANO
JEFA DEL DEPTO. DE RECURSOS FINANCIEROS

Visto

M. EN F. MIGUEL A. ORTEGA ROBLES
DIRECTOR ADMINISTRATIVO

AUTORIZÓ

MTRO. JULIO CÉSAR ORTIZ FUENTES
DIRECTOR GENERAL

6. Políticas de Contabilidad Significativas

Se informará sobre:

- a) Actualización: se informará del método utilizado para la actualización del valor de los activos, pasivos y Hacienda Pública/Patrimonio y las razones de dicha elección. Así como informar de la desconexión o reconexión inflacionaria.
- b) Informar sobre la realización de operaciones en el extranjero y de sus efectos en la información financiera gubernamental.
- c) Método de valuación de la inversión en acciones de Compañías subsidiarias no consolidadas y asociadas.
- d) Sistema y método de valuación de inventarios y costo de lo vendido.
- e) Beneficios a empleados: revelar el cálculo de la reserva actuarial, valor presente de los ingresos esperados comparado con el valor presente de la estimación de gastos tanto de los beneficiarios actuales como futuros.
- f) Provisiones: objetivo de su creación, monto y plazo.
- g) Reservas: objetivo de su creación, monto y plazo.
- h) Cambios en políticas contables y corrección de errores junto con la revelación de los efectos que se tendrá en la información financiera del ente público, ya sea retrospectivos o prospectivos.
- i) Reclasificaciones: se deben revelar todos aquellos movimientos entre cuentas por efectos de cambios en los tipos de operaciones.
- j) Depuración y cancelación de saldos.


7. Posición en Moneda Extranjera y Protección por Riesgo Cambiario


Se informará sobre:

- a) Activos en moneda extranjera.
- b) Pasivos en moneda extranjera.
- c) Posición en moneda extranjera.
- d) Tipo de cambio.
- e) Equivalente en moneda nacional.

Lo anterior, por cada tipo de moneda extranjera que se encuentre en los rubros de activo y pasivo.

Adicionalmente, se informará sobre los métodos de protección de riesgo por variaciones en el tipo de cambio.

ELABORÓ

M. EN E. SARA RÉYES LOZANO
JEFA DEL DEPTO. DE RECURSOS FINANCIEROS

VO. BO.

M. EN E. MIGUEL A. ORTEGA ROBLES
DIRECTOR ADMINISTRATIVO

AUTORIZÓ

MTRO. JULIO CÉSAR ORTÍZ FUENTES
DIRECTOR GENERAL

8. Reporte Analítico del Activo

- a) Vida útil o porcentajes de depreciación, deterioro o amortización utilizados en los diferentes tipos de activos de este Colegio se maneja con la normatividad que establecen los parámetros de estimación de vida útil que establece el CONAC.
- b) Cambios en el porcentaje de depreciación o valor residual de los activos.
- c) Importe de los gastos capitalizados en el ejercicio, tanto financieros como de investigación y desarrollo.
- d) Riesgos por tipo de cambio o tipo de interés de las inversiones financieras.
- e) Valor activado en el ejercicio de los bienes construidos por la entidad.
- f) Otras circunstancias de carácter significativo que afecten el activo, tales como bienes en garantía, señalados en embargos, litigios, títulos de inversiones entregados en garantías, baja significativa del valor de inversiones financieras, etc.
- g) Desmantelamiento de Activos, procedimientos, implicaciones, efectos contables.
- h) Administración de activos; planeación con el objetivo de que el ente los utilice de manera más efectiva.


Adicionalmente, se deben incluir las explicaciones de las principales variaciones en el activo, en cuadros comparativos como sigue:


- a) Inversiones en valores.
- b) Patrimonio de Organismos descentralizados de Control Presupuestario Indirecto.
- c) Inversiones en empresas de participación mayoritaria.
- d) Inversiones en empresas de participación minoritaria.
- e) Patrimonio de organismos descentralizados de control presupuestario directo, según corresponda.

9. Fideicomisos, Mandatos y Análogos

Se deberá informar:

- a) Por ramo administrativo que los reporta.

ELABORÓ

M. EN E. SARA REYES LOZANO
JEFA DEL DEPTO. DE RECURSOS FINANCIEROS

VO. BO

M. EN F. MIGUEL A. ORTEGA ROBLES
DIRECTOR ADMINISTRATIVO

AUTORIZÓ

MTRO. JULIO CÉSAR ORTÍZ FUENTES
DIRECTOR GENERAL

**NOTAS A LOS ESTADOS FINANCIEROS
DEL 01 ENERO AL 30 DE SEPTIEMBRE
COLEGIO DE ESTUDIOS CIENTÍFICOS Y TECNOLÓGICOS DEL ESTADO
DE ZACATECAS**

2022 000053

- b) Enlistar los de mayor monto de disponibilidad, relacionando aquéllos que conforman el 80% de las disponibilidades.

10. Reporte de la Recaudación

- a) Análisis del comportamiento de la recaudación correspondiente al ente público o cualquier tipo de ingreso, de forma separada los ingresos locales de los federales.


INGRESOS FEDERALES	CANTIDAD
Ingresos Federales	\$ 148,624,542.00
Total de Ingresos	148,624,542.00


INGRESOS LOCALES	CANTIDAD
Ingresos Estatales	\$ 154,959,921.14
Ingresos Financieros	\$ 174,612.00
Ingresos por Venta de Bienes y Servicios	\$ 4,050,728.00
Total de Ingresos Locales	\$ 159,185,261.14

- b) Proyección de la recaudación e ingresos en el mediano plazo.

El Colegio cuenta con Proyección de la recaudación de Ingresos federales y Estatales a mediano plazo de la siguiente forma:

PROYECCION DE LA RECAUDACION E INGRESOS A MEDIANO PLAZO	
Aportaciones Estatales	\$ -
Aportaciones Federales	\$ 42,585,115.00
Total de proyección de Ingresos a Mediano Plazo	\$ 42,585,115.00

ELABORÓ

M. EN E. SARA REYES LOZANO
JEFA DEL DEPTO. DE RECURSOS FINANCIEROS

V.B.O.

M. EN E. MIGUEL A. ORTEGA ROBLES
DIRECTOR ADMINISTRATIVO

AUTORIZÓ

MTRO. JULIO CÉSAR ORTÍZ FUENTES
DIRECTOR GENERAL

11. Información sobre la Deuda y el Reporte Analítico de la Deuda

- a) Utilizar al menos los siguientes indicadores: deuda respecto al PIB y deuda respecto a la recaudación tomando, como mínimo, un período igual o menor a 5 años.
- b) Información de manera agrupada por tipo de valor gubernamental o instrumento financiero en la que se consideren intereses, comisiones, tasa, perfil de vencimiento y otros gastos de la deuda.

12. Calificaciones otorgadas

Informar, tanto del ente público como cualquier transacción realizada, que haya sido sujeta a una calificación crediticia.

13. Proceso de mejora

- a) Principales Políticas de control interno.

Con la finalidad de lograr una administración de calidad, se opera un sistema eficiente de control en los procesos administrativos y financieros, que permite la obtención de reportes mensuales de los ingresos tanto federales como estatales, comportamiento de consumos de materiales e incidencias del personal, logrando la optimización de recursos y el cumplimiento de la meta establecida para la presentación de informes financieros y de avances del Programa Operativo Anual.


- b) Medidas de desempeño financiero, metas y alcance.


En cuanto a las medidas de austeridad y disciplina presupuestal aplicadas, se procura llevar a cabo la operación del Colegio con el mejor aprovechamiento de los recursos sin deteriorar o mermar la calidad en el servicio hacia la población estudiantil, así como con el puntual cumplimiento del pago de las obligaciones laborales y financieras.

14. Información por Segmentos

Cuando se considere necesario se podrá revelar la información financiera de manera segmentada debido a la diversidad de las actividades y operaciones que realizan los entes públicos, ya que la misma proporciona información acerca de las diferentes actividades operativas en las cuales participa, de los productos o servicios que maneja, de las diferentes áreas geográficas, de los grupos homogéneos con el objetivo de entender el desempeño del ente, evaluar mejor los riesgos y beneficios del mismo, y entenderlo como un todo y sus partes integrantes.

Consecuentemente, esta información contribuye al análisis más preciso de la situación financiera, grados y fuentes de riesgo y crecimiento potencial de negocio.

ELABORÓ

M. EN E. SARA REYES LOZANO
JEFA DEL DEPTO. DE RECURSOS FINANCIEROS

REVISÓ

M. EN F. MIGUEL A. ORTEGA ROBLES
DIRECTOR ADMINISTRATIVO

AUTORIZÓ

MTRO. JULIO CÉSAR ORTIZ FUENTES
DIRECTOR GENERAL

15. Eventos posteriores al cierre

Al 30 de septiembre del ejercicio 2022 tenemos un adeudo ante:


- Secretaria de Hacienda y Crédito Público por concepto de retenciones de ISR por el pago de Sueldos y Salarios, Retenciones por Honorarios, ISR de Arrendamiento, Retención de IVA, ISR por asimilables a salarios, régimen de confianza, así como multas, recargos y accesorios por un monto de \$211'774,086.67 (Doscientos Once Millones Setecientos Setenta y Cuatro Mil Ochenta y Seis Pesos 67/100 M.N.).
- Instituto Mexicano del Seguro Social por la cantidad de \$ 606,606.99 (Seiscientos Seis Mil Seiscientos Seis Pesos 99/100 M.N.), por concepto de las retenciones de los trabajadores del Colegio, por Cuotas Obrero Patronales, Cecentia y Vejez.
- Instituto del Fondo Nacional de la Vivienda para los Trabajadores (INFONAVIT). la cantidad de 2'758,390.34 (Dos Millones Setecientos Cincuenta y Ocho Mil Trescientos Noventa Pesos 34/100 M.N.) por concepto de retenciones a los trabajadores


16. Partes Relacionadas

No existen partes relacionadas que pudieran ejercer influencia significativa sobre la toma de decisiones financieras y operativas.

17. Responsabilidad Sobre la Presentación Razonable de la Información Contable

La Información Contable deberá estar firmada en cada página de la misma e incluir al final la siguiente leyenda: "Bajo protesta de decir verdad declaramos que los Estados Financieros y sus notas, son razonablemente correctos y son responsabilidad del emisor". Lo anterior, no será aplicable para la información contable consolidada.

ELABORÓ

M. EN E. SARA REYES LOZANO
JEFA DEL DEPTO. DE RECURSOS FINANCIEROS

VERIFICÓ

M. EN F. MIGUEL A. ORTEGA ROBLES
DIRECTOR ADMINISTRATIVO

AUTORIZÓ

MTRO. JULIO CÉSAR ORTÍZ FUENTES
DIRECTOR GENERAL

15. Eventos posteriores al cierre

Al 30 de septiembre del ejercicio 2022 tenemos un adeudo ante:


- Secretaria de Hacienda y Crédito Público por concepto de retenciones de ISR por el pago de Sueldos y Salarios, Retenciones por Honorarios, ISR de Arrendamiento, Retención de IVA, ISR por asimilables a salarios, régimen de confianza, así como multas, recargos y accesorios por un monto de \$211'774,086.67 (Doscientos Once Millones Setecientos Setenta y Cuatro Mil Ochenta y Seis Pesos 67/100 M.N.).
- Instituto Mexicano del Seguro Social por la cantidad de \$ 606,606.99 (Seiscientos Seis Mil Seiscientos Seis Pesos 99/100 M.N.), por concepto de las retenciones de los trabajadores del Colegio, por Cuotas Obrero Patronales, Cecentia y Vejez.
- Instituto del Fondo Nacional de la Vivienda para los Trabajadores (INFONAVIT). la cantidad de 2'758,390.34 (Dos Millones Setecientos Cincuenta y Ocho Mil Trescientos Noventa Pesos 34/100 M.N.) por concepto de retenciones a los trabajadores


16. Partes Relacionadas

No existen partes relacionadas que pudieran ejercer influencia significativa sobre la toma de decisiones financieras y operativas.

17. Responsabilidad Sobre la Presentación Razonable de la Información Contable

La Información Contable deberá estar firmada en cada página de la misma e incluir al final la siguiente leyenda: "Bajo protesta de decir verdad declaramos que los Estados Financieros y sus notas, son razonablemente correctos y son responsabilidad del emisor". Lo anterior, no será aplicable para la información contable consolidada.

ELABORÓ

M. EN E. SARA REYES LOZANO
JEFA DEL DEPTO. DE RECURSOS FINANCIEROS

Vº.Bº.

M. EN F. MIGUEL A. ORTEGA ROBLES
DIRECTOR ADMINISTRATIVO

AUTORIZÓ

MTRO. JULIO CÉSAR ORTÍZ FUENTES
DIRECTOR GENERAL



Zacatecas

GOBIERNO DEL ESTADO

2021-2027

II. Información Presupuestaria

AVANCE DE GESTIÓN FINANCIERA DEL 01 DE ENERO AL 30 DE SEPTIEMBRE
COLEGIO DE ESTUDIOS CIENTÍFICOS Y TECNOLÓGICOS DEL ESTADO DE ZACATECAS

2022

000054

Rubro de Ingresos	Ingreso					Diferencia (6 = 5 - 1)
	Estimado	Ampliaciones y Reducciones	Modificado	Devengado	Recaudado	
	(1)	(2)	(3 = 1 + 2)	(4)	(5)	
Impuestos	0	0	0	0	0	0
Cuotas y Aportaciones de Seguridad Social	0	0	0	0	0	0
Contribuciones de Mejoras	0	0	0	0	0	0
Derechos	0	0	0	0	0	0
Productos	0	174,612	174,612	174,612	174,612	174,612
Aprovechamientos	0	0	0	0	0	0
Ingresos por Ventas de Bienes, Prestación de Servicios y Otros Ingresos	0	4,050,728	4,050,728	4,050,728	4,050,728	4,050,728
Participaciones, Aportaciones, Convenios, Incentivos Derivados de la Colaboración Fiscal y Fondos Distintos de Aportaciones	0	0	0	0	0	0
Transferencias, Asignaciones, Subsidios y Subvenciones, y Pensiones y jubilaciones	318,187,083	27,115,026	345,302,109	303,584,463	303,584,463	-14,602,620
Ingresos Derivados de Financiamientos	0	0	0	0	0	0
Total	318,187,083	31,340,366	349,527,449	307,809,803	307,809,803	-10,377,280
				Ingresos excedentes*		

Bajo protesta de decir verdad declaramos que los Estados Financieros y sus Notas son razonablemente correctos y responsabilidad del emisor.

Elaboró
[Signature]
M. en E. SARA REYES LOZANO
JEFA DE RECURSOS FINANCIEROS

Vo. Bo. *[Signature]*
M.F. MIGUEL ANGEL ORTEGA ROBLES
DIRECTOR ADMINISTRATIVO

Autorizó *[Signature]*
MTRO. JULIO CESAR ORTIZ FUENTES
DIRECTOR GENERAL

000052

Estado Analítico de Ingresos Por Fuente de Financiamiento	Ingreso					Diferencia (6 = 5 - 1)
	Estimado	Ampliaciones y Reducciones	Modificado	Devengado	Recaudado	
	(1)	(2)	(3= 1 + 2)	(4)	(5)	
Ingresos del Poder Ejecutivo Federal o Estatal y de los Municipios	0	0	0	0	0	0
Impuestos	0	0	0	0	0	0
Cuotas y Aportaciones de Seguridad Social	0	0	0	0	0	0
Contribuciones de Mejoras	0	0	0	0	0	0
Derechos	0	0	0	0	0	0
Productos ¹	0	0	0	0	0	0
Aprovechamientos ²	0	0	0	0	0	0
Participaciones, Aportaciones, Convenios, Incentivos Derivados de la Colaboración Fiscal y Fondos Distintos de Aportaciones.	0	0	0	0	0	0
Transferencias, Asignaciones, Subsidios y Subvenciones, y Pensiones y Jubilaciones.	0	0	0	0	0	0
Ingresos de los Entes Públicos de los Poderes Legislativo y Judicial, de los Órganos Autónomos y del Sector Paraestatal o Paramunicipal, así como de las Empresas Productivas del Estado	318,187,083	31,340,366	349,352,837	307,809,803	307,809,803	-10,377,280
Cuotas y Aportaciones de Seguridad Social	0	0	0	0	0	0
Productos ¹	0	174,612	174,612	174,612	174,612	174,612
Ingresos por Ventas de Bienes, Prestación de Servicios y Otros Ingresos ³	0	4,050,728	4,050,728	4,050,728	4,050,728	4,050,728
Transferencias, Asignaciones, Subsidios y Subvenciones, y Pensiones y Jubilaciones	318,187,083	27,115,026	345,302,109	303,584,463	303,584,463	-14,602,620
Ingresos Derivados de Financiamientos	0	0	0	0	0	0
Ingresos Derivados de Financiamientos	0	0	0	0	0	0
Total	318,187,083	31,340,366	349,352,837	307,809,803	307,809,803	-10,377,280
				Ingresos excedentes⁴		


Bajo protesta de decir verdad declaramos que los Estados Financieros y sus Notas son razonablemente correctos y responsabilidad del emisor.
EAI Fuente de Financiamiento

Elaboró:
M. en E. SARA REYES LOZANO
JEFA DE RECURSOS FINANCIEROS

Vo. Bo.
M.F. MIGUEL ANGEL ORTEGA ROBLES
DIRECTOR ADMINISTRATIVO

Autorizó
MTRO. JULIO CESAR ORTIZ FUENTES
DIRECTOR GENERAL

000051



Zacatecas

GOBIERNO DEL ESTADO

2021-2027

II. Información Presupuestaria Estado Analítico del Ejercicio de Presupuesto de Egresos

AVANCE DE GESTIÓN FINANCIERA DEL 01 DE ENERO AL 30 DE SEPTIEMBRE 2022
COLEGIO DE ESTUDIOS CIENTÍFICOS Y TECNOLÓGICOS DEL ESTADO DE ZACATECAS

000050

Colegio de Estudios Científicos y Tecnológicos del Estado de Zacatecas
Estado Analítico del Ejercicio del Presupuesto de Egresos
Clasificación por Objeto del Gasto (Capítulo)
Del 01 de enero al 30 de septiembre de 2022

Concepto	Egresos					Subejercicio
	Aprobado	Ampliaciones/ (Reducciones)	Modificado	Devengado	Pagado	
	1	2	3 = (1 + 2)	4	5	
1000 Servicios Personales	255,638,756	28,995,267	284,634,023	227,010,957	227,010,957	57,623,066
2000 Materiales y Suministros	5,474,102	764,723	6,238,825	3,365,725	3,365,725	2,873,100
3000 Servicios Generales	34,248,069	-24,354,831	9,893,238	6,996,483	6,996,483	2,896,755
4000 Transferencias, Asignaciones, Subsidios y Otras Ayudas	0	0	0	0	0	0
5000 Bienes Muebles, Inmuebles e Intangibles	0	67,300	67,300	67,300	67,300	0
6000 Inversión Pública	0	0	0	0	0	0
7000 Inversiones Financieras y Otras Provisiones	0	0	0	0	0	0
8000 Participaciones y Aportaciones	0	0	0	0	0	0
9000 Deuda Pública	22,826,156	27,173,844	50,000,000	50,000,000	50,000,000	0
Total del Gasto	318,187,083	32,646,302	350,833,385	287,440,464	287,440,464	63,392,921

Bajo protesta de decir verdad declaramos que los Estados Financieros y sus Notas son razonablemente correctos y responsabilidad del emisor

Elaboró
M. en E. SARA REYES LOZANO
JEFA DE RECURSOS FINANCIEROS

Vo. Bo.
M.F. MIGUEL ANGEL ORTEGA ROBLES
DIRECTOR ADMINISTRATIVO


Autorizó
MTRO. JULIO CESAR ORTIZ FUENTES
DIRECTOR GENERAL


000049


Colegio de Estudios Científicos y Tecnológicos del Estado de Zacatecas
Estado Analítico del Ejercicio del Presupuesto de Egresos
Clasificación por Objeto del Gasto (Capítulo y Concepto)
Del 01 de enero al 30 de septiembre de 2022

Concepto	Egresos					Subejercicio
	Aprobado	Ampliaciones/ (Reducciones)	Modificado	Devengado	Pagado	
	1	2	3 = (1 + 2)	4	5	
Servicios Personales	255,638,756	28,995,267	284,634,023	227,010,957	227,010,957	57,623,066
Remuneraciones al Personal de Carácter Permanente	132,977,255	-580,932	132,396,323	45,072,358	45,072,358	87,323,965
Remuneraciones al Personal de Carácter Transitorio	12,669,827	1,471,198	14,141,025	4,393,928	4,393,928	9,747,097
Remuneraciones Adicionales y Especiales	34,608,330	15,457,269	50,065,599	12,354,866	12,354,866	37,710,733
Seguridad Social	42,160,822	5,843,816	48,004,638	16,320,146	16,320,146	31,684,492
Otras Prestaciones Sociales y Económicas	27,608,653	5,294,884	32,903,537	12,053,982	12,053,982	20,849,555
Previsiones	0	0	0	0	0	0
Pago de Estímulos a Servidores Públicos	5,613,868	1,509,032	7,122,899	2,439,747	2,439,747	4,683,152
Materiales y Suministros	5,474,102	764,723	6,238,825	3,365,725	3,365,724	2,873,100
Materiales de Administración, Emisión de Documentos y Artículos Oficiales	2,337,593	118,456	2,456,049	883,859	883,859	1,572,190
Alimentos y Utensilios	323,683	224,723	548,405	387,847	387,847	160,558
Materias Primas y Materiales de Producción y Comercialización	0	0	0	0	0	0
Materiales y Artículos de Construcción y de Reparación	1,967,350	339,287	2,306,636	1,586,454	1,586,454	720,182
Productos Químicos, Farmacéuticos y de Laboratorio	85,000	-34,226	50,774	13,642	13,642	37,132
Combustibles, Lubricantes y Aditivos	273,500	-14,247	259,254	215,046	215,046	44,208
Vestuario, Blancos, Prendas de Protección y Artículos Deportivos	445,585	-31,232	414,353	82,211	82,211	332,142
Materiales y Suministros Para Seguridad	0	0	0	0	0	0
Herramientas, Refacciones y Accesorios Menores	41,392	161,962	203,354	196,665	196,665	6,689
Servicios Generales	34,248,069	-24,354,831	9,893,238	6,996,483	6,996,482	2,896,755
Servicios Básicos	3,797,271	-344,543	3,452,728	2,154,968	2,154,968	1,297,760
Servicios de Arrendamiento	70,029	19,188	89,216	73,366	73,366	15,850
Servicios Profesionales, Científicos, Técnicos y Otros Servicios	851,257	296,341	1,147,599	672,202	672,202	475,397
Servicios Financieros, Bancarios y Comerciales	183,006	-59,878	123,128	64,036	64,036	59,092
Servicios de Instalación, Reparación, Mantenimiento y Conservación	260,000	53,352	313,352	135,057	135,057	178,295
Servicios de Comunicación Social y Publicidad.	10,000	38,608	48,608	40,124	40,124	8,484
Servicios de Traslado y Viáticos	1,775,069	-120,517	1,654,552	814,831	814,831	839,721
Servicios Oficiales	77,989	176,017	254,006	232,619	232,619	21,387
Otros Servicios Generales	27,223,447	-24,413,398	2,810,049	2,809,279	2,809,279	770
Total del Gasto hoja 1 de 3	295,360,927	5,405,158	300,766,085	237,373,165	237,373,163	63,392,920

Bajo protesta de decir verdad declaramos que los Estados Financieros y sus Notas son razonablemente correctos y responsabilidad del emisor

Elaboró

M. en E. SARA REYES LOZANO
JEFA DE RECURSOS FINANCIEROS


Vo. B.

M.F. MIGUEL ANGEL ORTEGA ROBLES
DIRECTOR ADMINISTRATIVO


Autorizó

MTRO. JULIO CESAR ORTIZ FUENTES
DIRECTOR GENERAL


000013

Concepto	Egresos					Subejercicio
	Aprobado	Ampliaciones/ (Reducciones)	Modificado	Devengado	Pagado	
	1	2	3 = (1 + 2)	4	5	
Transferencias, Asignaciones, Subsidios y Otras Ayudas	0	0	0	0	0	0
Transferencias Internas y Asignaciones al Sector Público	0	0	0	0	0	0
Transferencias al Resto del Sector Público	0	0	0	0	0	0
Subsidios y Subvenciones	0	0	0	0	0	0
Ayudas Sociales	0	0	0	0	0	0
Pensiones y Jubilaciones	0	0	0	0	0	0
Transferencias a Fideicomisos, Mandatos y Otros Análogos	0	0	0	0	0	0
Transferencias a la Seguridad Social	0	0	0	0	0	0
Donativos	0	0	0	0	0	0
Transferencias al Exterior	0	0	0	0	0	0
Bienes Muebles, Inmuebles e Intangibles	0	67,300	67,300	67,300	67,300	0
Mobiliario y Equipo de Administración	0	32,376	32,376	32,376	32,376	0
Mobiliario y Equipo Educativo y Recreativo	0	18,774	18,774	18,774	18,774	0
Equipo e Instrumental Médico y de Laboratorio	0	0	0	0	0	0
Vehículos y Equipo de Transporte	0	0	0	0	0	0
Equipo de Defensa y Seguridad	0	0	0	0	0	0
Maquinaria, Otros Equipos y Herramientas	0	16,150	16,150	16,150	16,150	0
Activos Biológicos	0	0	0	0	0	0
Bienes Inmuebles	0	0	0	0	0	0
Activos Intangibles	0	0	0	0	0	0
Inversión Pública	0	0	0	0	0	0
Obra Pública en Bienes de Dominio Público	0	0	0	0	0	0
Obra Pública en Bienes Propios	0	0	0	0	0	0
Proyectos Productivos y Acciones de Fomento	0	0	0	0	0	0
Total del Gasto hoja 2 de 3	0	67,300	67,300	67,300	67,300	0

Bajo protesta de decir verdad declaramos que los Estados Financieros y sus Notas son razonablemente correctos y responsabilidad del emisor

Elaboró.

M. en E. SARA REYES LOZANO
JEFA DE RECURSOS FINANCIEROS

Vo. Bo.

M.F. MIGUEL ANGEL ORTEGA ROBLES
DIRECTOR ADMINISTRATIVO


Autorizó

MTRO. JULIO CESAR ORTIZ FUENTES
DIRECTOR GENERAL


600047


Colegio de Estudios Científicos y Tecnológicos del Estado de Zacatecas
Estado Analítico del Ejercicio del Presupuesto de Egresos
Clasificación por Objeto del Gasto (Capítulo y Concepto)
Del 01 de enero al 30 de septiembre de 2022

Concepto	Egresos					Subejercicio 6 = (3 - 4)
	Aprobado	Ampliaciones/ (Reducciones)	Modificado	Devengado	Pagado	
	1	2	3 = (1 + 2)	4	5	
Inversiones Financieras y Otras Provisiones	0	0	0	0	0	0
Inversiones Para el Fomento de Actividades Productivas	0	0	0	0	0	0
Acciones y Participaciones de Capital	0	0	0	0	0	0
Compra de Títulos y Valores	0	0	0	0	0	0
Concesión de Préstamos	0	0	0	0	0	0
Inversiones en Fideicomisos, Mandatos y Otros Análogos	0	0	0	0	0	0
Otras Inversiones Financieras	0	0	0	0	0	0
Provisiones para Contingencias y Otras Erogaciones Especiales	0	0	0	0	0	0
Participaciones y Aportaciones	0	0	0	0	0	0
Participaciones	0	0	0	0	0	0
Aportaciones	0	0	0	0	0	0
Convenios	0	0	0	0	0	0
Deuda Pública	22,826,156	27,173,844	50,000,000	50,000,000	50,000,000	0
Amortización de la Deuda Pública	0	0	0	0	0	0
Intereses de la Deuda Pública	0	0	0	0	0	0
Comisiones de la Deuda Pública	0	0	0	0	0	0
Gastos de la Deuda Pública	0	0	0	0	0	0
Costo por Coberturas	0	0	0	0	0	0
Apoyos Financieros	0	0	0	0	0	0
Adeudos de Ejercicios Fiscales Anteriores (Adefas)	22,826,156	27,173,844	50,000,000	50,000,000	50,000,000	0
Total del Gasto hoja 3 de 3	22,826,156	27,173,844	50,000,000	50,000,000	50,000,000	0
Total del Gasto Clasificación por Objeto del Gasto	318,187,083	32,646,302	350,833,385	287,440,464	287,440,464	63,392,921

Bajo protesta de decir verdad declaramos que los Estados Financieros y sus Notas son razonablemente correctos y responsabilidad del emisor

Elaboró.

M. en E. SARA REYES LOZANO
JEFA DE RECURSOS FINANCIEROS

Vo. Bo. 
M.F. MIGUEL ANGEL ORTEGA ROBLES
DIRECTOR ADMINISTRATIVO


Autorizó

MTRO. JULIO CESAR ORTIZ FUENTES
DIRECTOR GENERAL


000046


Colegio de Estudios Científicos y Tecnológicos del Estado de Zacatecas
Estado Analítico del Ejercicio del Presupuesto de Egresos
Clasificación Económica (por Tipo de Gasto)
Del 01 de enero al 30 de septiembre de 2022

Concepto	Egresos					Subejercicio 6 = (3 - 4)
	Aprobado	Ampliaciones/ (Reducciones)	Modificado	Devengado	Pagado	
	1	2	3 = (1 + 2)	4	5	
Gasto Corriente	295,360,927	5,405,158	300,766,085	237,373,164	237,373,164	63,392,921
Gasto de Capital	0	67,300	67,300	67,300	67,300	0
Amortización de la Deuda y Disminución de Pasivos	22,826,156	27,173,844	50,000,000	50,000,000	50,000,000	0
Pensiones y Jubilaciones	0	0	0	0	0	0
Participaciones	0	0	0	0	0	0
Total del Gasto	318,187,083	32,646,302	350,833,385	287,440,464	287,440,464	63,392,921

Bajo protesta de decir verdad declaramos que los Estados Financieros y sus Notas son razonablemente correctos y responsabilidad del emisor.

Elaboró.

M. en E. SARA REYES LOZANO
JEFA DE RECURSOS FINANCIEROS

Vo. Bo.

M.F. MIGUEL ÁNGEL ORTEGA
ROBLES
DIRECTOR ADMINISTRATIVO

Autorizó

MTR. JULIO CESAR ORTIZ FUENTES
DIRECTOR GENERAL

000045



Colegio de Estudios Científicos y Tecnológicos del Estado de Zacatecas
Estado Analítico del Ejercicio del Presupuesto de Egresos
Clasificación Administrativa
Del 01 de enero al 30 de septiembre de 2022

Concepto	Egresos					Subejercicio 6 = (3 - 4)
	Aprobado	Ampliaciones/ (Reducciones)	Modificado	Devengado	Pagado	
	1	2	3 = (1 + 2)	4	5	
Unidad Administrativa 1	0	0	0	0	0	0
Unidad Administrativa 2	0	0	0	0	0	0
Unidad Administrativa 3	0	0	0	0	0	0
Unidad Administrativa 4	0	0	0	0	0	0
Unidad Administrativa 5	0	0	0	0	0	0
Unidad Administrativa 6	0	0	0	0	0	0
Unidad Administrativa 7	0	0	0	0	0	0
Unidad Administrativa 8	0	0	0	0	0	0
Unidad Administrativa 9	0	0	0	0	0	0
Unidad Administrativa 10	0	0	0	0	0	0
Total del Gasto	0	0	0	0	0	0

Bajo protesta de decir verdad declaramos que los Estados Financieros y sus Notas son razonablemente correctos y responsabilidad del emisor.

Elaboró

M. en E. SARA REYES LOZANO
JEFA DE RECURSOS FINANCIEROS

Vo. Bo.

M.F. MIGUEL ÁNGEL ORTEGA ROBLES
DIRECTOR ADMINISTRATIVO

Autorizó


MTRO. JULIO CESAR ORTIZ FUENTES
DIRECTOR GENERAL


000044


Colegio de Estudios Científicos y Tecnológicos del Estado de Zacatecas
Estado Analítico del Ejercicio del Presupuesto de Egresos
Clasificación Administrativa
Del 01 de enero al 30 de septiembre de 2022

Concepto	Egresos					Subejercicio
	Aprobado	Ampliaciones/ (Reducciones)	Modificado	Devengado	Pagado	
	1	2	3 = (1 + 2)	4	5	
Poder Ejecutivo	318,187,083	32,646,302	350,833,385	287,440,464	287,440,464	63,392,921
<i>Administración Pública Centralizada</i>	0	0	0	0	0	0
<i>Administración Pública Descentralizada</i>	318,187,083	32,646,302	350,833,385	287,440,464	287,440,464	63,392,921
Poder Legislativo	0	0	0	0	0	0
Poder Judicial	0	0	0	0	0	0
Organos Autónomos	0	0	0	0	0	0
Municipios	0	0	0	0	0	0
Total del Gasto	318,187,083	32,646,302	350,833,385	287,440,464	287,440,464	63,392,921

Bajo protesta de decir verdad declaramos que los Estados Financieros y sus Notas son razonablemente correctos y responsabilidad del emisor.

Elaboró

M. en E. SARA REYES LOZANO
JEFA DE RECURSOS FINANCIEROS

Vo. Bo.

M.F. MIGUEL ANGEL ORTEGA ROBLES
DIRECTOR ADMINISTRATIVO


Autorizó

MTRO. JULIO CESAR ORTIZ FUENTES
DIRECTOR GENERAL


000043

Colegio de Estudios Científicos y Tecnológicos del Estado de Zacatecas
Estado Analítico del Ejercicio del Presupuesto de Egresos
Clasificación Administrativa
Del 01 de enero al 30 de septiembre de 2022

Concepto	Egresos					Subejercicio
	Aprobado	Ampliaciones/ (Reducciones)	Modificado	Devengado	Pagado	
	1	2	3 = (1 + 2)	4	5	
Entidades Paraestatales y Fideicomisos No Empresariales y No Financieros	0	0	0	0	0	0
Instituciones Públicas de la Seguridad Social	0	0	0	0	0	0
Entidades Paraestatales Empresariales No Financieras con Participación Estatal Mayoritaria	0	0	0	0	0	0
Fideicomisos Empresariales No Financieros con Participación Estatal Mayoritaria	0	0	0	0	0	0
Entidades Paraestatales Empresariales Financieras Monetarias con Participación Estatal Mayoritaria	0	0	0	0	0	0
Entidades Paraestatales Empresariales Financieras No Monetarias con Participación Estatal Mayoritaria	0	0	0	0	0	0
Fideicomisos Financieros Públicos con Participación Estatal Mayoritaria	0	0	0	0	0	0
Total del Gasto	318,187,083	32,646,302	350,833,385	287,440,464	287,440,464	63,392,921

Bajo protesta de decir verdad declaramos que los Estados Financieros y sus Notas son razonablemente correctos y responsabilidad del emisor.
Clasificación Administrativa (Sector Paraestatal)

Elaboró

M. en E. SARA REYES LOZANO
JEFA DE RECURSOS FINANCIEROS

Vo. Bo. 
M.F. MIGUEL ANGEL ORTEGA ROBLES
DIRECTOR ADMINISTRATIVO


Autorizó
MTRO. JULIO CESAR ORTIZ FUENTES
DIRECTOR GENERAL


000042


Colegio de Estudios Científicos y Tecnológicos del Estado de Zacatecas
Estado Analítico del Ejercicio del Presupuesto de Egresos
Clasificación Funcional (Finalidad y Función)
Del 01 de enero al 30 de septiembre de 2022

Concepto	Egresos					Subejercicio 6 = (3 - 4)
	Aprobado	Ampliaciones/ (Reducciones)	Modificado	Devengado	Pagado	
	1	2	3 = (1 + 2)	4	5	
Gobierno	0	0	0	0	0	0
Legislación	0	0	0	0	0	0
Justicia	0	0	0	0	0	0
Coordinación de la Política de Gobierno	0	0	0	0	0	0
Relaciones Exteriores	0	0	0	0	0	0
Asuntos Financieros y Hacendarios	0	0	0	0	0	0
Seguridad Nacional	0	0	0	0	0	0
Asuntos de Orden Público y de Seguridad Interior	0	0	0	0	0	0
Otros Servicios Generales	0	0	0	0	0	0
Desarrollo Social	318,187,083	32,646,302	350,833,385	287,440,464	287,440,464	63,392,921
Protección Ambiental	0	0	0	0	0	0
Vivienda y Servicios a la Comunidad	0	0	0	0	0	0
Salud	0	0	0	0	0	0
Recreación, Cultura y Otras Manifestaciones Sociales	0	0	0	0	0	0
Educación	318,187,083	32,646,302	350,833,385	287,440,464	287,440,464	63,392,921
Protección Social	0	0	0	0	0	0
Otros Asuntos Sociales	0	0	0	0	0	0
Desarrollo Económico	0	0	0	0	0	0
Asuntos Económicos, Comerciales y Laborales en General	0	0	0	0	0	0
Agropecuaria, Silvicultura, Pesca y Caza	0	0	0	0	0	0
Combustibles y Energía	0	0	0	0	0	0
Minería, Manufacturas y Construcción	0	0	0	0	0	0
Transporte	0	0	0	0	0	0
Comunicaciones	0	0	0	0	0	0
Turismo	0	0	0	0	0	0
Ciencia, Tecnología e Innovación	0	0	0	0	0	0
Otras Industrias y Otros Asuntos Económicos	0	0	0	0	0	0
Otras no Clasificadas en Funciones Anteriores	0	0	0	0	0	0
Transacciones de la Deuda Pública / Costo Financiero de la Deuda	0	0	0	0	0	0
Transferencias, Participaciones y Aportaciones entre Diferentes Niveles y Saneamiento del Sistema Financiero	0	0	0	0	0	0
Adeudos de Ejercicios Fiscales Anteriores	0	0	0	0	0	0
Total del Gasto	318,187,083	32,646,302	350,833,385	287,440,464	287,440,464	63,392,921

Bajo protesta de decir verdad declaramos que los Estados Financieros y sus Notas son razonablemente correctos y responsabilidad del emisor.

Elaboró:

M. en E. SARA REYES LOZANO
JEFA DE RECURSOS FINANCIEROS

Vo. Bo. 
M.F. MIGUEL ANGEL ORTEGA ROBLES
DIRECTOR ADMINISTRATIVO

Autorizó:

MTRO. JULIO CESAR ORTIZ FUENTES
DIRECTOR GENERAL

000041

Concepto	Egresos					Subejercicio
	Aprobado	Ampliaciones/ (Reducciones)	Modificado	Devengado	Pagado	
	1	2	3 = (1 + 2)	4	5	
1. No Etiquetado						
11 Recursos Fiscales	0	0	0	0	0	0
12 Financiamientos Internos	0	0	0	0	0	0
13 Financiamientos Externos	0	0	0	0	0	0
14 Recursos Propios	0	0	0	0	0	0
15 Recursos Federales	0	0	0	0	0	0
16 Recursos Estatales	126,977,426	32,646,302	159,623,728	147,045,531	147,045,531	12,578,197
17 Otros recursos de Libre Disposición	0	0	0	0	0	0
2. Etiquetado						
25 Recursos Federales	191,209,657	0	191,209,657	140,394,933	140,394,933	50,814,724
26 Recursos Estatales						
27 Otros Recursos de Transferencias Federales Etiquetadas	0	0	0	0	0	0
Total del Gasto	318,187,083	32,646,302	350,833,385	287,440,464	287,440,464	63,392,921

Bajo protesta de decir verdad declaramos que los Estados Financieros y sus Notas son razonablemente correctos y responsabilidad del emisor.

Elaboró
M. en E. SARA REYES LOZANO
JEFA DE RECURSOS FINANCIEROS


Vo. Bo.
M.F. MIGUEL ANGEL ORTEGA ROBLES
DIRECTOR ADMINISTRATIVO


Autorizó
MTRO. JULIO CESAR ORTIZ FUENTES
DIRECTOR GENERAL


070000

Identificación de Crédito o Instrumento	Contratación / Colocación A	Amortización B	Endeudamiento Neto C = A - B
Créditos Bancarios			
Crédito No.	0	0	0
Crédito No.	0	0	0
Crédito No.	0	0	0
Crédito No.	0	0	0
Crédito No.	0	0	0
Crédito No.	0	0	0
Crédito No.	NO APLICA		0
Crédito No.	0	0	0
Total Créditos Bancarios	0	0	0
Otros Instrumentos de Deuda			
Tipo de Instrumento	0	0	0
Tipo de Instrumento	0	0	0
Tipo de Instrumento	0	0	0
Tipo de Instrumento	0	0	0
Tipo de Instrumento	0	0	0
Tipo de Instrumento	0	0	0
Tipo de Instrumento	0	0	0
Total Otros Instrumentos de Deuda	0	0	0
TOTAL	0	0	0

Bajo protesta de decir verdad declaramos que los Estados Financieros y sus Notas son razonablemente correctos y responsabilidad del emisor.

Elaboró

M. en E. SARA REYES LOZANO
JEFA DE RECURSOS FINANCIEROS

Vo. Bo.

M.F. MIGUEL ÁNGEL ORTEGA ROBLES
DIRECTOR ADMINISTRATIVO


Autorizó

MTRO. JULIO CESAR ORTIZ FUENTES
DIRECTOR GENERAL


000039

Colegio de Estudios Científicos y Tecnológicos del Estado de Zacatecas
Intereses de la Deuda
Del 01 de enero al 30 de septiembre de 2022

Identificación de Crédito o Instrumento	Devengado	Pagado
Créditos Bancarios		
Crédito No.	0	0
Crédito No.	0	0
Crédito No.	0	0
Crédito No.	0	0
Crédito No.	0	0
Crédito No.	0	0
Crédito No.	0	0
Total de Intereses de Créditos Bancarios	NO APLICA	0
Otros Instrumentos de Deuda		
Tipo de Instrumento	0	0
Tipo de Instrumento	0	0
Tipo de Instrumento	0	0
Tipo de Instrumento	0	0
Tipo de Instrumento	0	0
Tipo de Instrumento	0	0
Tipo de Instrumento	0	0
Total de Intereses de Otros Instrumentos de Deuda	0	0
TOTAL	0	0

Bajo protesta de decir verdad declaramos que los Estados Financieros y sus Notas son razonablemente correctos y responsabilidad del emisor.

Elaboró

M. en E. SARA REYES LOZANO
JEFA DE RECURSOS FINANCIEROS

Vo. Bo. 
M.F. MIGUEL ÁNGEL ORTEGA ROBLES
DIRECTOR ADMINISTRATIVO

Autorizó
MTRO. JULIO CESAR ORTIZ FUENTES
DIRECTOR GENERAL

000038



Zacatecas

GOBIERNO DEL ESTADO


2021-2027

III. Información Programática

AVANCE DE GESTIÓN FINANCIERA 01 DE ENERO AL 30 DE SEPTIEMBRE
COLEGIO DE ESTUDIOS CIENTÍFICOS Y TECNOLÓGICOS DEL ESTADO DE ZACATECAS

2022

000037



Zacatecas

GOBIERNO DEL ESTADO

2021-2027

III. I. Información Programática Gasto por Categoría Programática


AVANCE DE GESTIÓN FINANCIERA 01 DE ENERO AL 30 DE SEPTIEMBRE 2022
COLEGIO DE ESTUDIOS CINÉTICOS Y TECNOLÓGICOS DEL ESTADO DE ZACATECAS


000036


Colegio de Estudios Científicos y Tecnológicos del Estado de Zacatecas
Gasto por Categoría Programática
Del 01 de enero al 30 de septiembre del 2022

Concepto	Egresos					Subejercicio
	Aprobado	Ampliaciones/ (Reducciones)	Modificado	Devengado	Pagado	
	1	2	3 = (1 + 2)	4	5	
Programas Presupuestarios	268,187,083	32,646,302	300,833,385	287,440,464	287,440,464	13,392,921
Subsidios: Sector Social y Privado o Entidades Federativas y Municipios	0	0	0	0	0	0
S Sujetos a Reglas de Operación	0	0	0	0	0	0
U Otros Subsidios	0	0	0	0	0	0
Desempeño de las Funciones	268,187,083	32,646,302	300,833,385	287,440,464	287,440,464	13,392,921
E Prestación de Servicios Públicos	268,187,083	32,646,302	300,833,385	287,440,464	287,440,464	13,392,921
B Provisión de Bienes Públicos	0	0	0	0	0	0
P Planeación, Seguimiento y Evaluación de Políticas Públicas	0	0	0	0	0	0
F Promoción y Fomento	0	0	0	0	0	0
G Regulación y Supervisión	0	0	0	0	0	0
A Funciones de las Fuerzas Armadas (Únicamente Gobierno Federal)	0	0	0	0	0	0
R Específicos	0	0	0	0	0	0
K Proyectos de Inversión	0	0	0	0	0	0
Administrativos y de Apoyo	0	0	0	0	0	0
M Apoyo al Proceso Presupuestario y para Mejorar la Eficiencia Institucional	0	0	0	0	0	0
O Apoyo a la Función Pública y al Mejoramiento de la Gestión	0	0	0	0	0	0
W Operaciones Ajenas	0	0	0	0	0	0
Compromisos	0	0	0	0	0	0
L Obligaciones de Cumplimiento de Resolución Jurisdiccional	0	0	0	0	0	0
N Desastres Naturales	0	0	0	0	0	0
Obligaciones	0	0	0	0	0	0
J Pensiones y Jubilaciones	0	0	0	0	0	0
T Aportaciones a la Seguridad Social	0	0	0	0	0	0
Y Aportaciones a Fondos de Estabilización	0	0	0	0	0	0
Z Aportaciones a Fondos de Inversión y Reestructura de Pensiones	0	0	0	0	0	0
Programas de Gasto Federalizado (Gobierno Federal)	0	0	0	0	0	0
I Gasto Federalizado	0	0	0	0	0	0
C Participaciones a Entidades Federativas y Municipios	0	0	0	0	0	0
D Costo Financiero, Deuda o Apoyos a Deudores y Ahorradores de la Banca	0	0	0	0	0	0
H Adeudos de Ejercicios Fiscales Anteriores	50,000,000	0	50,000,000	0	0	0
Total del Gasto	318,187,083	32,646,302	350,833,385	287,440,464	287,440,464	63,392,921

Bajo protesta de decir verdad declaramos que los Estados Financieros y sus Notas son razonablemente correctos y responsabilidad del emisor.

Elaboró

M. en E. SARA REYES LOZANO
JEFA DE RECURSOS FINANCIEROS

Vo. Bo.

M.F. MIGUEL ANGEL ORTEGA ROBLES
DIRECTOR ADMINISTRATIVO

Autorizó

MTRO. JULIO CESAR ORTIZ FUENTES
DIRECTOR GENERAL

000035



Zacatecas

GOBIERNO DEL ESTADO

2021-2027

III.II. Información Programática Programas y Proyectos de Inversión

AVANCE DE GESTIÓN FINANCIERA 01 DE ENERO AL 30 DE SEPTIEMBRE 2022
COLEGIO DE ESTUDIOS CIENTÍFICOS TECNOLÓGICOS DEL ESTADO DE ZACATECAS

000034

Ente público: Colegio de Estudios Científicos y Tecnológicos del Estado de Zacatecas
Programas y Proyectos de Inversión por Principio Rector y Política Pública

Del 01 de enero al 30 de septiembre de 2022

Concepto	Egresos					Subejercicio 6 = (3 - 4)
	Aprobado	Ampliaciones/ (Reducciones)	Modificado	Devengado	Pagado	
	1	2	3 = (1 + 2)	4	5	
1 Hacia una nueva Gobernanza	0	0	0	0	0	0
2 Bienestar para Todos	318,187,083	32,646,302	350,833,385	287,440,464	287,440,464	63,392,921
3 Ecosistema Socioeconómico Sólido e Inclusivo	0	0	0	0	0	0
Total del Gasto	318,187,083	32,646,302	350,833,385	287,440,464	287,440,464	63,392,921

Bajo protesta de decir verdad declaramos que los Estados Financieros y sus Notas son razonablemente correctos y responsabilidad del emisor.

Elaboró.
M. en E. SARA REYES LOZANO
JEFA DE RECURSOS FINANCIEROS

Vo. Bo.
M.E. MIGUEL ANGEL ORTEGA ROBLES
DIRECTOR ADMINISTRATIVO


Autorizó
MTRO. JULIO CESAR ORTIZ FUENTES
DIRECTOR GENERAL


000033


Ente público: Colegio de Estudios Científicos y Tecnológicos del Estado de Zacatecas
Programas y Proyectos de Inversión por Principio Rector y Política Pública
Del 01 de enero al 30 de septiembre de 2022

Concepto	Egresos					Subejercicio
	Aprobado	Ampliaciones/ (Reducciones)	Modificado	Devengado	Pagado	
	1	2	3 = (1 + 2)	4	5	
1						
Hacia una nueva Gobernanza	0	0	0	0	0	0
1 Gobernabilidad para la paz social	0	0	0	0	0	0
2 Administración pública, eficiente y con sentido social	0	0	0	0	0	0
3 Construcción de la paz y la seguridad	0	0	0	0	0	0
4 Finanzas sanas	0	0	0	0	0	0
5 Participación social en la gestión pública	0	0	0	0	0	0
2						
Bienestar para Todos	318,187,083	32,646,302	350,833,385	287,440,464	287,440,464	63,392,921
1 Educación para una sociedad igualitaria y con identidad	318,187,083	32,646,302	350,833,385	287,440,464	287,440,464	63,392,921
2 Salud para el bienestar	0	0	0	0	0	0
3 Infraestructura básica para combatir el rezago social	0	0	0	0	0	0
4 Desarrollo urbano y vivienda para la integración social	0	0	0	0	0	0
5 Deporte para todos	0	0	0	0	0	0
6 Desarrollo cultural para la convivencia social	0	0	0	0	0	0
7 Integración de la comunidad migrante	0	0	0	0	0	0
8 Sostenibilidad del agua y medio ambiente	0	0	0	0	0	0
9 Atención a Grupos Vulnerables	0	0	0	0	0	0
10 Mujeres Zacatecanas Transformado la Historia	0	0	0	0	0	0
3						
Ecosistema Socioeconómico Sólido e Inclusivo	0	0	0	0	0	0
1 Dignidad para el campo	0	0	0	0	0	0
2 Encadenamiento productivo para la industria y la minería	0	0	0	0	0	0
3 Modernización de la actividad comercial y de servicios	0	0	0	0	0	0
4 Fortalecimiento de la diversidad turística del Estado	0	0	0	0	0	0
5 Infraestructura para el desarrollo económico	0	0	0	0	0	0
6 Ciencia, tecnología e innovación	0	0	0	0	0	0
7 Emprender para crecer	0	0	0	0	0	0
Total del Gasto	318,187,083	32,646,302	350,833,385	287,440,464	287,440,464	63,392,921


Bajo protesta de decir verdad declaramos que los Estados Financieros y sus Notas son razonablemente correctos y responsabilidad del emisor.

Elaboró: 
M. en E. SARA REYES LOZANO
JEFA DE RECURSOS FINANCIEROS

Vr. E6: 
M.F. MIGUEL ANGEL ORTEGA ROBLES
DIRECTOR ADMINISTRATIVO

Autorizó: 
MTRO. JULIO CESAR ORTIZ FUENTES
DIRECTOR GENERAL

000032



Zacatecas

GOBIERNO DEL ESTADO

2021-2027

III. III. Información Programática Indicadores de Resultados Nivel Fin

AVANCE DE GESTIÓN FINANCIERA 01 DE ENERO AL 30 DE SEPTIEMBRE
COLEGIO DE ESTUDIOS CIENTÍFICOS Y TECNOLÓGICOS DEL ESTADO DE ZACATECAS

2022

000031

Matriz de Indicadores de Desempeño bajo la Metodología de Marco Lógico a Nivel Fin al 30 de septiembre de 2022

No Proyecto	Proyecto	Objetivos	Indicador	Método de Cálculo	Tipo	Dimensión	Frecuencia	Sentido	Unidad de Medida	Meta	Supuesto	Medio Verificación	Resultado	Fecha Captura	Periodo Evaluado
Unidad Administrativa 1															
1	Atención a la Demanda Cobertura y Calidad	Ofrecer bachillerato tecnológico y general, basado en un perfil científico y tecnológico dirigido a la comunidad escolar urbana y rural, con programas de calidad que permiten fomentar el desarrollo de competencias y promover una formación integral basada en honestidad, congruencia, responsabilidad, lealtad, tolerancia y respeto.	Cobertura de matrícula CECYTEZ	Número de alumnos captados / Total de alumnos egresados de secundaria *100	Impacto	Cantidad	Anual	Incremento	Porcentaje	8	Disponibilidad de recursos humanos, materiales y financieros.	Listas de alumnos de los planteles	0	8 de septiembre de 2022	01 enero al 30 de sept de 2022
2	Educación Pertinente y de Excelencia	Ofrecer bachillerato tecnológico y general, basado en un perfil científico y tecnológico dirigido a la comunidad escolar urbana y rural, con programas de calidad que permiten fomentar el desarrollo de competencias y promover una formación integral basada en honestidad, congruencia, responsabilidad, lealtad, tolerancia y respeto.	Planes y Programas de calidad	Número de planes y programas pertinentes y/o actualizados / Total de planes y programas * 100	Impacto	Calidad	Anual	Constante	Porcentaje	1	Disponibilidad de recursos humanos, materiales y financieros.	Planes y programas de estudio actualizados	0	8 de septiembre de 2022	01 enero al 30 de sept de 2022
3	Revalorización y Desarrollo Profesional Docente	Ofrecer bachillerato tecnológico y general, basado en un perfil científico y tecnológico dirigido a la comunidad escolar urbana y rural, con programas de calidad que permiten fomentar el desarrollo de competencias y promover una formación integral basada en honestidad, congruencia, responsabilidad, lealtad, tolerancia y respeto.	Actualización Docente	No. de docentes actualizados o formados / Total de docentes *100	Impacto	Eficiencia	Anual	Incremento	Docentes	6	Disponibilidad de recursos humanos, materiales y financieros.	Listas, constancias de capacitación.	4	8 de septiembre de 2022	01 enero al 30 de sept de 2022
4	Fortalecimiento en Infraestructura y Equipamiento	Ofrecer bachillerato tecnológico y general, basado en un perfil científico y tecnológico dirigido a la comunidad escolar urbana y rural, con programas de calidad que permiten fomentar el desarrollo de competencias y promover una formación integral basada en honestidad, congruencia, responsabilidad, lealtad, tolerancia y respeto.	Fortalecimiento de infraestructura y equipamiento	No. de escuelas con infraestructura y equipamiento fortalecidos / Total de escuelas del Colegio * 100	Impacto	Calidad	Anual	Incremento	Porcentaje	4	Disponibilidad de recursos humanos, materiales y financieros.	Resultados de la Autoevaluación, archivos de avance en equipamiento y obra, fotografías.	0	8 de septiembre de 2022	01 enero al 30 de sept de 2022
5	Educación Integral e Inclusiva	Ofrecer bachillerato tecnológico y general, basado en un perfil científico y tecnológico dirigido a la comunidad escolar urbana y rural, con programas de calidad que permiten fomentar el desarrollo de competencias y promover una formación integral basada en honestidad, congruencia, responsabilidad, lealtad, tolerancia y respeto.	Formación y Desarrollo Integral	No. de alumnos participando en actividades extracurriculares / Matrícula Total *100	Impacto	Eficiencia	Anual	Incremento	Porcentaje	4	Disponibilidad de recursos humanos, financieros, materiales e infraestructura.	Lista de los alumnos participantes por plantel y centro. Fotografías de los eventos, festivales, concursos.	2	8 de septiembre de 2022	01 enero al 30 de sept de 2022
6	Gobernanza, Gestión Estratégica e Innovación	Ofrecer bachillerato tecnológico y general, basado en un perfil científico y tecnológico dirigido a la comunidad escolar urbana y rural, con programas de calidad que permiten fomentar el desarrollo de competencias y promover una formación integral basada en honestidad, congruencia, responsabilidad, lealtad, tolerancia y respeto.	Programas de Vinculación	Programas de vinculación implementados / Total de programas de vinculación * 100	Impacto	Calidad	Anual	Incremento	Porcentaje	6	Disponibilidad de recursos humanos, financieros, materiales e infraestructura.	Informes y documentación del seguimiento de las actividades de los programas.	1	8 de septiembre de 2022	01 enero al 30 de sept de 2022
7	Gestión Administrativa	Ofrecer bachillerato tecnológico y general, basado en un perfil científico y tecnológico dirigido a la comunidad escolar urbana y rural, con programas de calidad que permiten fomentar el desarrollo de competencias y promover una formación integral basada en honestidad, congruencia, responsabilidad, lealtad, tolerancia y respeto.	Administración Central	No. de procesos efectivos de Gestión Administrativa / Total de procesos de Gestión Administrativa * 100	Eficiencia	Calidad	anual	Constante	Porcentaje	5	Disponibilidad de recursos e información.	Informes	4	8 de septiembre de 2022	01 enero al 30 de sept de 2022
1 Nota										34					
2 Nota											11				

Fuente de la información: Programa Anual Programático 2022 de la Coordinación de ODES de los CECyTE'S; SIPLAN de la Coordinación Estatal de Planeación Zacatecas.


Programática/2022

Elaboró, en
M. en E. SARA REYES LOZANO
JEFA DE RECURSOS FINANCIEROS

Verificó,
M.F. MIGUEL ANGEL ORTEGA ROBLES
DIRECTOR ADMINISTRATIVO

Autorizó
MTRO. JUAN CESAR ORTIZ FUENTES
DIRECTOR GENERAL

000030



Zacatecas

GOBIERNO DEL ESTADO

2021-2027

III. IV. Información Programática Indicadores de Resultados Nivel Propósito

AVANCE DE GESTIÓN FINANCIERA 01 DE ENERO AL 30 DE SEPTIEMBRE
COLEGIO DE ESTUDIOS CIENTÍFICOS Y TECNOLÓGICOS DEL ESTADO DE ZACATECAS 2022

000029

Colegio de Estudios Científicos y Tecnológicos del Estado de Zacatecas


Matriz de Indicadores de Desempeño bajo la Metodología de Marco Lógico a Nivel Propósito al 30 de septiembre de 2022

No Proyecto	Proyecto	Objetivos	Indicador	Método de Cálculo	Tipo	Dimensión	Frecuencia	Sentido	Unidad de Medida	Meta	Supuesto	Medio Verificación	Resultado	Fecha Captura	Periodo Evaluado
Unidad Administrativa 1															
1	Atención a la Demanda Cobertura y Calidad	La población estudiantil que egresa de la secundaria requiere atención con cobertura y calidad, para favorecer su permanencia y culminación del bachillerato.	Cobertura de matrícula CECYTEZ	Número de alumnos captados / Total de alumnos egresados de secundaria *100	Impacto	Cantidad	Anual	Incremento	Porcentaje	8	Disponibilidad de recursos humanos, materiales y financieros.	Listas de alumnos de los planteles	0	8 de septiembre de 2022	01 enero al 30 de septiembre de 2022
2	Educación Pertinente y de Excelencia	Los planes y programas de estudio son pertinentes, aplicados y orientados a una formación académica, tecnológica y cultural, acorde con el contexto de las necesidades requeridas por la sociedad (sector productivo e inserción al nivel superior).	Planes y Programas de calidad	Número de planes y programas pertinentes y/o actualizados / Total de planes y programas * 100	Impacto	Calidad	Anual	Constante	Porcentaje	1	Disponibilidad de recursos humanos, materiales y financieros.	Planes y programas de estudio actualizados	0	8 de septiembre de 2022	01 enero al 30 de septiembre de 2022
3	Revalorización y Desarrollo Profesional Docente	Los docentes fortalecen su desempeño académico en las actividades aúlicas cotidianas para elevar la calidad educativa.	Actualización Docente	No. de docentes actualizados o formados / Total de docentes *100	Impacto	Eficiencia	Anual	Incremento	Docentes	6	Disponibilidad de recursos humanos, materiales y financieros.	Listas, constancias de capacitación.	4	8 de septiembre de 2022	01 enero al 30 de septiembre de 2022
4	Fortalecimiento en Infraestructura y Equipamiento	La infraestructura física y equipamiento del CECYTEZ son fortalecidos y consolidados para atender las necesidades y requerimientos en congruencia con la oferta educativa.	Fortalecimiento de infraestructura y equipamiento	No. de escuelas con infraestructura y equipamiento fortalecidos / Total de escuelas del Colegio * 100	Impacto	Calidad	Anual	Incremento	Porcentaje	4	Disponibilidad de recursos humanos, materiales y financieros.	Resultados de la Autoevaluación, archivos de avance en equipamiento y obra, fotografías.	0	8 de septiembre de 2022	01 enero al 30 de septiembre de 2022
<p>¹ El resultado del indicador se obtiene al final del ejercicio</p> <p>² El resultado del indicador se obtiene al final del ejercicio</p>															
Unidad Administrativa 2															
5	Educación Integral e Inclusiva	Las actividades deportivas, artísticas, culturales y cívicas son como medios para el aprendizaje y la integración de la comunidad escolar.	Formación y Desarrollo Integral	No. de alumnos participando en actividades extracurriculares / Matrícula Total *100	Impacto	Eficiencia	Anual	Incremento	Porcentaje	4	Disponibilidad de recursos humanos, financieros, materiales e infraestructura.	Lista de los alumnos participantes por plantel y centro. Fotografías de los eventos, festivales.	2	8 de septiembre de 2022	01 enero al 30 de septiembre de 2022
6	Gobernanza, Gestión Estratégica e Innovación	Los mecanismos eficaces de vinculación entre las Instituciones de Educación Superior, instancias gubernamentales, organismos empresariales y organizaciones sociales son importantes para la pertinencia de la oferta educativa, la innovación científica y tecnológica, y para asegurar el desarrollo integral y la inclusión de las y los alumnos, a partir del seguimiento de sus necesidades, formación y desempeño.	Programas de Vinculación	Programas de vinculación implementados / Total de programas de vinculación * 100	Impacto	Calidad	Anual	Incremento	Porcentaje	6	Disponibilidad de recursos humanos, financieros, materiales e infraestructura.	Informes y documentación del seguimiento de las actividades de los programas.	1	8 de septiembre de 2022	01 enero al 30 de septiembre de 2022
7	Gestión Administrativa	Contribuir a una gestión escolar e institucional que fortalezca la administración y aplicación de los recursos públicos en forma transparente con eficacia y que promuevan la seguridad de alumnos y profesores, así como la transparencia y rendición de cuentas.	Administración Central.	No. de procesos efectivos de Gestión Administrativa / Total de procesos de Gestión Administrativa * 100	Eficiencia	Calidad	anual	Constante	Porcentaje	5	Disponibilidad de recursos e información.	Informes	4	8 de septiembre de 2022	01 enero al 30 de septiembre de 2022
<p>¹ El resultado del indicador se obtiene al final del ejercicio</p> <p>² El resultado del indicador se obtiene al final del ejercicio</p>															
34											11				

Fuente de la información: Programa Anual Programático 2022 de la Coordinación de ODES de los CECyTE'S; SIPLAN de la Coordinación Estatal de Planeación Zacatecas. Programática/2022


Fuente de la información: Unidad de Planeación Programática/x

Elaboró:




M. en E. SARA REYES LOZANO
JEFA DE RECURSOS FINANCIEROS

Vo. Bo.




M.F. MIGUEL ANGEL ORTEGA ROBLES
DIRECTOR ADMINISTRATIVO

Autorizó



MTR. JULIO CESAR ORTIZ FUENTES
DIRECTOR GENERAL

000028



Zacatecas

GOBIERNO DEL ESTADO

2021-2027

IV. Indicadores de Postura Fiscal

AVANCE DE GESTIÓN FINANCIERA 01 DE ENERO AL 30 DE SEPTIEMBRE
COLEGIO DE ESTUDIOS CIENTÍFICOS Y TECNOLÓGICOS DEL ESTADO DE ZACATECAS

2022


000027


Concepto	Estimado/Aprobado	Devengado	Recaudado/Pagado
I. Ingresos Presupuestarios	318,187,083	307,809,803	307,809,803
1. Ingresos del Gobierno de la Entidad Federativa	191,209,657	148,624,542	148,624,542
2. Ingresos del Sector Paraestatal	126,977,426	159,185,261	159,185,261
II. Egresos Presupuestarios	318,187,083	287,440,464	287,440,464
3. Egresos del Gobierno de la Entidad Federativa	191,209,657	140,394,933	140,394,933
4. Egresos del Sector Paraestatal	126,977,426	147,045,531	147,045,531
III. Balance Presupuestario (Superávit o Déficit) (III = I - II)	0	20,369,339	20,369,339


Concepto	Estimado/Aprobado	Devengado	Recaudado/Pagado
III. Balance presupuestario (Superávit o Déficit)	0	20,369,339	20,369,339
IV. Intereses, Comisiones y Gastos de la Deuda	0	0	0
V. Balance Primario (Superávit o Déficit) (V= III + IV)	0	20,369,339	20,369,339

Concepto	Estimado/Aprobado	Devengado	Recaudado/Pagado
A. Financiamiento	0	0	0
B. Amortización de la deuda	0	0	0
C. Financiamiento Neto (C = A - B)	0	0	0


Bajo protesta de decir verdad declaramos que los Estados Financieros y sus Notas son razonablemente correctos y responsabilidad del emisor.

Elaboró,

M. en E. SARA REYES LOZANO
JEFA DE RECURSOS FINANCIEROS

Vo. Bo.

M.F. MIGUEL ANGEL ORTEGA ROBLES
DIRECTOR ADMINISTRATIVO

Autorizó

MTRO. JULIO CESAR ORTIZ FUENTES
DIRECTOR GENERAL

000026



Zacatecas

GOBIERNO DEL ESTADO

2021-2027

V. FORMATOS LEY DE DISCIPLINA FINANCIERA

AVANCE DE GESTIÓN FINANCIERA 01 DE ENERO AL 30 DE SEPTIEMBRE
COLEGIO DE ESTUDIOS CIENTÍFICOS Y TECNOLÓGICOS DEL ESTADO DE ZACATECAS

2022

000025

CONCEPTO	Año		CONCEPTO	Año	
	2022	2021		2022	2021
ACTIVO			PASIVO		
Activo Circulante			Pasivo Circulante		
a. Efectivo y Equivalentes			a. Cuentas por Pagar a Corto Plazo	215 228 452	172 423 613
a1) Efectivo	13 182 028	47 071 224	a1) Servicios Personales por Pagar a Corto Plazo	0	43 155 417
a2) Bancos/Tesorería	0	0	a2) Proveedores por Pagar a Corto Plazo	0	76,870
a3) Bancos/Dependencias y Otros	13,182,028	46,166,810	a3) Contratistas por Obras Públicas por Pagar a Corto Plazo	0	0
a4) Inversiones Temporales (Hasta 3 meses)	0	0	a4) Particiones y Aportaciones por Pagar a Corto Plazo	0	0
a5) Fondos con Afectación Específica	0	903 444	a5) Transferencias Otorgadas por Pagar a Corto Plazo	0	0
a6) Depósitos de Fondos de Terceros en Garantía y/o Administración	0	0	a6) Intereses, Comisiones y Otros Gastos de la Deuda Pública por Pagar a Corto Plazo	0	0
a7) Otros Efectivos y Equivalentes	0	0	a7) Retenciones y Contribuciones por Pagar a Corto Plazo	215 149 853	129169526
b. Derechos a Recibir Efectivo o Equivalentes	157,705	968,773	a8) Devoluciones de la Ley de Ingresos por Pagar a Corto Plazo	0	0
b1) Inversiones Financieras de Corto Plazo	0	0	a9) Otras Cuentas por Pagar a Corto Plazo	78 599	0
b2) Cuentas por Cobrar a Corto Plazo	0	0	h. Documentos por Pagar a Corto Plazo	0	0
b3) Deudores Diversos por Cobrar a Corto Plazo	0	0	b1) Documentos Comerciales por Pagar a Corto Plazo	0	0
b4) Ingresos por Recuperar a Corto Plazo	65,991	914,355	b2) Documentos con Contratistas por Obras Públicas por Pagar a CP	0	0
b5) Deudores por Anticipos de la Tesorería a Corto Plazo	0	0	b3) Otros Documentos por Pagar a Corto Plazo	0	0
b6) Préstamos Otorgados a Corto Plazo	40,000	0	r. Porción a Corto Plazo de la Deuda Pública a Largo Plazo	0	0
b7) Otros Derechos a Recibir Efectivo o Equivalentes a Corto Plazo	51,714	54,418	c1) Porción a Corto Plazo de la Deuda Pública	0	0
c. Derechos a Recibir Bienes o Servicios	0	0	c2) Porción a Corto Plazo de Arrendamiento Financiero	0	0
c1) Anticipo a Proveedores por Adquisición de Bienes y Prestación de Servicios a Corto Plazo	0	0	r. Títulos y Valores a Corto Plazo	0	0
c2) Anticipo a Proveedores por Adquisición de Bienes Inmuebles y Muebles a Corto Plazo	0	0	a. Pasivos Diferidos a Corto Plazo	0	0
c3) Anticipo a Proveedores por Adquisición de Bienes Intangibles a Corto Plazo	0	0	e1) Ingresos Cobrados por Adelantado a Corto Plazo	0	0
c4) Anticipo a Contratistas por Obras Públicas a Corto Plazo	0	0	e2) Intereses Cobrados por Adelantado a Corto Plazo	0	0
c5) Otros Derechos a Recibir Bienes o Servicios a Corto Plazo	0	0	e3) Otros Pasivos Diferidos a Corto Plazo	0	0
d. Inventarios	0	0	f. Fondos y Bienes de Terceros en Garantía y/o Administración a Corto Plazo	0	0
d1) Inventario de Mercancías para Venta	0	0	f1) Fondos en Garantía a Corto Plazo	0	0
d2) Inventario de Mercancías Terminadas	0	0	f2) Fondos en Administración a Corto Plazo	0	0
d3) Inventario de Mercancías en Proceso de Elaboración	0	0	f3) Fondos Contingentes a Corto Plazo	0	0
d4) Inventario de Materias Primas, Materiales y Suministros para Producción	0	0	f4) Fondos de Fideicomisos, Mandatos y Contratos Análogos a Corto Plazo	0	0
d5) Bienes en Tránsito	0	0	f5) Otros Fondos de Terceros en Garantía y/o Administración a Corto Plazo	0	0
e. Almacenes	0	0	f6) Valores y Bienes en Garantía a Corto Plazo	0	0
f. Estimación por Pérdida o Deterioro de Activos Circulantes	0	0	n. Provisiones a Corto Plazo	0	0
f1) Estimaciones para Cuentas Incobrables por Derechos a Recibir Efectivo o Equivalentes	0	0	q1) Provisión para Demandas y Juicios a Corto Plazo	0	0
f2) Estimación por Deterioro de Inventarios	0	0	q2) Provisión para Continencias a Corto Plazo	0	0
g. Otros Activos Circulantes	0	0	q3) Otras Provisiones a Corto Plazo	0	0
g1) Valores en Garantía	0	0	h. Otros Pasivos a Corto Plazo	0	0
g2) Bienes en Garantía (excluye depósitos de fondos)	0	0	h1) Ingresos por Clasificar	0	0
g3) Bienes Derivados de Embargos, Decomisos, Aseguramientos y Dación en Pago	0	0	h2) Recaudación por Participar	0	0
g4) Adquisición con Fondos de Terceros	0	0	h3) Otros Pasivos Circulantes	0	0
IA. Total de Activos Circulantes	13,319,734	48,038,997	IIA. Total de Pasivos Circulantes	215,228,452	172,423,613
Activo No Circulante			Pasivo No Circulante		
a. Inversiones Financieras a Largo Plazo	0	0	a. Cuentas por Pagar a Largo Plazo	33 528 701	42 038 348
b. Derechos a Recibir Efectivo o Equivalentes a Largo Plazo	1,031,362,115	1,055,860,914	b. Documentos por Pagar a Largo Plazo	0	0
c. Bienes Inmuebles, Infraestructura y Construcciones en Proceso	151,663,931	139,733,254	c. Deuda Pública a Largo Plazo	0	0
d. Bienes Muebles	45,326,682	45,259,382	d. Pasivos Diferidos a Largo Plazo	0	0
e. Activos Intangibles	6,746	6,746	e. Fondos y Bienes de Terceros en Garantía y/o en Administración a Largo Plazo	0	0
f. Depreciación, Deterioro y Amortización Acumulada de Bienes	-60,457,563	-60,457,563	f. Provisiones a Largo Plazo	0	0
g. Activos Diferidos	0	0	II B. Total de Pasivos No Circulantes	33 528 701	42 038 348
h. Estimación por Pérdida o Deterioro de Activos no Circulantes	0	0	II Total del Pasivo	248 757 154	214 461 961
i. Otros Activos no Circulantes	0	0	HACIENDA PÚBLICA/ PATRIMONIO		
IB. Total de Activos No Circulantes	1,167,901,911	1,180,402,733	III A. Hacienda Pública/Patrimonio Contribuido	1 191 788 863	1 215 838 802
I. Total del Activo	1,181,221,646	1,228,441,730	a. Aportaciones	1 148 100 136	1 172 588 835
			b. Donaciones de Capital	43 688 527	43 240 867
			c. Actualización de la Hacienda Pública / Patrimonio	0	0
			III B. Hacienda Pública/Patrimonio Generado	-258,334,170	-201,860,032
			a. Resultados del Ejercicio (Ahorro / Desahorro)	70,436,640	-55,128,510
			b. Resultados de Ejercicios Anteriores	-342,714,589	-148,202,285
			c. Revalúos	12,943,779	1,470,762
			d. Reservas	0	0
			e. Rectificaciones de Resultados de Ejercicios Anteriores	0	0
			III C. Exceso o Insuficiencia en la Actualización de la Hacienda Pública/Patrimonio	0	0
			a. Resultado por Posición Monetaria	0	0
			b. Resultado por Tenencia de Activos no Monetarios	0	0
			III Total Hacienda Pública/ Patrimonio	932,464,492	1,013,979,769
			IV. Total del Pasivo y Hacienda Pública / Patrimonio	1,181,221,646	1,228,441,730

Bajo protesta de decir verdad declaramos que los Estados Financieros y sus Notas son razonablemente correctos y responsabilidad del emisor.

Elaboró
M. SC. SARA REYES LOZANO
JEFA DE RECURSOS FINANCIEROS

V. D.
M. T. MIGUEL ANGEL ROBLES
DIRECTOR ADMINISTRATIVO


Auditor
MTR. ALIJO PESAR ORTIZ FUENTES
DIRECTOR GENERAL


000024


Colegio de Estudios Científicos y Tecnológicos del Estado de Zacatecas
Informe Analítico de la Deuda y Otros Pasivos - LDF
Del 01 de enero al 30 de septiembre de 2022
(Pesos)

Denominación de las Deuda Pública y Otros Pasivos	Saldo al 31 de diciembre de 2021	Disposiciones del Periodo	Amortizaciones del Periodo	Revaluaciones, Reclasificaciones y Otros Ajustes	Saldo Final del Periodo	Pago de Intereses del Periodo	Pago de Comisiones y demás costos asociados durante el Periodo
1. Deuda Pública (1=A+B)	0	0	0	0	0	0	0
A. Corto Plazo	0				0		
Instituciones de Crédito	0				0	0	0
Instituciones de Crédito	0				0		
Instituciones de Crédito	0				0		
Instituciones de Crédito	0				0		
Instituciones de Crédito	0				0		
Títulos y Valores	0				0		
Arrendamientos Financieros	0				0		
B. Largo Plazo	0				0	0	0
Instituciones de Crédito	0				0		
Instituciones de Crédito	0				0		
Instituciones de Crédito	0				0		
Instituciones de Crédito	0				0		
Instituciones de Crédito	0				0		
Instituciones de Crédito	0				0		
Instituciones de Crédito	0				0		
Instituciones de Crédito	0				0		
Instituciones de Crédito	0				0		
Títulos y Valores	0				0		
Arrendamientos Financieros	0				0		
2. Otros Pasivos	214,461,961	-34,295,193.00			248,757,154		
	214,461,961.00	-34,295,193.00			248,757,154.00		
3. Total de la Deuda Pública y Otros Pasivos	0	0	0	0	0	0	0
4. Deuda Contingente ¹ (Informativo)	0	0	0	0	0	0	0
A. Deuda Contingente 1							
B. Deuda Contingente 2							
C. Deuda Contingente XX							
5. Valor de Instrumentos Bono Cupón Cero ² (Informativo)	0	0	0	0	0	0	0
A. Instrumento Bono Cupón 1							
B. Instrumento Bono Cupón 2							
C. Instrumento Bono Cupón Cero XX							
TOTAL DEUDA Y OTROS PASIVOS	0	0	0	0	0	0	0

Bajo protesta de decir verdad declaramos que los Estados Financieros y sus Notas son razonablemente correctos y responsabilidad del emisor.

Elaboró.

M. en E. SARA REYES LOZANO
JEFA DE RECURSOS FINANCIEROS

Autorizó.

M. MIGUEL ÁNGEL ORTÍZ ROBLES
DIRECTOR ADMINISTRATIVO

Autorizó

MTRQ. JUAN CESAR ORTIZ FUENTES
DIRECTOR GENERAL

000023


Colegio de Estudios Científicos y Tecnológicos del Estado de Zacatecas
Obligaciones a Corto Plazo - LDF
Del 01 de enero al 30 de septiembre de 2022

(Pesos)


Obligaciones a Corto Plazo	Monto Contratado	Plazo Pactado	Tasa de Interés	Comisiones y Costos Relacionados	Pago de Comisiones y demás costos
6. Obligaciones a Corto Plazo (Informativo)	0	0	0	0	0
A. Crédito 1	0	0	0	0	0
B. Crédito 2	0	0	0	0	0
C. Crédito XX	NO APLICA		0	0	0

Bajo protesta de decir verdad declaramos que los Estados Financieros y sus Notas son razonablemente correctos y responsabilidad del emisor.

Elaboró: 
M. en E. SARA REYES LOZANO
JEFA DE RECURSOS FINANCIEROS


M.F. MIGUEL ANGEL ORTEGA ROBLES
DIRECTOR ADMINISTRATIVO

LDF/ 2.6


MTRQ. JUNGÓ CESAR ORTIZ FUENTES
DIRECTOR GENERAL

000022

Colegio de Estudios Científicos y Tecnológicos del Estado de Zacatecas
Informe Analítico de Obligaciones Diferentes de Financiamientos - LDF
Del 01 de enero al 30 de septiembre de 2022


(Pesos)


Denominación de las Obligaciones Diferentes de Financiamientos	Fecha de Contrato	Fecha de Inicio de operación del Proyecto	Fecha de Vencimiento	Monto de la Inversión pactado	Plazo pactado	Monto promedio mensual del pago de la contraprestación	Monto promedio mensual del pago de la contraprestación correspondiente al pago de inversión	Monto pagado de la Inversión al 31 de diciembre de 2021	Monto pagado de la Inversión Actualizado al 30 de junio de 2022	Saldo pendiente por pagar de la Inversión al 30 de junio de 2022
A. Asociaciones Público Privadas a) APP 1 b) APP 2 c) APP 3 d) APP XX				0		0	0	0	0	0
B. Otros Instrumentos a) Otro Instrumento 1 b) Otro Instrumento 2 c) Otro Instrumento 3 d) Otro Instrumento XX				NO APLICA		0	0	0	0	0
C. Total de Obligaciones Diferentes de Financiamiento				0		0	0	0	0	0

Bajo protesta de decir verdad declaramos que los Estados Financieros y sus Notas son razonablemente correctos y responsabilidad del emisor.

Elaboró

M. C. E. SARA REYEL LOZANO
JEFA DE RECURSOS FINANCIEROS

V. B.

M. F. MIGUEL ANGEL ORTEGA ROBLES
DIRECTOR ADMINISTRATIVO

Autorizó

MTRO. JUAN CESAR ORTIZ FUENTES
DIRECTOR GENERAL


Concepto	Estimado/Aprobado (d)	Devengado	Recaudado/ Pagado
A. Ingresos Totales (A = A1+A2+A3)	318,187,083	307,809,803	307,809,803
A1. Ingresos de Libre Disposición	126,977,426	159,185,261	159,185,261
A2. Transferencias Federales Etiquetadas	191,209,657	148,624,542	148,624,542
A3. Financiamiento Neto			
B. Egresos Presupuestarios¹ (B = B1+B2)	318,187,083	287,440,464	287,440,464
B1. Gasto No Etiquetado (sin incluir Amortización de la Deuda Pública)	126,977,426	147,045,531	147,045,531
B2. Gasto Etiquetado (sin incluir Amortización de la Deuda Pública)	191,209,657	140,394,933	140,394,933
C. Remanentes del Ejercicio Anterior (C = C1 + C2)	0	0	0
C1. Remanentes de Ingresos de Libre Disposición aplicados en el periodo	0	0	0
C2. Remanentes de Transferencias Federales Etiquetadas aplicados en el periodo	0	0	0
I. Balance Presupuestario (I = A - B + C)	0	20,369,339	20,369,339
II. Balance Presupuestario sin Financiamiento Neto (II = I - A3)	0	20,369,339	20,369,339
III. Balance Presupuestario sin Financiamiento Neto y sin Remanentes del Ejercicio Anterior (III = II - C)	0	20,369,339	20,369,339


Concepto	Aprobado	Devengado	Pagado
E. Intereses, Comisiones y Gastos de la Deuda (E = E1+E2)	0	0	0
E1. Intereses, Comisiones y Gastos de la Deuda con Gasto No Etiquetado	0	0	0
E2. Intereses, Comisiones y Gastos de la Deuda con Gasto Etiquetado	0	0	0
IV. Balance Primario (IV= III + E)	0	20,369,339	20,369,339

Concepto	Estimado/ Aprobado (d)	Devengado	Recaudado/ Pagado
F. Financiamiento (F = F1 + F2)	0	0	0
F1. Financiamiento con Fuente de Pago de Ingresos de Libre Disposición	0	0	0
F2. Financiamiento con Fuente de Pago de Transferencias Federales Etiquetadas	0	0	0
G. Amortización de la Deuda (G = G1 + G2)	0	0	0
G1. Amortización de la Deuda Pública con Gasto No Etiquetado	0	0	0
G2. Amortización de la Deuda Pública con Gasto Etiquetado	0	0	0
A3. Financiamiento Neto (A3 = F - G)	0	0	0

Bajo protesta de decir verdad declaramos que los Estados Financieros y sus Notas son razonablemente correctos y responsabilidad delemisor.


M. en E. SARA REYES LOZANO
JEFA DE RECURSOS FINANCIEROS



MARIANA TORRES ROBLES
DIRECTORA ADMINISTRATIVA



JULIO CESAR ORTIZ FUENTES
DIRECTOR GENERAL


Concepto	Estimado/ Aprobado (d)	Devengado	Recaudado/ Pagado
A1. Ingresos de Libre Disposición	126,977,426	159,185,261	159,185,261
A3. Financiamiento Neto con Fuente de Pago de Ingresos de Libre Disposición (A3. 1 = F1 - G1)	0	0	0
F1. Financiamiento con Fuente de Pago de Ingresos de Libre Disposición	0	0	0
G1. Amortización de la Deuda Pública con Gasto No Etiquetado	0	0	0
B1. Gasto No Etiquetado (sin incluir Amortización de la Deuda Pública)	0	0	0
C1. Remanentes de Ingresos de Libre Disposición aplicados en el periodo	0	0	0
V. Balance Presupuestario de Recursos Disponibles (V= A1 + A3.1 - B1 + C1)	126,977,426	159,185,261	159,185,261
VI. Balance Presupuestario de Recursos Disponibles sin Financiamiento Neto (VI = V - A3.1)	0	0	0

Concepto	Estimado/ Aprobado (d)	Devengado	Recaudado/ Pagado
A2. Transferencias Federales Etiquetadas	191,209,657	148,624,542	148,624,542
A3.2 Financiamiento Neto con Fuente de Pago de Transferencias Federales Etiquetadas (A3. 2 = F2 - G2)	0	0	0
F2. Financiamiento con Fuente de Pago de Transferencias Federales Etiquetadas	0	0	0
G2. Amortización de la Deuda Pública con Gasto Etiquetado	0	0	0
B2. Gasto Etiquetado (sin incluir Amortización de la Deuda Pública)	0	0	0
C2. Remanentes de Transferencias Federales Etiquetadas aplicados en el periodo	0	0	0
VII. Balance Presupuestario de Recursos Etiquetados (VII = A2 + A3.2 - B2 + C2)	0	148,624,542	148,624,542
VIII. Balance Presupuestario de Recursos Etiquetados sin Financiamiento Neto (VIII = VII - A3.2)	0	0	0

Bajo protesta de decir verdad declaramos que los Estados Financieros y sus Notas son razonablemente correctos y responsabilidad del emisor.


 M. IFE SARA REYES LOZANO
 JEFA DE RECURSOS FINANCIEROS


 M. MIGUEL ANGEL ORTEGA ROBLES
 DIRECTOR ADMINISTRATIVO


 MTR. WILDO CESAR ORTIZ FUENTES
 DIRECTOR GENERAL


000019

Concepto	Egresos					
	Aprobado	Ampliaciones/ (Reducciones)	Modificado	Devengado	Pagado	Subejercicio
	1	2	3 = (1 + 2)	4	5	6 = (3 - 4)
Ingresos de Libre Disposición						
A. Impuestos	0	0	0	0	0	0
B. Cuotas y Aportaciones de Seguridad Social	0	0	0	0	0	0
C. Contribuciones de Mejoras	0	0	0	0	0	0
D. Derechos	0	0	0	0	0	0
E. Productos	0	0	0	0	0	0
F. Aprovechamientos	0	174,612	174,612	174,612	174,612	0
G. Ingresos por Ventas de Bienes y Prestación de Servicios	0	0	0	0	0	0
H. Participaciones y Aportaciones	0	4,050,728	4,050,728	4,050,728	4,050,728	0
h1) Fondo General de Participaciones	0	0	0	0	0	0
h2) Fondo de Fomento Municipal	0	0	0	0	0	0
h3) Fondo de Fiscalización y Recaudación	0	0	0	0	0	0
h4) Fondo de Compensación	0	0	0	0	0	0
h5) Fondo de Extracción de Hidrocarburos	0	0	0	0	0	0
h6) Impuesto Especial Sobre Producción y Servicios	0	0	0	0	0	0
h7) 0.136% de la Recaudación Federal Participables	0	0	0	0	0	0
h8) 3.17% Sobre Extracción de Petróleo	0	0	0	0	0	0
h9) Gasolinas y Diésel	0	0	0	0	0	0
h10) Fondo de Impuesto Sobre la Renta	0	0	0	0	0	0
h11) Fondo de Estabilización de los Ingresos de las Entidades Federativas	0	0	0	0	0	0
I.- Incentivos Derivados de Colaboración Fiscal	0	0	0	0	0	0
i1) Tenencia o Uso de Vehículos	0	0	0	0	0	0
i2) Fondo de Compensación ISAN	0	0	0	0	0	0
i3) Impuesto Sobre Automóviles Nuevos	0	0	0	0	0	0
i4) Fondo de Compensación de Repecos-Intermedios	0	0	0	0	0	0
i5) Otros Incentivos Económicos	0	0	0	0	0	0
J. Transferencias	126,977,426	27,115,026	126,977,426	154,959,921	154,959,921	27,982,495
K. Convenios	0	0	0	0	0	0
k1) Otros Convenios y Subsidios	0	0	0	0	0	0
L. Otros Ingresos de Libre Disposición	0	0	0	0	0	0
l1) Participaciones en Ingresos Locales	0	0	0	0	0	0
l2) Otros Ingresos de Libre Disposición	0	0	0	0	0	0
I. Total de Ingresos de Libre Disposición	126,977,426	31,340,366	131,202,766	159,185,261	159,185,261	32,207,835
Ingresos Excedentes de Ingresos de Libre Disposición						

Bajo protesta de decir verdad declaramos que los Estados Financieros y sus Notas son razonablemente correctos y responsabilidad del emisor.



M. en E. SARA REYES LOZANO
JEFA DE RECURSOS FINANCIEROS



M. T. JOSUE REYES BERTEGA ROBLES
DIRECTOR ADMINISTRATIVO



Mtro. JUAN CARLOS ORTÍZ FUENTES
DIRECTOR GENERAL

000018

Concepto	Egresos					
	Aprobado	Ampliaciones/ (Reducciones)	Modificado	Devengado	Pagado	Subejercicio
	1	2	3 = (1 + 2)	4	5	6 = (3 - 4)
Transferencias Federales Etiquetadas						
A. Aportaciones						
a1) Fondo de Aportaciones para la Nómina Educativa y Gasto Operativo	191,209,657	0	191,209,657	148,624,542	148,624,542	42,585,115
a2) Fondo de Aportaciones para los Servicios de Salud	0	0	0	0	0	0
a3) Fondo de Aportaciones para la Infraestructura Social	0	0	0	0	0	0
a4) Fondo de Aport. p/Fortalecimiento de los Municipios y las Demarcaciones Territoriales del DF	0	0	0	0	0	0
a5) Fondo de Aportaciones Múltiples	0	0	0	0	0	0
a6) Fondo de Aportaciones para la Educación Tecnológica y de Adultos	0	0	0	0	0	0
a7) Fondo de Aportaciones p/Seguridad Pública de los Estados y del DF	0	0	0	0	0	0
a8) Fondo de Aportaciones P/Fortalecimiento de las Entidades Federativas	0	0	0	0	0	0
B. Convenios						
b1) Convenios de Protección Social en Salud	0	0	0	0	0	0
b2) Convenios de Descentralización	0	0	0	0	0	0
b3) Convenios de Reasignación	0	0	0	0	0	0
b4) Otros Convenios y Subsidios	0	0	0	0	0	0
C. Fondos Distintos de Aportaciones						
c1) Fondo para Entidades Federativas y Municipios: Productos de Hidrocarburos	0	0	0	0	0	0
c2) Fondo Minero	0	0	0	0	0	0
D. Transferencias, Subsidios y Subvenciones, Pensiones y Jubilaciones						
E. Otras Transferencias Federales Etiquetadas						
II. Total de Transferencias Federales Etiquetadas	0	0	0	0	0	0
III. Ingresos Derivados de Financiamientos						
A. Ingresos Derivados de Financiamientos	0	0	0	0	0	0
IV. Total de Ingresos	318,187,083	31,340,366	322,412,423	307,809,803	307,809,803	14,602,620
Datos Informativos:						
1. Ingresos Derivados de Financiamientos con Fuente de Pago de Ingresos de Libre Disposición						
2. Ingresos Derivados de Financiamientos con Fuente de Pago de Transferencias Federales Etiquetadas						
3. Ingresos Derivados de Financiamientos (3=1+2)						

Bajo protesta de decir verdad declaramos que los Estados Financieros y sus Notas son razonablemente correctos y responsabilidad del emisor.

Elaboró
En E. SARA REYES LOZANO
JEFA DE RECURSOS FINANCIEROS

Vs. por
M.F. MIGUEL ANGEL ORTIZ ROBLES
DIRECTOR ADMINISTRATIVO


Autorizó
MTR. MIGUEL ANGEL ORTIZ FUENTES
DIRECTOR GENERAL


0000017


Colegio de Estudios Científicos y Tecnológicos del Estado de Zacatecas
Estado Analítico del Ejercicio del Presupuesto de Egresos Detallado- LDF
Clasificación por Objeto del Gasto
Del 01 de enero al 30 de septiembre de 2022
(PESOS)

Concepto	Egresos					Subejercicio
	Aprobado	Ampliaciones/ (Reducciones)	Modificado	Devengado	Pagado	
	1	2	3 = (1 + 2)	4	5	
I. Gasto No Etiquetado	104,151,269	5,405,158	109,556,427	96,978,230	96,978,230	12,578,197
A. Servicios Personales	75,477,425	28,995,267	104,472,692	92,635,027	92,635,027	11,837,665
a1) Remuneraciones al Personal de Carácter Permanente	52,314,399	-580,932	51,733,467	45,072,358	45,072,358	6,661,110
a2) Remuneraciones al Personal de Carácter Transitorio	3,584,124	1,471,198	5,055,322	4,393,928	4,393,928	661,394
a3) Remuneraciones Adicionales y Especiales	4,170,782	15,457,269	19,628,051	12,354,866	12,354,866	7,273,185
a4) Seguridad Social	6,255,538	5,843,816	12,099,354	16,320,146	16,320,146	-4,220,792
a5) Otras Prestaciones Sociales y Económicas	7,740,768	5,294,884	13,035,652	12,053,982	12,053,982	981,670
a6) Previsiones	0	0	0	0	0	0
a7) Pago de Estímulos a Servidores Públicos	1,411,814	1,509,032	2,920,846	2,439,747	2,439,747	481,099
B. Materiales y Suministros	0	764,723	764,723	631,666	631,666	133,056
b1) Materiales de Administración, Emisión de Documentos y Artículos Oficiales	0	118,880	118,880	146,700	146,700	-27,820
b2) Alimentos y Utensilios	0	224,723	224,723	43,421	43,421	181,301
b3) Materias Primas y Materiales de Producción y Comercialización	0	0	0	0	0	0
b4) Materiales y Artículos de Construcción y de Reparación	0	339,287	339,287	316,867	316,867	22,420
b5) Productos Químicos, Farmacéuticos y de Laboratorio	0	-34,226	-34,226	12,612	12,612	-46,838
b6) Combustibles, Lubricantes y Aditivos	0	-14,247	-14,247	26,082	26,082	-40,329
b7) Vestuario, Blancos, Prendas de Protección y Artículos Deportivos	0	-31,656	-31,656	3,131	3,131	-34,787
b8) Materiales y Suministros Para Seguridad	0	0	0	0	0	0
b9) Herramientas, Refacciones y Accesorios Menores	0	161,962	161,962	82,852	82,852	79,110
C. Servicios Generales	28,673,844	-24,354,831	4,319,013	3,711,537	3,711,537	607,476
c1) Servicios Básicos	396,100	-344,543	51,557	196,719	196,719	-145,162
c2) Servicios de Arrendamiento	0	18,980	18,980	2,088	2,088	16,892
c3) Servicios Profesionales, Científicos, Técnicos y Otros Servicios	0	296,549	296,549	361,199	361,199	-64,650
c4) Servicios Financieros, Bancarios y Comerciales	0	-59,878	-59,878	75	75	-59,954
c5) Servicios de Instalación, Reparación, Mantenimiento y Conservación	0	53,352	53,352	44,264	44,264	9,088
c6) Servicios de Comunicación Social y Publicidad	0	38,608	38,608	8,711	8,711	29,897
c7) Servicios de Traslado y Viáticos	1,103,900	-120,517	983,383	237,428	237,428	745,955
c8) Servicios Oficiales	0	176,017	176,017	62,163	62,163	113,854
c9) Otros Servicios Generales	27,173,844	-24,413,398	2,760,446	2,798,889	2,798,889	-38,444
Total de Clasificación Por Objeto del Gasto hoja 1 de 6	104,151,269	5,405,158	109,556,427	96,978,230	96,978,230	12,578,197

Bajo protesta de decir verdad declaramos que los Estados Financieros y sus Notas son razonablemente correctos y responsabilidad del emisor.

Elaboró

M. en E. SARA REYES LOZANO
JEFA DE RECURSOS FINANCIEROS

Vo. Bo.

M.F. MIGUEL ANGEL ORTEGA ROBLES
DIRECTOR ADMINISTRATIVO

Autorizó

MTR. JULIO CESAR ORTIZ FUENTES
DIRECTOR GENERAL

000015



Zacatecas
GOBIERNO DEL ESTADO
2021-2027

Colegio de Estudios Científicos y Tecnológicos del Estado de Zacatecas
Estado Analítico del Ejercicio del Presupuesto de Egresos Detallado- LDF
Clasificación por Objeto del Gasto
Del 01 de enero al 30 de septiembre de 2022
(PESOS)

Concepto	Egresos					Subejercicio 6 = (3 - 4)
	Aprobado	Ampliaciones/ (Reducciones)	Modificado	Devengado	Pagado	
	1	2	3 = (1 + 2)	4	5	
D. Transferencias, Asignaciones, Subsidios y Otras Ayudas	0	0	0	0	0	0
d1) Transferencia Internas y Asignaciones al Sector Público	0	0	0	0	0	0
d2) Transferencias al Resto del Sector Público	0	0	0	0	0	0
d3) Subsidios y Subvenciones	0	0	0	0	0	0
d4) Ayudas Sociales	0	0	0	0	0	0
d5) Pensiones y Jubilaciones	0	0	0	0	0	0
d6) Transferencias a Fideicomisos, Mandatos y Otros Análogos	0	0	0	0	0	0
d7) Transferencias a la Seguridad Social	0	0	0	0	0	0
d8) Donativos	0	0	0	0	0	0
d9) Transferencias al Exterior	0	0	0	0	0	0
E. Bienes Muebles, Inmuebles e Intangibles	0	67,300	67,300	67,300	67,300	0
e1) Mobiliario y Equipo de Administración	0	32,376	32,376	32,376	32,376	0
e2) Mobiliario y equipo Educativo y Recreativo	0	18,774	18,774	18,774	18,774	0
e3) Equipo e Instrumental Médico y de Laboratorio	0	0	0	0	0	0
e4) Vehículos y Equipo de Transporte	0	0	0	0	0	0
e5) Equipo de Defensa y Seguridad	0	0	0	0	0	0
e6) Maquinaria, Otros Equipos y Herramientas	0	16,150	16,150	16,150	16,150	0
e7) Activos Biológicos	0	0	0	0	0	0
e8) Bienes Inmuebles	0	0	0	0	0	0
e9) Bienes Intangibles	0	0	0	0	0	0
F. Inversión Pública	0	0	0	0	0	0
f1) Obra Pública en Bienes de Dominio Público	0	0	0	0	0	0
f2) Obra Pública en Bienes Propios	0	0	0	0	0	0
f3) Proyectos Productivos y Acciones de Fomento	0	0	0	0	0	0
Total de Clasificación Por Objeto del Gasto hoja 2 de 6	0	67,300	67,300	67,300	67,300	0

Bajo protesta de decir verdad declaramos que los Estados Financieros y sus Notas son razonablemente correctos y responsabilidad del emisor.

Elaboró

M. E. SARA REYES LOZANO
JEFA DE RECURSOS FINANCIEROS

As Bo

M. MIGUEL ÁNGEL ORTEGA ROBLES
DIRECTOR ADMINISTRATIVO

Autorizó

MTR. JESÚS MARÍA ORTÍZ FUENTES
DIRECTOR GENERAL

000015


Colegio de Estudios Científicos y Tecnológicos del Estado de Zacatecas
Estado Analítico del Ejercicio del Presupuesto de Egresos Detallado- LDF
Clasificación por Objeto del Gasto
Del 01 de enero al 30 de septiembre de 2022
(PESOS)


Concepto	Egresos					Subejercicio 6 = (3 - 4)
	Aprobado	Ampliaciones/ (Reducciones)	Modificado	Devengado	Pagado	
	1	2	3 = (1 + 2)	4	5	
G. Inversiones Financieras y Otras Provisiones	0	0	0	0	0	0
g1) Inversiones Para el Fomento de Actividades Productivas	0	0	0	0	0	0
g2) Acciones y Participaciones de Capital	0	0	0	0	0	0
g3) Compra de Títulos y Valores	0	0	0	0	0	0
g4) Concesión de Préstamos	0	0	0	0	0	0
g5) Inversiones de Fideicomisos, Mandatos y Otros Análogos	0	0	0	0	0	0
Desastres Naturales (Informativo) Fideicomisos de	0	0	0	0	0	0
g6) Otras Inversiones Financieras	0	0	0	0	0	0
g7) Provisiones para Contingencias y Otras Erogaciones Especiales	0	0	0	0	0	0
H. Participaciones y Aportaciones	0	0	0	0	0	0
h1) Participaciones	0	0	0	0	0	0
h2) Aportaciones	0	0	0	0	0	0
h3) Convenios	0	0	0	0	0	0
I. Deuda Pública	22,826,156	27,173,844	50,000,000	50,000,000	50,000,000	0
i1) Amortización de la Deuda Pública	0	0	0	0	0	0
i2) Intereses de la Deuda Pública	0	0	0	0	0	0
i3) Comisiones de la Deuda Pública	0	0	0	0	0	0
i4) Gastos de la Deuda Pública	0	0	0	0	0	0
i5) Costo por Coberturas	0	0	0	0	0	0
i6) Apoyos Financieros	0	0	0	0	0	0
i7) Adeudos de ejercicios Fiscales Anteriores (ADEFAS)	22,826,156	27,173,844	50,000,000	50,000,000	50,000,000	0
Total de Clasificación Por Objeto del Gasto hoja 3 de 6	126,977,426	32,646,302	159,623,727	147,045,530	147,045,530	12,578,197

Bajo protesta de decir verdad declaramos que los Estados Financieros y sus Notas son razonablemente correctos y responsabilidad del emisor.

Elaboró:

M. en E. SARA REYES LOZANO
JEFA DE RECURSOS FINANCIEROS

Vo.Bo.

M.E. MIGUEL ANGEL ORTEGA ROBLES
DIRECTOR ADMINISTRATIVO

Autorizó

MTRO. JULIO CESAR ORTIZ FUENTES
DIRECTOR GENERAL


000014


Colegio de Estudios Científicos y Tecnológicos del Estado de Zacatecas
Estado Analítico del Ejercicio del Presupuesto de Egresos Detallado- LDF
Clasificación por Objeto del Gasto
Del 01 de enero al 30 de septiembre de 2022


(PESOS)

Concepto	Egresos					Subejercicio 6 = (3 - 4)
	Aprobado	Ampliaciones/ (Reducciones)	Modificado	Devengado	Pagado	
	1	2	3 = (1 + 2)	4	5	
II. Gasto Etiquetado	191,209,657	0	191,209,657	140,394,933	140,394,933	50,814,725
A. Servicios Personales	180,161,330	0	180,161,331	134,375,930	134,375,930	45,785,401
a1) Remuneraciones al Personal de Carácter Permanente	80,662,856	0	80,662,856	70,730,308	70,730,308	9,932,548
a2) Remuneraciones al Personal de Carácter Transitorio	9,085,703	0	9,085,703	8,252,479	8,252,479	833,224
a3) Remuneraciones Adicionales y Especiales	30,437,548	0	30,437,548	21,646,435	21,646,435	8,791,113
a4) Seguridad Social	35,905,285	0	35,905,285	19,894,050	19,894,050	16,011,235
a5) Otras Prestaciones Sociales y Económicas	0	0	0	10,028,654	10,028,654	-10,028,654
a6) Previsiones	19,867,885	0	19,867,885	0	0	19,867,885
a7) Pago de Estímulos a Servidores Públicos	4,202,054	0	4,202,054	3,824,005	3,824,005	378,049
B. Materiales y Suministros	5,474,103	0	5,474,103	2,734,058	2,734,058	2,740,045
b1) Materiales de Administración, Emisión de Documentos y Artículos Oficiales	2,337,593	0	2,337,593	737,159	737,159	1,600,434
b2) Alimentos y Utensilios	323,683	0	323,683	344,425	344,425	-20,742
b3) Materias Primas y Materiales de Producción y Comercialización	0	0	0	0	0	0
b4) Materiales y Artículos de Construcción y de Reparación	1,967,350	0	1,967,350	1,269,587	1,269,587	697,763
b5) Productos Químicos, Farmacéuticos y de Laboratorio	85,000	0	85,000	1,030	1,030	83,970
b6) Combustibles, Lubricantes y Aditivos	273,500	0	273,500	188,964	188,964	84,536
b7) Vestuario, Blancos, Prendas de Protección y Artículos Deportivos	445,585	0	445,585	79,081	79,081	366,504
b8) Materiales y Suministros Para Seguridad	0	0	0	0	0	0
b9) Herramientas, Refacciones y Accesorios Menores	41,392	0	41,392	113,813	113,813	-72,421
C. Servicios Generales	5,574,224	0	5,574,224	3,284,945	3,284,945	2,289,279
c1) Servicios Básicos	3,401,171	0	3,401,171	1,958,249	1,958,249	1,442,922
c2) Servicios de Arrendamiento	70,029	0	70,029	71,278	71,278	-1,249
c3) Servicios Profesionales, Científicos, Técnicos y Otros Servicios	851,257	0	851,257	311,003	311,003	540,254
c4) Servicios Financieros, Bancarios y Comerciales	183,006	0	183,006	63,960	63,960	119,046
c5) Servicios de Instalación, Reparación, Mantenimiento y Conservación	260,000	0	260,000	90,794	90,794	169,206
c6) Servicios de Comunicación Social y Publicidad	10,000	0	10,000	31,413	31,413	-21,413
c7) Servicios de Traslado y Viáticos	671,169	0	671,169	577,402	577,402	93,767
c8) Servicios Oficiales	77,989	0	77,989	170,456	170,456	-92,467
c9) Otros Servicios Generales	49,603	0	49,603	10,390	10,390	39,213
Total de Clasificación Por Objeto del Gasto hoja 4 de 6	191,209,657	0	191,209,657	140,394,933	140,394,933	50,814,725

Bajo protesta de decir verdad declaramos que los Estados Financieros y sus Notas son razonablemente correctos y responsabilidad del emisor.

Elaboró:

M. en E. SARA REYES LOZANO
JEFA DE RECURSOS FINANCIEROS

Visó:

M.E. MIGUEL ANGEL ORTEGA
ROBLES
DIRECTOR ADMINISTRATIVO

Autorizó:

MTRO. JULIO CESAR ORTIZ FUENTES
DIRECTOR GENERAL


000013


Colegio de Estudios Científicos y Tecnológicos del Estado de Zacatecas
Estado Analítico del Ejercicio del Presupuesto de Egresos Detallado- LDF
Clasificación por Objeto del Gasto
Del 01 de enero al 30 de septiembre de 2022


(PESOS)

Concepto	Egresos					Subejercicio 6 = (3 - 4)
	Aprobado	Ampliaciones/ (Reducciones)	Modificado	Devengado	Pagado	
	1	2	3 = (1 + 2)	4	5	
D. Transferencias, Asignaciones, Subsidios y Otras Ayudas	0	0	0	0	0	0
d1) Transferencia Internas y Asignaciones al Sector Público	0	0	0	0	0	0
d2) Transferencias al Resto del Sector Público	0	0	0	0	0	0
d3) Subsidios y Subvenciones	0	0	0	0	0	0
d4) Ayudas Sociales	0	0	0	0	0	0
d5) Pensiones y Jubilaciones	0	0	0	0	0	0
d6) Transferencias a Fideicomisos, Mandatos y Otros Análogos	0	0	0	0	0	0
d7) Transferencias a la Seguridad Social	0	0	0	0	0	0
d8) Donativos	0	0	0	0	0	0
d9) Transferencias al Exterior	0	0	0	0	0	0
E. Bienes Muebles, Inmuebles e Intangibles	0	0	0	0	0	0
e1) Mobiliario y Equipo de Administración	0	0	0	0	0	0
e2) Mobiliario y equipo Educativo y Recreativo	0	0	0	0	0	0
e3) Equipo e Instrumental Médico y de Laboratorio	0	0	0	0	0	0
e4) Vehículos y Equipo de Transporte	0	0	0	0	0	0
e5) Equipo de Defensa y Seguridad	0	0	0	0	0	0
e6) Maquinaria, Otros Equipos y Herramientas	0	0	0	0	0	0
e7) Activos Biológicos	0	0	0	0	0	0
e8) Bienes Inmuebles	0	0	0	0	0	0
e9) Bienes Intangibles	0	0	0	0	0	0
F. Inversión Pública	0	0	0	0	0	0
f1) Obra Pública en Bienes de Dominio Público	0	0	0	0	0	0
f2) Obra Pública en Bienes Propios	0	0	0	0	0	0
f3) Proyectos Productivos y Acciones de Fomento	0	0	0	0	0	0
Total de Clasificación Por Objeto del Gasto hoja 5 de 6	0	0	0	0	0	0

Bajo protesta de decir verdad declaramos que los Estados Financieros y sus Notas son razonablemente correctos y responsabilidad del emisor.

Elaboró

M. en E. SARA REYES LOZANO
JEFA DE RECURSOS FINANCIEROS

Vº. Bº

M.F. MIGUEL ANGEL ORTEGA
ROBLES
DIRECTOR ADMINISTRATIVO


Autorizó

MTR. JULIO CESAR ORTIZ FUENTES
DIRECTOR GENERAL


000012


Colegio de Estudios Científicos y Tecnológicos del Estado de Zacatecas
Estado Analítico del Ejercicio del Presupuesto de Egresos Detallado- LDF
Clasificación por Objeto del Gasto
Del 01 de enero al 30 de septiembre de 2022
(PESOS)

Concepto	Egresos					Subejercicio 6 = (3 - 4)
	Aprobado	Ampliaciones/ (Reducciones)	Modificado	Devengado	Pagado	
	1	2	3 = (1 + 2)	4	5	
G. Inversiones Financieras y Otras Provisiones	0	0	0	0	0	0
g1) Inversiones Para el Fomento de Actividades Productivas	0	0	0	0	0	0
g2) Acciones y Participaciones de Capital	0	0	0	0	0	0
g3) Compra de Títulos y Valores	0	0	0	0	0	0
g4) Concesión de Préstamos	0	0	0	0	0	0
g5) Inversiones de Fideicomisos, Mandatos y Otros Análogos	0	0	0	0	0	0
Fideicomisos de Desastres Naturales (Informativo)	0	0	0	0	0	0
g6) Otras Inversiones Financieras	0	0	0	0	0	0
g7) Provisiones para Contingencias y Otras Erogaciones Especiales	0	0	0	0	0	0
H. Participaciones y Aportaciones	0	0	0	0	0	0
h1) Participaciones	0	0	0	0	0	0
h2) Aportaciones	0	0	0	0	0	0
h3) Convenios	0	0	0	0	0	0
I. Deuda Pública	0	0	0	0	0	0
i1) Amortización de la Deuda Pública	0	0	0	0	0	0
i2) Intereses de la Deuda Pública	0	0	0	0	0	0
i3) Comisiones de la Deuda Pública	0	0	0	0	0	0
i4) Gastos de la Deuda Pública	0	0	0	0	0	0
i5) Costo por Coberturas	0	0	0	0	0	0
i6) Apoyos Financieros	0	0	0	0	0	0
i7) Adeudos de ejercicios Fiscales Anteriores (ADEFAS)	0	0	0	0	0	0
Total de Clasificación Por Objeto del Gasto hoja 6 de 6	318,187,083	32,646,302	350,833,385	287,440,464	287,440,464	63,392,921
Total de Clasificación Por Objeto del Gasto	191,209,657	0	191,209,657	140,394,933	140,394,933	50,814,724

Bajo protesta de decir verdad declaramos que los Estados Financieros y sus Notas son razonablemente correctos y responsabilidad del emisor.

Elaboró 
M. en E. SARA REYES LOZANO
JEFA DE RECURSOS FINANCIEROS

Vo. Bo. 
M.E. MIGUEL ANGEL ORTEGA ROBLES
DIRECTOR ADMINISTRATIVO


Autorizó 
MTRO. JULIO CESAR ORTIZ FUENTES
DIRECTOR GENERAL


000011


Colegio de Estudios Científicos y Tecnológicos del Estado de Zacatecas
Estado Analítico del Ejercicio del Presupuesto de Egresos Detallado- LDF
Clasificación Administrativa
Del 01 de enero al 30 de septiembre de 2022
(PESOS)

Concepto	Egresos					Subejercicio 6 = (3 - 4)
	Aprobado	Ampliaciones/ (Reducciones)	Modificado	Devengado	Pagado	
	1	2	3 = (1 + 2)	4	5	
I. Gasto No Etiquetado	126,977,426	32,646,302	159,623,728	147,045,530	147,045,530	12,578,198
A. Dependencia o Unidad Administrativa 1	0	0	0	0	0	0
B. Dependencia o Unidad Administrativa 2	0	0	0	0	0	0
C. Dependencia o Unidad Administrativa 3	0	0	0	0	0	0
D. Dependencia o Unidad Administrativa 4	0	0	0	0	0	0
E. Dependencia o Unidad Administrativa 5	0	0	0	0	0	0
F. Dependencia o Unidad Administrativa 6	0	0	0	0	0	0
G. Dependencia o Unidad Administrativa 7	0	0	0	0	0	0
H. Dependencia o Unidad Administrativa xx	0	0	0	0	0	0
II. Gasto Etiquetado	191,209,657	0	191,209,657	140,394,933	140,394,933	50,814,724
A. Dependencia o Unidad Administrativa 1	0	0	0	0	0	0
B. Dependencia o Unidad Administrativa 2	0	0	0	0	0	0
C. Dependencia o Unidad Administrativa 3	0	0	0	0	0	0
D. Dependencia o Unidad Administrativa 4	0	0	0	0	0	0
E. Dependencia o Unidad Administrativa 5	0	0	0	0	0	0
F. Dependencia o Unidad Administrativa 6	0	0	0	0	0	0
G. Dependencia o Unidad Administrativa 7	0	0	0	0	0	0
H. Dependencia o Unidad Administrativa xx	0	0	0	0	0	0
III. Total de Egresos	318,187,083	32,646,302	350,833,385	287,440,464	287,440,464	63,392,921

Bajo protesta de decir verdad declaramos que los Estados Financieros y sus Notas son razonablemente correctos y responsabilidad del emisor.

Elaboró.

M. en E. SARA REYES LOZANO
JEFA DE RECURSOS FINANCIEROS

Vo. Bo.

M.F. MIGUEL ANGEL ORTEGA ROBLES
DIRECTOR ADMINISTRATIVO

Autorizó

MTRO. JULIO CESAR ORTIZ FUENTES
DIRECTOR GENERAL

000010

Concepto	Egresos					Subejercicio
	Aprobado	Ampliaciones/ (Reducciones)	Modificado	Devengado	Pagado	
	1	2	3 = (1 + 2)	4	5	
I. Gasto No Etiquetado						
A. Gobierno	0	0	0	0	0	0
a1) Legislación	0	0	0	0	0	0
a2) Justicia	0	0	0	0	0	0
a3) Coordinación de la Política de Gobierno	0	0	0	0	0	0
a4) Relaciones Exteriores	0	0	0	0	0	0
a5) Asuntos Financieros y Hacendarios	0	0	0	0	0	0
a6) Seguridad Nacional	0	0	0	0	0	0
a7) Asuntos de Orden Público y de Seguridad Interior	0	0	0	0	0	0
a8) Otros Servicios Generales	0	0	0	0	0	0
B. Desarrollo Social	126,977,426	32,646,302	159,623,728	147,045,530	147,045,530	12,578,198
b1) Protección Ambiental	0	0	0	0	0	0
b2) Vivienda y Servicios a la Comunidad	0	0	0	0	0	0
b3) Salud	0	0	0	0	0	0
b4) Recreación, Cultura y Otras Manifestaciones Sociales	0	0	0	0	0	0
b5) Educación	126,977,426	32,646,302	159,623,728	147,045,530	147,045,530	12,578,198
b6) Protección Social	0	0	0	0	0	0
b7) Otros Asuntos Sociales	0	0	0	0	0	0
C. Desarrollo Económico	0	0	0	0	0	0
c1) Asuntos Económicos, Comerciales y Laborales en General	0	0	0	0	0	0
c2) Agropecuaria, Silvicultura, Pesca y Caza	0	0	0	0	0	0
c3) Combustibles y Energía	0	0	0	0	0	0
c4) Minería, Manufacturas y Construcción	0	0	0	0	0	0
c5) Transporte	0	0	0	0	0	0
c6) Comunicaciones	0	0	0	0	0	0
c7) Turismo	0	0	0	0	0	0
c8) Ciencia, Tecnología e Innovación	0	0	0	0	0	0
c9) Otras Industrias y Otros Asuntos Económicos	0	0	0	0	0	0
D. Otras no Clasificadas en Funciones Anteriores	0	0	0	0	0	0
d1) Transacciones de la Deuda Publica / Costo Financiero de la Deuda	0	0	0	0	0	0
d2) Transferencias, Participaciones y Aportaciones entre Diferentes Niveles y	0	0	0	0	0	0
d3) Saneamiento del Sistema Financiero	0	0	0	0	0	0
d4) Adeudos de Ejercicios Fiscales Anteriores	0	0	0	0	0	0
Total Clasificación Funcional Hoja 1 de 2	126,977,426	32,646,302	159,623,728	147,045,530	147,045,530	12,578,198

Bajo protesta de decir verdad declaramos que los Estados Financieros y sus Notas son razonablemente correctos y responsabilidad del emisor.

Elaboró
M. en F. SARA REYES LOZANO
JEFA DE RECURSOS FINANCIEROS

Aut. Do.
M.F. MIGUEL ANGEL ORTEGA
ROBLES
DIRECTOR ADMINISTRATIVO


Autorizó
MTRO. JULIO CESAR ORTIZ FUENTES
DIRECTOR GENERAL

600000

Nombre del ente público.Colegio de Estudios Científicos y Tecnológicos del Estado de Zacatecas
Estado Analítico del Ejercicio del Presupuesto de Egresos Detallado- LDF
Clasificación Funcional
Del 01 de enero al 30 de septiembre de 2022
(PESOS)


Concepto	Egresos					Subejercicio 6 = (3 - 4)
	Aprobado	Ampliaciones/ (Reducciones)	Modificado	Devengado	Pagado	
	1	2	3 = (1 + 2)	4	5	
II. Gasto Etiquetado	0	0	0	0	0	0
A. Gobierno	0	0	0	0	0	0
a1) Legislación	0	0	0	0	0	0
a2) Justicia	0	0	0	0	0	0
a3) Coordinación de la Política de Gobierno	0	0	0	0	0	0
a4) Relaciones Exteriores	0	0	0	0	0	0
a5) Asuntos Financieros y Hacendarios	0	0	0	0	0	0
a6) Seguridad Nacional	0	0	0	0	0	0
a7) Asuntos de Orden Público y de Seguridad Interior	0	0	0	0	0	0
a8) Otros Servicios Generales	0	0	0	0	0	0
B. Desarrollo Social	191,209,657	0	191,209,657	140,394,933	140,394,933	50,814,724
b1) Protección Ambiental	0	0	0	0	0	0
b2) Vivienda y Servicios a la Comunidad	0	0	0	0	0	0
b3) Salud	0	0	0	0	0	0
b4) Recreación, Cultura y Otras Manifestaciones Sociales	0	0	0	0	0	0
b5) Educación	191,209,657	0	191,209,657	140,394,933	140,394,933	50,814,724
b6) Protección Social	0	0	0	0	0	0
b7) Otros Asuntos Sociales	0	0	0	0	0	0
C. Desarrollo Económico	0	0	0	0	0	0
c1) Asuntos Económicos, Comerciales y Laborales en General	0	0	0	0	0	0
c2) Agropecuaria, Silvicultura, Pesca y Caza	0	0	0	0	0	0
c3) Combustibles y Energía	0	0	0	0	0	0
c4) Minería, Manufacturas y Construcción	0	0	0	0	0	0
c5) Transporte	0	0	0	0	0	0
c6) Comunicaciones	0	0	0	0	0	0
c7) Turismo	0	0	0	0	0	0
c8) Ciencia, Tecnología e Innovación	0	0	0	0	0	0
c9) Otras Industrias y Otros Asuntos Económicos	0	0	0	0	0	0
D. Otras no Clasificadas en Funciones Anteriores	0	0	0	0	0	0
d1) Transacciones de la Deuda Publica / Costo Financiero de la Deuda	0	0	0	0	0	0
d2) Transferencias, Participaciones y Aportaciones entre Diferentes Niveles y Ordenes de Gobierno	0	0	0	0	0	0
d3) Saneamiento del Sistema Financiero	0	0	0	0	0	0
d4) Adeudos de Ejercicios Fiscales Anteriores	0	0	0	0	0	0
Total Clasificación Funcional Hoja 2 de 2	191,209,657	0	191,209,657	140,394,933	140,394,933	50,814,724
Total Clasificación Funcional	318,187,083	32,646,302	350,833,385	287,440,464	287,440,464	63,392,921

Bajo protesta de decir verdad declaramos que los Estados Financieros y sus Notas son razonablemente correctos y responsabilidad del emisor.

Elaboró

M. en E. SARA REYES LOZANO
JEFA DE RECURSOS FINANCIEROS

Vo. Bo

M.F. MIGUEL ANGEL ORTEGA ROBLES
DIRECTOR ADMINISTRATIVO

Autorizó

MTRO. JULIO CESAR ORTIZ FUENTES
DIRECTOR GENERAL


800000


Colegio de Estudios Científicos y Tecnológicos del Estado de Zacatecas
Estado Analítico del Ejercicio del Presupuesto de Egresos Detallado- LDF
Clasificación de Servicios Personales por Categoría
Del 01 de enero al 30 de septiembre de 2022


(PESOS)

Concepto	Egresos					Subejercicio 6 = (3 - 4)
	Aprobado	Ampliaciones/ (Reducciones)	Modificado	Devengado	Pagado	
	1	2	3 = (1 + 2)	4	5	
I. Gasto No Etiquetado	126,977,426	32,646,302	159,623,727	147,045,530	147,045,530	12,578,197
A. Personal Administrativo y Servicio Público	60,949,164	15,670,225	76,619,389	70,581,855	70,581,855	6,037,535
B. Magisterio	66,028,261	16,976,077	83,004,338	76,463,676	76,463,676	6,540,663
C. Servicios de Salud	0	0	0	0	0	0
c1) Personal Administrativo	0	0	0	0	0	0
c2) Personal Médico, Paramédico y afín	0	0	0	0	0	0
D. Seguridad Pública	0	0	0	0	0	0
E. Gastos asociados a la implementación de nuevas leyes federales o reformas a las mismas	0	0	0	0	0	0
e1) Nombre del Programa o Ley 1	0	0	0	0	0	0
e2) Nombre de Programa o Ley 2	0	0	0	0	0	0
F. Sentencias laborales definitivas	0	0	0	0	0	0
II. Gasto Etiquetado	191,209,657	0	191,209,657	140,394,933	140,394,933	50,814,724
A. Personal Administrativo y Servicio Público	91,780,635	0	91,780,635	67,389,568	67,389,568	24,391,067
B. Magisterio	99,429,022	0	99,429,022	73,005,365	73,005,365	26,423,657
C. Servicios de Salud	0	0	0	0	0	0
c1) Personal Administrativo	0	0	0	0	0	0
c2) Personal Médico, Paramédico y afín	0	0	0	0	0	0
D. Seguridad Pública	0	0	0	0	0	0
E. Gastos asociados a la implementación de nuevas leyes federales o reformas a las mismas	0	0	0	0	0	0
e1) Nombre del Programa o Ley 1	0	0	0	0	0	0
e2) Nombre de Programa o Ley 2	0	0	0	0	0	0
F. Sentencias laborales definitivas	0	0	0	0	0	0
III. Total del Gasto en Servicios Personales.	318,187,083	32,646,302	350,833,384	287,440,464	287,440,464	63,392,921


Bajo protesta de decir verdad declaramos que los Estados Financieros y sus Notas son razonablemente correctos y responsabilidad del emisor.

Elaboró.

M. en E. SARA REYES LOZANO
JEFA DE RECURSOS FINANCIEROS

Vº Bº

M.F. MIGUEL ANGEL ORTEGA ROBLES
DIRECTOR ADMINISTRATIVO

Autorizó

MTRO. JULIO CESAR ORTIZ FUENTES
DIRECTOR GENERAL

000007



Zacatecas

GOBIERNO DEL ESTADO

2021-2027

VI. Anexos

AVANCE DE GESTIÓN FINANCIERA DEL 01 DE ENERO AL 30 DE SEPTIEMBRE
COLEGIO DE ESTUDIOS CIENTÍFICOS Y TECNOLÓGICOS DEL ESTADO DE ZACATECAS

2022


900000


Colegio de Estudios Científicos y Tecnológicos del Estado de Zacatecas
Relación de Esquemas Bursátiles y de Coberturas Financieras
Del 01 de enero al 30 de septiembre de 2022


(Pesos)

Institución	Tipo de Cobertura	Fecha de Contratación	Fecha de Vencimiento	Base de Cobertura	Cobertura	Costo de la Cobertura
<div style="border: 1px dashed black; padding: 10px; display: inline-block;"> <p>NO APLICA</p> </div>						

Bajo protesta de decir verdad declaramos que los Estados Financieros y sus Notas son razonablemente correctos y responsabilidad del emisor.

Elaboró.

M. en E. SARA REYES LOZANO
JEFA DE RECURSOS FINANCIEROS

Vc. Ro.

M.F. MIGUEL ANGEL ORTEGA ROBLES
DIRECTOR ADMINISTRATIVO

Autorizó

MTRO. JULIO CESAR ORTIZ FUENTES
DIRECTOR GENERAL

100000
000010