


Zacatecas

GOBIERNO DEL ESTADO

2021-2027

**COLEGIO DE ESTUDIOS CIENTÍFICOS Y TECNOLÓGICOS
DEL ESTADO DE ZACATECAS**



Zacatecas

GOBIERNO DEL ESTADO

2021-2027

I. Información Contable


AVANCE DE GESTIÓN FINANCIERA DEL 01 DE ENERO AL 31 DE AGOSTO
COLEGIO DE ESTUDIOS CIENTÍFICOS Y TECNOLÓGICOS DEL ESTADO DE ZACATECAS


2022


Ente Público: Colegio de Estudios Científicos y Tecnológicos del Estado de Zacatecas
Estado de Actividades
Del 01 de enero al 31 de agosto de 2022 y del 01 de enero al 31 de diciembre de 2021
(Cifras en Pesos)

Concepto	2022	2021	Concepto	2022	2021
INGRESOS Y OTROS BENEFICIOS			GASTOS Y OTRAS PÉRDIDAS		
Ingresos de la Gestión	3,991,406	4,238,147	Gastos de Funcionamiento	208,819,431	443,086,736
Impuestos	0	0	Servicios Personales	200,618,813	364,458,076
Cuotas y Aportaciones de Seguridad Social	0	0	Materiales y Suministros	2,838,273	6,044,731
Contribuciones de Mejoras	0	0	Servicios Generales	5,362,345	72,583,928
Derechos	0	0	Transferencias, Asignaciones, Subsidios y Otras Ayudas	0	0
Productos	157,367	251,919	Transferencias Internas y Asignaciones al Sector Público	0	0
Aprovechamientos	0	0	Transferencias al Resto del Sector Público	0	0
Ingresos por Venta de Bienes y Prestación de Servicios	3,834,038	3,986,228	Subsidios y Subvenciones	0	0
			Ayudas Sociales	0	0
			Pensiones y Jubilaciones	0	0
			Transferencias a Fideicomisos, Mandatos y Contratos	0	0
Participaciones, Aportaciones, Convenios, Incentivos Derivados de la Colaboración Fiscal, Fondos Distintos de Aportaciones, Transferencias, Asignaciones, Subsidios y Subvenciones, y Pensiones y Jubilaciones.	259,923,662	395,092,295	Transferencias a la Seguridad Social	0	0
Participaciones, Aportaciones, Convenios, Incentivos Derivados de la Colaboración Fiscal y Fondos Distintos de Aportaciones	0	395,092,295	Donativos	0	0
Transferencia, Asignaciones, Subsidios y Subvenciones, y Pensiones y Jubilaciones	259,923,662	0	Transferencias al Exterior	0	0
Otros Ingresos y Beneficios	0	0	Participaciones y Aportaciones	0	0
Ingresos Financieros	0	0	Participaciones	0	0
Incremento por Variación de Inventarios	0	0	Aportaciones	0	0
Disminución del Exceso de Estimaciones por Pérdida o Deterioro u Obsolescencia	0	0	Convenios	0	0
Disminución del Exceso de Provisiones	0	0	Intereses, Comisiones y Otros Gastos de la Deuda Pública	0	0
Otros Ingresos y Beneficios Varios	0	0	Intereses de la Deuda Pública	0	0
Total de Ingresos y Otros Beneficios	263,915,067	399,330,442	Comisiones de la Deuda Pública	0	0
			Gastos de la Deuda Pública	0	0
			Costo por Coberturas	0	0
			Apoyos Financieros	0	0
			Otros Gastos y Pérdidas Extraordinarias	0	11,372,216
			Estimaciones, Depreciaciones, Deterioros, Obsolescencia y Amortizaciones	0	11,372,216
			Provisiones	0	0
			Disminución de Inventarios	0	0
			Aumento por Insuficiencia de Estimaciones por Pérdida o Deterioro u Obsolescencia	0	0
			Aumento por Insuficiencia de Provisiones	0	0
			Otros Gastos	0	0
			Inversión Pública	0	0
			Inversión Pública no Capitalizable	0	0
			Total de Gastos y Otras Pérdidas	208,819,431	454,458,952
			Resultados del Ejercicio (Ahorro/Desahorro)	55,095,636	-55,128,510

Bajo protesta de decir verdad declaramos que los Estados Financieros y sus Notas son razonablemente correctos y responsabilidad del emisor.

Elaboró:

M. en E. SARA REYES LOZANO
JEFA DE RECURSOS FINANCIEROS

Vo. Bo.

M. MIGUEL ÁNGEL ORTEGA ROBLES
DIRECTOR ADMINISTRATIVO

Autorizó:

MTRO. JULIO CESAR ORTIZ FUENTES
DIRECTOR GENERAL

Ente Público: Colegio de Estudios Científicos y Tecnológicos del Estado de Zacatecas
Estado de Situación Financiera
Del 01 de enero al 31 de agosto de 2022 y del 01 de enero al 31 de diciembre de 2021

Concepto	Año		Concepto	Año	
	2022	2021		2022	2021
ACTIVO			PASIVO		
Activo Circulante			Pasivo Circulante		
Efectivo y Equivalentes	19,994,968	47,070,223	Cuentas por Pagar a Corto Plazo	237,381,189	172,423,613
Derechos a Recibir Efectivo o Equivalentes	136,499	968,773	Documentos por Pagar a Corto Plazo	0	0
Derechos a Recibir Bienes o Servicios	0	0	Porción a Corto Plazo de la Deuda Pública a Largo Plazo	0	0
Inventarios	0	0	Títulos y Valores a Corto Plazo	0	0
Almacenes	0	0	Pasivos Diferidos a Corto Plazo	0	0
Estimación por Pérdida o Deterioro de Activos Circulantes	0	0	Fondos y Bienes de Terceros en Garantía y/o Administración a Corto Plazo	0	0
Otros Activos Circulantes	0	0	Provisiones a Corto Plazo	0	0
Total de Activos Circulantes	20,131,468	48,038,996	Otros Pasivos a Corto Plazo	0	0
Activo No Circulante			Total de Pasivos Circulantes	237,381,189	172,423,613
Inversiones Financieras a Largo Plazo	0	0	Pasivo No Circulante		
Derechos a Recibir Efectivo o Equivalentes a Largo Plazo	1,031,362,115	1,055,860,914	Cuentas por Pagar a Largo Plazo	33,528,701	42,038,348
Bienes Inmuebles, Infraestructura y Construcciones en Proceso	151,663,931	139,733,254	Documentos por Pagar a Largo Plazo	0	0
Bienes Muebles	45,326,682	45,259,382	Deuda Pública a Largo Plazo	0	0
Activos Intangibles	6,746	6,746	Pasivos Diferidos a Largo Plazo	0	0
Depreciación, Deterioro y Amortización Acumulada de Bienes	-60,457,563	-60,457,563	Fondos y Bienes de Terceros en Garantía y/o en Administración a Largo Plazo	0	0
Activos Diferidos	0	0	Provisiones a Largo Plazo	0	0
Estimación por Pérdida o Deterioro de Activos no Circulantes	0	0	Total de Pasivos No Circulantes	33,528,701	42,038,348
Otros Activos no Circulantes	0	0	Total del Pasivo	270,909,891	214,461,961
Total de Activos No Circulantes	1,167,901,911	1,180,402,733	HACIENDA PÚBLICA/ PATRIMONIO		
Total del Activo	1,188,033,380	1,228,441,731	Hacienda Pública/Patrimonio Contribuido	1,191,798,663	1,215,839,802
			Aportaciones	1,148,100,136	1,172,598,935
			Donaciones de Capital	43,698,527	43,240,867
			Actualización de la Hacienda Pública / Patrimonio	0	0
			Hacienda Pública/Patrimonio Generado	-274,675,174	-201,860,032
			Resultados del Ejercicio (Ahorro / Desahorro)	55,095,636	-55,128,510
			Resultados de Ejercicios Anteriores	-342,714,589	-148,202,285
			Revalúos	12,943,779	1,470,762
			Reservas	0	0
			Rectificaciones de Resultados de Ejercicios Anteriores	0	0
			Exceso o Insuficiencia en la Actualización de la Hacienda Pública/Patrimonio	0	0
			Resultado por Posición Monetaria	0	0
			Resultado por Tenencia de Activos no Monetarios	0	0
			Total Hacienda Pública/ Patrimonio	917,123,489	1,013,979,769
			Total del Pasivo y Hacienda Pública / Patrimonio	1,188,033,380	1,228,441,731

Bajo protesta de decir verdad declaramos que los Estados Financieros y sus Notas son razonablemente correctos y responsabilidad del emisor.

Elaboró
M. en E. SARA REYES LOZANO
JEFA DE RECURSOS FINANCIEROS

Vo. Bo.
M.F. MIGUEL ANGELO ORTEGA ROBLES
DIRECTOR ADMINISTRATIVO

Autorizó
MTRO. JULIO PESAY ORTIZ FUENTES
DIRECTOR GENERAL

Ente Público: Colegio de Estudios Científicos y Tecnológicos del Estado de Zacatecas
Estado de Variación en la Hacienda Pública
Del 01 de enero al 31 de agosto de 2022 y del 01 de enero al 31 de diciembre de 2021

Concepto	Hacienda Pública/Patrimonio Contribuido	Hacienda Pública/Patrimonio Generado de Ejercicios Anteriores	Hacienda Pública/Patrimonio Generado del Ejercicio	Exceso o Insuficiencia en la Actualización de la Hacienda Pública/Patrimonio	TOTAL
Hacienda Pública/Patrimonio Contribuido Neto 2021	1,215,839,802	0	0	0	1,215,839,802
Aportaciones	1,172,598,935	0	0	0	1,172,598,935
Donaciones de Capital	43,240,867	0	0	0	43,240,867
Actualización de la Hacienda Pública/Patrimonio	0	0	0	0	0
Hacienda Pública/Patrimonio Generado Neto 2021	0	-146,731,522	-55,128,510	0	-201,860,032
Resultados del Ejercicio (Ahorro/Desahorro)	0	0	-55,128,510	0	-55,128,510
Resultados de Ejercicios Anteriores	0	-148,202,285	0	0	-148,202,285
Revalúos	0	1,470,762	0	0	1,470,762
Reservas	0	0	0	0	0
Rectificaciones de Resultados de Ejercicios Anteriores	0	0	0	0	0
Exceso o Insuficiencia en la Actualización de la Hacienda Pública/Patrimonio Neto 2021	0	0	0	0	0
Resultados por Posición Monetaria	0	0	0	0	0
Resultados por Tenencia de Activos no Monetarios	0	0	0	0	0
Hacienda Pública/Patrimonio Neto Final de 2021	1,215,839,802	-146,731,522	-55,128,510	0	1,013,979,769
Cambios en la Hacienda Pública/Patrimonio Contribuido Neto de 2022	-24,041,139	0	0	0	-24,041,139
Aportaciones	-24,498,799	0	0	0	-24,498,799
Donaciones de Capital	457,660	0	0	0	457,660
Actualización de la Hacienda Pública/Patrimonio	0	0	0	0	0
Variaciones de la Hacienda Pública/Patrimonio Generado Neto del Ejercicio 2022	0	-194,512,304	121,697,163	0	-72,815,141
Resultados del Ejercicio (Ahorro/Desahorro)	0	0	55,095,636	0	55,095,636
Resultados de Ejercicios Anteriores	0	-194,512,304	55,128,510	0	-139,383,795
Revalúos	0	0	11,473,017	0	11,473,017
Reservas	0	0	0	0	0
Rectificaciones de Resultados de Ejercicios Anteriores	0	0	0	0	0
Cambios en el Exceso o Insuficiencia en la Actualización de la Hacienda Pública/ Patrimonio Neto de 2022	0	0	0	0	0
Resultados por Posición Monetaria	0	0	0	0	0
Resultados por Tenencia de Activos no Monetarios	0	0	0	0	0
Hacienda Pública/ Patrimonio Neto Final de 2022	1,191,798,663	-341,243,827	66,568,653	0	917,123,489

Bajo protesta de decir verdad declaramos que los Estados Financieros y sus Notas son razonablemente correctos y responsabilidad del emisor.

Elaboró
M. en E. SARA REYES LOZANO
JEFA DE RECURSOS FINANCIEROS

V. B.
M. E. MIGUEL ÁNGEL ORTEGA ROBLES
DIRECTOR ADMINISTRATIVO

Autorizó
MTRO. JULIO CÉSAR ORTIZ FUENTES
DIRECTOR GENERAL

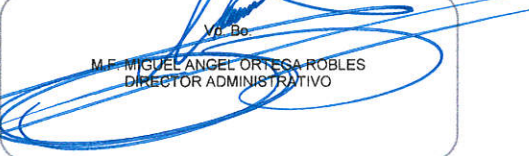
Ente Público: Colegio de Estudios Científicos y Tecnológicos del Estado de Zacatecas
Estado de Cambios en la Situación Financiera
Del 01 de enero al 31 de agosto de 2022
(Cifras en Pesos)


Concepto	Origen	Aplicación	Concepto	Origen	Aplicación
ACTIVO	52,406,328	11,997,977	PASIVO	64,957,576	8,509,647
Activo Circulante	27,907,529	0	Pasivo Circulante	64,957,576	0
Efectivo y Equivalentes	27,075,255	0	Cuentas por Pagar a Corto Plazo	64,957,576	0
Derechos a Recibir Efectivo o Equivalentes	832,274	0	Documentos por Pagar a Corto Plazo	0	0
Derechos a Recibir Bienes o Servicios	0	0	Porción a Corto Plazo de la Deuda Pública a Largo Plazo	0	0
Inventarios	0	0	Títulos y Valores a Corto Plazo	0	0
Almacenes	0	0	Pasivos Diferidos a Corto Plazo	0	0
Estimación por Pérdida o Deterioro de Activos Circulantes	0	0	Fondos y Bienes de Terceros en Garantía y/o Administración a Corto Plazo	0	0
Otros Activos Circulantes	0	0	Provisiones a Corto Plazo	0	0
			Otros Pasivos a Corto Plazo	0	0
Activo No Circulante	24,498,799	11,997,977	Pasivo No Circulante	0	8,509,647
Inversiones Financieras a Largo Plazo	0	0	Cuentas por Pagar a Largo Plazo	0	8,509,647
Derechos a Recibir Efectivo o Equivalentes a Largo Plazo	24,498,799	0	Documentos por Pagar a Largo Plazo	0	0
Bienes Inmuebles, Infraestructura y Construcciones en Proceso	0	11,930,677	Deuda Pública a Largo Plazo	0	0
Bienes Muebles	0	67,300	Pasivos Diferidos a Largo Plazo	0	0
Activos Intangibles	0	0	Fondos y Bienes de Terceros en Garantía y/o en Administración a Largo Plazo	0	0
Depreciación, Deterioro y Amortización Acumulada de Bienes	0	0	Provisiones a Largo Plazo	0	0
Activos Diferidos	0	0			
Estimación por Pérdida o Deterioro de Activos no Circulantes	0	0	HACIENDA PÚBLICA/ PATRIMONIO	122,154,823	219,011,103
Otros Activos no Circulantes	0	0	Hacienda Pública/Patrimonio Contribuido	457,660	24,498,799
			Aportaciones	0	24,498,799
			Donaciones de Capital	457,660	0
			Actualización de la Hacienda Pública / Patrimonio	0	0
			Hacienda Pública/Patrimonio Generado	121,697,163	194,512,304
			Resultados del Ejercicio (Ahorro / Desahorro)	110,224,146	0
			Resultados de Ejercicios Anteriores	0	194,512,304
			Revalúos	11,473,017	0
			Reservas	0	0
			Rectificaciones de Resultados de Ejercicios Anteriores	0	0
			Exceso o Insuficiencia en la Actualización de la Hacienda Pública/Patrimonio	0	0
			Resultado por Posición Monetaria	0	0
			Resultado por Tenencia de Activos no Monetarios	0	0

Bajo protesta de decir verdad declaramos que los Estados Financieros y sus Notas son razonablemente correctos y responsabilidad del emisor.

Elaboró

M. en E. SARA REYES LOZANO
JEFA DE RECURSOS FINANCIEROS

Vn. De

M.E. MIGUEL ANCEL ORTEGA ROBLES
DIRECTOR ADMINISTRATIVO

Autorizó

MTRC. JUNIO CESAR ORTIZ FUENTES
DIRECTOR GENERAL

Concepto	2022	2021	Concepto	2022	2021
Flujos de Efectivo de las Actividades de Operación			Flujos de Efectivo de las Actividades de Inversión		
Origen	263,915,067	399,330,442	Origen	24,498,799	101,185,381
Impuestos	0	0	Bienes Inmuebles, Infraestructura y Construcciones en Proceso	0	0
Cuotas y Aportaciones de Seguridad Social	0	0	Bienes Muebles	0	2,993,427
Contribuciones de mejoras	0	0	Otros Orígenes de Inversión	24,498,799	98,191,954
Derechos	0	0	Aplicación	11,997,977	10,974,537
Productos	157,368	251,919	Bienes Inmuebles, Infraestructura y Construcciones en Proceso	11,930,677	10,974,537
Aprovechamientos	0	0	Bienes Muebles	67,300	0
Ingresos por Venta de Bienes y Prestación de Servicios	3,834,038	3,986,228	Otras Aplicaciones de Inversión	0	0
Participaciones, Aportaciones, Convenios, Incentivos Derivados de la Colaboración Fiscal y Fondos Distintos de Aportaciones Transferecia, Asignaciones, Subsidios y Subvenciones, y Pensiones y Jubilaciones	259,923,662	395,092,295	Flujos Netos de Efectivo por Actividades de Inversión	12,500,822	90,210,844
Otros Orígenes de Operación	0	0	Flujo de Efectivo de las Actividades de Financiamiento		
Aplicación	208,819,431	454,458,952	Origen	77,720,527	108,081,505
Servicios Personales	200,618,813	364,458,076	Endeudamiento Neto	0	0
Materiales y Suministros	2,838,273	6,044,731	Interno	0	0
Servicios Generales	5,362,345	72,583,928	Externo	0	0
Transferencias Internas y Asignaciones al Sector Público	0	0	Otros Orígenes de Financiamiento	77,720,527	108,081,505
Transferencias al resto del Sector Público	0	0	Aplicación	172,392,240	114,379,545
Subsidios y Subvenciones	0	0	Servicios de la Deuda	0	0
Ayudas Sociales	0	0	Interno	0	0
Pensiones y Jubilaciones	0	0	Externo	0	0
Transferencias a Fideicomisos, Mandatos y Contratos Análogos	0	0	Otras Aplicaciones de Financiamiento	172,392,240	114,379,545
Transferencias a la Seguridad Social	0	0	Flujos netos de Efectivo por Actividades de Financiamiento	-94,671,713	-6,298,040
Donativos	0	0	Incremento/Disminución Neta en el Efectivo y Equivalentes al Efectivo	-27,075,255	28,784,294
Transferencias al Exterior	0	0	Efectivo y Equivalente al Efectivo al Inicio del Ejercicio	47,070,223	18,285,930
Participaciones	0	0	Efectivo y Equivalente al Efectivo al Final del Ejercicio	19,994,968	47,070,223
Aportaciones	0	0			
Convenios	0	0			
Otras Aplicaciones de Operación	0	11,372,216			
Flujos Netos de Efectivo por Actividades de Operación	55,095,636	-55,128,510			

Bajo protesta de decir verdad declaramos que los Estados Financieros y sus Notas son razonablemente correctos y responsabilidad del emisor


Elaboró
M. en E. SARA REYES LOZANO
JEFA DE RECURSOS FINANCIEROS

Vr Bo
M.F. MIGUEL ANGEL ORTEGA ROBLES
DIRECTOR ADMINISTRATIVO

Autorizó
MTRO. JULIO GESAR ORTIZ FUENTES
DIRECTOR GENERAL


Concepto	Saldo Inicial	Cargos del Periodo	Abonos del Periodo	Saldo Final	Variación del Periodo
	1	2	3	4=(1+2-3)	(4-1)
ACTIVO	1,228,441,730	909,361,409	949,769,760	1,188,033,379	-40,408,351
Activo Circulante	48,038,997	877,588,800	905,496,329	20,131,468	-27,907,529
Efectivo y Equivalentes	47,070,223	612,030,361	639,105,615	19,994,968	-27,075,255
Derechos a Recibir Efectivo o Equivalentes	968,773	265,558,440	266,390,714	136,499	-832,274
Derechos a Recibir Bienes o Servicios	0	0	0	0	0
Inventarios	0	0	0	0	0
Almacenes	0	0	0	0	0
Estimación por Pérdida o Deterioro de Activos Circulantes	0	0	0	0	0
Otros Activos Circulantes	0	0	0	0	0
Activo No Circulante	1,180,402,733	31,772,609	44,273,431	1,167,901,911	-12,500,822
Inversiones Financieras a Largo Plazo	0	0	0	0	0
Derechos a Recibir Efectivo o Equivalentes a Largo Plazo	1,055,860,914	9,714,379	34,213,178	1,031,362,115	-24,498,799
Bienes Inmuebles, Infraestructura y Construcciones en Pro	139,733,254	20,736,514	8,805,837	151,663,931	11,930,677
Bienes Muebles	45,259,382	1,321,716	1,254,416	45,326,682	67,300
Activos Intangibles	6,746	0	0	6,746	0
Depreciación, Deterioro y Amortización Acumulada de Bien	-60,457,563	0	0	-60,457,563	0
Activos Diferidos	0	0	0	0	0
Estimación por Pérdida o Deterioro de Activos no Circulant	0	0	0	0	0
Otros Activos no Circulantes	0	0	0	0	0
	0	0	0	0	0

Bajo protesta de decir verdad declaramos que los Estados Financieros y sus Notas son razonablemente correctos y responsabilidad del emisor.

Elaboró.

M. en E. SARA REYES LOZANO
JEFA DE RECURSOS FINANCIEROS

Vo.Bo.

M.F. MIGUEL ANGEL ORTEGA ROBLES
DIRECTOR ADMINISTRATIVO

Autorizó

MTRO. JULIO CESAR ORTIZ FUENTES
DIRECTOR GENERAL



Ente Público: Colegio de Estudios Científicos y Tecnológicos del Estado de Zacatecas
 Estado Analítico de la Deuda y Otros Pasivos
 Del 01 de enero al 31 de agosto de 2022

(Cifras en Pesos)

Denominación de las Deudas	Moneda de Contratación	Institución o País Acreedor	Saldo Inicial del Periodo	Saldo Final del Periodo
DEUDA PÚBLICA			0	0
Corto Plazo				
Deuda Interna				
Instituciones de Crédito	Pesos Mexicanos		0	0
Títulos y Valores			0	0
Arrendamientos Financieros			0	0
Deuda Externa				
Organismos Financieros Internacionales			0	0
Deuda Bilateral			0	0
Títulos y Valores			0	0
Arrendamientos Financieros			0	0
Subtotal a Corto Plazo			0	0
Largo Plazo				
Deuda Interna				
Instituciones de Crédito	Pesos Mexicanos		0	0
Títulos y Valores			0	0
Arrendamientos Financieros			0	0
Deuda Externa				
Organismos Financieros Internacionales			0	0
Deuda Bilateral			0	0
Títulos y Valores			0	0
Arrendamientos Financieros			0	0
Subtotal a Largo Plazo			0	0
TOTAL DE OTROS PASIVOS			214,461,961	270,909,891
TOTAL DEUDA PÚBLICA Y OTROS PASIVOS			214,461,961	270,909,891

Bajo protesta de decir verdad declaramos que los Estados Financieros y sus Notas son razonablemente correctos y responsabilidad del emisor.

Elaboró.

 M. en E. SARA REYES LOZANO
 JEFA DE RECURSOS FINANCIEROS

Vc. Bo.

 M.F. MIGUEL ÁNGEL ORTEGA ROBLES
 DIRECTOR ADMINISTRATIVO

Autorizó

 MTRO. JULIO CESAR ORTIZ FUENTES
 DIRECTOR GENERAL



Avance de Gestión Financiera 2022
Ente Público: Colegio de Estudios Científicos y Tecnológicos del Estado de Zacatecas
Informe Sobre Pasivos Contingentes
Del 01 de enero al 30 de agosto de 2022 y del 01 de enero al 31 de diciembre de 2021

(Cifras en Pesos)

Denominación del Pasivo	Acreedor	Saldo Inicial del Periodo	Saldo Final del Periodo
JUICIOS LABORALES	DANIEL MALDONADO VALDEZ	60,000	60,000
JUICIOS LABORALES	ROCIO ARACELY HERNANDEZ Z.	300,000	300,000
JUICIOS LABORALES	DENISSE ISSAMAR LOPEZ A.	40,000	40,000
JUICIOS LABORALES	OCTAVIO CESAR MORALES RIVAS	50,000	50,000
JUICIOS LABORALES	ALEJANDRA JANETH CASTRO R.	40,000	40,000
JUICIOS LABORALES	MARIA ALEJANDRA GUTIERREZ	30,000	30,000
JUICIOS LABORALES	GERARDO SOTO Y SOCIOS	600,000	600,000
JUICIOS LABORALES	ALBERTO CASAS HERNANDEZ	650,000	650,000
JUICIOS LABORALES	LUIS FERNANDO SORIA	60,000	60,000

Bajo protesta de decir verdad declaramos que los Estados Financieros y sus Notas son razonablemente correctos y responsabilidad del emisor.

Elaboró.

M. en E. SARA REYES LOZANO
JEFA DE RECURSOS FINANCIEROS

Yo, Firmo

M.F. MIGUEL ANGEL ORTEGA ROBLES
DIRECTOR ADMINISTRATIVO

Autorizó

MTRO. JULIO CESAR ORTIZ FUENTES
DIRECTOR GENERAL