

Concepto	Egresos					Subejercicio 6 = (3 - 4)
	Aprobado	Ampliaciones/ (Reducciones)	Modificado	Devengado	Pagado	
	1	2	3 = (1 + 2)	4	5	
I. Gasto No Etiquetado	102,865,118	0	42,912,629	29,587,831	29,587,830	13,324,798
A. Servicios Personales	97,949,864	0	41,614,290	28,862,829	28,862,829	12,751,460
a1) Remuneraciones al Personal de Carácter Permanente	61,030,798	-1,389,878	25,321,954	19,343,707	19,343,707	5,978,247
a2) Remuneraciones al Personal de Carácter Transitorio	0	1,760,521	1,760,521	1,760,511	1,760,511	10
a3) Remuneraciones Adicionales y Especiales	16,223,103	-1,035,012	5,449,382	4,285,818	4,285,818	1,163,564
a4) Seguridad Social	10,630,697	102,464	4,961,130	102,464	102,464	4,858,666
a5) Otras Prestaciones Sociales y Económicas	7,200,072	537,777	2,813,733	2,322,322	2,322,322	491,411
a6) Previsiones	0	0	0	0	0	0
a7) Pago de Estímulos a Servidores Públicos	2,865,194	24,129	1,307,570	1,048,008	1,048,008	259,562
B. Materiales y Suministros	3,008,626	-295,143	611,035	139,801	139,801	471,235
b1) Materiales de Administración, Emisión de Documentos y Artículos Oficiales	603,940	-51,341	163,795	33,057	33,057	130,738
b2) Alimentos y Utensilios	377,391	13,076	93,124	42,494	42,494	50,630
b3) Materias Primas y Materiales de Producción y Comercialización	0	0	0	0	0	0
b4) Materiales y Artículos de Construcción y de Reparación	1,626,239	-273,124	218,735	5,620	5,620	213,114
b5) Productos Químicos, Farmacéuticos y de Laboratorio	21,835	-6,362	242	0	0	242
b6) Combustibles, Lubricantes y Aditivos	63,355	8,656	14,299	8,656	8,656	5,643
b7) Vestuario, Blancos, Prendas de Protección y Artículos Deportivos	135,558	-18,762	61,180	0	0	61,180
b8) Materiales y Suministros Para Seguridad	0	0	0	0	0	0
b9) Herramientas, Refacciones y Accesorios Menores	180,308	32,714	59,660	49,972	49,972	9,687
C. Servicios Generales	1,906,628	295,143	687,304	585,200	585,200	102,103
c1) Servicios Básicos	874,799	182,079	330,683	322,849	322,849	7,834
c2) Servicios de Arrendamiento	0	4,474	4,474	4,474	4,474	0
c3) Servicios Profesionales, Científicos, Técnicos y Otros Servicios	125,468	-37,638	1,542	0	0	1,542
c4) Servicios Financieros, Bancarios y Comerciales	113,925	-22,177	71,611	17	17	71,593
c5) Servicios de Instalación, Reparación, Mantenimiento y Conservación	46,243	33,063	38,310	33,900	33,900	4,410
c6) Servicios de Comunicación Social y Publicidad	9,947	23,228	23,892	23,228	23,228	664
c7) Servicios de Traslado y Viáticos	506,715	64,333	121,529	109,462	109,462	12,067
c8) Servicios Oficiales	135,233	-1,399	7,755	3,762	3,762	3,993
c9) Otros Servicios Generales	94,297	49,182	87,508	87,508	87,508	0
Total de Clasificación Por Objeto del Gasto hoja 1 de 6	102,865,118	0	42,912,629	29,587,831	29,587,830	13,324,798

Bajo protesta de decir verdad declaramos que los Estados Financieros y sus Notas son razonablemente correctos y responsabilidad del emisor.

ELABORÓ
SERGIO DEL HOYO SANTILLÁN
JEFE DE CONTABILIDAD Y PRESUPUESTO

VO. BO.
M. EN F. MIGUEL A. ORTEGA ROBLES
DIRECTOR ADMINISTRATIVO

AUTORIZÓ
MTRO. JULIO CÉSAR ORTÍZ FUENTES
DIRECTOR GENERAL



Zacatecas

Cuenta Pública
 Colegio de Estudios Científicos y Tecnológicos del Estado de Zacatecas
 Estado Administrativo del Ejercicio del Presupuesto de Egresos Detallado - LDF
 Clasificación por Objeto del Gasto
 Del 01 de enero al 31 de marzo de 2023
 (PESOS)

Concepto	Egresos					Subejercicio
	Aprobado	Ampliaciones/ (Reducciones)	Modificado	Devengado	Pagado	
	1	2	3 = (1 + 2)	4	5	
D. Transferencias, Asignaciones, Subsidios y Otras Ayudas	0	0	0	0	0	0
d1) Transferencia Internas y Asignaciones al Sector Público	0	0	0	0	0	0
d2) Transferencias al Resto del Sector Público	0	0	0	0	0	0
d3) Subsidios y Subvenciones	0	0	0	0	0	0
d4) Ayudas Sociales	0	0	0	0	0	0
d5) Pensiones y Jubilaciones	0	0	0	0	0	0
d6) Transferencias a Fideicomisos, Mandatos y Otros Análogos	0	0	0	0	0	0
d7) Transferencias a la Seguridad Social	0	0	0	0	0	0
d8) Donativos	0	0	0	0	0	0
d9) Transferencias al Exterior	0	0	0	0	0	0
E. Bienes Muebles, Inmuebles e Intangibles	240,001	0	240,001	105,000	105,000	0
e1) Mobiliario y Equipo de Administración	100,000	0	100,000	0	0	100,000
e2) Mobiliario y equipo Educativo y Recreativo	35,000	0	35,000	0	0	0
e3) Equipo e Instrumental Médico y de Laboratorio	0	0	0	0	0	0
e4) Vehículos y Equipo de Transporte	0	0	0	0	0	0
e5) Equipo de Defensa y Seguridad	0	0	0	0	0	0
e6) Maquinaria, Otros Equipos y Herramientas	105,001	0	105,001	105,000	105,000	0
e7) Activos Biológicos	0	0	0	0	0	0
e8) Bienes Inmuebles	0	0	0	0	0	0
e9) Bienes Intangibles	0	0	0	0	0	0
F. Inversión Pública	0	0	0	0	0	0
f1) Obra Pública en Bienes de Dominio Público	0	0	0	0	0	0
f2) Obra Pública en Bienes Propios	0	0	0	0	0	0
f3) Proyectos Productivos y Acciones de Fomento	0	0	0	0	0	0
Total de Clasificación Por Objeto del Gasto hoja 2 de 6	240,001	0	240,001	105,000	105,000	135,001

Bajo protesta de decir verdad declaramos que los Estados Financieros y sus Notas son razonablemente correctos y responsabilidad del emisor.

ELABORÓ
SERGIO DEL HOYO SANTILLÁN
 JEFE DE CONTABILIDAD Y PRESUPUESTO

Vo.BO.
M. EN F. MIGUEL A. ORTEGA ROBLES
 DIRECTOR ADMINISTRATIVO

AUTORIZÓ
MTRO. JULIO CÉSAR ORTÍZ FUENTES
 DIRECTOR GENERAL

Concepto	Egresos					Subejercicio
	Aprobado	Ampliaciones/ (Reducciones)	Modificado	Devengado	Pagado	
	1	2	3 = (1 + 2)	4	5	
G. Inversiones Financieras y Otras Provisiones	0	0	0	0	0	0
g1) Inversiones Para el Fomento de Actividades Productivas	0	0	0	0	0	0
g2) Acciones y Participaciones de Capital	0	0	0	0	0	0
g3) Compra de Títulos y Valores	0	0	0	0	0	0
g4) Concesión de Préstamos	0	0	0	0	0	0
g5) Inversiones de Fideicomisos, Mandatos y Otros Análogos de Desastres Naturales (Informativo)	0	0	0	0	0	0
g6) Otras Inversiones Financieras	0	0	0	0	0	0
g7) Provisiones para Contingencias y Otras Erogaciones Especiales	0	0	0	0	0	0
H. Participaciones y Aportaciones	0	0	0	0	0	0
h1) Participaciones	0	0	0	0	0	0
h2) Aportaciones	0	0	0	0	0	0
h3) Convenios	0	0	0	0	0	0
I. Deuda Pública	0	0	0	0	0	0
i1) Amortización de la Deuda Pública	0	0	0	0	0	0
i2) Intereses de la Deuda Pública	0	0	0	0	0	0
i3) Comisiones de la Deuda Pública	0	0	0	0	0	0
i4) Gastos de la Deuda Pública	0	0	0	0	0	0
i5) Costo por Coberturas	0	0	0	0	0	0
i6) Apoyos Financieros	0	0	0	0	0	0
i7) Adeudos de ejercicios Fiscales Anteriores (ADEFAS)	0	0	0	0	0	0
Total de Clasificación Por Objeto del Gasto hoja 3 de 6	103,105,119	0	43,152,629	29,692,830	29,692,830	13,459,799

Bajo protesta de decir verdad declaramos que los Estados Financieros y sus Notas son razonablemente correctos y responsabilidad del emisor.

ELABORÓ
SERGIO DEL HOYO SANTILLÁN
JEFE DE CONTABILIDAD Y PRESUPUESTO

Vo.Bo.
M. EN F. MIGUEL A. ORTEGA ROBLES
DIRECTOR ADMINISTRATIVO

AUTORIZÓ
MTRO. JULIO CÉSAR ORTÍZ FUENTES
DIRECTOR GENERAL

Concepto	Egresos					Subejercicio
	Aprobado	Ampliaciones/ (Reducciones)	Modificado	Devengado	Pagado	
	1	2	3 = (1 + 2)	4	5	
II. Gasto Etiquetado	197,848,290	6,799,716	58,672,927	48,190,339	48,190,339	1,143,407
A. Servicios Personales	187,549,963	0	56,290,194	46,951,014	46,951,014	0
a1) Remuneraciones al Personal de Carácter Permanente	113,855,682	-8,956,427	24,760,725	20,674,839	20,674,839	4,085,886
a2) Remuneraciones al Personal de Carácter Transitorio	0	2,637,388	2,637,388	2,637,388	2,637,388	0
a3) Remuneraciones Adicionales y Especiales	34,187,931	473,958	14,218,093	9,616,936	9,616,936	4,601,157
a4) Seguridad Social	20,634,198	5,466,755	10,697,939	10,607,793	10,607,793	90,146
a5) Otras Prestaciones Sociales y Económicas	13,350,887	380,504	2,647,636	2,303,036	2,303,036	0
a6) Previsiones	0	0	0	0	0	0
a7) Pago de Estímulos a Servidores Públicos	5,521,266	-2,178	1,328,413	1,111,021	1,111,021	217,392
B. Materiales y Suministros	6,101,713	1,888	1,793,081	702,208	702,208	1,090,873
b1) Materiales de Administración, Emisión de Documentos y Artículos Oficiales	999,535	51,834	296,490	75,021	75,021	221,470
b2) Alimentos y Utensilios	195,485	64,454	116,006	115,463	115,463	542
b3) Materias Primas y Materiales de Producción y Comercialización	0	0	0	0	0	0
b4) Materiales y Artículos de Construcción y de Reparación	3,875,211	-102,900	1,135,855	392,709	392,709	743,146
b5) Productos Químicos, Farmacéuticos y de Laboratorio	53,962	-3,730	15,865	2,142	2,142	13,723
b6) Combustibles, Lubricantes y Aditivos	147,099	81,368	90,626	81,768	81,768	8,858
b7) Vestuario, Blancos, Prendas de Protección y Artículos Deportivos	182,983	-20,504	44,233	17,463	17,463	26,770
b8) Materiales y Suministros Para Seguridad	0	0	0	0	0	0
b9) Herramientas, Refacciones y Accesorios Menores	647,438	-68,634	94,005	17,642	17,642	76,363
C. Servicios Generales	4,196,614	-1,888	589,652	537,118	537,118	52,534
c1) Servicios Básicos	1,990,273	85,363	405,350	355,330	355,330	50,020
c2) Servicios de Arrendamiento	46,781	26,241	30,041	29,260	29,260	780
c3) Servicios Profesionales, Científicos, Técnicos y Otros Servicios	516,801	-21,497	33,335	33,027	33,027	309
c4) Servicios Financieros, Bancarios y Comerciales	116,624	-18,806	39,727	39,715	39,715	11
c5) Servicios de Instalación, Reparación, Mantenimiento y Conservación	85,013	4,533	12,476	11,770	11,770	706
c6) Servicios de Comunicación Social y Publicidad	14,857	3,276	4,089	3,624	3,624	465
c7) Servicios de Traslado y Viáticos	1,046,504	-110,829	19,021	18,778	18,778	243
c8) Servicios Oficiales	52,354	-14,316	1,466	1,466	1,466	0
c9) Otros Servicios Generales	327,405	44,148	44,148	44,148	44,148	0
Total de Clasificación Por Objeto del Gasto hoja 4 de 6	197,848,290	0	58,672,927	48,190,340	48,190,340	1,143,407

Bajo protesta de decir verdad declaramos que los Estados Financieros y sus Notas son razonablemente correctos y responsabilidad del emisor.


ELABORÓ
SERGIO DEL HOYO SANTILLÁN
JEFE DE CONTABILIDAD Y PRESUPUESTO


Vo.BO.
M. EN F. MIGUEL A. ORTEGA ROBLES
DIRECTOR ADMINISTRATIVO


AUTORIZÓ
MTRO. JUNIO CÉSAR ORTÍZ FUENTES
DIRECTOR GENERAL

Concepto	Egresos					Subejercicio
	Aprobado	Ampliaciones/ (Reducciones)	Modificado	Devengado	Pagado	
	1	2	3 = (1 + 2)	4	5	
D. Transferencias, Asignaciones, Subsidios y Otras Ayudas	0	0	0	0	0	0
d1) Transferencia Internas y Asignaciones al Sector Público	0	0	0	0	0	0
d2) Transferencias al Resto del Sector Público	0	0	0	0	0	0
d3) Subsidios y Subvenciones	0	0	0	0	0	0
d4) Ayudas Sociales	0	0	0	0	0	0
d5) Pensiones y Jubilaciones	0	0	0	0	0	0
d6) Transferencias a Fideicomisos, Mandatos y Otros Análogos	0	0	0	0	0	0
d7) Transferencias a la Seguridad Social	0	0	0	0	0	0
d8) Donativos	0	0	0	0	0	0
d9) Transferencias al Exterior	0	0	0	0	0	0
E. Bienes Muebles, Inmuebles e Intangibles	750,000	0	750,000	0	0	0
e1) Mobiliario y Equipo de Administración	0	0	0	0	0	0
e2) Mobiliario y equipo Educativo y Recreativo	0	0	0	0	0	0
e3) Equipo e Instrumental Médico y de Laboratorio	0	0	0	0	0	0
e4) Vehículos y Equipo de Transporte	750,000	0	750,000	0	0	0
e5) Equipo de Defensa y Seguridad	0	0	0	0	0	0
e6) Maquinaria, Otros Equipos y Herramientas	0	0	0	0	0	0
e7) Activos Biológicos	0	0	0	0	0	0
e8) Bienes Inmuebles	0	0	0	0	0	0
e9) Bienes Intangibles	0	0	0	0	0	0
F. Inversión Pública	0	0	0	0	0	0
f1) Obra Pública en Bienes de Dominio Público	0	0	0	0	0	0
f2) Obra Pública en Bienes Propios	0	0	0	0	0	0
f3) Proyectos Productivos y Acciones de Fomento	0	0	0	0	0	0
Total de Clasificación Por Objeto del Gasto hoja 5 de 6	750,000	0	750,000	0	0	0

Bajo protesta de decir verdad declaramos que los Estados Financieros y sus Notas son razonablemente correctos y responsabilidad del emisor.

ELABORÓ

SERGIO DEL HOYO SANTILLÁN
JEFE DE CONTABILIDAD Y PRESUPUESTO

Vo.Bo.

M. EN F. MIGUEL A. ORTEGA ROBLES
DIRECTOR ADMINISTRATIVO

AUTORIZÓ

MTRO. JULIO CÉSAR ORTÍZ FUENTES
DIRECTOR GENERAL

(PESOS)

Concepto	Egresos					Subejercicio
	Aprobado	Ampliaciones/ (Reducciones)	Modificado	Devengado	Pagado	
	1	2	3 = (1 + 2)	4	5	
G. Inversiones Financieras y Otras Provisiones	0	0	0	0	0	0
g1) Inversiones Para el Fomento de Actividades Productivas	0	0	0	0	0	0
g2) Acciones y Participaciones de Capital	0	0	0	0	0	0
g3) Compra de Títulos y Valores	0	0	0	0	0	0
g4) Concesión de Préstamos	0	0	0	0	0	0
g5) Inversiones de Fideicomisos, Mandatos y Otros Análogos	0	0	0	0	0	0
Fideicomisos de Desastres Naturales (Informativo)	0	0	0	0	0	0
g6) Otras Inversiones Financieras	0	0	0	0	0	0
g7) Provisiones para Contingencias y Otras Erogaciones Especiales	0	0	0	0	0	0
H. Participaciones y Aportaciones	0	0	0	0	0	0
h1) Participaciones	0	0	0	0	0	0
h2) Aportaciones	0	0	0	0	0	0
h3) Convenios	0	0	0	0	0	0
I. Deuda Pública	0	0	0	0	0	0
i1) Amortización de la Deuda Pública	0	0	0	0	0	0
i2) Intereses de la Deuda Pública	0	0	0	0	0	0
i3) Comisiones de la Deuda Pública	0	0	0	0	0	0
i4) Gastos de la Deuda Pública	0	0	0	0	0	0
i5) Costo por Coberturas	0	0	0	0	0	0
i6) Apoyos Financieros	0	0	0	0	0	0
i7) Adeudos de ejercicios Fiscales Anteriores (ADEFAS)	0	0	0	0	0	0
Total de Clasificación Por Objeto del Gasto	198,598,291	0	198,598,291	48,190,340	48,190,340	150,407,951
Total de Clasificación Por Objeto del Gasto hoja 6 de 6	301,703,410	0	301,703,410	77,883,170	77,883,170	223,820,240

Bajo protesta de decir verdad declaramos que los Estados Financieros y sus Notas son razonablemente correctos y responsabilidad del emisor.

ELABORÓ
SERGIO DEL HOYO SANTILLÁN
JEFE DE CONTABILIDAD Y PRESUPUESTO

Vs. BO.
M. EN F. MIGUEL A. ORTEGA ROBLES
DIRECTOR ADMINISTRATIVO

AUTORIZÓ
MTRO. JULIO CÉSAR ORTÍZ FUENTES
DIRECTOR GENERAL

Concepto	Egresos					Subejercicio 6 = (3 - 4)
	Aprobado	Ampliaciones/ (Reducciones)	Modificado	Devengado	Pagado	
	1	2	3 = (1 + 2)	4	5	
I. Gasto No Etiquetado	0	0	0	0	0	0
A. Gobierno	0	0	0	0	0	0
a1) Legislación	0	0	0	0	0	0
a2) Justicia	0	0	0	0	0	0
a3) Coordinación de la Política de Gobierno	0	0	0	0	0	0
a4) Relaciones Exteriores	0	0	0	0	0	0
a5) Asuntos Financieros y Hacendarios	0	0	0	0	0	0
a6) Seguridad Nacional	0	0	0	0	0	0
a7) Asuntos de Orden Público y de Seguridad Interior	0	0	0	0	0	0
a8) Otros Servicios Generales	0	0	0	0	0	0
B. Desarrollo Social	103,105,119	0	103,105,119	29,692,830	29,692,830	73,412,289
b1) Protección Ambiental	0	0	0	0	0	0
b2) Vivienda y Servicios a la Comunidad	0	0	0	0	0	0
b3) Salud	0	0	0	0	0	0
b4) Recreación, Cultura y Otras Manifestaciones Sociales	0	0	0	0	0	0
b5) Educación	103,105,119	0	43,017,629	29,692,830	29,692,830	13,324,799
b6) Protección Social	0	0	0	0	0	0
b7) Otros Asuntos Sociales	0	0	0	0	0	0
C. Desarrollo Económico	0	0	0	0	0	0
c1) Asuntos Económicos, Comerciales y Laborales en General	0	0	0	0	0	0
c2) Agropecuaria, Silvicultura, Pesca y Caza	0	0	0	0	0	0
c3) Combustibles y Energía	0	0	0	0	0	0
c4) Minería, Manufacturas y Construcción	0	0	0	0	0	0
c5) Transporte	0	0	0	0	0	0
c6) Comunicaciones	0	0	0	0	0	0
c7) Turismo	0	0	0	0	0	0
c8) Ciencia, Tecnología e Innovación	0	0	0	0	0	0
c9) Otras Industrias y Otros Asuntos Económicos	0	0	0	0	0	0
D. Otras no Clasificadas en Funciones Anteriores	0	0	0	0	0	0
d1) Transacciones de la Deuda Pública / Costo Financiero de la Deuda	0	0	0	0	0	0
d2) Transferencias, Participaciones y Aportaciones entre Diferentes Niveles y	0	0	0	0	0	0
d3) Saneamiento del Sistema Financiero	0	0	0	0	0	0
d4) Adeudos de Ejercicios Fiscales Anteriores	0	0	0	0	0	0
Total Clasificación Funcional Hoja 1 de 2	103,105,119	0	103,105,119	29,692,830	29,692,830	73,412,289

Bajo protesta de decir verdad declaramos que los Estados Financieros y sus Notas son razonablemente correctos y responsabilidad del emisor.

ELABORÓ
SERGIO DEL HOYO SÁNTILLÁN
JEFE DE CONTABILIDAD Y PRESUPUESTO

Vo.Bo.
M. EN F. MIGUEL A. ORTEGA ROBLES
DIRECTOR ADMINISTRATIVO

AUTORIZÓ
MTR. JULIO CÉSAR ORTÍZ FUENTES
DIRECTOR GENERAL

Concepto	Egresos					Subejercicio 6 = (3 - 4)
	Aprobado	Ampliaciones/ (Reducciones)	Modificado	Devengado	Pagado	
	1	2	3 = (1 + 2)	4	5	
I. Gasto No Etiquetado	103,105,119	0	43,152,629	29,692,830	29,692,830	13,459,799
A. Personal Administrativo y Servicio Público	103,105,119	0	103,105,119	29,692,830	29,692,830	73,412,289
B. Magisterio						
C. Servicios de Salud	0	0	0	0	0	0
c1) Personal Administrativo	0	0	0	0	0	0
c2) Personal Médico, Paramédico y afín	0	0	0	0	0	0
D. Seguridad Pública	0	0	0	0	0	0
E. Gastos asociados a la implementación de nuevas leyes federales o reformas a las mismas	0	0	0	0	0	0
e1) Nombre del Programa o Ley 1	0	0	0	0	0	0
e2) Nombre de Programa o Ley 2	0	0	0	0	0	0
F. Sentencias laborales definitivas	0	0	0	0	0	0
II. Gasto Etiquetado	198,598,291	0	198,598,291	48,190,340	48,190,340	150,407,951
A. Personal Administrativo y Servicio Público	198,598,291	0	198,598,291	48,190,340	48,190,340	150,407,951
B. Magisterio						
C. Servicios de Salud	0	0	0	0	0	0
c1) Personal Administrativo	0	0	0	0	0	0
c2) Personal Médico, Paramédico y afín	0	0	0	0	0	0
D. Seguridad Pública	0	0	0	0	0	0
E. Gastos asociados a la implementación de nuevas leyes federales o reformas a las mismas	0	0	0	0	0	0
e1) Nombre del Programa o Ley 1	0	0	0	0	0	0
e2) Nombre de Programa o Ley 2	0	0	0	0	0	0
F. Sentencias laborales definitivas	0	0	0	0	0	0
III. Total del Gasto en Servicios Personales.	301,703,410	0	241,750,921	77,883,170	77,883,170	163,867,751

Bajo protesta de decir verdad declaramos que los Estados Financieros y sus Notas son razonablemente correctos y responsabilidad del emisor.

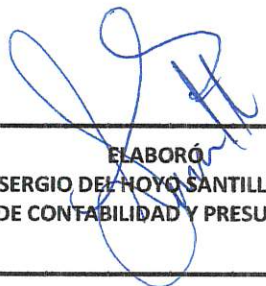
ELABORÓ
SERGIO DEL NOYO SANTILLÁN
JEFE DE CONTABILIDAD Y PRESUPUESTO

Vo.Bo.
M. EN F. MIGUEL A. ORTEGA ROBLES
DIRECTOR ADMINISTRATIVO

AUTORIZÓ
MTRO. JULIO CÉSAR ORTÍZ FUENTES
DIRECTOR GENERAL

Concepto	Egresos					Subejercicio 6 = (3 - 4)
	Aprobado	Ampliaciones/ (Reducciones)	Modificado	Devengado	Pagado	
	1	2	3 = (1 + 2)	4	5	
I. Gasto No Etiquetado	103,105,119	1,717,303	104,822,422	29,692,830	29,692,830	75,129,593
A. Dependencia o Unidad Administrativa 1	0	0	0	0	0	0
B. Dependencia o Unidad Administrativa 2	0	0	0	0	0	0
C. Dependencia o Unidad Administrativa 3	0	0	0	0	0	0
D. Dependencia o Unidad Administrativa 4	0	0	0	0	0	0
E. Dependencia o Unidad Administrativa 5	0	0	0	0	0	0
F. Dependencia o Unidad Administrativa 6	0	0	0	0	0	0
G. Dependencia o Unidad Administrativa 7	0	0	0	0	0	0
H. Dependencia o Unidad Administrativa xx	0	0	0	0	0	0
II. Gasto Etiquetado	198,598,291	-1,717,303	196,880,988	48,190,340	48,190,340	148,690,647
A. Dependencia o Unidad Administrativa 1	0	0	0	0	0	0
B. Dependencia o Unidad Administrativa 2	0	0	0	0	0	0
C. Dependencia o Unidad Administrativa 3	0	0	0	0	0	0
D. Dependencia o Unidad Administrativa 4	0	0	0	0	0	0
E. Dependencia o Unidad Administrativa 5	0	0	0	0	0	0
F. Dependencia o Unidad Administrativa 6	0	0	0	0	0	0
G. Dependencia o Unidad Administrativa 7	0	0	0	0	0	0
H. Dependencia o Unidad Administrativa xx	0	0	0	0	0	0
III. Total de Egresos	301,703,410	0	301,703,410	77,883,170	77,883,170	223,820,240

Bajo protesta de decir verdad declaramos que los Estados Financieros y sus Notas son razonablemente correctos y responsabilidad del emisor.


ELABORÓ
SERGIO DEL HOYO SANTILLÁN
JEFE DE CONTABILIDAD Y PRESUPUESTO


Vo.Bo.
M. EN F. MIGUEL A. ORTEGA ROBLES
DIRECTOR ADMINISTRATIVO


AUTORIZÓ
MTRO. JULIO CÉSAR ORTÍZ FUENTES
DIRECTOR GENERAL