



## **ESTADOS FINANCIEROS JULIO 2019**



**COLEGIO DE ESTUDIOS CIENTÍFICOS Y TECNOLÓGICOS DEL ESTADO DE  
ZACATECAS**




# I. Información Contable


ESTADOS FINANCIEROS AL 31 DE JULIO COLEGIO DE ESTUDIOS  
CIENTÍFICOS Y TECNOLÓGICOS DEL ESTADO DE ZACATECAS


2019

CONCEPTO	Año		CONCEPTO	Año	
	2019	2018		2019	2018
<b>ACTIVO</b>			<b>PASIVO</b>		
<i>Activo Circulante</i>			<i>Pasivo Circulante</i>		
Efectivo y Equivalentes	12,164,643	30,368,972	Cuentas por Pagar a Corto Plazo	143,622,131	158,881,083
Derechos a Recibir Efectivo o Equivalentes	198,498	114,150	Documentos por Pagar a Corto Plazo	0	0
Derechos a Recibir Bienes o Servicios	0	0	Porción a Corto Plazo de la Deuda Pública a Largo Plazo	0	0
Inventarios	0	0	Títulos y Valores a Corto Plazo	0	0
Almacenes	0	0	Pasivos Diferidos a Corto Plazo	0	0
Estimación por Pérdida o Deterioro de Activos Circulantes	0	0	Fondos y Bienes de Terceros en Garantía y/o Administración a Corto Plazo	0	0
Otros Activos Circulantes	0	0	Provisiones a Corto Plazo	9,215,974	11,311,535
<b>Total de Activos Circulantes</b>	<b>12,363,141</b>	<b>30,483,122</b>	Otros Pasivos a Corto Plazo	0	0
			<b>Total de Pasivos Circulantes</b>	<b>152,838,105</b>	<b>170,192,618</b>
<i>Activo No Circulante</i>			<i>Pasivo No Circulante</i>		
Inversiones Financieras a Largo Plazo	0	0	Cuentas por Pagar a Largo Plazo	33,528,701	34,930,991
Derechos a Recibir Efectivo o Equivalentes a Largo Plazo	1,111,077,623	1,075,798,179	Documentos por Pagar a Largo Plazo	0	0
Bienes Inmuebles, Infraestructura y Construcciones en Proceso	107,865,732	105,917,819	Deuda Pública a Largo Plazo	0	0
Bienes Muebles	44,479,943	43,888,854	Pasivos Diferidos a Largo Plazo	0	0
Activos Intangibles	9,732	9,732	Fondos y Bienes de Terceros en Garantía y/o en Administración a Largo Plazo	0	0
Depreciación, Deterioro y Amortización Acumulada de Bienes	-35,162,041	-35,162,041	Provisiones a Largo Plazo	0	0
Activos Diferidos	0	0	<b>Total de Pasivos No Circulantes</b>	<b>33,528,701</b>	<b>34,930,991</b>
Estimación por Pérdida o Deterioro de Activos no Circulantes	0	0	<b>Total del Pasivo</b>	<b>186,366,806</b>	<b>205,123,609</b>
Otros Activos no Circulantes	0	0			
<b>Total de Activos No Circulantes</b>	<b>1,228,270,989</b>	<b>1,190,452,544</b>	<b>HACIENDA PÚBLICA/ PATRIMONIO</b>		
<b>Total del Activo</b>	<b>1,240,634,130</b>	<b>1,220,935,666</b>	<i>Hacienda Pública/Patrimonio Contribuido</i>	<b>1,241,818,125</b>	<b>1,205,756,024</b>
			Aportaciones	1,227,336,549	1,191,607,702
			Donaciones de Capital	14,481,576	14,148,323
			Actualización de la Hacienda Pública / Patrimonio	0	0
			<i>Hacienda Pública/Patrimonio Generado</i>	<b>-187,550,801</b>	<b>-189,943,967</b>
			Resultados del Ejercicio (Ahorro / Desahorro)	-3,209,145	-25,725,331
			Resultados de Ejercicios Anteriores	-185,812,419	-165,689,399
			Revalúos	1,470,763	1,470,763
			Reservas	0	0
			Rectificaciones de Resultados de Ejercicios Anteriores	0	0
			<b>Exceso o insuficiencia en la Actualización de la Hacienda Pública/Patrimonio</b>	<b>0</b>	<b>0</b>
			Resultado por Posición Monetaria	0	0
			Resultado por Tenencia de Activos no Monetarios	0	0
			<b>Total Hacienda Pública/ Patrimonio</b>	<b>1,054,267,324</b>	<b>1,015,812,057</b>
			<b>Total del Pasivo y Hacienda Pública / Patrimonio</b>	<b>1,240,634,130</b>	<b>1,220,935,666</b>

Bajo protesta de decir verdad declaramos que los Estados Financieros y sus Notas son razonablemente correctos y responsabilidad del emisor.

Elaboró,  
  
L.C. SARA REYES LOZANO  
JEFE DE RECURSOS FINANCIEROS

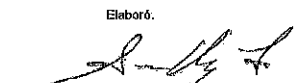
Verificó,  
  
DR. JOSÉ FRANCISCO ROSALES TORRES  
DIRECTOR ADMINISTRATIVO


Autorizó,  
  
LIC. ANTONIO ARGÜELLES ACOSTA  
DIRECTOR GENERAL

Concepto	2019	2018	Concepto	2019	2018
<b>INGRESOS Y OTROS BENEFICIOS</b>			<b>GASTOS Y OTRAS PÉRDIDAS</b>		
Ingresos de la Gestión	1,965,797	5,775,088	Gastos de Funcionamiento	155,076,403	339,141,226
Impuestos	0	0	Servicios Personales	149,720,944	323,606,140
Cuotas y Aportaciones de Seguridad Social	0	0	Materiales y Suministros	1,322,349	7,312,292
Contribuciones de Mejoras	0	0	Servicios Generales	4,033,110	8,222,794
Derechos	0	0	Transferencias, Asignaciones, Subsidios y Otras Ayudas	0	0
Productos	2,871	0	Transferencias Internas y Asignaciones al Sector Público	0	0
Aprovechamientos	0	3,044,150	Transferencias al Resto del Sector Público	0	0
Ingresos por Venta de Bienes y Prestación de Servicios	1,962,926	2,730,938	Subsidios y Subvenciones	0	0
* Ingresos no Comprendidos en las Fracciones de la Ley de Ingresos Causados en Ejercicios Fiscales Anteriores Pendientes de Liquidación o Pago	0	0	Ayudas Sociales	0	0
Participaciones, Aportaciones, Convenios, Incentivos Derivados de la Colaboración Fiscal, Fondos Distintos de Aportaciones, Transferencias, Asignaciones, Subsidios y Subvenciones, y Pensiones y Jubilaciones.	149,901,449	312,873,798	Pensiones y Jubilaciones	0	0
Participaciones y Aportaciones, Convenios, Incentivos Derivados de la Colaboración Fiscal, Fondos Distintos de Aportaciones	0	312,873,798	Transferencias a Fideicomisos, Mandatos y Contratos Análogos	0	0
Transferencia, Asignaciones, Subsidios y Subvenciones, y Pensiones y Jubilaciones	149,901,449		Transferencias a la Seguridad Social	0	0
Otros Ingresos y Beneficios	12	839,325	Donativos	0	0
Ingresos Financieros	12	45,251	Transferencias al Exterior	0	0
Incremento por Variación de Inventarios	0	0	Participaciones y Aportaciones	0	0
Disminución del Exceso de Est. por Pérdida o Det. u Obsol.	0	0	Participaciones	0	0
Disminución del Exceso de Provisiones	0	0	Aportaciones	0	0
Otros Ingresos y Beneficios Varios	0	794,074	Convenios	0	0
<b>Total de Ingresos y Otros Beneficios</b>	<b>151,867,258</b>	<b>319,488,211</b>	Intereses, Comisiones y Otros Gastos de la Deuda Pública	0	0
			Intereses de la Deuda Pública		
			Comisiones de la Deuda Pública		
			Gastos de la Deuda Pública		
			Costo por Coberturas		
			Apoyos Financieros		
			Otros Gastos y Pérdidas Extraordinarias	0	6,072,316
			Estimaciones, Depreciaciones, Deterioros, Obsol. y Amortiz.		6,072,316
			Provisiones		
			Disminución de Inventarios		
			Aumento por Insuficiencia de Est. por Pérdida o Det. y Obsol.		
			Aumento por Insuficiencia de Provisiones		
			Otros Gastos		
			Inversión Pública	0	0
			Inversión Pública no Capitalizable	0	0
			<b>Total de Gastos y Otras Pérdidas</b>	<b>155,076,403</b>	<b>345,213,542</b>
			<b>Resultados del Ejercicio (Ahorro/Desahorro)</b>	<b>-3,209,145</b>	<b>-25,725,331</b>

Bajo protesta de decir verdad declaramos que los Estados Financieros y sus Notas son razonablemente correctos y responsabilidad del emisor.

NOTA: \* Para fines informativos se mantiene en el 2018, rubro derogado DOF 27-09-2018, obligatorio a partir del ejercicio 2019.

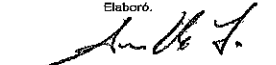
Elaboró:  
  
L.G. SARA REYES LOZANO  
JEFE DE RECURSOS FINANCIEROS


Vo.Bo.  
  
DR. JOSÉ FRANCISCO ROSALES TORRES  
DIRECTOR ADMINISTRATIVO

Autorizó:  
  
LIC. ANTONIO ARGÜELLES ACOSTA  
DIRECTOR GENERAL

Concepto	Hacienda Pública/Patrimonio Contribuido	Hacienda Pública/Patrimonio Generado de Ejercicios Anteriores	Hacienda Pública/Patrimonio Generado del Ejercicio	Exceso o Insuficiencia en la Actualización de la Hacienda Pública/Patrimonio	TOTAL
Hacienda Pública/Patrimonio Contribuido Neto 2018	1,205,756,024	0	0	0	1,205,756,024
Aportaciones	1,191,607,701	0	0	0	1,191,607,701
Donaciones de Capital	14,148,323	0	0	0	14,148,323
Actualización de la Hacienda Pública/Patrimonio	0	0	0	0	0
Hacienda Pública/Patrimonio Generado Neto 2018	0	1,470,763	0	0	1,470,763
Resultados del Ejercicio (Ahorro/Desahorro)	0	0	0	0	0
Resultados de Ejercicios Anteriores	0	0	0	0	0
Revalúos	0	1,470,763	0	0	1,470,763
Reservas	0	0	0	0	0
Rectificaciones de Resultados de Ejercicios Anteriores	0	0	0	0	0
Exceso o Insuficiencia en la Actualización de la Hacienda Pública/Patrimonio Neto 2018	0	0	0	0	0
Resultados por Posición Monetaria	0	0	0	0	0
Resultados por Tenencia de Activos no Monetarios	0	0	0	0	0
Hacienda Pública/Patrimonio Neto Final de 2018	1,205,756,024	1,470,763	0	0	1,207,226,787
Cambios en la Hacienda Pública/Patrimonio Contribuido Neto de 2019	35,062,101	0	0	0	35,062,101
Aportaciones	35,728,848	0	0	0	35,728,848
Donaciones de Capital	333,253	0	0	0	333,253
Actualización de la Hacienda Pública/Patrimonio	0	0	0	0	0
Variaciones de la Hacienda Pública/Patrimonio Generado Neto del Ejercicio 2019	0	0	-8,811,456	0	-8,811,456
Resultados del Ejercicio (Ahorro/Desahorro)	0	0	-3,209,145	0	-3,209,145
Resultados de Ejercicios Anteriores	0	0	-5,602,311	0	0
Revalúos	0	0	0	0	0
Reservas	0	0	0	0	0
Rectificaciones de Resultados de Ejercicios Anteriores	0	0	0	0	0
Cambios en el Exceso o Insuficiencia en la Actualización de la Hacienda Pública/ Patrimonio Neto de 2019	0	0	0	0	0
Resultados por Posición Monetaria	0	0	0	0	0
Resultados por Tenencia de Activos no Monetarios	0	0	0	0	0
Hacienda Pública/ Patrimonio Neto Final de 2019	1,241,818,125	1,470,763	-8,811,456	0	1,234,477,432

Bajo protesta de decir verdad declaramos que los Estados Financieros y sus Notas son razonablemente correctos y responsabilidad del emisor.


Elaboró.  
  
L.C. SARA REYES LOZANO  
JEFE DE RECURSOS FINANCIEROS

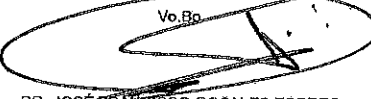
Autorizó.  
  
DR. JOSÉ FRANCISCO ROSALES TORRES  
DIRECTOR ADMINISTRATIVO


Autorizó.  
  
LIC. ANTONIO ARGÜELLES ACOSTA  
DIRECTOR GENERAL

Concepto	Origen	Aplicación	Concepto	Origen	Aplicación
<b>ACTIVO</b>	<b>18,204,329</b>	<b>37,902,794</b>	<b>PASIVO</b>	<b>0</b>	<b>18,756,802</b>
<b>Activo Circulante</b>	<b>18,204,329</b>	<b>84,348</b>	<b>Pasivo Circulante</b>	<b>0</b>	<b>17,354,513</b>
Efectivo y Equivalentes	18,204,329	0	Cuentas por Pagar a Corto Plazo	0	15,258,952
Derechos a Recibir Efectivo o Equivalentes	0	0	Documentos por Pagar a Corto Plazo	0	0
Derechos a Recibir Bienes o Servicios	0	84,348	Porción a Corto Plazo de la Deuda Pública a Largo Plazo	0	0
Inventarios	0	0	Títulos y Valores a Corto Plazo	0	0
Almacenes	0	0	Pasivos Diferidos a Corto Plazo	0	0
Estimación por Pérdida o Deterioro de Activos Circulantes	0	0	Fondos y Bienes de Terceros en Garantía y/o Administración a Corto Plazo	0	0
Otros Activos Circulantes	0	0	Provisiones a Corto Plazo	0	2,095,561
<b>Activo No Circulante</b>	<b>0</b>	<b>37,818,446</b>	Otros Pasivos a Corto Plazo	0	0
Inversiones Financieras a Largo Plazo	0	0	<b>Pasivo No Circulante</b>	<b>0</b>	<b>1,402,289</b>
Derechos a Recibir Efectivo o Equivalentes a Largo Plazo	0	35,279,444	Cuentas por Pagar a Largo Plazo	0	1,402,289
Bienes Inmuebles, Infraestructura y Construcciones en Proceso	0	1,947,913	Documentos por Pagar a Largo Plazo	0	0
Bienes Muebles	0	591,089	Deuda Pública a Largo Plazo	0	0
Activos Intangibles	0	0	Pasivos Diferidos a Largo Plazo	0	0
Depreciación, Deterioro y Amortización Acumulada de Bienes	0	0	Fondos y Bienes de Terceros en Garantía y/o en Administración a Largo Plazo	0	0
Activos Diferidos	0	0	Provisiones a Largo Plazo	0	0
Estimación por Pérdida o Deterioro de Activos no Circulantes	0	0			
Otros Activos no Circulantes	0	0	<b>HACIENDA PÚBLICA/ PATRIMONIO</b>	<b>41,664,411</b>	<b>3,209,145</b>
			<b>Hacienda Pública/Patrimonio Contribuido</b>	<b>36,062,100</b>	<b>0</b>
			Aportaciones	35,728,847	0
			Donaciones de Capital	333,253	0
			Actualización de la Hacienda Pública / Patrimonio	0	0
			<b>Hacienda Pública/Patrimonio Generado</b>	<b>5,602,311</b>	<b>3,209,145</b>
			Resultados del Ejercicio (Ahorro / Desahorro)	0	3,209,145
			Resultados de Ejercicios Anteriores	5,602,311	0
			Revalúos	0	0
			Reservas	0	0
			Rectificaciones de Resultados de Ejercicios Anteriores	0	0
			Exceso o Insuficiencia en la Actualización de la Hacienda Pública/Patrimonio	0	0
			Resultado por Posición Monetaria	0	0
			Resultado por Tenencia de Activos no Monetarios	0	0

Bajo protesta de decir verdad declaramos que los Estados Financieros y sus Notas son razonablemente correctos y responsabilidad del emisor.

Elaboró  
  
 E.C. SARA REYES LOZANO  
 JEFE DE RECURSOS FINANCIEROS

Vo.Bo.  
  
 DR. JOSÉ FRANCISCO ROSALES TORRES  
 DIRECTOR ADMINISTRATIVO

Autorizó  
  
 LIC. ANTONIO ARBÚELLES ACOSTA  
 DIRECTOR GENERAL



Concepto	2018	2018	Concepto	2019	2018
<b>Flujos de Efectivo de las Actividades de Operación</b>			<b>Flujos de Efectivo de las Actividades de Inversión</b>		
<b>Origen</b>	<b>151,867,258</b>	<b>319,488,212</b>	<b>Origen</b>	<b>0</b>	<b>6,072,316</b>
Impuestos	0	0	Bienes Inmuebles, Infraestructura y Construcciones en Proceso	0	0
Cuotas y Aportaciones de Seguridad Social	0	0	Bienes Muebles	0	0
Contribuciones de mejoras	0	0	Otros Orígenes de Inversión	0	6,072,316
Derechos	0	0	<b>Aplicación</b>	<b>37,818,445</b>	<b>89,588,390</b>
Productos	2,871	0	Bienes Inmuebles, Infraestructura y Construcciones en Proceso	1,947,912	15,546,575
Aprovechamientos	0	3,044,150	Bienes Muebles	591,089	3,825,289
Ingresos por Venta de Bienes y Prestación de Servicios	1,962,926	2,730,938	Otras Aplicaciones de Inversión	35,279,444	70,216,526
* Ingresos no Comprendidos en las Fracciones de la Ley de Ingresos Causados en Ejercicios Fiscales Anteriores Pendientes de Liquidación o Pago Participaciones y Aportaciones, Convenios, Incentivos Derivados de la Colaboración Fiscal, Fondos Distintos de Aportaciones	0	312,873,798	<b>Flujos Netos de Efectivo por Actividades de Inversión</b>	<b>-37,818,445</b>	<b>-83,516,074</b>
Transferencia, Asignaciones, Subsidios y Subvenciones, y Pensiones y Jubilaciones	149,901,449	0	<b>Flujo de Efectivo de las Actividades de Financiamiento</b>		
Otros Orígenes de Operación	12	839,326	<b>Origen</b>	<b>41,664,411</b>	<b>128,045,645</b>
<b>Aplicación</b>	<b>155,076,403</b>	<b>345,213,542</b>	Endeudamiento Neto	0	0
Servicios Personales	149,720,944	323,606,140	Interno	0	0
Materiales y Suministros	1,322,349	7,312,292	Externo	0	0
Servicios Generales	4,033,110	8,222,794	Otros Orígenes de Financiamiento	41,664,411	128,045,645
Transferencias Internas y Asignaciones al Sector Público	0	0	<b>Aplicación</b>	<b>18,841,150</b>	<b>632,838</b>
Transferencias al resto del Sector Público	0	0	Servicios de la Deuda	0	0
Subsidios y Subvenciones	0	0	Interno	0	0
Ayudas Sociales	0	0	Externo	0	0
Pensiones y Jubilaciones	0	0	Otras Aplicaciones de Financiamiento	18,841,150	632,838
Transferencias a Fideicomisos, Mandatos y Contratos Análogos	0	0	<b>Flujos netos de Efectivo por Actividades de Financiamiento</b>	<b>22,823,261</b>	<b>127,412,807</b>
Transferencias a la Seguridad Social	0	0	<b>Incremento/Disminución Neta en el Efectivo y Equivalentes al Efectivo</b>	<b>-18,204,329</b>	<b>18,171,403</b>
Donativos	0	0	<b>Efectivo y Equivalente al Efectivo al Inicio del Ejercicio</b>	<b>30,368,972</b>	<b>10,701,145</b>
Transferencias al Exterior	0	0	<b>Efectivo y Equivalente al Efectivo al Final del Ejercicio</b>	<b>12,164,643</b>	<b>30,368,972</b>
Participaciones	0	0			
Aportaciones	0	0			
Convenios	0	0			
Otras Aplicaciones de Operación	0	6,072,316			
<b>Flujos Netos de Efectivo por Actividades de Operación</b>	<b>-3,209,145</b>	<b>-25,725,330</b>			

Bajo protesta de decir verdad declaramos que los Estados Financieros y sus Notas son razonablemente correctos y responsabilidad del emisor.  
NOTA: \* Para fines informativos se mantiene en el 2018, Rubro derogado DOF 27-09-2018, obligatorio a partir del ejercicio 2019.

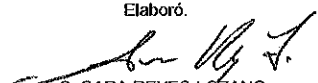
Elaboró,  
  
L.C. SARA REYES LOZANO  
JEFE DE RECURSOS FINANCIEROS


Vº.Bº.  
  
DR. JOSÉ FRANCISCO ROSALES TORRES  
DIRECTOR ADMINISTRATIVO


Autorizó  
  
LIC. ANTONIO ARDUELLAS ACOSTA  
DIRECTOR GENERAL

Concepto	Saldo Inicial 1	Cargos del Periodo 2	Abonos del Periodo 3	Saldo Final 4=(1+2-3)	Variación del Periodo (4-1)
<b>ACTIVO</b>	<b>1,220,935,666</b>	<b>1,636,227,473</b>	<b>1,616,529,008</b>	<b>1,240,634,130</b>	<b>19,698,465</b>
<b>Activo Circulante</b>	<b>30,483,122</b>	<b>1,557,537,553</b>	<b>1,575,657,534</b>	<b>12,363,141</b>	<b>-18,119,981</b>
Efectivo y Equivalentes	30,368,972	354,280,610	372,484,939	12,164,643	-18,204,329
Derechos a Recibir Efectivo o Equivalentes	114,150	1,203,256,943	1,203,172,595	198,498	84,348
Derechos a Recibir Bienes o Servicios	0	0	0	0	0
Inventarios	0	0	0	0	0
Almacenes	0	0	0	0	0
Estimación por Pérdida o Deterioro de Activos Circulantes	0	0	0	0	0
Otros Activos Circulantes	0	0	0	0	0
<b>Activo No Circulante</b>	<b>1,190,452,543</b>	<b>78,689,920</b>	<b>40,871,475</b>	<b>1,228,270,988</b>	<b>37,818,445</b>
Inversiones Financieras a Largo Plazo	0	0	0	0	0
Derechos a Recibir Efectivo o Equivalentes a Largo Plazo	1,075,798,179	73,686,067	38,406,623	1,111,077,623	35,279,444
Bienes Inmuebles, Infraestructura y Construcciones en Proceso	105,917,819	3,875,794	1,927,881	107,865,732	1,947,913
Bienes Muebles	43,888,854	1,128,059	536,971	44,479,943	591,089
Activos Intangibles	9,732	0	0	9,732	0
Depreciación, Deterioro y Amortización Acumulada de Bienes	-35,162,041	0	0	-35,162,041	0
Activos Diferidos	0	0	0	0	0
Estimación por Pérdida o Deterioro de Activos no Circulantes	0	0	0	0	0
Otros Activos no Circulantes	0	0	0	0	0

Bajo protesta de decir verdad declaramos que los Estados Financieros y sus Notas son razonablemente correctos y responsabilidad del emisor.

Elaboró.  
  
L.C. SARA REYES LOZANO  
JEFE DE RECURSOS FINANCIEROS

Vo.Bo.  
  
DR. JOSE FRANCISCO ROSALES TORRES  
DIRECTOR ADMINISTRATIVO


Autorizó  
  
LIC. ANTONIO ARGÜELLES ACOSTA  
DIRECTOR GENERAL





(Pesos)

Denominación de las Deudas		Moneda de Contratación	Institución o País Acreedor	Saldo Inicial del Periodo	Saldo Final del Periodo
<b>DEUDA PÚBLICA</b>				0	0
<b>Corto Plazo</b>					
<b>Deuda Interna</b>					
	Instituciones de Crédito	Pesos Mexicanos		0	0
	Otros Documentos por Pagar a Corto Plazo	Pesos Mexicanos		0	0
	Títulos y Valores	Pesos Mexicanos		0	0
	Arrendamientos Financieros	Pesos Mexicanos		0	0
<b>Deuda Externa</b>					
	Organismos Financieros Internacionales			0	0
	Deuda Bilateral			0	0
	Títulos y Valores			0	0
	Arrendamientos Financieros			0	0
<b>Subtotal a Corto Plazo</b>				0	0
<b>Largo Plazo</b>					
<b>Deuda Interna</b>					
	Instituciones de Crédito	Pesos Mexicanos		0	0
	Títulos y Valores			0	0
	Arrendamientos Financieros			0	0
<b>Deuda Externa</b>					
	Organismos Financieros Internacionales			0	0
	Deuda Bilateral			0	0
	Títulos y Valores			0	0
	Arrendamientos Financieros			0	0
<b>Subtotal a Largo Plazo</b>				0	0
<b>OTROS PASIVOS</b>				205,123,609	186,366,806
	Otros Documentos por Pagar a Corto Plazo	Pesos Mexicanos	DIVERSOS PASIVOS	205,123,609	186,366,806
<b>TOTAL DEUDA Y OTROS PASIVOS</b>				<b>205,123,609</b>	<b>186,366,806</b>

Bajo protesta de decir verdad declaramos que los Estados Financieros y sus Notas son razonablemente correctos y responsabilidad del emisor.

Elaboró.  
  
 L.C. SARA REYES LOZANO  
 JEFE DE RECURSOS FINANCIEROS

Vc.Bo.  
  
 DR. JOSÉ FRANCISCO ROSALES TORRES  
 DIRECTOR ADMINISTRATIVO

Autorizó  
  
 LIC. ANTONIO ARGÜELLES ACOSTA  
 DIRECTOR GENERAL



**ZACATECAS**  
2016-2021  
*Trabajemos Unidos*


Ente Público: Colegio de Estudios Científicos y Tecnológicos del Estado de Zacatecas  
Informe Sobre Pasivos Contingentes  
Al 31 de julio de 2019




(Pesos)

Municipio	Acreedor	Saldo Inicial del Periodo	Saldo Final del Periodo
<p><b>NO APLICA</b></p>			

Bajo protesta de decir verdad declaramos que los Estados Financieros y sus Notas son razonablemente correctos y responsabilidad del emisor.

Elaboró.  
  
L.C. SARA REYES LOZANO  
JEFE DE RECURSOS FINANCIEROS

Vo.Bo.  
  
DR. JOSÉ FRANCISCO ROSALES TORRES  
DIRECTOR ADMINISTRATIVO

Autorizó  
  
LIC. ANTONIO ARGÜELLES ACOSTA  
DIRECTOR GENERAL

**ACTIVO**

**Efectivo y Equivalentes**

El rubro de Efectivo y Equivalentes al 31 de julio de 2019 se integra de la siguiente manera:

NOMBRE	SALDO
BBVA / BANCOMER CTA. 0101218069	159,349.36
BBVA/BANCOMER	1,015,769.20
BBCA/BANCOMER	16,501.49
BBVA / BANCOMER CTA. 0101217763	1,848,969.84
ISR BANORTE	2,545,344.25
BBVA / BANCOMER CTA. 0101211544	32,379.11
BBVA / BANCOMER CTA. 0101211579	19,771.78
BBVA / BANCOMER CTA. 0101211595	17,846.79
BBVA / BANCOMER CTA. 0101211633	5,325.61
BBVA / BANCOMER CTA. 0101211765	12,582.51
BBVA / BANCOMER CTA. 0101211803	200,732.07
BBVA / BANCOMER CTA. 0101211811	95,315.10
BBVA / BANCOMER CTA. 0101211978	22,927.03
BBVA / BANCOMER CTA. 0101212109	3,888.46
BBVA / BANCOMER CTA. 0101212168	493.61
BBVA / BANCOMER CTA. 0101212362	60,192.42
BBVA / BANCOMER CTA. 0101212370	111,823.64
BBVA / BANCOMER CTA. 0101212478	16,452.26
BBVA / BANCOMER CTA. 0101212540	4,870.34
BBVA / BANCOMER CTA. 0101212699	9,749.44
BBVA / BANCOMER CTA. 0101212877	4,927.11
BBVA / BANCOMER CTA. 0101213156	93,169.59
BBVA / BANCOMER CTA. 0101213229	3,802.77
BBVA / BANCOMER CTA. 0101213482	24,721.96
BBVA / BANCOMER CTA. 0101213571	2,696.46
BBVA / BANCOMER CTA. 0101213709	1,586.11
BBVA / BANCOMER CTA. 0101213873	280.26
BBVA / BANCOMER CTA. 0101213954	10,293.87
BBVA / BANCOMER CTA. 0101214128	3,850.83
BBVA / BANCOMER CTA. 0101214349	52,017.29
BBVA / BANCOMER CTA. 0101214500	3,244.26
BBVA / BANCOMER CTA. 0101214527	30,666.80
BBVA / BANCOMER CTA. 0101214683	12,398.21
BBVA / BANCOMER CTA. 0101214896	53,930.08
BBVA / BANCOMER CTA. 0101214969	4,259.74

COLEGIO DE ESTUDIOS CIENTIFICOS Y TECNOLOGICOS DEL EDO DE ZACATECAS  
 Notas a los Estados Financieros al 31 de julio de 2019  
 (En pesos)

NOMBRE	SALDO
BBVA / BANCOMER CTA. 0101215183	6,710.29
BBVA / BANCOMER CTA. 0107035233	35,585.02
BBVA / BANCOMER CTA. 0101215264	15,197.15
BBVA / BANCOMER CTA. 0101215299	7,904.85
BBVA / BANCOMER CTA. 0101215426	1,888.43
BBVA / BANCOMER CTA. 0101215434	29,802.52
BBVA / BANCOMER CTA. 0101215574	4,393.37
BBVA / BANCOMER CTA. 0101215620	2,504.44
BBVA / BANCOMER CTA. 0101215833	4,272.80
BBVA / BANCOMER CTA. 0101215914	53,060.61
BBVA / BANCOMER CTA. 0101215965	4,458.10
BBVA / BANCOMER CTA. 0107036027	108.95
BBVA / BANCOMER CTA. 0101216309	3,423.40
BBVA / BANCOMER CTA. 0101216384	36,090.46
BBVA / BANCOMER CTA. 0101216457	127,014.45
BBVA / BANCOMER CTA. 0101216856	21,195.84
BBVA BANCOMER	15,700.17
BBVA / BANCOMER CTA. 0100557137	2,489,637.85
BBVA / BANCOMER CTA. 0101217283	8,773.38
BBVA / BANCOMER CTA. 0101217364	4,866.09
BBVA / BANCOMER CTA. 0101217674	4,222.58
BBVA / BANCOMER CTA. 0101217704	8,973.19
BBVA / BANCOMER CTA. 0101217968	1,063,784.54
BBVA / BANCOMER CTA. 0110918504	11,958.22
BBVA / BANCOMER CTA. 0101209353	18,212.17
BANORTE CTA. 823-01110-5	30,732.83
BANORTE CTA. 823-00845-7	586,005.41
BANAMEX CTA. 7004555793-4	1,066,036.53
<b>SALDO</b>	<b>12,164,643.29</b>

En la cuenta de Efectivo y Equivalentes, se registran los movimientos de todas las cuentas bancarias a nombre del Colegio de Estudios Científicos y Tecnológicos del Estado de Zacatecas.

El total del rubro de Efectivo y Equivalentes al 31 de julio de 2019 refleja un saldo de \$ 12'164,643.29 (Doce Millones Ciento Sesenta y Cuatro Mil Seiscientos Cuarenta y Tres Pesos 29/100 M.N.). El Subsidio Federal se deposita en la cta. 0112484005 del CECYTEZ de ahí se realizan los traspasos a las cuentas correspondientes según fueron etiquetados los recursos, el Subsidio Estatal se deposita en la Cuenta 0112484064, para los gastos de

Bajo protesta de decir verdad declaramos que los Estados Financieros y sus notas, son razonablemente correctos y son responsabilidad del emisor

viáticos y pasajes tanto nacionales como estatales, la diferencia se traspasa directamente a la cuenta 0100557137 que es la cuenta asignada para el gasto del capítulo 1000 (Servicios Personales).

Es pertinente aclarar, que las cuentas aperturadas en la Institución Bancaria BBVA Bancomer, S.A. a nombre de los Planteles que en la tabla anterior se relacionan son por la captación de Ingresos Propios, por concepto de: cuotas voluntarias de padres de familia y servicios escolares, entre otros, las cantidades reunidas por dichos conceptos se utilizarán para cubrir las necesidades que se generen en su propio plantel.

#### **Derechos a Recibir Efectivo y Equivalentes y Bienes o Servicios por Recibir**

Derechos a Recibir Efectivo o Equivalente al 31 de julio de 2019 está conformado por los Deudores Diversos que asciende a la cantidad de \$ 75,650.42 (Setenta y Cinco Mil Seiscientos Cincuenta Pesos 42/00 M.N.) conformados bajo los conceptos de pago erróneo de Sueldos y Salarios, Viáticos y Gastos Diversos que son otorgados al personal tanto de Dirección General como de planteles, los cuales se desglosan de la siguiente manera:

- Deudores diversos a comprobar señala que a partir de un plazo menor de 90 días asciende a la cantidad de \$ 379,854.41 (Trescientos Setenta y Nueve Mil Ochocientos Cincuenta y Cuatro Pesos 41/100 M.N.) y se compone de la siguiente manera:
  - Deudores diversos a comprobar con un plazo mayor de 180 días asciende a la cantidad de \$203,951.01 (Doscientos Tres Mil Novecientos Cincuenta y Un Pesos 01/100 M.N.) conformándose de la siguiente manera:

COLEGIO DE ESTUDIOS CIENTIFICOS Y TECNOLOGICOS DEL EDO DE ZACATECAS

Notas a los Estados Financieros al 31 de Julio de 2019

(En pesos)

Nombre	Concepto	Saldo
Clara Griceida Luevano Collazo	Sueldos y Salarios pago erroneo	2,972.94
Daniela Paola Gutiérrez Rodríguez	Viaticos Nacionales	1,250.00
Fabrizio Alejandro Chavez Gutierrez	Viaticos Nacionales	660.00
Francisco Ososrio Cabrial	Viaticos Nacionales	858.00
Gerardo Ruiz de la Rosa	Viaticos Nacionales	592.97
Juan Garcia Rodriguez	Sueldos y Salarios pago erroneo	3,457.03
Sara Reyes Lozano	Gastos a Comprobar	1,317.00
Cesar Manuel Garcia Davia	Fondo Revolvente	6,000.00
Daniel Chavez López	Viaticos Nacionales	317.99
Manuel Muñoz Jaramillo	Viaticos Nacionales	586.00
Maricela Serrano Delgado	Fondo Revolvente	4,729.99
Pablo Barboza Gamon	Viaticos Nacionales	307.01
Paul Ureño Luna	Fondo Revolvente	3,000.00
Victor Manuel Almaraz Rivas	Fondo Revolvente	3,146.31
Ignacio Escobedo Reyes	Fondo Revolvente	10,930.20
Maricela Cortes Silva	Gastos a Comprobar	6,027.74
Hilda Soerny Perez Viramonte	Viaticos Nacionales	345.00
Omar Hernandez Lechuga	Viaticos Nacionales	633.68
Jose Francisco Rosales Torres	Gastos a Comprobar	20.00
Daniela Frausto Acosta	Gastos a Comprobar	5,000.00
Chairez Quirino Alejandro	Sueldos y Salarios pago erroneo	9.99
Salazar Renovato Ma Rebeca	Sueldos y Salarios pago erroneo	615.58
Guerrero Garcia Dagoberto	Sueldos y Salarios pago erroneo	1,997.28
Carrillo Mendoza Rosa Berenice	Sueldos y Salarios pago erroneo	797.72
Nava De Santiago Patricia	Sueldos y Salarios pago erroneo	1,790.03
Melenciano Ortiz Carlos Alberto	Sueldos y Salarios pago erroneo	964.47
Ortiz Huerta Francisco De Jesus	Sueldos y Salarios pago erroneo	539.74
Arguelles Acosta Antonio	Sueldos y Salarios pago erroneo	1,063.73
Hernandez Acevedo Alba Maria De Jesus	Sueldos y Salarios pago erroneo	653.85
Cortez Lara Juan Antonio	Sueldos y Salarios pago erroneo	387.14
Rosales Torres Jose Francisco	Sueldos y Salarios pago erroneo	4,999.96
Feliz Navia Irma Leticia	Sueldos y Salarios pago erroneo	1,353.10
Luis Raul Balderas	Fondo Revolvente	6,750.79
David Monrreal Paetz	Viaticos Nacionales	62.32
María Magdalena Mendez Nava	Viaticos Nacionales	469.85
Juan Lamas	Viaticos Nacionales	459.01
José Raul Perez	Viaticos Nacionales	584.00
<b>TOTAL</b>		<b>75,650.42</b>

Bajo protesta de decir verdad declaramos que los Estados Financieros y sus notas, son razonablemente correctos y son responsabilidad del emisor

DEUDORES MAYORES DE 180 DIAS		
Nombre	Concepto	Saldo
Adriana Villarreal Villarreal	Apertura de Fondo Revolvente	5,000.00
Aracely Rodriguez Macias	Apertura de Fondo Revolvente	9,500.00
Alejandro Tjerin Ortiz	Préstamo para construcción de modulo sanitario en el Centro EMSad Espíritu Santo	28,410.00
Fátima de Ávila Dávila	Préstamo Programa 3x1	53,544.00
José Guadalupe Guillen Martinez	Préstamo Programa 2x1	200,378.40
Ricardo Mendoza Reyes	Préstamo Programa 3x1	38,095.00
Sergio Sánchez Valenciana	Préstamo Programa 3x1	40,600.00
Pegaso PCS, S.A. de C.V.	Saldo Pendiente	4,327.01
<b>Total</b>		<b>379,854.41</b>

Así como por otros Derechos a Recibir Efectivo o Equivalente (Subsidio al Empleo) que asciende a la cantidad de \$-257,005.11 (Menos Doscientos Cincuenta y Siete Mil Cinco Pesos 11/100 M.N.) reflejando un saldo negativo, debido a un pago erróneo generado al momento de la transacciones bancaria en el mes de diciembre, el cual será corregido en cuanto el Colegio genere el pago por concepto de I.S.R. de sueldos y salarios del mes de diciembre 2018.

OTROS DERECHOS A RECIBIR EFECTIVO O EQUIVALENTE	
Concepto	Saldo
Subsidio al Empleo	257,005.11
<b>Total Otros Derechos a Recibir Efectivo o Equivalente</b>	<b>257,005.11</b>

### Derechos a Recibir Efectivo o Equivalente A Largo Plazo

En referencia a los Derechos a Recibir Efectivo Equivalente a Largo Plazo cabe hacer mención que se integran de los adeudos estatales de ejercicios anteriores (2005-2019) y del ejercicio actual no radicados al Colegio, por lo que derivado del Convenio de Coordinación el adeudo del estado con la Institución asciende a \$1'076,864,444.75 (Un Billón Setenta y Seis Millones Ochocientos Sesenta y Cuatro Mil Cuatrocientos Cuarenta y Cuatro Pesos 75/100 M.N.).

<b>INGRESOS POR RECUPERAR DEUDOR ESTATAL</b>	
Nombre	Saldo
Estatales Ejercicio 2005	\$ 7,650,618.56
Estatales Ejercicio 2006	\$ 20,133,724.37
Estatales Ejercicio 2007	\$ 22,271,605.05
Estatales Ejercicio 2008	\$ 36,301,205.70
Estatales Ejercicio 2009	\$ 53,901,893.20
Estatales Ejercicio 2010	\$ 75,269,300.41
Estatales Ejercicio 2011	\$ 86,757,521.44
Estatales Ejercicio 2012	\$ 101,839,711.14
Estatales Ejercicio 2013	\$ 112,267,935.43
Estatales Ejercicio 2014	\$ 107,023,759.50
Estatales Ejercicio 2015	\$ 107,030,184.30
Estatales Ejercicio 2016	\$ 130,210,197.44
Estatales Ejercicio 2017	\$ 110,720,550.64
Estatales Ejercicio 2018	\$ 67,862,332.91
Estatales Ejercicio 2019	\$ 37,623,904.66
<b>Total Ingresos por Recuperar Deudor Estatal</b>	<b>\$ 1,076,862,444.78</b>

El adeudo de la Federación con el Colegio, por los ejercicios 2007, 2014, 2015 y 2017 asciende a la cantidad de \$34'213,178.01 (Treinta y Cuatro Millones Doscientos Trece Mil Ciento Setenta y Ocho Pesos 01/100 M.N.)

<b>INGRESOS POR RECUPERAR DEUDOR FEDERAL</b>	
Federales Ejercicio 2007	\$ 303,023.37
Federales Ejercicio 2014	\$ 3,040,644.41
Federales Ejercicio 2015	\$ 3,979,995.09
Federales Ejercicio 2017	\$ 26,889,515.14
<b>Total Ingresos por Recuperar Deudor Federal</b>	<b>\$ 74,213,178.01</b>

El total de Derechos a Recibir Efectivo o Equivalente A Largo Plazo tanto de la Aportación Federal como de la Aportación Estatal asciende a 1'111,077,622.76 (Un Billón Ciento Once Millones Setenta y Siete Mil Seiscientos Veintidos Pesos 76/100 M.N.).

Nota: En lo que respecta al adeudo estatal este movimiento se someterá a la aprobación de la H. Junta Directiva, con la finalidad de realizar el cambio a cuentas de orden, una vez



autorizado se le dará cumplimiento a la recomendación que realizo el despacho contable de la C.P.C Fanny Zulema Campos Sánchez, quién aplicó una auditoría externa a los Estados financieros que emite este Colegio.

### **Bienes Muebles, Inmuebles e intangibles**

Las inversiones en inmuebles, vehículos, maquinaria, mobiliario y equipo se registran en la cuenta de activo que corresponde, se lleva un control físico de los inventarios de bienes muebles a través de las altas y bajas de los mismos, haciendo mención de los bienes que son donados por diferentes instancias así como resguardando las facturas originales que amparan la propiedad del bien.

Existen controles físicos por los bienes duraderos adquiridos, se cuenta con los resguardos respectivos, los cuales elabora y custodia la Dirección de Administración del Colegio de Estudios Científicos y Tecnológicos del Estado de Zacatecas.

El saldo del rubro Bienes Muebles e Inmuebles que figura en el Estado de Situación Financiera al 31 de julio de 2019 asciende a la cantidad de \$117'193,366.53 (Ciento Diecisiete Millones Ciento Noventa y Tres Mil Trescientos Sesenta y Seis Pesos 53/100 M.N.), y se integra de la forma siguiente:

<b>BIENES MUEBLES, INMUEBLES E INTANGIBLES</b>	
Concepto	Cantidad
Bienes Inmuebles, Infraestructura y Construcción En Proceso	107,865,732.43
Bienes Muebles	44,479,943.27
Activos Intangibles	\$9,731.82
Depreciación De Bienes Muebles	-\$35,162,040.99
<b>Total de Bienes, Inmuebles e Intangibles</b>	<b>117,193,366.53</b>

La cantidad de \$107,392,809.00 (Ciento Seiete Millones Trescientos Noventa y Dos Mil Ochocientos Nueve Pesos 00/100 M.N.) se integra de:

- \$43'818,548.62 (Cuarenta y Tres Millones Ochocientos Dieciocho Mil Quinientos Cuarenta y Ocho Pesos 62/100 M.N.) correspondientes a los terrenos registrados ante La Dirección de Catastro y Registro Público de la Propiedad,
- \$ 16'476,593.47 (Dieciseis Millones Cuatrocientos Setenta y Seis Mil Quinientos Noventa y Tres Pesos 47/100 M.N.) corresponde a la construcción en proceso en bienes propios la cual se considerará en activos de bienes inmuebles al término de la construcción.
- \$ \$47'097,666.79 (Cuarenta y Siete Millones Noventa y Siete Mil Seiscientos Sesenta y Seis Pesos 79/100 M.N.) contempla la construcción de edificios no habitacionales de los diferentes CECYTEZ – EMSAD que actualmente se encuentran en operación.
- \$555,440.00 (Quinientos Cincuenta y Cinco Mil Cuatrocientos Cuarenta Pesos 00/100 M.N.) que representa los otros bienes inmuebles.

El inventario de Bienes. Muebles refleja la cantidad:

- La cantidad de \$44'479,943.27 (Cuarenta y Cuatro Millones Cuatrocientos Setenta y Nueve Mil Novecientos Cuarenta y Tres Pesos 27/100 M.N.), se integra de: Mobiliario y equipo de administración, educacional y recreativo, instrumental médico y de laboratorio, Equipo de Transporte, Maquinaria, otros equipos y herramientas.
- En la cuenta de Activos Intangibles se contempla la cantidad de \$9,731.82 (Nueve Mil Setecientos Treinta y Un Pesos 82/100 M.N.).
- La cantidad de \$-35'162,040.99 (Treinta y Cinco Millones Ciento Sesenta y Dos Mil Cuarenta Pesos 99/100 M.N.) corresponde a la depreciación acumulada de bienes muebles, los cuales se actualizo al 31 de diciembre de 2018 de acuerdo a los lineamientos establecidos en la Ley de Contabilidad Gubernamental, en lo que refiere a los bienes inmuebles que refleja el Estado de Situación Financiera están valuados durante el ejercicio 2014 y solo se consideran los que se encuentran a nombre del Colegio.

**PASIVO**

**PASIVO CIRCULANTE**

En el rubro de Cuentas por Pagar a Corto Plazo se refleja la cantidad de \$149'641,258.00 (Ciento Cuarenta y Nueve Millones Seiscientos Cuarenta y Un Mil Doscientos Cincuenta y Ocho Pesos 00/100 M.N.), la cual se conforma por los siguientes conceptos:

- Retenciones y Contribuciones por pagar al 31 de julio de 2019 asciende a la cantidad de \$133'947,033.74 (Ciento Treinta y Tres Mil Novecientos Cuarenta y Siete Mil Treinta y Tres Pesos 74/100 M.N.) Las cuales se detallan a continuación:

NOMBRE	SALDO
PENSION ALIMENTICIA	2,722.03
CUOTAS INFONAVIT	1,146,230.58
CUOTAS SINDICALES	4,468.36
SEGUROS METLIFE	991.81
IMPULSORA PROMOBLEN, S.A. DE C.V.	3,304.83
MUEBLES NOVA LUXE, S.A. DE C.V.	623.26
INFONACOT	12,272.52
PLAN DIFERENTE	1,080.12
I.S.R. POR SALARIOS	132,455,417.83
I.S.R. RETENCIONES POR HONORARIOS	0.58
IVA RETENCIONES	0.43
CUOTAS I.M.S.S.	2,639,088.99
<b>TOTAL</b>	<b>\$133,947,033.74</b>

- Cabe hacer mención que el I.S.P.T. por Salarios está por la cantidad de \$132'455,417.83 (Ciento Treinta y Dos Millones Cuatrocientos Cincuenta y Cinco Mil Cuatrocientos Diecisiete Pesos 83/100 M.N.), dicha cifra está sujeta a las actualizaciones, recargos y multas que se genere mes con mes.
- Proveedores por pagar a corto plazo asciende a \$ 11,450.89 (Once Mil Cuatrocientos Cincuenta Pesos 89/100 M.N.)

PROVEEDORES POR PAGAR A CORTO PLAZO	
NOMBRE	SALDO
SEGURO DE ALUMNOS	7,474.69
MARQUEZ GALLARDO JUAN JAVIER	3,976.20
<b>TOTAL</b>	<b>41,450.89</b>

- En la cuenta de Servicios Personales por \$9,663,646.26 (Nueve Millones Seiscientos Sesenta y Tres Mil Seiscientos Cuarenta y Seis Pesos 26/100 M.N.).

NOMBRE	SALDO
INSTITUTO MEXICANO DEL SEGURO SOCIAL	8,322,721.99
CECYTEZ	433,091.47
EDUCACION MEDIA SUPERIOR A DISTANCIA	907,832.80
<b>TOTAL</b>	<b>9,663,646.26</b>

El saldo en la cuenta de Provisiones a Corto Plazo se integra por los siguientes conceptos:

- Adeudo ante el Instituto Mexicano del Seguro Social por concepto del Dictamen 2009, \$3'174,350.82 (Tres Millones Ciento Setenta y Cuatro Mil Trescientos Cincuenta Pesos 82/100 M.N.), la cantidad citada anteriormente está sujeta a actualizaciones, recargos y multas mes a mes.
- Provisiones del ejercicios anteriores (2013-2019) asciende a la cantidad de \$6,041,623.42 (Seis Millones Cuarenta y Un Mil Seiscientos Veintitres Pesos 42/100 M.N.).

Por lo tanto en el saldo en la cuenta de otras Provisiones a Corto Plazo se refleja un total de \$9'215,974.24 (Nueve Millones Doscientos Quince Mil Novecientos Setenta y Cuatro Pesos 24/100 M.N.); se detalla en la siguiente tabla:

PROVISION DEL EJERCICIO 2018	
CONCEPTO	CANTIDAD
Dictamen IMSS	3,174,350.82
Laudos Personal CECYTEZ-EMSAd	6,041,623.42
<b>TOTAL PROVISIONES</b>	<b>9,215,974.24</b>

El total en el rubro de Pasivo Circulante es por la cantidad de \$ 152'838,105.00 (Ciento Cincuenta y Dos Millones Ochocientos Treinta y Ocho Mil Cineto Cinco Pesos 00/100 M.N.).

### PASIVO NO CIRCULANTE

La Cuenta de Pasivo No Circulante a Largo Plazo se integra por los siguientes conceptos:

- Secretaría de Finanzas por la cantidad de \$ 33'528,701.31 (Treinta y Tres Millones Quinientos Veintiocho Mil Setecientos Un Pesos 31/100 M.N.), correspondiente a préstamos del ejercicio 2013, 2014, 2015 y 2017.
- Cavbe hacer mención que del adeudo que se tenía ante la Institución del INFONAVIT por concepto de multas actualizaciones y recargos del ejercicio 2014, por la cantidad de \$1'402,289.40 (Un Millón Cuatrocientos Dos Mil Doscientos Ochenta y Nueve Pesos 40/100 M.N.), fue cancelado por la Institución INFONAVIT y el colegio mediante el convenio celebrado el día 25 de abril del año 2018

El total del rubro de Pasivo No Circulante es por un total de \$33'528,701.31 (Treinta y Tres Millones Quinientos Veintiocho Mil Setecietros Un Pesos 31/100 M.N.).

En general las Cuentas de Pasivo, son afectadas por los pagos correspondientes al Capítulo 1000 (Servicios Personales), debido a que la aportación del Estado no cubre el 50% asignado en el Convenio de Coordinación.

## NOTAS AL ESTADO DE VARIACIONES EN LA HACIENDA

### PÚBLICA/PATRIMONIO

#### HACIENDA PÚBLICA/PATRIMONIO

Al 31 de julio de 2019 se realizaron altas y bajas de inventario de diferentes planteles de CECYTEZ y EMSaD que corresponden al mes actual.

Los saldos de las cuentas de Hacienda Pública/Patrimonio son los siguientes:

- Patrimonio pendiente por recuperar por parte de la aportación del Estado, del mes de Julio del Ejercicio 2005 al mes de Febrero del 2019 asciende a la cantidad de \$1'076,864,444.75 (Un Billón Setenta y Seis Millones Ochocientos Sesenta y Cuatro Mil Cuatrocientos Cuarenta y Cuatro Pesos 75/100 M.N.).
- Patrimonio pendiente por recuperar por parte de la aportación del Federal, de los años en diferentes meses 2007,2014,2015 y 2017 asciende a la cantidad de \$34'213,178.01 (Treinta y Cuatro Millones Doscientos Trece Mil Ciento Setenta y Ocho Pesos 01/100 M.N.).
- Patrimonio de la Dirección General como de cada uno de los Planteles por un total de \$116,258,926.22 (Ciento Dieciseis Millones Doscientos Cincuenta y Ocho Mil Novecientos Veintiseis Pesos 22/100 M.N.)
- En la cuenta de Donación a Capital fue afectada por la cantidad de \$14'481,575.90 (Catorce Millones Cuatrocientos Ochenta y Un Mil Quinientos Ochenta y Cinco Pesos 90/100 M.N.) en relación a la reclasificación de bienes inmuebles que se encontraban dentro de la cuenta de aportaciones de acuerdo a la normatividad que establece la Ley de Contabilidad Gubernamental.

- Patrimonio generado con un déficit de \$-185'812,418.80 (Menos Ciento Ochenta y Cinco Millones Ochocientos Doce Mil Cuatrocientos Diecisecho Pesos 80/100 M.N.).
- La cuenta de Revaluo de Bienes Muebles asciende a la cantidad de \$1'470,762.61 (Un Millon Cuatrocientos Setenta Mil Setecientos Sesenta y Dos Pesos 61/100 m.n.)

El saldo del rubro de Hacienda Pública/Patrimonio arroja un total de \$1'040'054,539.00 (Un Billón Cuarenta Millones Cincuenta y Cuatro Mil Quinientos Treinta y Nueve Pesos 00/100 M.N.).

**Nota 3  
NOTAS AL ESTADO DE ACTIVIDADES**

**INGRESOS DE LA GESTIÓN**

De los rubros de derechos, transferencias, subsidios, otras ayudas y asignaciones a continuación se informan los montos totales de cada clase, así como de cualquier característica significativa.

**INGRESOS**

<b>INGRESOS</b>	
Concepto	Cantidad
Aprovechamientos De Tipo Corriente	-
Ingresos Por Venta De Bienes Y Servicios	1,962,938.27
Aportaciones Estatales	56,339,524.07
Aportaciones Federales	93,561,924.66
Otros Ingresos	
Ingresos Financieros	2,871.00
Otros Ingresos Y Beneficios	
<b>Total de Ingresos</b>	<b>154,867,258.00</b>

**GASTOS**

<b>EGRESOS</b>	
Concepto	Cantidad
Servicios Personal	149,720,944.00
Materiales Y Suministros	1,322,349.00
Servicios Generales	4,033,110.00
Otros Gastos Y Perdidas Extraordinarias	
<b>Total Egresos</b>	<b>155,076,403.00</b>

Desglose de Gastos por cuenta específica en relación al total de Gastos al 31 de julio de 2019.



COLEGIO DE ESTUDIOS CIENTIFICOS Y TECNOLOGICOS DEL EDO DE ZACATECAS

Notas a los Estados Financieros al 31 de Julio de 2019

(En pesos)

GASTOS DE FUNCIONAMIENTO AL 31 DE JULIO DEL 2019		
CAPITULO	CONCEPTO	IMPORTE
1000	SERVICIOS PERSONALES	\$ 149,720,943.86
	REMUNERACIONES AL PERSONAL DE CARÁCTER PERMANENTE	\$ 32,783,561.07
1100	SUELDOS BASE AL PERSONAL PERMANENTE	\$ 32,783,561.07
1200	REMUNERACIONES AL PERSONAL DE CARÁCTER TRANSITORIO	\$ 4,310,289.77
121	HONORARIOS ASIMILABLES A SALARIOS	\$ -
122	SUELDO BASE AL PERSONAL EVENTUAL	\$ 4,310,289.77
1300	REMUNERACIONES ADICIONALES Y ESPECIALES	\$ 9,899,520.61
131	PRIMAS POR AÑOS DE SERVICIOS EFECTIVOS PRESTADOS	\$ 5,196,607.55
132	PRIMAS DE VACACIONES, DOMINICAL Y GRATIFICACION DE FIN DE AÑO	\$ 4,238,912.19
133	HORAS EXTRAORDINARIAS	\$ 3,596.27
134	COMPENSACIONES	\$ 460,404.60
1400	SEGURIDAD SOCIAL	\$ 21,699,131.30
141	APORTACIONES DE SEGURIDAD SOCIAL	\$ 9,479,042.17
142	APORTACIONES A FONDOS DE VIVIENDA	\$ 6,641,993.55
143	APORTACIONES AL SISTEMA PARA EL RETIRO	\$ 5,163,365.26
144	APORTACIONES PARA SEGUROS	\$ 414,730.32
1500	OTRAS PRESTACIONES SOCIALES Y ECONOMICAS	\$ 10,558,668.12
151	CUOTAS PARA EL FONDO DE AHORRO Y FONDO DE TRABAJO	\$ -
152	INDEMINIZACIONES	\$ 127,312.42
153	PRESTACIONES Y HABERES DE RETIRO	\$ -
154	PRESTACIONES CONTRACTUALES	\$ 7,752,859.57
155	APOYOS A LA CAPACITACIÓN DE LOS SERVIDORES PÚBLICOS	\$ 9.96
159	OTRAS PRESTACIONES SOCIALES Y ECONOMICAS	\$ 2,678,496.13
1600	PREVISIONES	\$ -
161	PREVISIONES DE CARÁCTER LABORAL, ECONÓMICA Y DE SEGURIDAD SOCIAL	\$ -
1700	PGGO DE ESTIMULOS A SERVIDORES PUBLICOS	\$ 1,721,522.31
171	ESTIMULOS	\$ 1,721,522.31
172	RECOMPENSAS	\$ -

Bajo protesta de decir verdad declaramos que los Estados Financieros y sus notas, son razonablemente correctos y son responsabilidad del emisor

COLEGIO DE ESTUDIOS CIENTÍFICOS Y TECNOLÓGICOS DEL EDO DE ZACATECAS

Notas a los Estados Financieros al 31 de Julio de 2019

(En pesos)

<b>CAPITULO</b>	<b>CONCEPTO</b>	<b>IMPORTE</b>
<b>2000</b>	<b>MATERIALES Y SUMINISTROS</b>	<b>\$ 1,322,348.87</b>
<b>2100</b>	<b>MATERIALES DE ADMINISTRACIÓN, EMISIÓN DE DOCUMENTOS Y ARTÍCULOS OFICIALES</b>	<b>\$ 248,591.33</b>
	MATERIAL, ÚTILES Y EQUIPOS MENORES DE	
211	OFICINA	\$ 34,543.07
	MATERIALES Y ÚTILES DE IMPRESIÓN Y	
212	REPRODUCCION	\$ 18,697.50
	MATERIAL ESTADÍSTICO Y GEOGRÁFICO	\$ -
	MATERIALES, ÚTILES Y EQUIPOS MENORES DE	
214	TECNOLOGÍAS DE LA INFORMACIÓN Y COMUNICACIONES	\$ 0.00
	MATERIAL IMPRESO E INFORMACIÓN DIGITAL	\$ 9,694.46
216	MATERIAL DE LIMPIEZA	\$ 4,843.08
217	MATERIALES Y ÚTILES DE ENSEÑANZA	\$ 180,813.22
<b>2200</b>	<b>ALIMENTOS Y UTENSILIOS</b>	<b>\$ 117,729.41</b>
	PRODUCTOS ALIMENTICIOS PARA PERSONAS	\$ 114,590.39
	UTENSILIOS PARA EL SERVICIOS DE ALIMENTACIÓN	\$ 0.00
<b>2300</b>	<b>MATERIAS PRIMAS Y MATERIALES DE PRODUCCIÓN Y COMERCIALIZACIÓN</b>	<b>\$ -</b>
	PRODUCTOS ALIMENTICIOS, AGROPECUARIOS Y	
231	FORESTALES ADQUIRIDOS COMO MATERIA PRIMA	\$ -
	INSUMOS TEXTILES ADQUIRIDOS COMO MATERIA	
232	PRIMA	\$ -
	PRODUCTOS DE PAPEL, CARTÓN E IMPRESOS	
233	ADQUIRIDOS COMO MATERIA PRIMA	\$ -
	COMBUST, LUBRICANTES, ADITIVOS, CARBÓN Y	
234	SUS DERIVADOS ADQUIRIDOS COMO MATERIA PRIMA	\$ -
	PROD QUÍMICOS, FARMACÉUTICOS Y DE	
235	LABORATORIO ADQUIRIDOS COMO MATERIA PRIMA	\$ -

Bajo protesta de decir verdad declaramos que los Estados Financieros y sus notas, son razonablemente correctos y son responsabilidad del emisor

COLEGIO DE ESTUDIOS CIENTÍFICOS Y TECNOLÓGICOS DEL EDO DE ZACATECAS

Notas a los Estados Financieros al 31 de Julio de 2019

(En pesos)

CAPÍTULO	CONCEPTO	IMPORTE
	PROD METÁLICOS Y A BASE DE MINERALES NO METÁLICOS ADQUIRIDOS COMO MAT PRIMA	\$ -
236	PROD DE CUERO, PIEL, PLÁSTICO Y HULE	\$ -
237	ADQUIRIDOS COMO MATERIA PRIMA	\$ -
239	OTROS PRODUCTOS ADQUIRIDOS COMO MATERIA PRIMA	\$ -
<b>2400</b>	<b>MATERIALES Y ARTÍCULOS DE CONSTRUCCIÓN Y REPARACIÓN</b>	<b>\$ 216,039.75</b>
241	PRODUCTOS MINERALES NO METÁLICOS	\$ 21,894.21
242	CEMENTO Y PRODUCTOS DE CONCRETO	\$ 13,454.10
243	CAL, YESO Y PRODUCTOS DE YESO	\$ -
244	MADERA Y PRODUCTOS DE MADERA	\$ -
245	VIDRIO Y PRODUCTOS DE VIDRIO	\$ 1,138.17
246	MATERIAL ELECTRICO Y ELECTRONICO	\$ 11,594.50
247	ARTÍCULOS METÁLICOS PARA CONSTRUCCIÓN	\$ 16,514.59
248	MATERIALES COMPLEMENTARIOS	\$ 6,646.97
249	OTROS MATERIALES Y ARTICULOS DE CONSTRUCCION Y REPARACIÓN	\$ 144,797.21
<b>2500</b>	<b>PRODUCTOS QUÍMICOS, FARMACÉUTICOS Y DE LABORATORIO</b>	<b>\$ 365.50</b>
251	PRODUCTOS QUÍMICOS BÁSICOS	\$ -
252	FERTILIZANTES, PESTICIDAS Y OTROS AGROQUÍMICOS	\$ 0.01
253	MEDICINAS Y PRODUCTOS FARMACEUTICOS	\$ 365.50
254	MATERIALES, ACCESORIOS Y SUMINISTROS MEDICOS	\$ -
255	MATERIALES, ACCESORIOS Y SUMINISTROS DE LABORATORIO	\$ -
259	OTROS PRODUCTOS QUÍMICOS	\$ 0.00
<b>2600</b>	<b>COMBUSTIBLES, LUBRICANTES Y ADITIVOS</b>	<b>\$ 160,711.29</b>
261	COMBUSTIBLES, LUBRICANTES Y ADITIVOS	\$ 160,711.29

Bajo protesta de decir verdad declaramos que los Estados Financieros y sus notas, son razonablemente correctos y son responsabilidad del emisor

COLEGIO DE ESTUDIOS CIENTIFICOS Y TECNOLOGICOS DEL EDO DE ZACATECAS

Notas a los Estados Financieros al 31 de Julio de 2019

(En pesos)

CAPITULO	CONCEPTO	IMPORTE
	VESTUARIO, BLANCOS, PRENDAS DE PROTECCIÓN	
<b>2700</b>	<b>Y ART DEPORTIVOS</b>	<b>\$ 28,392.88</b>
271	VESTUARIOS Y UNIFORMES	\$ 18,000.00
272	PRENDAS DE SEGURIDAD Y PROTECCION PERSONAL	\$ 0.00
273	ARTICULOS DEPORTIVOS	\$ 6,032.06
274	PRODUCTOS TEXTILES	\$ 4,360.82
275	BLANCOS Y OTROS PRODUCTOS TEXTILES, EXCEPTO PRENDAS DE VESTIR	\$ -
<b>2900</b>	<b>HERRAMIENTAS, REFACCIONES Y ACCESORIOS MENORES</b>	<b>\$ 78,720.51</b>
291	HERRAMIENTAS MENORES	\$ 5,122.56
292	REFACCIONES Y ACCESORIOS MENORES DE EDIFICIOS	\$ 568.44
293	REFACC Y ACCES MENORES DE MOBILIARIO Y EQUIPO DE ADMON, EDUC Y RECREATIVO	\$ 0.01
294	REFACCIONES Y ACCESORIOS MENORES DE EQUIPO DE COMPUTO Y TECNOLOGICAS DE LA INFORMACIÓN	\$ 35,570.99
295	REFACC Y ACCES MENORES DE EQ E INSTRUMENTAL MÉDICO Y DE LABORATORIO	\$ -
296	REFACCIONES Y ACCESORIOS MENORES DE EQUIPO DE TRANSPORTE	\$ 18,593.63
298	REFACCIONES Y ACCESORIOS MENORES DE MAQUINARIA Y OTROS EQUIPOS	\$ -
299	REFACCIONES Y ACCESORIOS MENORES OTROS BIENES MUEBLES	\$ 18,864.89

Bajo protesta de decir verdad declaramos que los Estados Financieros y sus notas, son razonablemente correctos y son responsabilidad del emisor

COLEGIO DE ESTUDIOS CIENTIFICOS Y TECNOLOGICOS DEL EDO DE ZACATECAS

Notas a los Estados Financieros al 31 de Julio de 2019

(En pesos)

GASTOS DE FUNCIONAMIENTO AL 31 DE JULIO DEL 2019		
CAPITULO	CONCEPTO	IMPORTE
3000	SERVICIOS GENERALES	\$ 4,033,110.10
<b>3100</b>	<b>SERVICIOS BÁSICOS</b>	<b>\$ 1,192,642.60</b>
311	ENERGIA ELECTRICA	\$ 347,863.00
312	GAS	\$ 2,871.99
313	AGUA	\$ 39,613.66
314	TELEFONIA TRADICIONAL	\$ 42,620.13
315	TELEFONIA CELULAR	\$ -
	SERVICIOS DE ACCESO DE INTERNET, REDES Y	
317	PROCESAMIENTO DE INFORMACIÓN	\$ 759,551.25
318	SERVICIOS POSTALES Y TELEGRÁFICOS	\$ 122.57
319	SERVICIOS INTEGRALES Y OTROS SERVICIOS	\$ -
<b>3200</b>	<b>SERVICIOS DE ARRENDAMIENTO</b>	<b>\$ 52,343.01</b>
322	ARRENDAMIENTO DE EDIFICIOS	\$ -
325	ARRENDAMIENTO DE EQUIPO DE TRANSPORTE	\$ -
	ARRENDAMIENTO DE MAQUINARIA, OTROS	
326	EQUIPOS Y HERRAMIENTAS	\$ -
327	ARRENDAMIENTO DE ACTIVOS INTANGIBLES	\$ -
329	OTROS ARRENDAMIENTOS	\$ 27,784.09
<b>3300</b>	<b>SERVICIOS PROFESIONALES, CIENTÍFICOS, TÉCNICOS Y OTROS SERVICIOS</b>	<b>\$ 70,197.38</b>
	SERVICIOS LEGALES, DE CONTABILIDAD, AUDITORÍA	
331	Y RELACIONADOS	\$ 38,994.00
	SERVICIOS DE CONSULTORIA ADMINISTRATIVA,	
	PROCESOS, TÉCNICA Y EN TECNOLOGÍAS DE LA	
333	INFORMACIÓN	\$ 696.00
334	SERVICIOS DE CAPACITACIÓN	\$ 15,920.00
	SERVICIOS DE INVESTIGACION CIENTIFICA Y	
335	DESARROLLO	\$ -
	SERVICIOS DE APOYO ADMINISTRATIVO,	
336	TRADUCCIÓN, FOTOCOPIADO E IMPRESIÓN	\$ 13,149.38
338	SERVICIOS DE VIGILANCIA	\$ -
	SERVICIOS PROFESIONALES, CIENTÍFICOS Y	
339	TÉCNICOS INTEGRALES	\$ 1,438.00

Bajo protesta de decir verdad declaramos que los Estados Financieros y sus notas, son razonablemente correctos y son responsabilidad del emisor

COLEGIO DE ESTUDIOS CIENTIFICOS Y TECNOLOGICOS DEL EDO DE ZACATECAS

Notas a los Estados Financieros al 31 de Julio de 2019

(En pesos)

CAPITULO	CONCEPTO	IMPORTE
	<b>SERVICIOS FINANCIEROS, BANCARIOS Y COMERCIALES</b>	
<b>3400</b>	<b>SERVICIOS FINANCIEROS, BANCARIOS Y COMERCIALES</b>	<b>\$ 45,297.87</b>
341	SERVICIOS FINANCIEROS Y BANCARIOS	\$ 17,319.74
345	SEGURO DE BIENES PATRIMONIALES	\$ 27,135.97
347	FLETES Y MANIOBRAS	\$ 842.16
	<b>SERVICIOS DE INSTALACION, REPARACIÓN, MANTENIMIENTO Y CONSERVACIÓN</b>	
<b>3500</b>	<b>MANTENIMIENTO Y CONSERVACIÓN</b>	<b>\$ 636,455.10</b>
	<b>CONSERVACIÓN Y MANTENIMIENTO MENOR DE INMUEBLES</b>	
351	INMUEBLES	\$ 568,676.60
	<b>INSTALACIÓN, REPARACIÓN Y MANTENIMIENTO DE MOBILIARIO Y EQUIPO DE ADMINISTRACIÓN, EDUCACIONAL Y RECREATIVO</b>	
352	EDUCACIONAL Y RECREATIVO	\$ -
	<b>INSTALACIÓN, REPARACIÓN, MTTTO DE MOB Y EQ DE COMPUTO Y TECNOLOGÍA DE LA INFORMACIÓN</b>	
353	DE COMPUTO Y TECNOLOGÍA DE LA INFORMACIÓN	\$ 7,541.54
354	INSTALACIÓN, REPARACIÓN, MTTTO DE MOB Y EQ E INSTRUM MED Y DE LABORATORIO	\$ -
355	REPARACIÓN Y MANTENIMIENTO DE EQUIPO DE TRANSPORTE	\$ 59,941.96
	<b>INSTALACIÓN, REPARACIÓN Y MANTENIMIENTO DE MAQUINARIA, OTROS EQUIPOS Y HERRAMIENTA</b>	
357	MAQUINARIA, OTROS EQUIPOS Y HERRAMIENTA	\$ -
358	SERVICIOS LIMPIEZA Y MANEJO DE DESECHOS	\$ -
359	SERVICIOS DE JARDINERIA Y FUMIGACIÓN	\$ 295.00
	<b>SERVICIOS DE COMUNICACIÓN SOCIAL Y PUBLICIDAD</b>	
<b>3600</b>	<b>PUBLICIDAD</b>	<b>\$ 25,844.38</b>
369	OTROS SERVICIOS DE INFORMACIÓN	\$ 3,685.00
	<b>SERVICIOS DE TRASLADO Y VIÁTICOS</b>	
<b>3700</b>	<b>SERVICIOS DE TRASLADO Y VIÁTICOS</b>	<b>\$ 451,212.37</b>
371	PASAJES AEREOS	\$ 15,781.48
372	PASAJES TERRESTRES	\$ 43,636.12
375	VIÁTICOS EN EL PAÍS	\$ 107,137.59
376	VIÁTICOS EN EL EXTRANJERO	\$ -
378	SERVICIOS INTEGRALES DE TRASLADO Y VIATICOS	\$ -
379	OTROS SERVICIOS DE TRASLADO Y HOSPEDAJE	\$ 27.00

Bajo protesta de decir verdad declaramos que los Estados Financieros y sus notas, son razonablemente correctos y son responsabilidad del emisor

COLEGIO DE ESTUDIOS CIENTIFICOS Y TECNOLOGICOS DEL EDO DE ZACATECAS

Notas a los Estados Financieros al 31 de Julio de 2019

(En pesos)

CAPITULO	CONCEPTO	IMPORTE
3800	SERVICIOS OFICIALES	\$ 34,419.18
382	GASTOS DE ORDEN SOCIAL Y CULTURAL	\$ 32,410.56
383	CONGRESOS Y CONVENCIONES	\$ -
3900	OTROS SERVICIOS GENERALES	\$ 426,760.50
396	OTROS GASTOS POR RESPONSABILIDADES	\$ -
398	IMPUESTO SOBRE NOMINAS Y OTROS QUE SE DERIVEN DE UNA RELACION LABORAL	\$ -
	<b>IMPORTE TOTAL EGRESOS</b>	<b>\$ 155,076,402.83</b>

Bajo protesta de decir verdad declaramos que los Estados Financieros y sus notas, son razonablemente correctos y son responsabilidad del emisor

**NOTAS AL ESTADO DE FLUJO DE EFECTIVO**

**NOTAS AL ESTADO DE FLUJOS DE EFECTIVO**

**Efectivo y Equivalentes**

El análisis de los saldos inicial y final que figuran en la última parte del Estado de Flujo de Efectivo en la cuenta de Efectivo y Equivalentes se presenta de la siguiente forma:

NOMBRE	MES ACTUAL	AÑO ANTERIOR
Efectivo en Bancos y Fondos Fijos	12,164,643.00	30,368,972.00
Total del Efectivo y Equivalentes	12,164,643.00	30,368,972.00

**NOTAS DE DESGLOCE**

**Ingresos Presupuestarios:** representa el importe total de los ingresos devengados en el estado analítico de ingresos.

**Ingresos Contables No Presupuestarios:** representa el importe total de los ingresos contables que no tienen efectos presupuestarios.

**Ingresos Presupuestarios No Contables:** no aplica.

**Ingresos Contables:** importe total de los ingresos reflejados en el estado de actividades.



COLEGIO DE ESTUDIOS CIENTIFICOS Y TECNOLOGICOS DEL EDO DE ZACATECAS

Notas a los Estados Financieros al 31 de julio de 2019

(En pesos)

<b>COLEGIO DE ESTUDIOS CIENTIFICOS Y TECNOLOGICOS DEL ESTADO DE ZACATECAS</b>	
<b>Conciliación entre Ingresos Presupuestarios y Contables</b>	
<b>del 01 de enero al 31 de julio de 2019</b>	
<b>(Cifras en Pesos)</b>	
<b>1. Ingresos Presupuestarios</b>	419,901,449.00
<b>2. Mas Ingresos Contables No Presupuestarios</b>	1,965,809.00
Incremento por Variación de Inventarios	
Disminución del Exceso de Estimaciones por Perdida o Deterioro u Obsolescencia	
Disminución del Exceso de Provisiones	
Otros Ingresos y Beneficios Varios	1,965,809.00
Otros Ingresos Contables No Presupuestarios	
<b>3. Menos Ingresos Presupuestarios No Contables</b>	
Producto de Capital	
Aprovechamientos Capital	
Ingresos Derivados de Financiamientos	
Otros Ingresos Presupuestarios No Contables	
<b>4. Ingresos Contables (4-3-2-3)</b>	15,867,258.00

Bajo protesta de decir verdad declaramos que los Estados Financieros y sus notas, son razonablemente correctos y son responsabilidad del emisor

COLEGIO DE ESTUDIOS CIENTIFICOS Y TECNOLOGICOS DEL EDO DE ZACATECAS  
 Notas a los Estados Financieros al 31 de Julio de 2019  
 (En pesos)

<b>COLEGIO DE ESTUDIOS CIENTIFICOS Y TECNOLOGICOS DEL ESTADO DE ZACATECAS</b>		
<b>Conciliación entre los egresos presupuestarios y Gastos Contables</b>		
<b>del 01 de enero al 31 de julio de 2019</b>		
<b>(Cifras en Pesos)</b>		
<b>1. Total de Egresos (Presupuestarios)</b>		<b>1,568,879,747.69</b>
<b>2. Menos Egresos Presupuestarios No Contables</b>		
5100 Mobiliario y Equipo de Administración		16,000.00
5100 Mobiliario y Equipo de Administración		
5200 Mobiliario y Equipo Educativo y Recreativo		81,465.37
5300 Equipo e Instrumental Médico y de Laboratorio		
5400 Vehículos y Equipo de Transporte		
5500 Equipo de Defensa y Seguridad		
5600 Maquinaria, Otros Equipos y Herramientas		
5700 Activos Biológicos		
5800 Bienes Inmuebles		
5900 Activos Intangibles		
6100 Obra Pública en Bienes de Dominio Público		
6200 Obra Pública en Bienes Propios		1,658,879.49
6300 Proyectos Productivos y Acciones de Fomento		
7100 Inversiones Para El Fomento de Actividades Productivas		
7200 Acciones y Participaciones De Capital		
7300 Compra de Títulos y Valores		
7400 Concesion de Préstamos		
7500 Inversiones En Fidelcomisos, Mandatos y Otros Analogos		
7600 Otras Inversiones Financieras		
7900 Provisiones Para Contingencias y Otras Erogaciones Especiales		
8100 Participaciones		
8300 Aportaciones		
8500 Conventos		
9100 Amortización de la Deuda Pública		
9200 Intereses de la Deuda Pública		
9300 Comisiones de la Deuda Pública		
9400 Gastos de la Deuda Pública		
9500 Costo por Coberturas		
9600 Apoyos Financieros		
9900 Aduenos de Ejercicios Fiscales Anteriores (adefas)		
<b>3. Mas Gastos Contables no Presupuestales</b>		<b>0.00</b>

Bajo protesta de decir verdad declaramos que los Estados Financieros y sus notas, son razonablemente correctos y son responsabilidad del emisor

Estimaciones, Depreciaciones, Deteriores, Obsolescencia y Amortizaciones		
Provisiones		
Disminución de Inventarios		
Aumentos por Insuficiencia de Estimaciones por Pérdida o Deterioro u Obsolescencia		
Aumento por Insuficiencia de Provisiones		
Otros Gastos		
Otros Gastos No Contables No Presupuestales		
<b>4 Total de Gastos Contables (4=1-2+3)</b>		<b>159,076,702.83</b>

### Cuentas de Orden Contables y Presupuestarias

Las cuentas de orden, se utilizan para registrar movimientos de valores que no afecten o modifiquen el balance del ente contable, sin embargo, su incorporación en libros es necesaria con fines de recordatorios contables, de control y en general sobre los aspectos administrativos, o bien para consignar sus derechos o responsabilidades contingentes que puedan o no presentarse en el futuro.

Las cuentas que se manejan para efectos de este documento son las siguientes:

- Contables**
- Valores
- Emisión de Obligaciones
- Avales y Garantías
- Juicios
- Contratos para Inversión Mediante Proyectos para Prestación de Servicios (PPS) y
- Similares

Bajo protesta de decir verdad declaramos que los Estados Financieros y sus notas, son razonablemente correctos y son responsabilidad del emisor

Bienes Considerados en Comodato

Cuentas Presupuestarias:

PRESUPUESTO DE INGRESOS	SALDO al 31 de Julio de 2019
LEY DE INGRESOS	
Ley De Ingresos Estimada	236,679,366.00
Ampliaciones Y Reducciones A La Ley De Ingresos Estimada	1,117,727.00
Ley De Ingresos Por Ejecutar	85,660,190.27
Ley De Ingresos Devengada	149,901,448.73
Ley De Ingresos Recaudada	149,901,448.73
Ingresos Por Aprovechamiento De Tipo Corriente Estimado	
Ampliaciones Y Reducciones De Aprovechamiento De Tipo Corriente	-
Ingresos Por Aprovechamiento De Tipo Corriente Por Ejecutar	-
Ingresos Por Aprovechamiento De Tipo Corriente Por Devengados	-
Ingresos Por Aprovechamiento De Tipo Corriente Por Recaudados	-
Ingresos Por Venta De Bienes Y Servicios Estimada	
Ampliaciones Y Reducciones De Venta De Bienes Y Servicios	1,962,938.27
Ingresos Por Venta De Bienes Y Servicios Por Ejecutar	1,962,938.27
Ingresos Por Venta De Bienes Y Servicios Por Devengados	1,962,938.27
Ingresos Por Venta De Bienes Y Servicios Por Recaudados	1,962,938.27
Ingresos Derivados De Financiamiento Y Otros Ingresos Financieros Estimados	
Ampliaciones Y Reducciones De Ingresos Derivados De Financiamiento Y Otros Ingresos Financieros Estimados	-
Ingresos Derivados De Financiamiento Y Otros Ingresos Financieros Por Ejecutar	-
Ingresos Derivados De Financiamiento Y Otros Ingresos Financieros Por Devengados	-
Ingresos Derivados De Financiamiento Y Otros Ingresos Financieros Por Recaudados	-
Ingresos Financieros Estimados	
Ampliación Y Reducción De Ingresos Financieros Estimados	2,871.00
Ingresos Financieros Por Ejecutar	2,871.00
Ingresos Financieros Devengados	2,871.00
Ingresos Financieros Por Recaudados	2,871.00

Bajo protesta de decir verdad declaramos que los Estados Financieros y sus notas, son razonablemente correctos y son responsabilidad del emisor

PRESUPUESTO DE EGRESOS		SALDO
		al 31 de Julio de 2019
PRESUPUESTO DE EGRESOS		
Presupuesto De Egresos Aprobado		236,679,366.00
Ampliaciones Y Reducciones Al Presupuesto		25,100,843.70
Presupuesto Modificado		261,780,209.70
Presupuesto De Egresos Comprometido		156,832,747.69
Presupuesto De Egresos Devengado		156,832,747.69
Presupuesto De Egresos Ejercido		156,832,747.69
Presupuesto De Egresos Pagado		156,832,747.69

### NOTAS ACLARATORIAS RESPECTO DE EL SUB EJERCICIO

En el estado financiero de gasto por categoría programática y en el estado analítico del ejercicio de presupuesto de egresos detallado en sus diferentes clasificaciones como lo son:

- Clasificación por Objeto del Gasto
- Clasificación Administrativa
- Finalidad y Función
- Servicios Personales por Categoría

Fundamentados en los artículos 6, 7, 9, 46 y Cuarto Transitorio de la Ley General de Contabilidad Gubernamental y los criterios aprobados por el Consejo Nacional de Armonización Contable para la elaboración y presentación homogénea de la información financiera y de los formatos a que hace referencia la Ley de Disciplina Financiera de las Entidades Federativas y los Municipios, se registran como un “subejercicio” el cual debe entenderse como el recurso correspondiente al importe que tiene el Colegio por ejercer en gasto presupuestado hasta el 31 de julio del presente derivado del recurso pendiente por radicar de ministraciones de la Federación y el Estado al Colegio atendiendo el calendario de ministraciones para el ejercicio 2019.

### NOTAS DE GESTIÓN ADMINISTRATIVA

Bajo protesta de decir verdad declaramos que los Estados Financieros y sus notas, son razonablemente correctos y son responsabilidad del emisor

## Introducción

Los Estados Financieros del ente público, proveen información financiera a los principales usuarios de la misma, así como a las diferentes dependencias de Gobierno que la solicitan.

### **PANORAMA ECONÓMICO Y FINANCIERO**

En relación a la Aportación Federal el 30 de abril la Subsecretaría de Educación Media Superior radicó al Colegio el recurso correspondiente a los meses de enero, febrero, marzo y abril por lo que hasta el mes de mayo se realizaron los pagos de Cuotas Obrero Patronales, Cuotas INFONAVIT, pagos de I.S.R. de Sueldos y Salarios, del mes de marzo 2019 así como para solventar los gastos inherentes a la operación de nuestros planteles.

**AUTORIZACIÓN E HISTORIA**

En el año de 1976, dependiente de la Secretaría de Educación Pública se creó la Subsecretaría de Educación e Investigación Tecnológica, para atender la operación y desarrollo de las diversas instituciones federales y como promotora de nuevos sistemas educativos, capaces de dar respuesta a las necesidades sociales, técnicas y productivas del país.

El Sistema de Educación Tecnológica desarrollo en 1991, un sistema descentralizado, denominado Coordinación Nacional de los Colegios de Estudios Científicos y Tecnológicos de los Estados, bajo la responsabilidad de los gobiernos de los Estados, el cual ha ido consolidando su operación y ha alcanzado niveles máximos de atención, calidad, eficiencia y eficacia.

En el Estado de Zacatecas, se firma el convenio de coordinación el 14 de octubre de 1997, que tiene por objeto establecer la coordinación entre la Secretaría de Educación y el Gobierno del Estado para la creación, operación y apoyo financiero del Colegio de Estudios Científicos y Tecnológicos del Estado de Zacatecas, a efecto de impartir e impulsar la educación media tecnológica, así como realizar la investigación científica y tecnológica en la entidad, propiciando la mejor calidad y vinculación con las necesidades de desarrollo regional y nacional.

A partir de este convenio, el Gobierno del Estado atiende su compromiso, publicando en el Periódico Oficial de Gobierno del Estado, No. 69, tomo CVIII, de fecha 29 de Agosto de 1998, el Acuerdo de Creación del Colegio de Estudios Científicos y Tecnológicos del Estado de Zacatecas, constituyéndose este, como un organismo público descentralizado, con personalidad jurídica y patrimonio propio.

Bajo protesta de decir verdad declaramos que los Estados Financieros y sus notas, son razonablemente correctos y son responsabilidad del emisor

Por ello, y de conformidad con el Plan Estatal 1992-1998, nacen los Colegios de Estudios Científicos y Tecnológicos (CECYT) en el Estado de Zacatecas, para ofrecer educación media superior en forma de bachillerato tecnológico en los Municipios de Calera de Victor Rosales, Tlaltenango de Sánchez Román, Río Grande, Fresnillo y Pinos.

Con la finalidad de atender la demanda de bachillerato en las comunidades rurales marginadas en 1999 se establecen los primeros Centros de Educación Media Superior a Distancia (EMSAD) pertenecientes a este Subsistema: Pedregoso y Buenavista de Trujillo. En el 2000 se incorporan tres centros más: Espíritu Santo, Maravillas, Noria de Angeles y Lobatos. En 2001 y 2002 inician operaciones los centros de La Colorada, La Laguna, Apizolaya, Buenavista, Rancho Grande, El Rucio, El Centro y San Tiburcio.

De esta manera, y cumpliendo con el objetivo de ampliar la cobertura con equidad de la educación media superior ofreciendo oportunidades de acceso a la educación a jóvenes que hayan concluido su educación básica, por lo que a la fecha el colegio cuenta con nueve Planteles CECYT y cuarenta y tres Centros EMSAD, dando un total de cincuenta y dos planteles en todo el Estado de Zacatecas; atendiendo una matrícula total de 7368 alumnos.

La Dirección General se ha preocupado siempre por buscar alternativas que permitan a los alumnos continuar sus estudios, brindarles facilidades de superarse a los que menos posibilidades tienen de salir adelante con su preparación personal y profesional; estas estrategias contribuyen al logro de uno de los objetivos del Colegio: incrementar la permanencia de los alumnos disminuyendo los índices de deserción.



## ORGANIZACIÓN Y OBJETO SOCIAL

El Colegio de Estudios Científicos y Tecnológicos del Estado de Zacatecas tiene como objeto:

- I. Impartir e impulsar la educación media superior tecnológica.
- II. Realizar investigaciones científicas y tecnológicas en la entidad que permitan el avance del conocimiento, el desarrollo de la enseñanza tecnológica y el mejor aprovechamiento social de los recursos naturales y materiales.
- III. Realizar investigaciones científicas y tecnológicas que perciben aportaciones concretas, que a su vez contribuyan al mejoramiento y eficiencia de la producción industrial y de servicios necesarios para el desarrollo regional y nacional.
- IV. Colaborar con los sectores público, social y privado que apoyen el desarrollo tecnológico y social en la entidad.
- V. Promover la cultura universal especialmente la de carácter científico y tecnológico.

### Misión

Ser una institución educativa de nivel medio superior que ofrece bachillerato tecnológico y general, basado en un perfil científico y tecnológico dirigido a la comunidad escolar urbana y rural, con programas de calidad que permiten fomentar el desarrollo de competencias y promover una formación integral basada en honestidad, congruencia, responsabilidad, lealtad, tolerancia y respeto.

### Visión

Somos una institución de educación media superior líder en el Estado de Zacatecas comprometida con los estándares de calidad en:

- La formación de jóvenes competitivos con compromiso social.
- La profesionalización docente.
- Los planes y programas de estudio orientados al desarrollo integral.

- La gestión administrativa, académica y social comprometida para el mejoramiento del aprendizaje.

**Principal Actividad**

Ofrecer educación media superior en forma de bachillerato tecnológico

**Mes Fiscal**

Del 01 al 31 de Julio de 2019.

**Régimen Jurídico**

Organismo Público Descentralizado, con Personalidad Jurídica y Patrimonio Propios.

**Obligaciones Fiscales**

- I. Entero de retenciones mensuales de ISR por sueldos y salarios.
- II. Declaración informativa mensual de Proveedores.
- III. Entero de retenciones mensuales de ISR por ingresos asimilados a salarios.
- IV. Impuesto sobre nómina.

**Estructura Organizacional Básica**

Las autoridades del Colegio de Estudios Científicos y Tecnológicos del Estado de Zacatecas serán:

- I.- La Junta Directiva,
- II.-El Director General,
- III.- Un patronato
- IV.- Un Consejo Consultivo de Directores.

## **BASES DE PREPARACIÓN DE ESTADOS FINANCIEROS**

La preparación de los estados financieros se basa en las siguientes políticas y prácticas contables:

Se ha observado la normatividad emitida por el Consejo Nacional de Armonización Contable (CONAC), la Ley General de Contabilidad Gubernamental (LGCG), la Ley de Presupuesto y Contabilidad, la Ley Estatal de Planeación y demás disposiciones legales y normatividad aplicables.

Los ingresos por aportaciones y convenios se reconocen en el momento en que la institución bancaria deposita el importe del financiamiento.

En los gastos se adjuntan los documentos que amparan la adquisición de los bienes o la prestación del servicio.

Las inversiones en inmuebles, vehículos, maquinaria, mobiliario y equipo son consideradas como egresos del período en que se adquirieren, para efectos del Estado de Situación Financiera, registrando en la cuenta de activo que corresponda, resguardando las facturas originales que amparan la propiedad del bien.

### **Reclasificaciones**

Al 31 de julio de 2019, se han estado contabilizando las reclasificaciones, por concepto de la cancelación de los Deudores Diversos tanto de Viáticos como de Gastos Diversos; así como de Proveedores y Acreedores.

Bajo protesta de decir verdad declaramos que los Estados Financieros y sus notas, son razonablemente correctos y son responsabilidad del emisor

**PROCESO DE MEJORA**

Con la finalidad de lograr una administración de calidad, se opera un sistema eficiente de control en los procesos administrativos y financieros, que permite la obtención de reportes mensuales de los ingresos tanto federales como estatales, comportamiento de consumos de materiales e incidencias del personal, logrando la optimización de recursos y el cumplimiento de la meta establecida para la presentación de informes financieros y de avances del Programa Operativo Anual.

En cuanto a las medidas de austeridad y disciplina presupuestal aplicadas, se procura llevar a cabo la operación del Colegio con el mejor aprovechamiento de los recursos sin deteriorar o mermar la calidad en el servicio hacia la población estudiantil, así como con el puntual cumplimiento del pago de las obligaciones laborales y financieras.

**EVENTOS POSTERIORES AL CIERRE**

Al 31 de julio del ejercicio 2019 tenemos un adeudo ante la Secretaría de Hacienda y Crédito Público por concepto de retenciones de ISR por el pago de Sueldos y Salarios, Retenciones por Honorarios, ISR de Arrendamiento, Retención de IVA, ISR por asimilables a salarios por un monto de \$132'455,417.83 (Ciento Treinta y Dos Millones Cuatrocientos Cincuenta y Cinco Cuatrocientos Diecisiete Pesos 83/100 M.N.), cabe hacer mención que se está contemplando dentro de los Estados Financieros la cantidad aproximada de \$3'174,350.82 (Tres Millones Ciento Setenta y Cuatro Mil Trescientos Cincuenta Pesos 82/100 M.N.) derivada de la revisión del Seguro Social del ejercicio 2009 a la Institución, adeudo que se tiene pendiente de pago ante la Dependencia del Instituto Mexicano del Seguro Social, por el concepto de cuotas obrero patronales, actualizaciones y recargos de dicho ejercicio.

**PARTES RELACIONADAS**

No existen partes relacionadas que pudieran ejercer influencia significativa sobre la toma de decisiones financieras y operativas.


**Ahorro/Desahorro Neto del Ejercicio**

Bajo protesta de decir verdad declaramos que los Estados Financieros y sus notas, son razonablemente correctos y son responsabilidad del emisor

El Desahorro presentado en el Estado de Posición Financiera al 31 de julio de 2019 es por \$-3'209,145.00 (Tres Millones Doscientos Nueve Mil Ciento Cuarenta y Cinco Pesos 00/100 M.N.)

Este desahorro se genera constantemente debido a que la aportación correspondiente al estado aporta menos del 50% del presupuesto autorizado por la Subsecretaría de Educación Media Superior además de que los gastos de capítulo 1000 se ejercen mes con mes, siendo esté el rubro el más representativo del presupuesto.

ELABORÓ

  
E.C. SARA REYES LOZANO  
JEFE DE RECURSOS FINANCIEROS

REVISÓ

  
DOC. JOSE FRANCISCO ROSALES TORRES  
DIRECTOR ADMINISTRATIVO

AUTORIZÓ


  
LIC. ANTONIO ARGÜELLES ACOSTA  
DIRECTOR GENERAL DEL CECYTEZ



## II. Información Presupuestaria

ESTADOS FINANCIEROS AL 31 DE JULIO  
COLEGIO DE ESTUDIOS CIENTÍFICOS Y TECNOLÓGICOS DEL ESTADO  
DE ZACATECAS

2019



# II. I. Información Presupuestaria

## Estado Analítico de Ingresos

ESTADOS FINANCIEROS AL 31 DE JULIO  
COLEGIO DE ESTUDIOS CIENTÍFICOS Y TECNOLÓGICOS DEL ESTADO  
DE ZACATECAS

2019





Rubro de Ingresos	Ingreso					Diferencia (6 = 5 - 1)
	Estimado	Ampliaciones y Reducciones	Modificado	Devengado	Recaudado	
	(1)	(2)	(3= 1 + 2)	(4)	(5)	
Impuestos	0	0	0	0	0	0
Cuotas y Aportaciones de Seguridad Social	0	0	0	0	0	0
Contribuciones de Mejoras	0	0	0	0	0	0
Derechos	0	0	0	0	0	0
Productos	0	2,871	2,871	2,871	2,871	2,871
Aprovechamientos	0	0	0	0	0	0
Ingresos por Ventas de Bienes, Prestación de Servicios y Otros Ingresos	0	1,952,950	1,952,950	1,952,950	1,952,950	1,952,950
Participaciones, Aportaciones, Convenios, Incentivos Derivados de la Colaboración Fiscal y Fondos Distintos de Aportaciones	0	0	0	0	0	0
Transferencias, Asignaciones, Subsidios y Subvenciones, y Pensiones y Jubilaciones	236,679,366	-1,117,727	235,561,639	149,901,449	149,901,449	-86,777,917
Ingresos Derivados de Financiamientos	0	0	0	0	0	0
<b>Total</b>	<b>236,679,366</b>	<b>838,094</b>	<b>237,517,460</b>	<b>151,857,270</b>	<b>151,857,270</b>	<b>-110,273,409</b>
				<b>Ingresos excedentes</b>		



Estado Analítico de Ingresos Por Fuente de Financiamiento	Ingreso					Diferencia (6 = 5 - 1)
	Estimado	Ampliaciones y Reducciones	Modificado	Devengado	Recaudado	
	(1)	(2)	(3 = 1 + 2)	(4)	(5)	
<b>Ingresos del Poder Ejecutivo Federal o Estatal y de los Municipios</b>	0	0	0	0	0	0
Impuestos	0	0	0	0	0	0
Cuotas y Aportaciones de Seguridad Social	0	0	0	0	0	0
Contribuciones de Mejoras	0	0	0	0	0	0
Derechos	0	0	0	0	0	0
Productos <sup>1</sup>	0	0	0	0	0	0
Aprovechamientos <sup>2</sup>	0	0	0	0	0	0
Participaciones, Aportaciones, Convenios, Incentivos Derivados de la Colaboración Fiscal y Fondos Distintos de Aportaciones.	0	0	0	0	0	0
Transferencias, Asignaciones, Subsidios y Subvenciones, y Pensiones y Jubilaciones.	0	0	0	0	0	0
<b>Ingresos de los Entes Públicos de los Poderes Legislativo y Judicial, de los Órganos Autónomos y del Sector Paraestatal o Paramunicipal, así como de las Empresas Productivas del Estado</b>	236,679,366	838,094	237,517,460	151,857,270	151,857,270	-84,822,096
Cuotas y Aportaciones de Seguridad Social	0	0	0	0	0	0
Productos <sup>1</sup>	0	2,871	2,871	2,871	2,871	2,871
Ingresos por Ventas de Bienes, Prestación de Servicios y otros Ingresos <sup>3</sup>	0	1,952,950	1,952,950	1,952,950	1,952,950	1,952,950
Transferencias, Asignaciones, Subsidios y Subvenciones, y Pensiones y Jubilaciones	236,679,366	-1,117,727	235,561,639	149,901,449	149,901,449	-86,777,917
<b>Ingresos Derivados de Financiamientos</b>	0	0	0	0	0	0
Ingresos Derivados de Financiamientos	0	0	0	0	0	0
<b>Total</b>	<b>236,679,366</b>	<b>838,094</b>	<b>237,517,460</b>	<b>151,857,270</b>	<b>151,857,270</b>	<b>-110,273,409</b>
				Ingresos excedentes		

<sup>1</sup> Incluye intereses que generan las cuentas bancarias de los entes públicos en productos.

<sup>2</sup> Incluye donativos en efectivo del Poder Ejecutivo, entre otros aprovechamientos.

<sup>3</sup> Se refiere a los ingresos propios obtenidos por los Poderes Legislativos y Judicial, los Órganos Autónomos y las entidades de la administración pública paraestatal y paramunicipal, por sus actividades diversas no inherentes a su operación que generan recursos y que no sean ingresos por venta de bienes o prestación de servicios, tales como donativos en efectivo, entre otros.

Elaboró  L.C. Sara Reyes Lozano Jefe de Recursos Financieros	Vo.Bo.  Dr. José Francisco Rosales Torres Director Administrativo	Autorizó  Lic. Antonio Argüelles Acosta Director General
---	--	---



## II. II. Información Presupuestaria

### Estado Analítico del Ejercicio del Presupuesto de Egresos

ESTADOS FINANCIEROS AL 31 DE JULIO  
COLEGIO DE ESTUDIOS CIENTÍFICOS Y TECNOLÓGICOS DEL  
ESTADO DE ZACATECAS

2019

Concepto	Egresos					Subejercicio
	Aprobado	Ampliaciones/ (Reducciones)	Modificado	Devengado	Pagado	
	1	2	3 = (1 + 2)	4	5	
<b>Poder Ejecutivo</b>	236,679,366	25,100,844	261,780,210	156,832,748	156,832,748	104,947,462
<i>Administración Pública Centralizada</i>	0	0	0	0	0	0
<i>Administración Pública Descentralizada</i>	236,679,366	25,100,844	261,780,210	156,832,748	156,832,748	104,947,462
<b>Poder Legislativo</b>	0	0	0	0	0	0
<b>Poder Judicial</b>	0	0	0	0	0	0
<b>Organos Autónomos</b>	0	0	0	0	0	0
<b>Municipios</b>	0	0	0	0	0	0
<b>Total del Gasto</b>	236,679,366	25,100,844	261,780,210	156,832,748	156,832,748	104,947,462



**ZACATECAS**  
2016-2021  
*Trabajemos Unidos*

Ente: Colegio de Estudios Científicos y Tecnológicos del Estado de Zacatecas  
Estado Analítico del Ejercicio del Presupuesto de Egresos  
Clasificación Administrativa  
Del 1 de enero al 31 de julio de 2019



Concepto	Egresos					Subejercicio 6 = (3 - 4)
	Aprobado	Ampliaciones/ (Reducciones)	Modificado	Devengado	Pagado	
	1	2	3 = (1 + 2)	4	5	
Unidad Administrativa 1	236,679,366	25,100,844	261,780,210	156,832,748	156,832,748	104,947,462
Unidad Administrativa 2	0	0	0	0	0	0
Unidad Administrativa 3	0	0	0	0	0	0
Unidad Administrativa 4	0	0	0	0	0	0
Unidad Administrativa 5	0	0	0	0	0	0
Unidad Administrativa 6	0	0	0	0	0	0
Unidad Administrativa 7	0	0	0	0	0	0
Unidad Administrativa 8	0	0	0	0	0	0
Unidad Administrativa 9	0	0	0	0	0	0
Unidad Administrativa 10	0	0	0	0	0	0
<b>Total del Gasto</b>	<b>236,679,366</b>	<b>25,100,844</b>	<b>261,780,210</b>	<b>156,832,748</b>	<b>156,832,748</b>	<b>104,947,462</b>

Elaboró

L.C. Sara Reyes Lozano  
Jefe de Recursos Financieros

Vo. Bo.

Dr. José Francisco Rosales Torres  
Director Administrativo

Autorizó

Lic. Antonio Arguelles Acosta  
Director General



**ZACATECAS**  
2016-2021  
*Trabajemos Unidos*

ente: Colegio de Estudios Científicos y Tecnológicos del Estado de Zacatecas  
Estado Analítico del Ejercicio del Presupuesto de Egresos  
Clasificación Económica (por Tipo de Gasto)  
Del 1 de enero al 31 de julio de 2019



Concepto	Egresos					Subejercicio
	Aprobado	Ampliaciones/ (Reducciones)	Modificado	Devengado	Pagado	
	1	2	3 = (1 + 2)	4	5	
Gasto Corriente	236,679,366	23,087,497	259,766,863	155,076,403	155,076,403	104,690,460
Gasto de Capital	0	2,013,347	2,013,347	1,756,345	1,756,345	257,002
Amortización de la Deuda y Disminución de Pasivos	0	0	0	0	0	0
Pensiones y Jubilaciones	0	0	0	0	0	0
Participaciones	0	0	0	0	0	0
<b>Total del Gasto</b>	<b>236,679,366</b>	<b>25,100,844</b>	<b>261,780,210</b>	<b>156,832,748</b>	<b>156,832,748</b>	<b>104,947,462</b>

Elaboró

L.C. Sara Reyes Lozano  
Jefe de Recursos Financieros

Vo. Bó.

Dr. José Francisco Rosales Torres  
Director Administrativo

Autorizó

Lic. Antonio Arguelles Acosta  
Director General



**ZACATECAS**  
2016-2021  
*Trabajemos Unidos*

Ente: Colegio de Estudios Científicos y Tecnológicos del Estado de Zacatecas  
Estado Analítico del Ejercicio del Presupuesto de Egresos  
Clasificación por Objeto del Gasto (Capítulo y Concepto)  
Del 1 de enero al 31 de julio de 2019



Concepto	Egresos					Subejercicio 6 = (3 - 4)
	Aprobado	Ampliaciones (Reducciones)	Modificado	Devengado	Pagado	
	1	2	3 = (1 + 2)	4	5	
<b>Servicios Personales</b>	<b>224,631,039</b>	<b>22,047,439</b>	<b>246,678,478</b>	<b>149,720,944</b>	<b>149,720,944</b>	<b>96,957,534</b>
Remuneraciones al Personal de Carácter Permanente	115,610,956	3,688,890	119,299,846	76,177,221	76,177,221	53,776,279
Remuneraciones al Personal de Carácter Transitorio	8,503,375	4,702,893	13,206,268	9,879,171	9,879,171	4,227,943
Remuneraciones Adicionales y Especiales	21,579,178	7,079,788	28,658,966	21,532,163	21,532,163	12,811,969
Seguridad Social	36,346,099	4,654,272	41,000,371	23,234,770	23,234,770	17,182,780
Otras Prestaciones Sociales y Económicas	39,832,988	-357,694	39,475,294	14,906,501	14,906,501	27,175,163
Previsiones	0	0	0	0	0	0
Pago de Estímulos a Servidores Públicos	2,758,443	2,279,289	5,037,732	3,991,119	3,991,119	1,282,611
<b>Materiales y Suministros</b>	<b>5,075,960</b>	<b>321,604</b>	<b>5,397,564</b>	<b>1,322,349</b>	<b>1,322,349</b>	<b>4,075,215</b>
Materiales de Administración, Emisión de Documentos y Artículos Oficiales	3,013,775	81,977	3,095,752	377,675	377,675	2,918,603
Alimentos y Utensilios	385,500	29,077	414,577	188,922	188,922	242,864
Materias Primas y Materiales de Producción y Comercialización	0	0	0	0	0	0
Materiales y Artículos de Construcción y de Reparación	302,307	220,351	522,658	311,770	311,770	222,884
Productos Químicos, Farmacéuticos y de Laboratorio	427,343	-98,498	328,845	795	795	407,725
Combustibles, Lubricantes y Aditivos	483,219	50,063	533,281	238,944	238,944	346,213
Vestuario, Blancos, Prendas de Protección y Artículos Deportivos	133,459	8,027	141,486	55,636	55,636	106,851
Materiales y Suministros Para Seguridad	0	0	0	0	0	0
Herramientas, Refacciones y Accesorios Menores	330,358	30,606	360,964	148,606	148,606	289,166
<b>Servicios Generales</b>	<b>6,972,367</b>	<b>718,454</b>	<b>7,690,821</b>	<b>4,033,110</b>	<b>4,033,110</b>	<b>3,657,710</b>
Servicios Básicos	3,244,980	-234,794	3,010,185	1,754,931	1,754,931	1,681,189
Servicios de Arrendamiento	56,736	31,854	88,590	62,806	62,806	30,356
Servicios Profesionales, Científicos, Técnicos y Otros Servicios	1,119,000	-220,757	898,243	125,472	125,472	776,510
Servicios Financieros, Bancarios y Comerciales	165,000	-10,639	154,361	117,183	117,183	43,131
Servicios de Instalación, Reparación, Mantenimiento y Conservación	221,239	542,309	763,548	668,510	668,510	95,038
Servicios de Comunicación Social y Publicidad.	75,000	24,516	99,516	41,033	41,033	58,483
Servicios de Traslado y Viáticos	1,662,679	300,421	1,963,101	659,349	659,349	1,322,700
Servicios Oficiales	101,669	23,088	124,757	46,518	46,518	85,821
Otros Servicios Generales	326,064	262,455	588,519	557,309	557,309	68,538
<b>Total del Gasto hoja 1 de 3</b>	<b>236,679,366</b>	<b>23,087,497</b>	<b>259,766,863</b>	<b>155,076,403</b>	<b>155,076,403</b>	<b>104,690,462</b>



Concepto	Egresos					Subejercicio 6 = (3 - 4)
	Aprobado	Ampliaciones (Reducciones)	Modificado	Devengado	Pagado	
	1	2	3 = (1 + 2)	4	5	
<b>Transferencias, Asignaciones, Subsidios y Otras Ayudas</b>	0	0	0	0	0	0
Transferencias Internas y Asignaciones al Sector Público	0	0	0	0	0	0
Transferencias al Resto del Sector Público	0	0	0	0	0	0
Subsidios y Subvenciones	0	0	0	0	0	0
Ayudas Sociales	0	0	0	0	0	0
Pensiones y Jubilaciones	0	0	0	0	0	0
Transferencias a Fideicomisos, Mandatos y Otros Análogos	0	0	0	0	0	0
Transferencias a la Seguridad Social	0	0	0	0	0	0
Donativos	0	0	0	0	0	0
Transferencias al Exterior	0	0	0	0	0	0
<b>Bienes Muebles, Inmuebles e Intangibles</b>	0	97,465	97,465	97,465	97,465	0
Mobiliario y Equipo de Administración	0	16,000	16,000	16,000	16,000	0
Mobiliario y Equipo Educativo y Recreativo	0	81,465	81,465	81,465	81,465	0
Equipo e Instrumental Médico y de Laboratorio	0	0	0	0	0	0
Vehículos y Equipo de Transporte	0	0	0	0	0	0
Equipo de Defensa y Seguridad	0	0	0	0	0	0
Maquinaria, Otros Equipos y Herramientas	0	0	0	0	0	0
Activos Biológicos	0	0	0	0	0	0
Bienes Inmuebles	0	0	0	0	0	0
Activos Intangibles	0	0	0	0	0	0
<b>Inversión Pública</b>	0	1,915,882	1,915,882	1,658,879	1,658,879	257,003
Obra Pública en Bienes de Dominio Público	0	0	0	0	0	0
Obra Pública en Bienes Propios	0	1,915,882	1,915,882	1,658,879	1,658,879	257,002
Proyectos Productivos y Acciones de Fomento	0	0	0	0	0	0
<b>Total del Gasto hoja 2 de 3</b>	0	25,100,844	261,780,210	156,832,747	156,832,747	104,947,463





**ZACATECAS**  
2016-2021  
*Trabajemos Unidos*

Ente: Colegio de Estudios Científicos y Tecnológicos del Estado de Zacatecas

Estado Analítico del Ejercicio del Presupuesto de Egresos

Clasificación por Objeto del Gasto (Capítulo y Concepto)

Del 1 de enero al 31 de julio de 2019



**CECYTE**  
Zacatecas

Concepto	Egresos					Subejercicio 6 = (3 - 4)
	Aprobado	Ampliaciones (Reducciones)	Modificado	Devengado	Pagado	
	1	2	3 = (1 + 2)	4	5	
<b>Inversiones Financieras y Otras Provisiones</b>	0	0	0	0	0	0
Inversiones Para el Fomento de Actividades Productivas	0	0	0	0	0	0
Acciones y Participaciones de Capital	0	0	0	0	0	0
Compra de Títulos y Valores	0	0	0	0	0	0
Concesión de Préstamos	0	0	0	0	0	0
Inversiones en Fideicomisos, Mandatos y Otros Análogos	0	0	0	0	0	0
Otras Inversiones Financieras	0	0	0	0	0	0
Provisiones para Contingencias y Otras Erogaciones Especiales	0	0	0	0	0	0
<b>Participaciones y Aportaciones</b>	0	0	0	0	0	0
Participaciones	0	0	0	0	0	0
Aportaciones	0	0	0	0	0	0
Convenios	0	0	0	0	0	0
<b>Deuda Pública</b>	0	0	0	0	0	0
Amortización de la Deuda Pública	0	0	0	0	0	0
Intereses de la Deuda Pública	0	0	0	0	0	0
Comisiones de la Deuda Pública	0	0	0	0	0	0
Gastos de la Deuda Pública	0	0	0	0	0	0
Costo por Coberturas	0	0	0	0	0	0
Apoyos Financieros	0	0	0	0	0	0
Adeudos de Ejercicios Fiscales Anteriores (Adefas)	0	0	0	0	0	0
<b>Total del Gasto hoja 3 de 3</b>	0	0	0	0	0	0
<b>Total del Gasto Clasificación por Objeto del Gasto</b>	236,679,366	25,100,844	261,780,210	156,832,748	156,832,748	104,947,462

Elaboró

L.C. Sara Reyes Lozano  
Jefe de Recursos Financieros

Vo. Bo.

Dr. José Francisco Rosales Torres  
Director Administrativo

Autorizó

Lic. Antonio Arguelles Acosta  
Director General



Concepto	Egresos					Subejercicio
	Aprobado	Ampliaciones/ (Reducciones)	Modificado	Devengado	Pagado	
<b>Gobierno</b>	0	0	0	0	0	0
Legislación	0	0	0	0	0	0
Justicia	0	0	0	0	0	0
Coordinación de la Política de Gobierno	0	0	0	0	0	0
Relaciones Exteriores	0	0	0	0	0	0
Asuntos Financieros y Hacendarios	0	0	0	0	0	0
Seguridad Nacional	0	0	0	0	0	0
Asuntos de Orden Público y de Seguridad Interior	0	0	0	0	0	0
Otros Servicios Generales	0	0	0	0	0	0
<b>Desarrollo Social</b>	236,679,366	25,100,844	261,780,210	156,832,748	156,832,748	104,947,462
Protección Ambiental	0	0	0	0	0	0
Vivienda y Servicios a la Comunidad	0	0	0	0	0	0
Salud	0	0	0	0	0	0
Recreación, Cultura y Otras Manifestaciones Sociales	0	0	0	0	0	0
Educación	236,679,366	25,100,844	261,780,210	156,832,748	156,832,748	104,947,462
Protección Social	0	0	0	0	0	0
Otros Asuntos Sociales	0	0	0	0	0	0
<b>Desarrollo Económico</b>	0	0	0	0	0	0
Asuntos Económicos, Comerciales y Laborales en General	0	0	0	0	0	0
Agropecuaria, Silvicultura, Pesca y Caza	0	0	0	0	0	0
Combustibles y Energía	0	0	0	0	0	0
Minería, Manufacturas y Construcción	0	0	0	0	0	0
Transporte	0	0	0	0	0	0
Comunicaciones	0	0	0	0	0	0
Turismo	0	0	0	0	0	0
Ciencia, Tecnología e Innovación	0	0	0	0	0	0
Otras Industrias y Otros Asuntos Económicos	0	0	0	0	0	0
<b>Otras no Clasificadas en Funciones Anteriores</b>	0	0	0	0	0	0
Transacciones de la Deuda Pública / Costo Financiero de la Deuda	0	0	0	0	0	0
Transferencias, Participaciones y Aportaciones entre Diferentes Niveles y Ordenes de Saneamiento del Sistema Financiero	0	0	0	0	0	0
Adeudos de Ejercicios Fiscales Anteriores	0	0	0	0	0	0
<b>Total del Gasto</b>	<b>236,679,366</b>	<b>25,100,844</b>	<b>261,780,210</b>	<b>156,832,748</b>	<b>156,832,748</b>	<b>104,947,462</b>

Elaboró

L.C. Sara Reyes Lozano  
Jefe de Recursos Financieros

Vo. Bo.

Dr. José Francisco Rosales Torres  
Director Administrativo

Autorizó

Lic. Antonio Arguelles Acosta  
Director General



**ZACATECAS**  
2016-2021  
*Trabajemos Unidos*

Ente: Colegio de Estudios Científicos y Tecnológicos del Estado de Zacatecas  
Estado Análítico del Ejercicio del Presupuesto de Egresos  
Clasificación por Fuente de Financiamiento  
Del 1 de enero al 31 de julio de 2019



Concepto	Egresos					Subejercicio
	Aprobado	Ampliaciones	Modificado	Devengado	Pagado	
	1	2	3 = (1 + 2)	4	5	
11 Recursos Fiscales	0	0	0	0	0	0
12 Financiamientos Internos	0	0	0	0	0	0
13 Financiamientos Externos	0	0	0	0	0	0
14 Recursos Propios	0	0	0	0	0	0
15 Recursos Federales NE	159,701,940	-1,880,431	157,821,509	89,049,634	89,049,634	68,771,875
16 Recursos Estatales NE	76,977,426	1,320,304	78,297,730	57,432,152	57,432,152	20,865,578
17 Otros recursos de Libre Disposición	0	25,660,971	25,660,971	10,350,961	10,350,961	15,310,010
25 Recursos Federales E	0	0	0	0	0	0
26 Recursos Estatales E	0	0	0	0	0	0
27 Otros Recursos de Transferencias Federales Etiquetadas	0	0	0	0	0	0
<b>Total del Gasto</b>	<b>236,679,366</b>	<b>25,100,844</b>	<b>261,780,210</b>	<b>156,832,748</b>	<b>156,832,748</b>	<b>104,947,462</b>

Elaboró

L.C. Sara Reyes Lozano  
Jefe de Recursos Financieros

Vo: Bo.

Dr. José Francisco Rosales Torres  
Director Administrativo

Autorizó

Lic. Antonio Argüelles Acosta  
Director General



**ZACATECAS**  
2016-2031  
*Trabajemos Unidos*

Colegio de Estudios Científicos y Tecnológicos del Estado de Zacatecas

Endeudamiento Neto

Del 1 de enero al 31 de julio de 2019



**CECYTE**  
Zacatecas

Identificación de Crédito o Instrumento	Contratación / Colocación		Amortización	Endeudamiento Neto
	A		B	C = A - B
<b>Créditos Bancarios</b>				
Crédito No.		0	0	0
Crédito No.		0	0	0
Crédito No.		0	0	0
Crédito No.		0	0	0
Crédito No.		0	0	0
Crédito No.		0	0	0
Crédito No.		0	0	0
<b>Total Créditos Bancarios</b>		<b>0</b>	<b>0</b>	<b>0</b>
<b>Otros Instrumentos de Deuda</b>				
Tipo de Instrumento		0	0	0
Tipo de Instrumento		0	0	0
Tipo de Instrumento		0	0	0
Tipo de Instrumento		0	0	0
Tipo de Instrumento		0	0	0
Tipo de Instrumento		0	0	0
Tipo de Instrumento		0	0	0
<b>Total Otros Instrumentos de Deuda</b>		<b>0</b>	<b>0</b>	<b>0</b>
<b>TOTAL</b>		<b>0</b>	<b>0</b>	<b>0</b>

NO APLICA

Elaboró

L.C. Sara Reyes Kozano  
Jefe de Recursos Financieros

Vo. Bo.

Dr. José Francisco Rosales Torres  
Director Administrativo

Autorizó

Lic. Antonio Arguelles Acosta  
Director General



Identificación de Crédito o Instrumento	Devengado	Pagado
<b>Créditos Bancarios</b>		
Crédito No.	0	0
Crédito No.	0	0
Crédito No.	0	0
Crédito No.	0	0
Crédito No.	0	0
Crédito No.	0	0
Crédito No.	0	0
<b>Total de Intereses de Créditos Bancarios</b>	<b>0</b>	<b>0</b>
<b>Otros Instrumentos de Deuda</b>		
Tipo de Instrumento	0	0
Tipo de Instrumento	0	0
Tipo de Instrumento	0	0
Tipo de Instrumento	0	0
Tipo de Instrumento	0	0
Tipo de Instrumento	0	0
Tipo de Instrumento	0	0
<b>Total de Intereses de Otros Instrumentos de Deuda</b>	<b>0</b>	<b>0</b>
<b>TOTAL</b>	<b>0</b>	<b>0</b>

NO APLICA

Elaboró


L.C. Sara Reyes Lozano  
Jefe de Recursos Financieros

Vb. Bo.

Dr. José Francisco Rosales Torres  
Director Administrativo

Autorizó


Lic. Antonio Argüelles Acosta  
Director General



### III. Información Programática

ESTADOS FINANCIEROS AL 31 DE JULIO  
COLEGIO DE ESTUDIOS CIENTÍFICOS Y TECNOLÓGICOS DEL ESTADO DE  
ZACATECAS

2019



# III. I. Información Programática

## Gasto por Categoría Programática

ESTADOS FINANCIEROS AL 31 DE JULIO  
COLEGIO DE ESTUDIOS CIENTÍFICOS Y TECNOLÓGICOS DEL ESTADO DE ZACATECAS

2019



**ZACATECAS**  
2016-2021  
*Trabajemos Unidos*

Colegio de Estudios Científicos y Tecnológicos del Estado de Zacatecas

Gasto por Categoría Programática

Del 1 de enero al 31 de julio de 2019



**CECYTE**  
Zacatecas

Concepto	Egresos					Subejercicio
	Aprobado	Ampliaciones/ (Reducciones)	Modificado	Devengado	Pagado	
	1	2	3 = (1 + 2)	4	5	
<b>Programas Presupuestarios</b>	<b>236,679,366</b>	<b>25,100,844</b>	<b>261,780,210</b>	<b>156,832,748</b>	<b>156,832,748</b>	<b>-104,947,462</b>
Subsidios: Sector Social y Privado o Entidades Federativas y Municipios	0	0	0	0	0	0
S Sujetos a Reglas de Operación	0	0	0	0	0	0
U Otros Subsidios	0	0	0	0	0	0
<b>Desempeño de las Funciones</b>	<b>236,679,366</b>	<b>25,100,844</b>	<b>261,780,210</b>	<b>156,832,748</b>	<b>156,832,748</b>	<b>-104,947,462</b>
E Prestación de Servicios Públicos	236,679,366	25,100,844	261,780,210	156,832,748	156,832,748	-104,947,462
B Provisión de Bienes Públicos	0	0	0	0	0	0
P Planeación, seguimiento y evaluación de políticas públicas	0	0	0	0	0	0
F Promoción y fomento	0	0	0	0	0	0
G Regulación y supervisión	0	0	0	0	0	0
A Funciones de las Fuerzas Armadas (Únicamente Gobierno Federal)	0	0	0	0	0	0
R Específicos	0	0	0	0	0	0
K Proyectos de Inversión	0	0	0	0	0	0
<b>Administrativos y de Apoyo</b>	<b>0</b>	<b>0</b>	<b>0</b>	<b>0</b>	<b>0</b>	<b>0</b>
M Apoyo al proceso presupuestario y para mejorar la eficiencia institucional	0	0	0	0	0	0
O Apoyo a la función pública y al mejoramiento de la gestión	0	0	0	0	0	0
W Operaciones ajenas	0	0	0	0	0	0
<b>Compromisos</b>	<b>0</b>	<b>0</b>	<b>0</b>	<b>0</b>	<b>0</b>	<b>0</b>
L Obligaciones de cumplimiento de resolución jurisdiccional	0	0	0	0	0	0
N Desastres Naturales	0	0	0	0	0	0
<b>Obligaciones</b>	<b>0</b>	<b>0</b>	<b>0</b>	<b>0</b>	<b>0</b>	<b>0</b>
J Pensiones y jubilaciones	0	0	0	0	0	0
T Aportaciones a la seguridad social	0	0	0	0	0	0
Y Aportaciones a fondos de estabilización	0	0	0	0	0	0
Z Aportaciones a fondos de inversión y reestructura de pensiones	0	0	0	0	0	0
<b>Programas de Gasto Federalizado (Gobierno Federal)</b>	<b>0</b>	<b>0</b>	<b>0</b>	<b>0</b>	<b>0</b>	<b>0</b>
I Gasto Federalizado	0	0	0	0	0	0
C Participaciones a entidades federativas y municipios	0	0	0	0	0	0
<b>Adeudos de ejercicios fiscales anteriores</b>	<b>0</b>	<b>0</b>	<b>0</b>	<b>0</b>	<b>0</b>	<b>0</b>
<b>Costo financiero, deuda o apoyos a deudores y ahorradores de la banca</b>	<b>0</b>	<b>0</b>	<b>0</b>	<b>0</b>	<b>0</b>	<b>0</b>
<b>Sin Clasificar</b>	<b>0</b>	<b>0</b>	<b>0</b>	<b>0</b>	<b>0</b>	<b>0</b>
<b>Total del Gasto</b>	<b>236,679,366</b>	<b>25,100,844</b>	<b>261,780,210</b>	<b>156,832,748</b>	<b>156,832,748</b>	<b>-104,947,462</b>

Elaboró   
L.C. Sara Reyes Lozano  
Jefe de Recursos Financieros

Vo. Bo.   
Dr. José Francisco Rojas Torres  
Director Administrativo

Autógrafa   
Lic. Antonio Arguñales Acosta  
Director General



COLEGIO DE ESTUDIOS CIENTIFICOS Y TECNOLOGICOS DEL ESTADO DE :

COLEGIO DE ESTUDIOS CIENTIFICOS Y TECNOLOGICOS DEL ESTADO DE ZACATECAS											
ESTADO DE ACTIVIDADES 2019											
	P R O Y E C T O	CECYTES	EMISAD	TOTAL	CECYTES	EMISAD	TOTAL	CECYTES	EMISAD	TOTAL	
	Desarrollo Institucional y Gestion Administrativa										
			MES AGUAL JULIO								
	TOTAL DE INGRESOS MENOS	0.00	0.00	0.00	0.00	0.00	0.00	0.00	0.00	0.00	
	TOTAL DE EGRESOS IGUAL	0.00	0.00	0.00	0.00	0.00	0.00	0.00	0.00	0.00	
	REMANENTE O DEFICIT (-) DEL PERIODO	0.00	0.00	0.00	0.00	0.00	0.00	0.00	0.00	0.00	
	INGRESOS FEDERALES	6,619,496.18	3,670,161.27	9,589,657.45	27,548,993.13	16,171,131.30	43,720,124.43				
	INGRESOS ESTATALES	1,883,828.46	1,523,732.30	3,407,560.76	12,873,377.56	12,513,281.40	25,386,658.96				
	INGRESOS PROPIOS	0.00	0.00	0.00	0.00	0.00	0.00				
	OTROS INGRESOS	0.00	0.00	0.00	54,850.00	54,983.00	109,813.00				
1000	SERVICIOS PERSONALES	5,286,202.23	4,443,053.16	9,729,255.39	30,325,183.97	16,504,565.02	46,829,748.99				
1100	REMUNERACIONES AL PERSONAL DE CARACTER PERMANENTE	4,110,705.49	2,139,148.77	6,249,854.26	12,473,130.69	6,432,528.54	18,905,659.23				
113	SUELDOS BASE AL PERSONAL PERMANENTE	4,110,705.49	2,139,148.77	6,249,854.26	12,473,130.69	6,432,528.54	18,905,659.23				
1200	REMUNERACIONES AL PERSONAL DE CARACTER TRANSITORIO	433,567.08	99,367.29	531,934.37	1,477,381.77	331,444.48	1,808,826.25				
121	HONORARIOS ASIMILABLES A SALARIOS	0.00	0.00	0.00	0.00	0.00	0.00				
122	SUeldo BASE AL PERSONAL EVENTUAL	433,567.08	99,367.29	531,934.37	1,477,381.77	331,444.48	1,808,826.25				
1300	REMUNERACIONES ADICIONALES Y ESPECIALES	1,867,797.78	841,205.97	2,709,003.65	2,667,051.35	1,104,651.76	3,771,703.11				
131	PRIMAS POR AÑOS DE SERVICIOS EFECTIVOS PRESTADOS	392,736.31	126,994.36	519,630.67	1,173,166.29	384,337.32	1,557,503.61				
132	PRIMAS DE VACACIONES: DOMINICAL Y GRATIFICACION DE FIN DE AÑO	1,475,061.47	713,311.51	2,188,372.98	1,490,288.79	718,814.44	2,207,103.23				
133	HORAS EXTRAORDINARIAS	0.00	0.00	0.00	3,596.27	0.00	3,596.27				
134	COMPENSACIONES	0.00	1,000.00	1,000.00	0.00	3,500.00	3,500.00				
1400	SEGURIDAD SOCIAL	-3,034,386.06	677,885.29	-2,356,480.77	9,694,941.20	7,485,429.50	17,180,370.70				
141	APORTACIONES DE SEGURIDAD SOCIAL	0.00	677,885.29	677,885.29	1,141,668.69	4,328,301.29	5,469,969.98				
142	APORTACIONES A FONDOS DE VIVIENDA	-3,034,386.06	0.00	-3,034,386.06	5,997,089.30	342,645.34	6,339,734.64				
143	APORTACIONES AL SISTEMA PARA EL RETIRO	0.00	0.00	0.00	2,463,882.39	2,699,482.87	5,163,365.26				
144	APORTACIONES PARA SEGUROS	0.00	0.00	0.00	92,300.82	115,000.00	207,300.82				
1500	OTRAS PRESTACIONES SOCIALES Y ECONOMICAS	1,689,786.74	640,245.64	2,330,032.28	3,342,956.56	1,007,121.55	4,350,078.11				
151	CUOTAS PARA EL FONDO DE AHORRO Y FONDO DE TRABAJO	0.00	0.00	0.00	0.00	0.00	0.00				
152	INDENIZACIONES	66,694.18	0.00	66,694.18	97,114.72	30,197.70	127,312.42				
153	PRESTACIONES Y HABERES DE RETIRO	0.00	0.00	0.00	0.00	0.00	0.00				
154	PRESTACIONES CONTRACTUALES	1,229,872.04	526,694.30	1,756,566.34	2,044,727.88	654,876.35	2,699,604.23				
155	APOYOS A LA CAPACITACION DE LOS SERVIDORES PUBLICOS	0.00	0.00	0.00	0.00	0.00	0.00				
159	OTRAS PRESTACIONES SOCIALES Y ECONOMICAS	393,220.52	113,551.04	506,771.56	1,201,113.96	322,047.50	1,523,161.46				
1600	PREVISIONES DE CARACTER LABORAL ECONOMICA Y DE SEGURIDAD SOCIAL	0.00	0.00	0.00	0.00	0.00	0.00				
1700	PEGO DE ESTIMULOS A SERVIDORES PUBLICOS	218,711.20	46,200.40	264,911.60	689,722.40	143,389.19	813,111.89				
171	ESTIMULOS	218,711.20	46,200.40	264,911.60	689,722.40	143,389.19	813,111.89				
172	RECOMPENSAS	0.00	0.00	0.00	0.00	0.00	0.00				
2000	MATERIALES Y SUMINISTROS	69,624.21	27,382.14	97,006.35	330,154.82	39,808.51	369,961.33				
2100	MATERIALES DE ADMINISTRACION, EMISION DE DOCUMENTOS Y ARTICULOS OFICIALES	8,911.77	501.99	9,413.76	73,659.48	3,119.24	76,778.72				
211	MATERIALES Y EQUIPOS MENORES DE OFICINA	5,896.97	501.99	6,398.96	30,868.80	1,621.24	32,490.04				
212	MATERIALES Y UTILES DE IMPRESION Y REPRODUCCION	2,258.80	0.00	2,258.80	18,697.50	0.00	18,697.50				
3	MATERIAL ESTADISTICO Y GEOGRAFICO	0.00	0.00	0.00	0.00	0.00	0.00				
4	MATERIALES, UTILES Y EQUIPOS MENORES DE TECNOLOGIAS DE LA INFORMACION Y COMUNICACIONES	0.00	0.00	0.00	0.00	0.00	0.00				
215	MATERIAL IMPRESO E INFORMACION DIGITAL	140.00	0.00	140.00	6,103.10	0.00	6,103.10				
216	MATERIAL DE LIMPIEZA	375.00	0.00	375.00	4,843.08	0.00	4,843.08				
217	MATERIALES Y UTILES DE ENSEÑANZA	242.00	0.00	242.00	13,147.00	1,498.00	14,645.00				
2200	ALIMENTOS Y UTENSILIOS	17,307.26	0.00	17,307.26	85,635.20	0.00	85,635.20				
221	PRODUCTOS ALIMENTICIOS PARA PERSONAS	16,307.25	0.00	16,307.25	82,396.18	0.00	82,396.18				
222	PRODUCTOS ALIMENTICIOS PARA ANIMALES	1,000.01	0.00	1,000.01	0.00	0.00	0.00				
223	UTENSILIOS PARA EL SERVICIOS DE ALIMENTACION	0.00	0.00	0.00	0.00	0.00	0.00				
2300	MATERIAS PRIMAS Y MATERIALES DE PRODUCCION Y COMERCIALIZACION	0.00	0.00	0.00	0.00	0.00	0.00				
231	PRODUCTOS ALIMENTICIOS, AGRICOLARIOS Y FORESTALES ADQUIRIDOS COMO MATERIA PRIMA	0.00	0.00	0.00	0.00	0.00	0.00				
232	INSUMOS TEXTILES ADQUIRIDOS COMO MATERIA PRIMA	0.00	0.00	0.00	0.00	0.00	0.00				
233	PRODUCTOS DE PAPEL, CARTON E IMPRESOS ADQUIRIDOS COMO MATERIA PRIMA	0.00	0.00	0.00	0.00	0.00	0.00				
234	COMBUST, LUBRICANTES, ADITIVOS, CARBON Y SUS DERIVADOS ADQUIRIDOS COMO MATERIA PRIMA	0.00	0.00	0.00	0.00	0.00	0.00				
235	PROD QUIMICOS, FARMACEUTICOS Y DE LABORATORIO ADQUIRIDOS COMO MATERIA PRIMA	0.00	0.00	0.00	0.00	0.00	0.00				
236	PROD METALICOS Y A BASE DE MINERALES NO METALICOS ADQUIRIDOS COMO MAT PRIMA	0.00	0.00	0.00	0.00	0.00	0.00				
237	PROD DE CUERO, PIEL, PLASTICO Y HULE ADQUIRIDOS COMO MATERIA PRIMA	0.00	0.00	0.00	0.00	0.00	0.00				
239	OTROS PRODUCTOS ADQUIRIDOS COMO MATERIA PRIMA	0.00	0.00	0.00	0.00	0.00	0.00				
2400	MATERIALES Y ARTICULOS DE CONSTRUCCION Y REPARACION	758.00	0.00	758.00	758.00	0.00	758.00				
241	PRODUCTOS MINERALES NO METALICOS	618.00	0.00	618.00	618.00	0.00	618.00				



352	INSTALACION, REPARACION Y MANTENIMIENTO DE MOBILIARIO Y EQUIPO DE ADMINISTRACION, EDUCACIONAL Y RECREATIVO	0.00	0.00	0.00	0.00	0.00	0.00	0.00	0.00
353	INSTALACION, REPARACION, MANTENIMIENTO DE MOB Y EQ DE COMPUTO Y TECNOLOGIA DE LA INFORMACION	2,861.50	0.00	2,861.50	7,541.54	0.00	7,541.54	0.00	0.00
354	INSTALACION, REPARACION, MANTENIMIENTO DE MOB Y EQ E INSTRUM MED Y DE LABORATORIO	0.00	0.00	0.00	0.00	0.00	0.00	0.00	0.00
355	REPARACION Y MANTENIMIENTO DE EQUIPO DE TRANSPORTE	4,300.00	0.00	4,300.00	38,941.48	0.00	38,941.48	0.00	0.00
357	INSTALACION, REPARACION Y MANTENIMIENTO DE MAQUINARIA, OTROS EQUIPOS Y HERRAMIENTA	0.00	0.00	0.00	0.00	0.00	0.00	0.00	0.00
358	SERVICIOS LIMPIEZA Y MANEJO DE DESECHOS	0.00	0.00	0.00	0.00	0.00	0.00	0.00	0.00
359	SERVICIOS DE JARDINERIA Y FUMIGACION	0.00	0.00	0.00	295.00	0.00	295.00	0.00	0.00
360	SERVICIOS DE COMUNICACION SOCIAL Y PUBLICIDAD	3,308.60	0.00	3,308.60	9,027.08	816.60	9,843.68	0.00	0.00
362	DIFFUSION POR RADIO, TELEVISION Y OTROS MEDIOS DE COMUNICACION	3,308.60	0.00	0.00	0.00	0.00	0.00	0.00	0.00
369	OTROS SERVICIOS DE INFORMACION	0.00	0.00	0.00	3,685.00	0.00	3,685.00	0.00	0.00
370	SERVICIOS DE TRASLADO Y VIATICOS	94,071.63	1,569.50	95,641.13	121,356.42	6,740.05	128,096.47	0.00	0.00
371	PASAJES AEREOS	7,275.00	0.00	7,275.00	7,275.00	2,530.49	9,805.49	0.00	0.00
372	PASAJES TERRESTRES	22,490.48	500.00	22,990.48	24,013.49	3,058.46	27,071.95	0.00	0.00
374	AUTOTRANSPORTE	17,866.99	1,069.50	19,036.49	48,620.41	0.00	48,620.41	0.00	0.00
375	VIATICOS EN EL PAIS	46,339.16	0.00	46,339.16	0.00	0.00	0.00	0.00	0.00
376	VIATICOS EN EL EXTRANJERO	0.00	0.00	0.00	0.00	0.00	0.00	0.00	0.00
378	SERVICIOS INTEGRALES DE TRASLADO Y VIATICOS	0.00	0.00	0.00	0.00	0.00	0.00	0.00	0.00
379	OTROS SERVICIOS DE TRASLADO Y HOSPEDAJE	0.00	0.00	0.00	0.00	0.00	0.00	0.00	0.00
380	SERVICIOS OFICIALES	6,721.94	348.00	7,069.94	26,697.17	3,248.00	29,945.17	0.00	0.00
382	GASTOS DE ORDEN SOCIAL Y CULTURAL	6,721.94	348.00	7,069.94	26,697.17	3,248.00	29,945.17	0.00	0.00
383	CONGRESOS Y CONVENCIONES	0.00	0.00	0.00	0.00	0.00	0.00	0.00	0.00
390	OTROS SERVICIOS GENERALES	29,986.64	2,434.00	32,420.64	500.00	0.00	500.00	0.00	0.00
399	IMPUESTOS Y DEBERCHOS	0.00	2,434.00	2,434.00	0.00	0.00	0.00	0.00	0.00
399	PENAS, MULTAS ACCESORIOS Y ACTUALIZACIONES	29,986.64	0.00	29,986.64	0.00	0.00	0.00	0.00	0.00
399	OTROS GASTOS POR RESPONSABILIDADES	0.00	0.00	0.00	0.00	0.00	0.00	0.00	0.00
398	IMPUESTO SOBRE NOMINAS Y OTROS QUE SE DERIVEN DE UNA RELACION LABORAL	0.00	0.00	0.00	0.00	0.00	0.00	0.00	0.00
399	OTROS SERVICIOS GENERALES	0.00	0.00	0.00	500.00	0.00	500.00	0.00	0.00
400	TRANSFERENCIAS, ASIGNACIONES, SUBSIDIOS Y OTRAS AYUDAS	0.00	0.00	0.00	0.00	0.00	0.00	0.00	0.00
440	AYUDAS SOCIALES	0.00	0.00	0.00	0.00	0.00	0.00	0.00	0.00
500	BIENES MUEBLES, INMUEBLES E INTANGIBLES	0.00	0.00	0.00	0.00	41,465.36	41,465.36	0.00	0.00
510	MOBILIARIO Y EQUIPO DE ADMINISTRACION	0.00	0.00	0.00	0.00	0.00	0.00	0.00	0.00
511	MUEBLES DE OFICINA Y ESTANERIA	0.00	0.00	0.00	0.00	0.00	0.00	0.00	0.00
513	BIENES ARTISTICOS Y CULTURALES Y CIENTIFICOS	0.00	0.00	0.00	0.00	0.00	0.00	0.00	0.00
515	EQUIPO DE COMPUTO Y DE TECNOLOGIAS DE LA INFORMACION	0.00	0.00	0.00	0.00	0.00	0.00	0.00	0.00
519	OTROS MOBILIARIOS Y EQUIPOS DE ADMINISTRACION	0.00	0.00	0.00	0.00	0.00	0.00	0.00	0.00
520	MOBILIARIO Y EQUIPO EDUCACIONAL Y RECREATIVOS	0.00	0.00	0.00	0.00	41,465.36	41,465.36	0.00	0.00
521	EQUIPOS Y APARATOS AUDIOVISUALES	0.00	0.00	0.00	0.00	41,465.36	41,465.36	0.00	0.00
522	APARATOS DEPORTIVOS	0.00	0.00	0.00	0.00	0.00	0.00	0.00	0.00
523	CAMARAS FOTOGRAFICAS Y DE VIDEO	0.00	0.00	0.00	0.00	0.00	0.00	0.00	0.00
529	OTRO MOBILIARIO Y EQUIPO EDUCACIONAL Y DEPORTIVO	0.00	0.00	0.00	0.00	0.00	0.00	0.00	0.00
530	EQUIPO E INSTRUMENTAL MEDICO Y DE LABORATORIO	0.00	0.00	0.00	0.00	0.00	0.00	0.00	0.00
531	EQUIPO MEDICO Y DE LABORATORIO	0.00	0.00	0.00	0.00	0.00	0.00	0.00	0.00
532	INSTRUMENTAL MEDICO Y DE LABORATORIO	0.00	0.00	0.00	0.00	0.00	0.00	0.00	0.00
540	VEHICULOS Y EQUIPO DE TRANSPORTE	0.00	0.00	0.00	0.00	0.00	0.00	0.00	0.00
541	VEHICULOS Y EQUIPO DE TRANSPORTE TERRESTRE	0.00	0.00	0.00	0.00	0.00	0.00	0.00	0.00
541	MAQUINARIA, OTROS EQUIPOS Y HERRAMIENTAS	0.00	0.00	0.00	0.00	0.00	0.00	0.00	0.00
541	MAQUINARIA Y EQUIPO INDUSTRIAL	0.00	0.00	0.00	0.00	0.00	0.00	0.00	0.00
566	EQUIPOS DE COMUNICACION Y TELECOMUNICACION	0.00	0.00	0.00	0.00	0.00	0.00	0.00	0.00
566	EQUIPOS DE GENERACION ELECTRICA, APARATOS Y ACCESORIOS ELECTRICOS	0.00	0.00	0.00	0.00	0.00	0.00	0.00	0.00
567	HERRAMIENTAS Y MAQUINAS HERRAMIENTA	0.00	0.00	0.00	0.00	0.00	0.00	0.00	0.00
589	OTROS EQUIPOS	0.00	0.00	0.00	0.00	0.00	0.00	0.00	0.00
590	ACTIVOS INTANGIBLES	0.00	0.00	0.00	0.00	0.00	0.00	0.00	0.00
591	SOFTWARE	0.00	0.00	0.00	0.00	0.00	0.00	0.00	0.00
620	OBRA PUBLICA EN BIENES PROPIOS	0.00	0.00	0.00	0.00	0.00	0.00	0.00	0.00
622	EDIFICACION NO HABITACIONAL EN BIENES PROPIOS	0.00	0.00	0.00	0.00	0.00	0.00	0.00	0.00
	IMPORTE TOTAL EGRESOS	5,693,310.07	4,685,955.37	10,389,265.44	31,805,324.72	48,620.41	49,207,143.02	0.00	0.00

*Sara Reyes Lozano*  
C. SARA REYES LOZANO

*Jose Ernesto Rosales Torres*  
JOSÉ ERNESTO ROSALES TORRES

*Antonio Arcuelles Acosta*  
LIC. ANTONIO ARCUELLES ACOSTA

ELABORO

REVISO

AUTORIZO

COLEGIO DE ESTUDIOS CIENTIFICOS Y TECNOLOGICOS DEL ESTADO DE :

COLEGIO DE ESTUDIOS CIENTIFICOS Y TECNOLOGICOS DEL ESTADO DE ZACATECAS									
ESTADO DE ACTIVIDADES DEL ESTADO DE ZACATECAS									
ESTADO DE ACTIVIDADES 2019									
Atención a la demanda, cobertura y calidad									
P R O Y E C T O				MES ACTUAL: JULIO		ACUMULADO (ENERO A JULIO)		TOTAL	
CECYTES		EMSAID		TOTAL		CECYTES		EMSAID	
TOTAL DE INGRESOS		0.00		0.00		0.00		0.00	
MENOS		0.00		0.00		0.00		0.00	
TOTAL DE EGRESOS		0.00		0.00		0.00		0.00	
IGUAL		0.00		0.00		0.00		0.00	
REMANENTE O DEFICIT (-) DEL PERIODO		0.00		0.00		0.00		0.00	
INGRESOS FEDERALES		48,141.13		36,886.98		88,028.02		224,048.04	
INGRESOS ESTATALES		15,320.50		15,314.24		30,634.74		15,320.50	
INGRESOS PROPIOS		0.00		0.00		0.00		0.00	
OTROS INGRESOS		0.00		0.00		0.00		0.00	
SERVICIOS PERSONALES		0.00		0.00		0.00		0.00	
REMUNERACIONES AL PERSONAL DE CARACTER PERMANENTE		0.00		0.00		0.00		0.00	
SUELDOS BASE AL PERSONAL PERMANENTE		0.00		0.00		0.00		0.00	
REMUNERACIONES AL PERSONAL DE CARACTER TRANSITORIO		0.00		0.00		0.00		0.00	
HONORARIOS ASIMILABLES A SALARIOS		0.00		0.00		0.00		0.00	
SUELDO BASE AL PERSONAL EVENTUAL		0.00		0.00		0.00		0.00	
REMUNERACIONES ADICIONALES Y ESPECIALES		0.00		0.00		0.00		0.00	
PRIMAS POR AÑOS DE SERVICIOS EFECTIVOS PRESTADOS		0.00		0.00		0.00		0.00	
PRIMAS DE VACACIONES, DOMINICAL Y GRATIFICACION DE FIN DE AÑO		0.00		0.00		0.00		0.00	
HORAS EXTRAORDINARIAS		0.00		0.00		0.00		0.00	
COMPENSACIONES		0.00		0.00		0.00		0.00	
SEGURIDAD SOCIAL		0.00		0.00		0.00		0.00	
APORTACIONES DE SEGURIDAD SOCIAL		0.00		0.00		0.00		0.00	
APORTACIONES AL FONDO DE VIVIENDA		0.00		0.00		0.00		0.00	
APORTACIONES AL SISTEMA PARA EL RETIRO		0.00		0.00		0.00		0.00	
APORTACIONES PARA SEGUROS		0.00		0.00		0.00		0.00	
OTRAS PRESTACIONES SOCIALES Y ECONOMICAS		0.00		0.00		0.00		0.00	
CUOTAS PARA EL FONDO DE AHORRO Y FONDO DE TRABAJO		0.00		0.00		0.00		0.00	
INDIVIDUALIZACIONES		0.00		0.00		0.00		0.00	
PRESTACIONES Y HABERES DE RETIRO		0.00		0.00		0.00		0.00	
PRESTACIONES CONTRATUALES		0.00		0.00		0.00		0.00	
APOYOS A LA CAPACITACION DE LOS SERVIDORES PUBLICOS		0.00		0.00		0.00		0.00	
OTRAS PRESTACIONES SOCIALES Y ECONOMICAS		0.00		0.00		0.00		0.00	
PREVISIONES		0.00		0.00		0.00		0.00	
PREVISIONES DE CARACTER LABORAL, ECONOMICA Y DE SEGURIDAD SOCIAL		0.00		0.00		0.00		0.00	
PEGO DE ESTIMULOS A SERVIDORES PUBLICOS		0.00		0.00		0.00		0.00	
ESTIMULOS		0.00		0.00		0.00		0.00	
RECOMPENSAS		0.00		0.00		0.00		0.00	
MATERIALES Y SUMINISTROS		0.00		0.00		0.00		0.00	
MATERIALES DE ADMINISTRACION, EMISION DE DOCUMENTOS Y ARTICULOS OFICIALES		0.00		0.00		0.00		0.00	
MATERIAL, UTILES Y EQUIPOS MENORES DE OFICINA		0.00		0.00		6,247.64		180.47	
MATERIALES Y UTILES DE IMPRESION Y REPRODUCCION		0.00		0.00		1,872.56		180.47	
MATERIAL ESTADISTICO Y GEOGRAFICO		0.00		0.00		0.00		0.00	
MATERIALES, UTILES Y EQUIPOS MENORES DE TECNOLOGIAS DE LA INFORMACION Y COMUNICACIONES		0.00		0.00		0.00		0.00	
MATERIAL IMPRESO E INFORMACION DIGITAL		0.00		0.00		0.00		0.00	
MATERIAL DE LIMPIEZA		0.00		0.00		3,591.36		3,591.36	
MATERIALES Y UTILES DE ENSEÑANZA		0.00		0.00		0.00		0.00	
ALIMENTOS Y UTENSILIOS		0.00		0.00		783.72		783.72	
PRODUCTOS ALIMENTICIOS PARA PERSONAS		0.00		0.00		0.00		0.00	
UTENSILIOS PARA EL SERVICIO DE ALIMENTACION		0.00		0.00		0.00		0.00	
MATERIAS PRIMAS Y MATERIALES DE PRODUCCION Y COMERCIALIZACION		0.00		0.00		0.00		0.00	
PRODUCTOS ALIMENTICIOS, AGROPECUARIOS Y FORESTALES		0.00		0.00		0.00		0.00	
ADQUIRIDOS COMO MATERIA PRIMA		0.00		0.00		0.00		0.00	
PRODUCTOS DE PAPEL, CARTON E IMPRESOS ADQUIRIDOS COMO MATERIA PRIMA		0.00		0.00		0.00		0.00	
CONBUST, LUBRICANTES, ADITIVOS, CARBON Y SUS DERIVADOS		0.00		0.00		0.00		0.00	
ADQUIRIDOS COMO MATERIA PRIMA		0.00		0.00		0.00		0.00	
PROD QUIMICOS, FARMACEUTICOS Y DE LABORATORIO		0.00		0.00		0.00		0.00	
ADQUIRIDOS COMO MATERIA PRIMA		0.00		0.00		0.00		0.00	
PROD METALICOS Y A BASE DE MINERALES NO METALICOS		0.00		0.00		0.00		0.00	
ADQUIRIDOS COMO MAT PRIMA		0.00		0.00		0.00		0.00	
PROD DE CUERO, PIEL, PLASTICO Y HULE ADQUIRIDOS COMO MATERIA PRIMA		0.00		0.00		0.00		0.00	
OTROS PRODUCTOS ADQUIRIDOS COMO MATERIA PRIMA		0.00		0.00		0.00		0.00	
MATERIALES Y ARTICULOS DE CONSTRUCCION Y REPARACION		0.00		0.00		0.00		0.00	
PRODUCTOS MINERALES NO METALICOS		0.00		0.00		0.00		0.00	
CEMENTO Y PRODUCTOS DE CONCRETO		0.00		0.00		0.00		0.00	
CAL, YESO Y PRODUCTOS DE YESO		0.00		0.00		0.00		0.00	
MADERA Y PRODUCTOS DE MADERA		0.00		0.00		0.00		0.00	
VIDRIO Y PRODUCTOS DE VIDRIO		0.00		0.00		0.00		0.00	

COLEGIO DE ESTUDIOS CIENTIFICOS Y TECNOLOGICOS DEL ESTADO DE :

246	MATERIAL ELECTRICO Y ELECTRONICO	0.00	0.00	0.00	0.00	0.00	0.00	0.00	0.00	0.00
247	ARTICULOS METALICOS PARA CONSTRUCCION	0.00	0.00	0.00	0.00	0.00	0.00	0.00	0.00	0.00
248	MATERIALES COMPLEMENTARIOS	0.00	0.00	0.00	0.00	0.00	0.00	0.00	0.00	0.00
249	OTROS MATERIALES Y ARTICULOS DE CONSTRUCCION Y REPARACION	0.00	0.00	0.00	0.00	0.00	0.00	0.00	0.00	0.00
2500	PRODUCTOS QUIMICOS, FARMACEUTICOS Y DE LABORATORIO	0.00	0.00	0.00	0.00	0.00	0.00	0.00	0.00	0.00
251	PRODUCTOS QUIMICOS BASICOS	0.00	0.00	0.00	0.00	0.00	0.00	0.00	0.00	0.00
252	FERTILIZANTES, PESTICIDAS Y OTROS AGROQUIMICOS	0.00	0.00	0.00	0.00	0.00	0.00	0.00	0.00	0.00
253	MEDICINAS Y PRODUCTOS FARMACEUTICOS	0.00	0.00	0.00	0.00	0.00	0.00	0.00	0.00	0.00
254	MATERIALES, ACCESORIOS Y SUMINISTROS MEDICOS	0.00	0.00	0.00	0.00	0.00	0.00	0.00	0.00	0.00
255	MATERIALES, ACCESORIOS Y SUMINISTROS DE LABORATORIO	0.00	0.00	0.00	0.00	0.00	0.00	0.00	0.00	0.00
258	OTROS PRODUCTOS QUIMICOS	0.00	0.00	0.00	0.00	0.00	0.00	0.00	0.00	0.00
2600	COMBUSTIBLES, LUBRICANTES Y ADITIVOS	0.00	0.00	0.00	0.00	0.00	0.00	0.00	0.00	0.00
261	COMBUSTIBLES, LUBRICANTES Y ADITIVOS	0.00	0.00	0.00	0.00	0.00	0.00	0.00	0.00	0.00
2700	VESTUARIO, BLANCOS, PRENDAS DE PROTECCION Y ART DEPORTIVOS	0.00	0.00	0.00	0.00	0.00	0.00	0.00	0.00	0.00
271	VESTUARIOS Y UNIFORMES	0.00	0.00	0.00	0.00	0.00	0.00	0.00	0.00	159.92
272	PRENDAS DE SEGURIDAD Y PROTECCION PERSONAL	0.00	0.00	0.00	0.00	0.00	0.00	0.00	0.00	0.00
273	ARTICULOS DEPORTIVOS	0.00	0.00	0.00	0.00	0.00	0.00	0.00	0.00	0.00
274	PRODUCTOS TEXTILES	0.00	0.00	0.00	0.00	0.00	0.00	0.00	0.00	159.92
275	BLANCOS Y OTROS PRODUCTOS TEXTILES, EXCEPTO PRENDAS DE VESTIR	0.00	0.00	0.00	0.00	0.00	0.00	0.00	0.00	0.00
2900	HERRAMIENTAS, REFACCIONES Y ACCESORIOS MENORES	0.00	0.00	0.00	0.00	0.00	0.00	0.00	0.00	0.00
291	HERRAMIENTAS MENORES	0.00	0.00	0.00	0.00	0.00	0.00	0.00	0.00	0.00
292	REFACCIONES Y ACCESORIOS MENORES DE EDIFICIOS	0.00	0.00	0.00	0.00	0.00	0.00	0.00	0.00	0.00
293	REFACC Y ACCES MENORES DE MOBILIARIO Y EQUIPO DE ADMON, EDUC Y RECREATIVO	0.00	0.00	0.00	0.00	0.00	0.00	0.00	0.00	0.00
294	REFACCIONES Y ACCESORIOS MENORES DE EQUIPO DE COMPUTO Y TECNOLOGICAS DE LA INFORMACION	0.00	0.00	0.00	0.00	0.00	0.00	0.00	0.00	0.00
	REFACC Y ACCES MENORES DE EQ E INSTRUMENTAL MEDICO Y DE LABORATORIO	0.00	0.00	0.00	0.00	0.00	0.00	0.00	0.00	0.00
296	REFACCIONES Y ACCESORIOS MENORES DE EQUIPO DE TRANSPORTE	0.00	0.00	0.00	0.00	0.00	0.00	0.00	0.00	0.00
298	REFACCIONES Y ACCESORIOS MENORES DE MAQUINARIA Y OTROS EQUIPOS	0.00	0.00	0.00	0.00	0.00	0.00	0.00	0.00	0.00
299	REFACCIONES Y ACCESORIOS MENORES OTROS BIENES MUEBLES	0.00	0.00	0.00	0.00	0.00	0.00	0.00	0.00	0.00
3000	SERVICIOS GENERALES	0.00	0.00	0.00	0.00	0.00	224,211.97	29,677.49	253,889.46	0.00
3100	SERVICIOS BASICOS	0.00	0.00	0.00	0.00	0.00	0.00	0.00	0.00	0.00
311	ENERGIA ELECTRICA	0.00	0.00	0.00	0.00	0.00	0.00	0.00	0.00	0.00
312	GAS	0.00	0.00	0.00	0.00	0.00	0.00	0.00	0.00	0.00
313	AGUA	0.00	0.00	0.00	0.00	0.00	0.00	0.00	0.00	0.00
314	TELEFONIA TRADICIONAL	0.00	0.00	0.00	0.00	0.00	0.00	0.00	0.00	0.00
315	TELEFONIA CECULAR	0.00	0.00	0.00	0.00	0.00	0.00	0.00	0.00	0.00
317	SERVICIOS DE ACCESO DE INTERNET, REDES Y PROCESAMIENTO DE INFORMACION	0.00	0.00	0.00	0.00	0.00	0.00	0.00	0.00	0.00
318	SERVICIOS POSTALES Y TELEGRAFICOS	0.00	0.00	0.00	0.00	0.00	0.00	0.00	0.00	0.00
319	SERVICIOS INTEGRALES Y OTROS SERVICIOS	0.00	0.00	0.00	0.00	0.00	0.00	0.00	0.00	0.00
3200	SERVICIOS DE ARRENDAMIENTO	0.00	0.00	0.00	0.00	0.00	1,399.89	0.00	1,399.89	0.00
322	ARRENDAMIENTO DE EDIFICIOS	0.00	0.00	0.00	0.00	0.00	0.00	0.00	0.00	0.00
325	ARRENDAMIENTO DE EQUIPO DE TRANSPORTE	0.00	0.00	0.00	0.00	0.00	0.00	0.00	0.00	0.00
326	ARRENDAMIENTO DE MAQUINARIA, OTROS EQUIPOS Y HERRAMIENTAS	0.00	0.00	0.00	0.00	0.00	0.00	0.00	0.00	0.00
327	ARRENDAMIENTO DE ACTIVOS INTANGIBLES	0.00	0.00	0.00	0.00	0.00	0.00	0.00	0.00	0.00
329	OTROS ARRENDAMIENTOS	0.00	0.00	0.00	0.00	0.00	1,399.89	0.00	1,399.89	0.00
3300	SERVICIOS PROFESIONALES, CIENTIFICOS, TECNICOS Y OTROS SERVICIOS	0.00	0.00	0.00	0.00	0.00	174.30	0.00	174.30	0.00
	SERVICIOS LEGALES, DE CONTABILIDAD, AUDITORIA Y RELACIONADOS	0.00	0.00	0.00	0.00	0.00	0.00	0.00	0.00	0.00
333	SERVICIOS DE CONSULTORIA ADMINISTRATIVA, PROCESOS ,TECNICA Y EN TECNOLOGIAS DE LA INFORMACION	0.00	0.00	0.00	0.00	0.00	0.00	0.00	0.00	0.00
334	SERVICIOS DE CAPACITACION	0.00	0.00	0.00	0.00	0.00	0.00	0.00	0.00	0.00
335	SERVICIOS DE INVESTIGACION CIENTIFICA Y DESARROLLO	0.00	0.00	0.00	0.00	0.00	0.00	0.00	0.00	0.00
336	SERVICIOS DE APOYO ADMINISTRATIVO, TRADUCCION, FOTOCOPIADO E IMPRESION	0.00	0.00	0.00	0.00	0.00	0.00	0.00	0.00	0.00
338	SERVICIOS DE VIGILANCIA	0.00	0.00	0.00	0.00	0.00	174.30	0.00	174.30	0.00
339	SERVICIOS PROFESIONALES, CIENTIFICOS Y TECNICOS INTEGRALES	0.00	0.00	0.00	0.00	0.00	0.00	0.00	0.00	0.00
3400	SERVICIOS FINANCIEROS, BANCARIOS Y COMERCIALES	0.00	0.00	0.00	0.00	0.00	0.00	0.00	0.00	0.00
341	SERVICIOS FINANCIEROS Y BANCARIOS	0.00	0.00	0.00	0.00	0.00	0.00	0.00	0.00	0.00
345	SEGURO DE BIENES PATRIMONIALES	0.00	0.00	0.00	0.00	0.00	0.00	0.00	0.00	0.00
347	FLETES Y MANIOBRAS	0.00	0.00	0.00	0.00	0.00	0.00	0.00	0.00	0.00
3500	SERVICIOS DE INSTALACION, REPARACION, MANTENIMIENTO Y CONSERVACION	0.00	0.00	0.00	0.00	0.00	0.00	0.00	0.00	0.00
351	CONSERVACION Y MANTENIMIENTO MENOR DE INMUEBLES	0.00	0.00	0.00	0.00	0.00	0.00	0.00	0.00	0.00
352	INSTALACION, REPARACION Y MANTENIMIENTO DE MOBILIARIO Y EQUIPO DE ADMINISTRACION, EDUCACIONAL Y RECREATIVO	0.00	0.00	0.00	0.00	0.00	0.00	0.00	0.00	0.00
353	INSTALACION, REPARACION, MTTO DE MOB Y EQ DE COMPUTO Y TECNOLOGIA DE LA INFORMACION	0.00	0.00	0.00	0.00	0.00	0.00	0.00	0.00	0.00
354	INSTALACION, REPARACION, MTTO DE MOB Y EQ E INSTRUMMED Y DE LABORATORIO	0.00	0.00	0.00	0.00	0.00	0.00	0.00	0.00	0.00
355	REPARACION Y MANTENIMIENTO DE EQUIPO DE TRANSPORTE	0.00	0.00	0.00	0.00	0.00	0.00	0.00	0.00	0.00
357	INSTALACION, REPARACION Y MANTENIMIENTO DE MAQUINARIA, OTROS EQUIPOS Y HERRAMIENTA	0.00	0.00	0.00	0.00	0.00	0.00	0.00	0.00	0.00
358	SERVICIOS LIMPIEZA Y MANEJO DE DESECHOS	0.00	0.00	0.00	0.00	0.00	0.00	0.00	0.00	0.00
359	SERVICIOS DE JARDINERIA Y FUMIGACION	0.00	0.00	0.00	0.00	0.00	0.00	0.00	0.00	0.00

COLEGIO DE ESTUDIOS CIENTIFICOS Y TECNOLOGICOS DEL ESTADO DE :

3600	SERVICIOS DE COMUNICACION SOCIAL Y PUBLICIDAD	0.00	0.00	0.00	0.00	0.00	0.00	0.00	0.00	8,986.70	0.00	8,986.70
369	OTROS SERVICIOS DE INFORMACION	0.00	0.00	0.00	0.00	0.00	0.00	0.00	0.00	0.00	0.00	0.00
3700	SERVICIOS DE TRASLADO Y VIATICOS	0.00	0.00	0.00	0.00	0.00	0.00	0.00	0.00	209,585.07	29,259.49	238,854.56
371	PASAJES AEREOS	0.00	0.00	0.00	0.00	0.00	0.00	0.00	0.00	0.00	0.00	0.00
372	PASAJES TERRESTRES	0.00	0.00	0.00	0.00	0.00	0.00	0.00	0.00	0.00	88.00	88.00
375	VIATICOS EN EL PAIS	0.00	0.00	0.00	0.00	0.00	0.00	0.00	0.00	1,044.00	16,341.00	17,385.00
376	VIATICOS EN EL EXTRANJERO	0.00	0.00	0.00	0.00	0.00	0.00	0.00	0.00	0.00	0.00	0.00
378	SERVICIOS INTEGRALES DE TRASLADO Y VIATICOS	0.00	0.00	0.00	0.00	0.00	0.00	0.00	0.00	0.00	0.00	0.00
379	OTROS SERVICIOS DE TRASLADO Y HOSPEDAJE	0.00	0.00	0.00	0.00	0.00	0.00	0.00	0.00	0.00	0.00	0.00
3800	SERVICIOS OFICIALES	0.00	0.00	0.00	0.00	0.00	0.00	0.00	0.00	4,056.01	408.00	4,474.01
382	GASTOS DE ORDEN SOCIAL Y CULTURAL	0.00	0.00	0.00	0.00	0.00	0.00	0.00	0.00	2,191.01	408.00	2,599.01
383	CONGRESOS Y CONVENCIONES	0.00	0.00	0.00	0.00	0.00	0.00	0.00	0.00	0.00	0.00	0.00
3900	OTROS SERVICIOS GENERALES	0.00	0.00	0.00	0.00	0.00	0.00	0.00	0.00	0.00	0.00	0.00
396	OTROS GASTOS POR RESPONSABILIDADES	0.00	0.00	0.00	0.00	0.00	0.00	0.00	0.00	0.00	0.00	0.00
398	IMPUESTO SOBRE NOMINAS Y OTROS QUE SE DERIVEN DE UNA RELACION LABORAL	0.00	0.00	0.00	0.00	0.00	0.00	0.00	0.00	0.00	0.00	0.00
399	OTROS SERVICIOS GENERALES	0.00	0.00	0.00	0.00	0.00	0.00	0.00	0.00	0.00	0.00	0.00
4000	TRASFERENCIAS, ASIGNACIONES, SUBSIDIOS Y OTRAS AYUDAS	0.00	0.00	0.00	0.00	0.00	0.00	0.00	0.00	0.00	0.00	0.00
4400	AYUDAS SOCIALES	0.00	0.00	0.00	0.00	0.00	0.00	0.00	0.00	0.00	0.00	0.00
5000	BIENES MUEBLES, INMUEBLES E INTANGIBLES	0.00	0.00	0.00	0.00	0.00	0.00	0.00	0.00	0.00	0.00	0.00
5100	MOBILIARIO Y EQUIPO DE ADMINISTRACION	0.00	0.00	0.00	0.00	0.00	0.00	0.00	0.00	0.00	0.00	0.00
511	MEBLES DE OFICINA Y ESTANTERIA	0.00	0.00	0.00	0.00	0.00	0.00	0.00	0.00	0.00	0.00	0.00
513	BIENES ARTISTICOS Y CULTURALES Y CIENTIFICOS	0.00	0.00	0.00	0.00	0.00	0.00	0.00	0.00	0.00	0.00	0.00
515	EQUIPO DE COMPUTO Y DE TECNOLOGIAS DE LA INFORMACION	0.00	0.00	0.00	0.00	0.00	0.00	0.00	0.00	0.00	0.00	0.00
519	OTROS MOBILIARIOS Y EQUIPOS DE ADMINISTRACION	0.00	0.00	0.00	0.00	0.00	0.00	0.00	0.00	0.00	0.00	0.00
1	MOBILIARIO Y EQUIPO EDUCACIONAL Y RECREATIVOS	0.00	0.00	0.00	0.00	0.00	0.00	0.00	0.00	0.00	0.00	0.00
	EQUIPOS Y APARATOS AUDIOVISUALES	0.00	0.00	0.00	0.00	0.00	0.00	0.00	0.00	0.00	0.00	0.00
922	APARATOS DEPORTIVOS	0.00	0.00	0.00	0.00	0.00	0.00	0.00	0.00	0.00	0.00	0.00
523	CAMARAS FOTOGRAFICAS Y DE VIDEO	0.00	0.00	0.00	0.00	0.00	0.00	0.00	0.00	0.00	0.00	0.00
529	OTRO MOBILIARIO Y EQUIPO EDUCACIONAL Y DEPORTIVO	0.00	0.00	0.00	0.00	0.00	0.00	0.00	0.00	0.00	0.00	0.00
5300	EQUIPO E INSTRUMENTAL MEDICO Y DE LABORATORIO	0.00	0.00	0.00	0.00	0.00	0.00	0.00	0.00	0.00	0.00	0.00
531	EQUIPO MEDICO Y DE LABORATORIO	0.00	0.00	0.00	0.00	0.00	0.00	0.00	0.00	0.00	0.00	0.00
532	INSTRUMENTAL MEDICO Y DE LABORATORIO	0.00	0.00	0.00	0.00	0.00	0.00	0.00	0.00	0.00	0.00	0.00
5400	VEHICULOS Y EQUIPO DE TRANSPORTE	0.00	0.00	0.00	0.00	0.00	0.00	0.00	0.00	0.00	0.00	0.00
541	VEHICULOS Y EQUIPO DE TRANSPORTE TERRESTRE	0.00	0.00	0.00	0.00	0.00	0.00	0.00	0.00	0.00	0.00	0.00
5600	MAQUINARIA Y EQUIPO INDUSTRIAL	0.00	0.00	0.00	0.00	0.00	0.00	0.00	0.00	0.00	0.00	0.00
562	MAQUINARIA Y EQUIPO INDUSTRIAL	0.00	0.00	0.00	0.00	0.00	0.00	0.00	0.00	0.00	0.00	0.00
565	EQUIPOS DE COMUNICACION Y TELECOMUNICACION	0.00	0.00	0.00	0.00	0.00	0.00	0.00	0.00	0.00	0.00	0.00
566	EQUIPOS DE GENERACION ELECTRICA, APARATOS Y ACCESORIOS ELECTRICOS	0.00	0.00	0.00	0.00	0.00	0.00	0.00	0.00	0.00	0.00	0.00
567	HERRAMIENTAS Y MAQUINAS HERRAMIENTA	0.00	0.00	0.00	0.00	0.00	0.00	0.00	0.00	0.00	0.00	0.00
569	OTROS EQUIPOS	0.00	0.00	0.00	0.00	0.00	0.00	0.00	0.00	0.00	0.00	0.00
5900	ACTIVOS INTANGIBLES	0.00	0.00	0.00	0.00	0.00	0.00	0.00	0.00	0.00	0.00	0.00
591	SOFTWARE	0.00	0.00	0.00	0.00	0.00	0.00	0.00	0.00	0.00	0.00	0.00
6200	OBRA PUBLICA EN BIENES PROPIOS	0.00	0.00	0.00	0.00	0.00	0.00	0.00	0.00	0.00	0.00	0.00
622	EDIFICACION NO HABITACIONAL EN BIENES PROPIOS	0.00	0.00	0.00	0.00	0.00	0.00	0.00	0.00	0.00	0.00	0.00
	IMPORTE TOTAL EGRESOS	0.00	0.00	0.00	0.00	0.00	0.00	0.00	0.00	0.00	0.00	260,477.49

ELABORO 

REVISO 

AUTORIZO 

LIC. SARA REYES LOZANO

DOC. JOSE FRANCISCO ROSALES TORRES

LIC. ANTONIO ARGUELLES ACOSTA







3600	SERVICIOS DE COMUNICACION SOCIAL Y PUBLICIDAD	0.00	0.00	0.00	0.00	0.00	0.00	0.00	0.00	0.00
369	OTROS SERVICIOS DE INFORMACION	0.00	0.00	0.00	0.00	0.00	0.00	0.00	0.00	0.00
3700	SERVICIOS DE TRASLADO Y VIATICOS	3,656.47	0.00	0.00	3,656.47	46,944.66	0.00	46,944.66	0.00	0.00
371	PASAJES AEREOS	0.00	0.00	0.00	0.00	5,975.99	0.00	5,975.99	0.00	0.00
372	PASAJES TERRESTRES	2,996.47	0.00	0.00	2,996.47	14,007.67	0.00	14,007.67	0.00	0.00
375	VIATICOS EN EL PAIS	660.00	0.00	0.00	660.00	26,961.00	0.00	26,961.00	0.00	0.00
376	VIATICOS EN EL EXTRANJERO	0.00	0.00	0.00	0.00	0.00	0.00	0.00	0.00	0.00
378	SERVICIOS INTEGRALES DE TRASLADO Y VIATICOS	0.00	0.00	0.00	0.00	0.00	0.00	0.00	0.00	0.00
379	OTROS SERVICIOS DE TRASLADO Y HOSPEDAJE	0.00	0.00	0.00	0.00	0.00	0.00	0.00	0.00	0.00
3800	SERVICIOS OFICIALES	0.00	0.00	0.00	0.00	0.00	0.00	0.00	0.00	0.00
382	GASTOS DE ORDEN SOCIAL Y CULTURAL	0.00	0.00	0.00	0.00	0.00	0.00	0.00	0.00	0.00
383	CONGRESOS Y CONVENCIONES	0.00	0.00	0.00	0.00	0.00	0.00	0.00	0.00	0.00
3900	OTROS SERVICIOS GENERALES	0.00	0.00	0.00	0.00	0.00	0.00	0.00	0.00	0.00
396	IMPUESTO SOBRE RESPONSABILIDADES	0.00	0.00	0.00	0.00	0.00	0.00	0.00	0.00	0.00
398	RELACION LABORAL	0.00	0.00	0.00	0.00	0.00	0.00	0.00	0.00	0.00
399	OTROS SERVICIOS GENERALES	0.00	0.00	0.00	0.00	0.00	0.00	0.00	0.00	0.00
4000	TRANSFERENCIAS, ASIGNACIONES, SUBSIDIOS Y OTRAS AYUDAS	0.00	0.00	0.00	0.00	0.00	0.00	0.00	0.00	0.00
4400	AYUDAS SOCIALES	0.00	0.00	0.00	0.00	0.00	0.00	0.00	0.00	0.00
5000	BIENES MUEBLES, INMUEBLES E INTANGIBLES	0.00	0.00	0.00	0.00	0.00	0.00	0.00	0.00	0.00
5100	MOBILIARIO Y EQUIPO DE ADMINISTRACION	0.00	0.00	0.00	0.00	0.00	0.00	0.00	0.00	0.00
511	MUEBLES DE OFICINA Y ESTANTERIA	0.00	0.00	0.00	0.00	0.00	0.00	0.00	0.00	0.00
513	BIENES ARTISTICOS Y CULTURALES Y CIENTIFICOS	0.00	0.00	0.00	0.00	0.00	0.00	0.00	0.00	0.00
515	EQUIPO DE COMPUTO Y DE TECNOLOGIAS DE LA INFORMACION	0.00	0.00	0.00	0.00	0.00	0.00	0.00	0.00	0.00
519	MOBILIARIO Y EQUIPO EDUCACIONAL Y RECREATIVOS	0.00	0.00	0.00	0.00	0.00	0.00	0.00	0.00	0.00
522	EQUIPOS Y APARATOS AUDIOVISUALES	0.00	0.00	0.00	0.00	0.00	0.00	0.00	0.00	0.00
523	APARATOS DEPORTIVOS	0.00	0.00	0.00	0.00	0.00	0.00	0.00	0.00	0.00
529	CAMARAS FOTOGRAFICAS Y DE VIDEO	0.00	0.00	0.00	0.00	0.00	0.00	0.00	0.00	0.00
5300	OTRO MOBILIARIO Y EQUIPO EDUCACIONAL Y DEPORTIVO	0.00	0.00	0.00	0.00	0.00	0.00	0.00	0.00	0.00
531	EQUIPO MEDICO Y DE LABORATORIO	0.00	0.00	0.00	0.00	0.00	0.00	0.00	0.00	0.00
532	INSTRUMENTAL MEDICO Y DE LABORATORIO	0.00	0.00	0.00	0.00	0.00	0.00	0.00	0.00	0.00
5400	VEHICULOS Y EQUIPO DE TRANSPORTE	0.00	0.00	0.00	0.00	0.00	0.00	0.00	0.00	0.00
541	VEHICULOS Y EQUIPO DE TRANSPORTE TERRESTRE	0.00	0.00	0.00	0.00	0.00	0.00	0.00	0.00	0.00
5600	MAQUINARIA, OTROS EQUIPOS Y HERRAMIENTAS	0.00	0.00	0.00	0.00	0.00	0.00	0.00	0.00	0.00
562	MAQUINARIA Y EQUIPO INDUSTRIAL	0.00	0.00	0.00	0.00	0.00	0.00	0.00	0.00	0.00
565	EQUIPOS DE COMUNICACION Y TELECOMUNICACION	0.00	0.00	0.00	0.00	0.00	0.00	0.00	0.00	0.00
566	EQUIPOS DE GENERACION ELECTRICA, APARATOS Y ACCESORIOS	0.00	0.00	0.00	0.00	0.00	0.00	0.00	0.00	0.00
567	ELECTRICOS	0.00	0.00	0.00	0.00	0.00	0.00	0.00	0.00	0.00
569	HERRAMIENTAS Y MAQUINAS HERRAMIENTA	0.00	0.00	0.00	0.00	0.00	0.00	0.00	0.00	0.00
5900	ACTIVOS INTANGIBLES	0.00	0.00	0.00	0.00	0.00	0.00	0.00	0.00	0.00
591	SOFTWARE	0.00	0.00	0.00	0.00	0.00	0.00	0.00	0.00	0.00
6200	OBRA PUBLICA EN BIENES PROPIOS	0.00	0.00	0.00	0.00	0.00	0.00	0.00	0.00	0.00
622	EDIFICACION NO HABITACIONAL EN BIENES PROPIOS	0.00	0.00	0.00	0.00	0.00	0.00	0.00	0.00	0.00
	IMPORTE TOTAL EGRESOS	0.00	0.00	0.00	12,163,841.14	0.00	0.00	0.00	0.00	34,265,815.94

  
L.C. SARA REYES LOZANO  
ELABORO

  
SOC. JOSE FRANCISCO ROSALES TORRES  
REVISO

  
LIC. ANTONIO ARGUËLLES ACOSTA  
AUTORIZO

COLEGIO DE ESTUDIOS CIENTIFICOS Y TECNOLOGICOS DEL ESTADO DE :

COLEGIO DE ESTUDIOS CIENTIFICOS Y TECNOLOGICOS DEL ESTADO DE ZACATECAS												
ESTADO DE ACTIVIDADES 2019												
	P R O Y E C T O		CECYTES	MES ACTUAL (JULIO)		TOTAL	CECYTES	ACUMULADO (ENERO A JULIO)		TOTAL		
	Pertinencia de planes y programas de estudio			EMSAD				EMSAD				
		TOTAL DE INGRESOS	0.00	0.00	0.00	0.00	0.00	0.00	0.00	0.00	0.00	
		MENOS										
		TOTAL DE EGRESOS	0.00	0.00	0.00	0.00	0.00	0.00	0.00	0.00	0.00	
		IGUAL										
		REMANENTE O DEFICIT (-) DEL PERIODO	0.00	0.00	0.00	0.00	0.00	0.00	0.00	0.00	0.00	
		INGRESOS FEDERALES	1,188.47	2,178.79	3,367.26	5,534.08	9,600.00	15,131.08				
		INGRESOS ESTATALES	378.22	904.56	1,282.78	378.22	904.56	1,282.78				
		INGRESOS PROPIOS	0.00	0.00	0.00	0.00	0.00	0.00	0.00			
		OTROS INGRESOS	0.00	0.00	0.00	0.00	0.00	0.00	0.00			
		SERVICIOS PERSONALES	0.00	0.00	0.00	0.00	0.00	0.00	0.00			
1100		REMUNERACIONES AL PERSONAL DE CARACTER PERMANENTE	0.00	0.00	0.00	0.00	0.00	0.00	0.00			
113		SUELDOS BASE AL PERSONAL PERMANENTE	0.00	0.00	0.00	0.00	0.00	0.00	0.00			
1200		REMUNERACIONES AL PERSONAL DE CARACTER TRANSITORIO	0.00	0.00	0.00	0.00	0.00	0.00	0.00			
121		HONORARIOS ASIMILABLES A SALARIOS	0.00	0.00	0.00	0.00	0.00	0.00	0.00			
122		SUENDO BASE AL PERSONAL EVENTUAL	0.00	0.00	0.00	0.00	0.00	0.00	0.00			
1300		REMUNERACIONES ADICIONALES Y ESPECIALES	0.00	0.00	0.00	0.00	0.00	0.00	0.00			
131		PRIMAS POR AÑOS DE SERVICIOS EFECTIVOS PRESTADOS	0.00	0.00	0.00	0.00	0.00	0.00	0.00			
		PRIMAS DE VACACIONES, DOMINICAL Y GRATIFICACION DE FIN DE AÑO	0.00	0.00	0.00	0.00	0.00	0.00	0.00			
		HORAS EXTRAORDINARIAS	0.00	0.00	0.00	0.00	0.00	0.00	0.00			
134		COMPUENSACIONES	0.00	0.00	0.00	0.00	0.00	0.00	0.00			
1400		SEGURIDAD SOCIAL	0.00	0.00	0.00	0.00	0.00	0.00	0.00			
141		AFORTACIONES DE SEGURIDAD SOCIAL	0.00	0.00	0.00	0.00	0.00	0.00	0.00			
142		AFORTACIONES A FONDOS DE VIVENDA	0.00	0.00	0.00	0.00	0.00	0.00	0.00			
143		AFORTACIONES AL SISTEMA PARA EL RETIRO	0.00	0.00	0.00	0.00	0.00	0.00	0.00			
144		AFORTACIONES PARA SEGUROS	0.00	0.00	0.00	0.00	0.00	0.00	0.00			
1500		OTRAS PRESTACIONES SOCIALES Y ECONOMICAS	0.00	0.00	0.00	0.00	0.00	0.00	0.00			
151		CUOTAS PARA EL FONDO DE AHORRO Y FONDO DE TRABAJO	0.00	0.00	0.00	0.00	0.00	0.00	0.00			
152		INDEMNIZACIONES	0.00	0.00	0.00	0.00	0.00	0.00	0.00			
153		PRESTACIONES Y HABERES DE RETIRO	0.00	0.00	0.00	0.00	0.00	0.00	0.00			
154		PRESTACIONES CONTRATUALES	0.00	0.00	0.00	0.00	0.00	0.00	0.00			
155		AYUOS A LA CAPACITACION DE LOS SERVIDORES PUBLICOS	0.00	0.00	0.00	0.00	0.00	0.00	0.00			
159		OTRAS PRESTACIONES SOCIALES Y ECONOMICAS	0.00	0.00	0.00	0.00	0.00	0.00	0.00			
1600		PREVISIONES	0.00	0.00	0.00	0.00	0.00	0.00	0.00			
181		PREVISIONES DE CARACTER LABORAL, ECONOMICA Y DE SEGURIDAD SOCIAL	0.00	0.00	0.00	0.00	0.00	0.00	0.00			
1700		PAGO DE ESTIMULOS A SERVIDORES PUBLICOS	0.00	0.00	0.00	0.00	0.00	0.00	0.00			
171		ESTIMULOS	0.00	0.00	0.00	0.00	0.00	0.00	0.00			
172		RECOMPENSAS	0.00	0.00	0.00	0.00	0.00	0.00	0.00			
2000		MATERIALES Y SUMINISTROS	0.00	0.00	0.00	0.00	0.00	0.00	0.00			
2100		MATERIALES DE ADMINISTRACION, EMISION DE DOCUMENTOS Y ARTICULOS OFICIALES	0.00	0.00	0.00	0.00	0.00	0.00	0.00			
211		MATERIAL, UTILES Y EQUIPOS MENORES DE OFICINA	0.00	0.00	0.00	0.00	0.00	0.00	0.00			
212		MATERIALES Y UTILES DE IMPRESION Y REPRODUCCION	0.00	0.00	0.00	0.00	0.00	0.00	0.00			
213		MATERIAL ESTADISTICO Y GEOGRAFICO	0.00	0.00	0.00	0.00	0.00	0.00	0.00			
		MATERIALES, UTILES Y EQUIPOS MENORES DE TECNOLOGIAS DE LA INFORMACION Y COMUNICACIONES	0.00	0.00	0.00	0.00	0.00	0.00	0.00			
215		MATERIAL IMPRESO E INFORMACION DIGITAL	0.00	0.00	0.00	0.00	0.00	0.00	0.00			
216		MATERIAL DE LIMPIEZA	0.00	0.00	0.00	0.00	0.00	0.00	0.00			
217		MATERIALES Y UTILES DE ENSEÑANZA	0.00	0.00	0.00	0.00	0.00	0.00	0.00			
2200		ALIMENTOS Y UTENSILIOS	0.00	0.00	0.00	0.00	0.00	0.00	0.00			
221		PRODUCTOS ALIMENTICIOS PARA PERSONAS	0.00	0.00	0.00	0.00	0.00	0.00	0.00			
223		UTENSILIOS PARA EL SERVICIO DE ALIMENTACION Y MATERIAS PRIMAS Y MATERIALES DE PRODUCCION Y COMERCIALIZACION	0.00	0.00	0.00	0.00	0.00	0.00	0.00			
2300		PRODUCTOS ALIMENTICIOS, AGROPECUARIOS Y FORESTALES ADQUIRIDOS COMO MATERIA PRIMA	0.00	0.00	0.00	0.00	0.00	0.00	0.00			
232		INSUMOS TEXTILES ADQUIRIDOS COMO MATERIA PRIMA	0.00	0.00	0.00	0.00	0.00	0.00	0.00			
233		PRODUCTOS DE PAPEL, CARTON E IMPRESOS ADQUIRIDOS COMO MATERIA PRIMA	0.00	0.00	0.00	0.00	0.00	0.00	0.00			
234		COMBUST, LUBRICANTES, ADITIVOS, CARBON Y SUS DERIVADOS ADQUIRIDOS COMO MATERIA PRIMA	0.00	0.00	0.00	0.00	0.00	0.00	0.00			
235		PROD QUIMICOS, FARMACEUTICOS Y DE LABORATORIO ADQUIRIDOS COMO MATERIA PRIMA	0.00	0.00	0.00	0.00	0.00	0.00	0.00			
236		PROD METALICOS Y A BASE DE MINERALES NO METALICOS ADQUIRIDOS COMO MAT PRIMA	0.00	0.00	0.00	0.00	0.00	0.00	0.00			
237		PROD DE CUERO, PIEL, PLASTICO Y HULE ADQUIRIDOS COMO MATERIA PRIMA	0.00	0.00	0.00	0.00	0.00	0.00	0.00			
239		OTROS PRODUCTOS ADQUIRIDOS COMO MATERIA PRIMA	0.00	0.00	0.00	0.00	0.00	0.00	0.00			
2400		MATERIALES Y ARTICULOS DE CONSTRUCCION Y REPARACION	0.00	0.00	0.00	0.00	0.00	0.00	0.00			
241		PRODUCTOS MINERALES NO METALICOS	0.00	0.00	0.00	0.00	0.00	0.00	0.00			
242		CEMENTO Y PRODUCTOS DE CONCRETO	0.00	0.00	0.00	0.00	0.00	0.00	0.00			
243		CAL, YESO Y PRODUCTOS DE YESO	0.00	0.00	0.00	0.00	0.00	0.00	0.00			
244		MADERA Y PRODUCTOS DE MADERA	0.00	0.00	0.00	0.00	0.00	0.00	0.00			
245		VIDRIO Y PRODUCTOS DE VIDRIO	0.00	0.00	0.00	0.00	0.00	0.00	0.00			



3600	SERVICIOS DE COMUNICACION SOCIAL Y PUBLICIDAD	0.00	0.00	0.00	0.00	0.00	0.00	0.00	0.00	0.00
369	OTROS SERVICIOS DE INFORMACION	0.00	0.00	0.00	0.00	0.00	0.00	0.00	0.00	0.00
3700	SERVICIOS DE TRASLADO Y VIATICOS	0.00	0.00	0.00	0.00	0.00	0.00	0.00	0.00	0.00
371	PASAJES AEREOS	0.00	0.00	0.00	0.00	0.00	0.00	0.00	0.00	0.00
372	PASAJES TERRESTRES	0.00	0.00	0.00	0.00	0.00	0.00	0.00	0.00	0.00
375	VIATICOS EN EL PAIS	0.00	0.00	0.00	0.00	0.00	0.00	0.00	0.00	0.00
376	VIATICOS EN EL EXTRANJERO	0.00	0.00	0.00	0.00	0.00	0.00	0.00	0.00	0.00
378	SERVICIOS INTEGRALES DE TRASLADO Y VIATICOS	0.00	0.00	0.00	0.00	0.00	0.00	0.00	0.00	0.00
379	OTROS SERVICIOS DE TRASLADO Y HOSPEDAJE	0.00	0.00	0.00	0.00	0.00	0.00	0.00	0.00	0.00
3800	SERVICIOS OFICIALES	0.00	0.00	0.00	0.00	0.00	0.00	0.00	0.00	0.00
382	GASTOS DE ORDEN SOCIAL Y CULTURAL	0.00	0.00	0.00	0.00	0.00	0.00	0.00	0.00	0.00
383	CONGRESOS Y CONVENCIONES	0.00	0.00	0.00	0.00	0.00	0.00	0.00	0.00	0.00
3900	OTROS SERVICIOS GENERALES	0.00	0.00	0.00	0.00	0.00	0.00	0.00	0.00	0.00
396	OTROS GASTOS POR RESPONSABILIDADES	0.00	0.00	0.00	0.00	0.00	0.00	0.00	0.00	0.00
398	IMPUESTO SOBRE NOMINAS Y OTROS QUE SE DERIVEN DE UNA RELACION LABORAL	0.00	0.00	0.00	0.00	0.00	0.00	0.00	0.00	0.00
399	OTROS SERVICIOS GENERALES	0.00	0.00	0.00	0.00	0.00	0.00	0.00	0.00	0.00
4000	TRANSFERENCIAS, ASIGNACIONES, SUBSIDIOS Y OTRAS AYUDAS	0.00	0.00	0.00	0.00	0.00	0.00	0.00	0.00	0.00
4400	AYUDAS SOCIALES	0.00	0.00	0.00	0.00	0.00	0.00	0.00	0.00	0.00
5000	BIENES MUEBLES, INMUEBLES E INTANGIBLES	0.00	0.00	0.00	0.00	0.00	0.00	0.00	0.00	0.00
5100	MOBILIARIO Y EQUIPO DE ADMINISTRACION	0.00	0.00	0.00	0.00	0.00	0.00	0.00	0.00	0.00
511	MUEBLES DE OFICINA Y ESTANTERIA	0.00	0.00	0.00	0.00	0.00	0.00	0.00	0.00	0.00
513	BIENES ARTISTICOS Y CULTURALES Y CIENTIFICOS	0.00	0.00	0.00	0.00	0.00	0.00	0.00	0.00	0.00
515	EQUIPO DE COMPUTO Y DE TECNOLOGIAS DE LA INFORMACION	0.00	0.00	0.00	0.00	0.00	0.00	0.00	0.00	0.00
519	OTROS MOBILIARIOS Y EQUIPOS DE ADMINISTRACION	0.00	0.00	0.00	0.00	0.00	0.00	0.00	0.00	0.00
5200	MOBILIARIO Y EQUIPO EDUCACIONAL Y RECREATIVOS	0.00	0.00	0.00	0.00	0.00	0.00	0.00	0.00	0.00
521	EQUIPOS Y APARATOS AUDIOVISUALES	0.00	0.00	0.00	0.00	0.00	0.00	0.00	0.00	0.00
522	APARATOS DEPORTIVOS	0.00	0.00	0.00	0.00	0.00	0.00	0.00	0.00	0.00
523	CAMARAS FOTOGRAFICAS Y DE VIDEO	0.00	0.00	0.00	0.00	0.00	0.00	0.00	0.00	0.00
529	OTRO MOBILIARIO Y EQUIPO EDUCACIONAL Y DEPORTIVO	0.00	0.00	0.00	0.00	0.00	0.00	0.00	0.00	0.00
5300	EQUIPO E INSTRUMENTAL MEDICO Y DE LABORATORIO	0.00	0.00	0.00	0.00	0.00	0.00	0.00	0.00	0.00
531	EQUIPO MEDICO Y DE LABORATORIO	0.00	0.00	0.00	0.00	0.00	0.00	0.00	0.00	0.00
532	INSTRUMENTAL MEDICO Y DE LABORATORIO	0.00	0.00	0.00	0.00	0.00	0.00	0.00	0.00	0.00
5400	VEHICULOS Y EQUIPO DE TRANSPORTE	0.00	0.00	0.00	0.00	0.00	0.00	0.00	0.00	0.00
541	VEHICULOS Y EQUIPO DE TRANSPORTE	0.00	0.00	0.00	0.00	0.00	0.00	0.00	0.00	0.00
541	VEHICULOS Y EQUIPO DE TRANSPORTE TERRESTRE	0.00	0.00	0.00	0.00	0.00	0.00	0.00	0.00	0.00
5600	MAQUINARIA, OTROS EQUIPOS Y HERRAMIENTAS	0.00	0.00	0.00	0.00	0.00	0.00	0.00	0.00	0.00
562	MAQUINARIA Y EQUIPO INDUSTRIAL	0.00	0.00	0.00	0.00	0.00	0.00	0.00	0.00	0.00
565	EQUIPOS DE COMUNICACION Y TELECOMUNICACION	0.00	0.00	0.00	0.00	0.00	0.00	0.00	0.00	0.00
566	EQUIPOS DE GENERACION ELECTRICA, APARATOS Y ACCESORIOS ELÉCTRICOS	0.00	0.00	0.00	0.00	0.00	0.00	0.00	0.00	0.00
567	HERRAMIENTAS Y MAQUINAS HERRAMIENTA	0.00	0.00	0.00	0.00	0.00	0.00	0.00	0.00	0.00
589	OTROS EQUIPOS	0.00	0.00	0.00	0.00	0.00	0.00	0.00	0.00	0.00
5900	ACTIVOS INTANGIBLES	0.00	0.00	0.00	0.00	0.00	0.00	0.00	0.00	0.00
591	SOFTWARE	0.00	0.00	0.00	0.00	0.00	0.00	0.00	0.00	0.00
6200	OBRA PUBLICA EN BIENES PROPIOS	0.00	0.00	0.00	0.00	0.00	0.00	0.00	0.00	0.00
622	EDIFICACION NO HABITACIONAL EN BIENES PROPIOS	0.00	0.00	0.00	0.00	0.00	0.00	0.00	0.00	0.00
	IMPORTE TOTAL EGRESOS	0.00	0.00	0.00	0.00	0.00	0.00	0.00	0.00	0.00

LIC. SARA RÍEYES LOZANO  
ELABORO

DOC. JOSÉ FRANCISCO ROSALES TORRES  
REVISO

LIC. ANTONIO MARGUELLES ACOSTA  
AUTORIZO

COLEGIO DE ESTUDIOS CIENTIFICOS Y TECNOLOGICOS DEL ESTADO DE :

COLEGIO DE ESTUDIOS CIENTIFICOS Y TECNOLOGICOS DEL ESTADO DE ZACATECAS  
ESTADO DE ACTIVIDADES 2019

	P R O Y E C T O	MES ACTUAL JULIO		TOTAL	ACUMULADO (ENERO A JULIO)		
		CECYTES	EMSAID		CECYTES	EMSAID	TOTAL
	Fortalecimiento en infraestructura y equipamiento						
	TOTAL DE INGRESOS	0.00	0.00	0.00	0.00	0.00	0.00
	MENOS						
	TOTAL DE EGRESOS	0.00	0.00	0.00	0.00	0.00	0.00
	IGUAL						
	REMANENTE O DEFICIT ( ) DEL PERIODO	0.00	0.00	0.00	0.00	0.00	0.00
	INGRESOS FEDERALES	96,277.26	47,566.72	143,843.97	448,068.75	209,584.15	657,652.90
	INGRESOS ESTATALES	30,639.40	19,748.16	50,387.56	30,639.40	19,748.16	60,387.56
	INGRESOS PROPIOS	83,568.17	49,631.00	133,199.17	83,568.17	49,631.00	133,199.17
	OTROS INGRESOS	0.00	0.00	0.00	323,484.50	323,484.50	646,929.00
	SERVICIOS PERSONALES	0.00	0.00	0.00	0.00	0.00	0.00
1100	RENUMERACIONES AL PERSONAL DE CARACTER PERMANENTE	0.00	0.00	0.00	0.00	0.00	0.00
1113	SUELDOS BASE AL PERSONAL PERMANENTE	0.00	0.00	0.00	0.00	0.00	0.00
1200	RENUMERACIONES AL PERSONAL DE CARACTER TRANSITORIO	0.00	0.00	0.00	0.00	0.00	0.00
121	HONORARIOS ASIMILABLES A SALARIOS	0.00	0.00	0.00	0.00	0.00	0.00
122	SUELDO BASE AL PERSONAL EVENTUAL	0.00	0.00	0.00	0.00	0.00	0.00
1300	RENUMERACIONES ADICIONALES Y ESPECIALES	0.00	0.00	0.00	0.00	0.00	0.00
131	PRIMAS POR AÑOS DE SERVICIOS EFECTIVOS PRESTADOS	0.00	0.00	0.00	0.00	0.00	0.00
132	PRIMAS DE VACACIONES, DOMINICAL Y GRATIFICACION DE FIN DE AÑO	0.00	0.00	0.00	0.00	0.00	0.00
134	HORAS EXTRAORDINARIAS	0.00	0.00	0.00	0.00	0.00	0.00
1400	COMPENSACIONES	0.00	0.00	0.00	0.00	0.00	0.00
1401	SEGURIDAD SOCIAL	0.00	0.00	0.00	0.00	0.00	0.00
141	APORTACIONES DE SEGURIDAD SOCIAL	0.00	0.00	0.00	0.00	0.00	0.00
142	APORTACIONES A FONDOS DE VIVIENDA	0.00	0.00	0.00	0.00	0.00	0.00
143	APORTACIONES AL SISTEMA PARA EL RETIRO	0.00	0.00	0.00	0.00	0.00	0.00
144	APORTACIONES PARA SEGUROS	0.00	0.00	0.00	0.00	0.00	0.00
1500	OTRAS PRESTACIONES SOCIALES Y ECONOMICAS	0.00	0.00	0.00	0.00	0.00	0.00
151	CUOTAS PARA EL FONDO DE AHORRO Y FONDO DE TRABAJO	0.00	0.00	0.00	0.00	0.00	0.00
152	INDEMNIZACIONES	0.00	0.00	0.00	0.00	0.00	0.00
153	PRESTACIONES Y HABERES DE RETIRO	0.00	0.00	0.00	0.00	0.00	0.00
154	PRESTACIONES CONTRATALES	0.00	0.00	0.00	0.00	0.00	0.00
155	APOYOS A LA CAPACITACION DE LOS SERVIDORES PUBLICOS	0.00	0.00	0.00	0.00	0.00	0.00
159	OTRAS PRESTACIONES SOCIALES Y ECONOMICAS	0.00	0.00	0.00	0.00	0.00	0.00
1600	PREVISIONES	0.00	0.00	0.00	0.00	0.00	0.00
161	PREVISIONES DE CARACTER LABORAL, ECONOMICA Y DE SEGURIDAD SOCIAL	0.00	0.00	0.00	0.00	0.00	0.00
1700	PGGO DE ESTIMULOS A SERVIDORES PUBLICOS	0.00	0.00	0.00	0.00	0.00	0.00
171	ESTIMULOS	0.00	0.00	0.00	0.00	0.00	0.00
172	RECOMPENSAS	0.00	0.00	0.00	0.00	0.00	0.00
2000	MATERIALES Y SUMINISTROS	132,340.29	141,806.05	273,946.35	233,758.55	203,778.84	437,537.39
2100	MATERIALES DE ADMINISTRACION, EMISION DE DOCUMENTOS Y ARTICULOS OFICIALES	36,850.00	88,000.00	124,850.00	41,108.50	124,276.00	165,384.50
211	MATERIAL, UTILES Y EQUIPOS MENORES DE OFICINA	0.00	0.00	0.00	0.00	0.00	0.00
212	MATERIALES Y UTILES DE IMPRESION Y REPRODUCCION	0.00	0.00	0.00	0.00	0.00	0.00
213	MATERIAL ESTADISTICO Y GEOGRAFICO	0.00	0.00	0.00	0.00	0.00	0.00
	MATERIALES, UTILES Y EQUIPOS MENORES DE TECNOLOGIAS DE LA INFORMACION Y COMUNICACIONES	0.00	0.00	0.00	0.00	0.00	0.00
215	MATERIAL IMPRESO E INFORMACION DIGITAL	0.00	0.00	0.00	0.00	0.00	0.00
216	MATERIAL DE LIMPIEZA	0.00	0.00	0.00	0.00	0.00	0.00
217	MATERIALES Y UTILES DE ENSEÑANZA	36,850.00	88,000.00	124,850.00	41,108.50	124,276.00	165,384.50
2200	ALIMENTOS Y UTENSILIOS	270.28	0.00	270.28	1,730.28	0.00	1,730.28
221	PRODUCTOS ALIMENTICIOS PARA PERSONAS	270.28	0.00	270.28	1,730.28	0.00	1,730.28
223	UTENSILIOS PARA EL SERVICIO DE ALIMENTACION Y MATERIAS PRIMAS Y MATERIALES DE PRODUCCION Y COMERCIALIZACION	0.00	0.00	0.00	0.00	0.00	0.00
231	PRODUCTOS ALIMENTICIOS, AGROPECUARIOS Y FORESTALES ADQUIRIDOS COMO MATERIA PRIMA	0.00	0.00	0.00	0.00	0.00	0.00
232	INSUMOS TEXTILES ADQUIRIDOS COMO MATERIA PRIMA	0.00	0.00	0.00	0.00	0.00	0.00
233	PRODUCTOS DE PAPEL, CARTON E IMPRESOS ADQUIRIDOS COMO MATERIA PRIMA	0.00	0.00	0.00	0.00	0.00	0.00
234	COMBUST, LUBRICANTES, ADITIVOS, CARBON Y SUS DERIVADOS ADQUIRIDOS COMO MATERIA PRIMA	0.00	0.00	0.00	0.00	0.00	0.00
235	PROD QUIMICOS, FARMACEUTICOS Y DE LABORATORIO ADQUIRIDOS COMO MATERIA PRIMA	0.00	0.00	0.00	0.00	0.00	0.00
236	PROD METALICOS Y A BASE DE MINERALES NO METALICOS ADQUIRIDOS COMO MAT PRIMA	0.00	0.00	0.00	0.00	0.00	0.00
237	PROD DE CUERO, PIEL, P lastico Y HULE ADQUIRIDOS COMO MATERIA PRIMA	0.00	0.00	0.00	0.00	0.00	0.00
239	OTROS PRODUCTOS ADQUIRIDOS COMO MATERIA PRIMA	0.00	0.00	0.00	0.00	0.00	0.00
2400	MATERIALES Y ARTICULOS DE CONSTRUCCION Y REPARACION	93,981.81	53,606.06	147,587.87	140,374.91	74,906.84	215,281.75
241	PRODUCTOS MINERALES NO METALICOS	10,037.21	0.00	10,037.21	14,764.71	6,511.50	21,276.21
242	CEMENTO Y PRODUCTOS DE CONCRETO	1,597.99	0.00	1,597.99	2,476.99	10,977.11	13,454.10
243	CAL, YESO Y PRODUCTOS DE YESO	0.00	0.00	0.00	0.00	0.00	0.00
244	MADERA Y PRODUCTOS DE MADERA	0.00	0.00	0.00	0.00	0.00	0.00
245	VIDRIO Y PRODUCTOS DE VIDRIO	0.00	0.00	0.00	0.00	1,138.17	1,138.17

246	MATERIAL ELECTRICO Y ELECTRONICO	312.27	0.00	312.27	11,071.51	522.99	11,594.50
247	ARTICULOS METALICOS PARA CONSTRUCCION	0.00	0.00	0.00	16,514.59	0.00	16,514.59
248	MATERIALES COMPLEMENTARIOS	1,311.34	0.00	1,311.34	6,506.97	0.00	6,506.97
249	OTROS MATERIALES Y ARTICULOS DE CONSTRUCCION Y REPARACION	80,723.00	53,606.06	134,329.06	89,040.14	55,757.07	144,797.21
250	PRODUCTOS QUIMICOS, FARMACEUTICOS Y DE LABORATORIO	0.00	0.00	0.00	0.00	0.00	0.00
251	PRODUCTOS QUIMICOS BASICOS	0.00	0.00	0.00	0.00	0.00	0.00
252	FERTILIZANTES, PESTICIDAS Y OTROS AGROQUIMICOS	0.00	0.00	0.00	0.00	0.00	0.00
253	MATERIAS Y PRODUCTOS FARMACEUTICOS	0.00	0.00	0.00	0.00	0.00	0.00
254	MATERIAS, ACCESORIOS Y SUMINISTROS MEDICOS	0.00	0.00	0.00	0.00	0.00	0.00
255	MATERIALES, ACCESORIOS Y SUMINISTROS DE LABORATORIO	0.00	0.00	0.00	0.00	0.00	0.00
259	OTROS PRODUCTOS QUIMICOS	0.00	0.00	0.00	0.00	0.00	0.00
260	COMBUSTIBLES, LUBRICANTES Y ADITIVOS	0.00	0.00	0.00	194.40	0.00	194.40
261	VESTUARIO, BLANCOS, PRENDAS DE PROTECCION Y ART DEPORTIVOS	0.00	0.00	0.00	0.00	0.00	0.00
270	VESTUARIOS Y UNIFORMES	0.00	0.00	0.00	0.00	0.00	0.00
271	PRENDAS DE SEGURIDAD Y PROTECCION PERSONAL	0.00	0.00	0.00	0.00	0.00	0.00
272	ARTICULOS DEPORTIVOS	0.00	0.00	0.00	0.00	0.00	0.00
273	PRODUCTOS TEXTILES	0.00	0.00	0.00	0.00	0.00	0.00
274	BLANCOS Y OTROS PRODUCTOS TEXTILES, EXCEPTO PRENDAS DE VESTIR	0.00	0.00	0.00	0.00	0.00	0.00
275	HERRAMIENTAS, REFACCIONES Y ACCESORIOS MENORES	1,238.20	0.00	1,238.20	50,350.45	4,598.00	54,948.45
290	HERRAMIENTAS MENORES	974.20	0.00	974.20	4,862.58	380.00	4,862.58
291	REFACCIONES Y ACCESORIOS MENORES DE EDIFICIOS	264.00	0.00	264.00	366.00	16.00	384.00
292	REFACC Y ACCES MENORES DE MOBILIARIO Y EQUIPO DE ADMON, EDUC Y RECREATIVO	0.00	0.00	0.00	0.00	0.00	0.00
293	REFACCIONES Y ACCESORIOS MENORES DE EQUIPO DE COMPUTO Y TECNOLOGICAS DE LA INFORMACION	0.00	0.00	0.00	24,505.00	0.00	24,505.00
294	REFACC Y ACCES MENORES DE EQ E INSTRUMENTAL MEDICO Y DE LABORATORIO	0.00	0.00	0.00	0.00	0.00	0.00
296	REFACCIONES Y ACCESORIOS MENORES DE EQUIPO DE TRANSPORTE	0.00	0.00	0.00	8,350.03	4,200.00	12,550.03
298	REFACCIONES Y ACCESORIOS MENORES DE MAQUINARIA Y OTROS EQUIPOS	0.00	0.00	0.00	0.00	0.00	0.00
299	REFACCIONES Y ACCESORIOS MENORES OTROS BIENES MUEBLES	0.00	0.00	0.00	12,644.84	0.00	12,644.84
3000	SERVICIOS GENERALES	174,956.13	0.00	174,956.13	369,619.35	230,592.23	600,211.56
3100	SERVICIOS BASICOS	0.00	0.00	0.00	0.00	0.00	0.00
311	ENERGIA ELECTRICA	0.00	0.00	0.00	0.00	0.00	0.00
312	GAS	0.00	0.00	0.00	0.00	0.00	0.00
313	AGUA	0.00	0.00	0.00	0.00	0.00	0.00
314	TELEFONIA TRADICIONAL	0.00	0.00	0.00	0.00	0.00	0.00
315	TELEFONIA CELULAR	0.00	0.00	0.00	0.00	0.00	0.00
317	SERVICIOS DE ACCESO DE INTERNET, REDES Y PROCESAMIENTO DE INFORMACION	0.00	0.00	0.00	0.00	0.00	0.00
318	SERVICIOS POSTALES Y TELEGRAFICOS	0.00	0.00	0.00	0.00	0.00	0.00
319	SERVICIOS INTEGRALES Y OTROS SERVICIOS	0.00	0.00	0.00	0.00	0.00	0.00
3200	SERVICIOS DE ARRENDAMIENTO	0.00	0.00	0.00	0.00	0.00	0.00
322	ARRENDAMIENTO DE EDIFICIOS	0.00	0.00	0.00	0.00	0.00	0.00
325	ARRENDAMIENTO DE EQUIPO DE TRANSPORTE	0.00	0.00	0.00	0.00	0.00	0.00
326	ARRENDAMIENTO DE MAQUINARIA, OTROS EQUIPOS Y HERRAMIENTAS	0.00	0.00	0.00	0.00	0.00	0.00
327	ARRENDAMIENTO DE ACTIVOS INTANGIBLES	0.00	0.00	0.00	0.00	0.00	0.00
329	OTROS ARRENDAMIENTOS	0.00	0.00	0.00	0.00	0.00	0.00
3300	SERVICIOS PROFESIONALES, CIENTIFICOS, TECNICOS Y OTROS SERVICIOS	0.00	0.00	0.00	0.00	0.00	0.00
333	SERVICIOS LEGALES, DE CONTABILIDAD, AUDITORIA Y RELACIONADOS	0.00	0.00	0.00	0.00	0.00	0.00
334	SERVICIOS DE CONSULTORIA ADMINISTRATIVA, PROCESOS TECNICA Y EN TECNOLOGIAS DE LA INFORMACION	0.00	0.00	0.00	0.00	0.00	0.00
334	SERVICIOS DE CAPTACION CIENTIFICA Y DESARROLLO	0.00	0.00	0.00	0.00	0.00	0.00
335	SERVICIOS DE APOYO ADMINISTRATIVO, TRADUCCION, FOTOCOPIADO E IMPRESION	0.00	0.00	0.00	0.00	0.00	0.00
336	SERVICIOS DE VIGILANCIA	0.00	0.00	0.00	0.00	0.00	0.00
338	SERVICIOS PROFESIONALES, CIENTIFICOS Y TECNICOS INTEGRALES	0.00	0.00	0.00	0.00	0.00	0.00
339	SERVICIOS FINANCIEROS, BANCARIOS Y COMERCIALES	0.00	0.00	0.00	0.00	0.00	0.00
3400	SERVICIOS FINANCIEROS Y BANCARIOS	0.00	0.00	0.00	0.00	0.00	0.00
341	SEGURO DE BIENES PATRIMONIALES	0.00	0.00	0.00	0.00	0.00	0.00
345	FLETES Y MANIOBRAS	0.00	0.00	0.00	0.00	0.00	0.00
347	SERVICIOS DE INSTALACION, REPARACION, MANTENIMIENTO Y CONSERVACION	173,006.13	0.00	173,006.13	363,822.85	224,114.23	587,937.08
351	CONSERVACION Y MANTENIMIENTO MENOR DE INMUEBLES	152,005.65	0.00	152,005.65	342,822.37	224,114.23	566,936.80
352	INSTALACION, REPARACION Y MANTENIMIENTO DE MOBILIARIO Y EQUIPO DE ADMINISTRACION, EDUCACIONAL Y RECREATIVO	0.00	0.00	0.00	0.00	0.00	0.00
353	INSTALACION, REPARACION, MITO DE MOB Y EQ DE COMPUTO Y TECNOLOGIA DE LA INFORMACION	0.00	0.00	0.00	0.00	0.00	0.00
354	INSTALACION, REPARACION, MITO DE MOB Y EQ E INSTRUM MED Y DE LABORATORIO	0.00	0.00	0.00	0.00	0.00	0.00
355	REPARACION Y MANTENIMIENTO DE EQUIPO DE TRANSPORTE	21,000.48	0.00	21,000.48	21,000.48	0.00	21,000.48
357	OTROS EQUIPOS Y HERRAMIENTA	0.00	0.00	0.00	0.00	0.00	0.00
358	SERVICIOS LIMPIEZA Y MANEJO DE DESECHOS	0.00	0.00	0.00	0.00	0.00	0.00
359	SERVICIOS DE JARDINERIA Y FUMIGACION	0.00	0.00	0.00	0.00	0.00	0.00

3600	SERVICIOS DE COMUNICACION SOCIAL Y PUBLICIDAD	0.00	0.00	0.00	0.00	0.00	0.00	0.00	0.00	0.00	0.00	0.00	0.00	0.00
369	OTROS SERVICIOS DE INFORMACION	0.00	0.00	0.00	0.00	0.00	0.00	0.00	0.00	0.00	0.00	0.00	0.00	0.00
3700	SERVICIOS DE TRASLADO Y VIATICOS	1,950.00	0.00	1,950.00	5,795.50	6,478.00	12,274.50							
371	PASAJES AEREOS	0.00	0.00	0.00	0.00	0.00	0.00							
372	PASAJES TERRESTRES	0.00	0.00	0.00	0.00	750.50	208.00							
375	VIATICOS EN EL PAIS	1,950.00	0.00	1,950.00	5,045.00	6,270.00	11,316.00							
376	VIATICOS EN EL EXTRANJERO	0.00	0.00	0.00	0.00	0.00	0.00							
378	SERVICIOS INTEGRALES DE TRASLADO Y VIATICOS	0.00	0.00	0.00	0.00	0.00	0.00							
379	OTROS SERVICIOS DE TRASLADO Y HOSPEDAJE	0.00	0.00	0.00	0.00	0.00	0.00							
3800	SERVICIOS OFICIALES	0.00	0.00	0.00	0.00	0.00	0.00							
382	GASTOS DE ORDEN SOCIAL Y CULTURAL	0.00	0.00	0.00	0.00	0.00	0.00							
383	CONGRESOS Y CONVENCIONES	0.00	0.00	0.00	0.00	0.00	0.00							
3900	OTROS SERVICIOS GENERALES	0.00	0.00	0.00	0.00	0.00	0.00							
396	OTROS GASTOS POR RESPONSABILIDADES	0.00	0.00	0.00	0.00	0.00	0.00							
398	IMPUESTO SOBRE NOMINAS Y OTROS QUE SE DERIVEN DE UNA RELACION LABORAL	0.00	0.00	0.00	0.00	0.00	0.00							
399	OTROS SERVICIOS GENERALES	0.00	0.00	0.00	0.00	0.00	0.00							
4000	TRANSFERENCIAS, ASIGNACIONES, SUBSIDIOS Y OTRAS AYUDAS	0.00	0.00	0.00	0.00	0.00	0.00							
4400	AYUDAS SOCIALES	0.00	0.00	0.00	0.00	0.00	0.00							
5000	BIENES MUEBLES, INMUEBLES E INTANGIBLES	0.00	0.00	0.00	0.00	16,000.00	21,900.00							
5100	MOBILIARIO Y EQUIPO DE ADMINISTRACION	0.00	0.00	0.00	0.00	16,000.00	0.00							
511	MUEBLES DE OFICINA Y ESTANTERIA	0.00	0.00	0.00	0.00	0.00	0.00							
513	BIENES ARTISTICOS Y CULTURALES Y CIENTIFICOS	0.00	0.00	0.00	0.00	0.00	0.00							
515	EQUIPO DE COMPUTO Y DE TECNOLOGIAS DE LA INFORMACION	0.00	0.00	0.00	0.00	16,000.00	0.00							
519	OTROS MOBILIARIOS Y EQUIPOS DE ADMINISTRACION	0.00	0.00	0.00	0.00	0.00	0.00							
1	MOBILIARIO Y EQUIPO EDUCACIONAL Y RECREATIVOS	0.00	0.00	0.00	0.00	0.00	21,900.00							
	EQUIPOS Y APARATOS AUDIOVISUALES	0.00	0.00	0.00	0.00	21,900.00	0.00							
522	APARATOS DEPORTIVOS	0.00	0.00	0.00	0.00	0.00	0.00							
523	CAJAS FOTOGRAFICAS Y DE VIDEO	0.00	0.00	0.00	0.00	0.00	0.00							
529	OTRO MOBILIARIO Y EQUIPO EDUCACIONAL Y DEPORTIVO	0.00	0.00	0.00	0.00	0.00	0.00							
5300	EQUIPO E INSTRUMENTAL MEDICO Y DE LABORATORIO	0.00	0.00	0.00	0.00	0.00	0.00							
531	EQUIPO MEDICO Y DE LABORATORIO	0.00	0.00	0.00	0.00	0.00	0.00							
532	INSTRUMENTAL MEDICO Y DE LABORATORIO	0.00	0.00	0.00	0.00	0.00	0.00							
5400	VEHICULOS Y EQUIPO DE TRANSPORTE	0.00	0.00	0.00	0.00	0.00	0.00							
541	VEHICULOS Y EQUIPO DE TRANSPORTE TERRESTRE	0.00	0.00	0.00	0.00	0.00	0.00							
5600	MAQUINARIA Y EQUIPO INDUSTRIAL	0.00	0.00	0.00	0.00	0.00	0.00							
562	MAQUINARIA, OTROS EQUIPOS Y HERRAMIENTAS	0.00	0.00	0.00	0.00	0.00	0.00							
565	EQUIPOS DE COMUNICACION Y TELECOMUNICACION	0.00	0.00	0.00	0.00	0.00	0.00							
566	EQUIPOS DE GENERACION ELECTRICA, APARATOS Y ACCESORIOS ELECTRICOS	0.00	0.00	0.00	0.00	0.00	0.00							
567	HERRAMIENTAS Y MAQUINAS HERRAMIENTA	0.00	0.00	0.00	0.00	0.00	0.00							
569	OTROS EQUIPOS	0.00	0.00	0.00	0.00	0.00	0.00							
5900	ACTIVOS INTANGIBLES	0.00	0.00	0.00	0.00	0.00	0.00							
591	SOFTWARE	0.00	0.00	0.00	0.00	0.00	0.00							
6200	OBRA PUBLICA EN BIENES PROPIOS	308,608.78	164,316.77	472,923.55	637,904.11	455,359.42	1,093,263.53							
622	EDIFICACION NO HABITACIONAL EN BIENES PROPIOS	308,608.78	164,316.77	472,923.55	637,904.11	455,359.42	1,093,263.53							
	IMPORTE TOTAL EGRESOS	0.00	0.00	448,908.48	0.00	0.00	0.00							

L.C. SARA REYES LOZANO  
ELABORO

DOC. JOSE FRANCISCO ROSALES TORRES  
REVISO

L.C. ANTONIO ARGUELLES ACOSTA  
AUTORIZO

COLEGIO DE ESTUDIOS CIENTIFICOS Y TECNOLOGICOS DEL ESTADO DE :

COLEGIO DE ESTUDIOS CIENTIFICOS Y TECNOLOGICOS DEL ESTADO DE ZACATECAS									
ESTADO DE ACTIVIDADES 2019									
MES ACTUAL JULIO									
	CEGYTES	EMSAD	TOTAL	CEGYTES	EMSAD	TOTAL	CEGYTES	EMSAD	TOTAL
Vinculación y gestión con los sectores que integran a la sociedad									
TOTAL DE INGRESOS MENOS	0.00	0.00	0.00	0.00	0.00	0.00	0.00	0.00	0.00
TOTAL DE EGRESOS IGUAL	0.00	0.00	0.00	0.00	0.00	0.00	0.00	0.00	0.00
REMANENTE O DEFICIT (-) DEL PERIODO	0.00	0.00	0.00	0.00	0.00	0.00	0.00	0.00	0.00
INGRESOS FEDERALES	3,902.00	2,905.06	6,807.06	18,159.68	12,800.00	30,959.68			
INGRESOS ESTATALES	1,241.78	1,206.09	2,447.87	1,241.78	1,206.09	2,447.87			
INGRESOS PROPIOS	0.00	0.00	0.00	0.00	0.00	0.00			
OTROS INGRESOS	0.00	0.00	0.00	0.00	0.00	0.00			
SERVICIOS PERSONALES	0.00	0.00	0.00	0.00	0.00	0.00			
1100 REMUNERACIONES AL PERSONAL DE CARACTER PERMANENTE	0.00	0.00	0.00	0.00	0.00	0.00			
1113 SUELDOS BASE AL PERSONAL PERMANENTE	0.00	0.00	0.00	0.00	0.00	0.00			
1200 REMUNERACIONES AL PERSONAL DE CARACTER TRANSITORIO	0.00	0.00	0.00	0.00	0.00	0.00			
121 HONORARIOS ASIMILABLES A SALARIOS	0.00	0.00	0.00	0.00	0.00	0.00			
122 SUELDO BASE AL PERSONAL EVENTUAL	0.00	0.00	0.00	0.00	0.00	0.00			
1300 REMUNERACIONES ADICIONALES Y ESPECIALES	0.00	0.00	0.00	0.00	0.00	0.00			
131 PRIMAS POR AÑOS DE SERVICIOS EFECTIVOS PRESTADOS	0.00	0.00	0.00	0.00	0.00	0.00			
PRIMAS DE VACACIONES, DOMINICAL Y GRATIFICACION DE FIN DE AÑO	0.00	0.00	0.00	0.00	0.00	0.00			
132 HORAS EXTRAORDINARIAS	0.00	0.00	0.00	0.00	0.00	0.00			
134 COMPENSACIONES	0.00	0.00	0.00	0.00	0.00	0.00			
1400 SEGURIDAD SOCIAL	0.00	0.00	0.00	0.00	0.00	0.00			
141 APORTACIONES DE SEGURIDAD SOCIAL	0.00	0.00	0.00	0.00	0.00	0.00			
142 APORTACIONES A FONDOS DE VIVIENDA	0.00	0.00	0.00	0.00	0.00	0.00			
143 APORTACIONES AL SISTEMA PARA EL RETIRO	0.00	0.00	0.00	0.00	0.00	0.00			
144 APORTACIONES PARA SEGUROS	0.00	0.00	0.00	0.00	0.00	0.00			
1500 OTRAS PRESTACIONES SOCIALES Y ECONOMICAS	0.00	0.00	0.00	0.00	0.00	0.00			
151 CUOTAS PARA EL FONDO DE AHORRO Y FONDO DE TRABAJO	0.00	0.00	0.00	0.00	0.00	0.00			
152 INDEMNIZACIONES	0.00	0.00	0.00	0.00	0.00	0.00			
153 PRESTACIONES Y HABERES DE RETIRO	0.00	0.00	0.00	0.00	0.00	0.00			
154 PRESTACIONES CONTRACTUALES	0.00	0.00	0.00	0.00	0.00	0.00			
155 APOYOS A LA CAPACITACION DE LOS SERVIDORES PUBLICOS	0.00	0.00	0.00	0.00	0.00	0.00			
159 OTRAS PRESTACIONES SOCIALES Y ECONOMICAS	0.00	0.00	0.00	0.00	0.00	0.00			
1600 PREVISIONES	0.00	0.00	0.00	0.00	0.00	0.00			
161 PREVISIONES DE CARACTER LABORAL, ECONOMICA Y DE SEGURIDAD SOCIAL	0.00	0.00	0.00	0.00	0.00	0.00			
1700 PAGO DE ESTIMULOS A SERVIDORES PUBLICOS	0.00	0.00	0.00	0.00	0.00	0.00			
171 ESTIMULOS	0.00	0.00	0.00	0.00	0.00	0.00			
172 RECOMPENSAS	0.00	0.00	0.00	0.00	0.00	0.00			
2000 MATERIALES Y SUMINISTROS	0.00	0.00	0.00	0.00	0.00	0.00			
2100 MATERIALES DE ADMINISTRACION, EMISION DE DOCUMENTOS Y ARTICULOS OFICIALES	0.00	0.00	0.00	0.00	0.00	0.00			
211 MATERIAL UTILES Y EQUIPOS MENORES DE OFICINA	0.00	0.00	0.00	0.00	0.00	0.00			
212 MATERIALES Y UTILES DE IMPRESION Y REPRODUCCION	0.00	0.00	0.00	0.00	0.00	0.00			
213 MATERIAL ESTADISTICO Y GEOGRAFICO	0.00	0.00	0.00	0.00	0.00	0.00			
MATERIALES, UTILES Y EQUIPOS MENORES DE TECNOLOGIAS DE LA INFORMACION Y COMUNICACIONES	0.00	0.00	0.00	0.00	0.00	0.00			
215 MATERIAL IMPRESO E INFORMACION DIGITAL	0.00	0.00	0.00	0.00	0.00	0.00			
216 MATERIAL DE LIMPIEZA	0.00	0.00	0.00	0.00	0.00	0.00			
217 MATERIALES Y UTILES DE ENSEÑANZA	0.00	0.00	0.00	0.00	0.00	0.00			
2200 ALIMENTOS Y UTENSILIOS	0.00	0.00	0.00	0.00	0.00	0.00			
221 PRODUCTOS ALIMENTICIOS PARA PERSONAS	0.00	0.00	0.00	0.00	0.00	0.00			
223 UTENSILIOS PARA EL SERVICIO DE ALIMENTACION	0.00	0.00	0.00	0.00	0.00	0.00			
2300 MATERIAS PRIMAS Y MATERIALES DE PRODUCCION Y COMERCIALIZACION	0.00	0.00	0.00	0.00	0.00	0.00			
231 PRODUCTOS ALIMENTICIOS, AGROPECUARIOS Y FORESTALES	0.00	0.00	0.00	0.00	0.00	0.00			
232 ADQUIRIDOS COMO MATERIA PRIMA	0.00	0.00	0.00	0.00	0.00	0.00			
233 PRODUCTOS DE PAPEL, CARTON E IMPRESOS ADQUIRIDOS COMO MATERIA PRIMA	0.00	0.00	0.00	0.00	0.00	0.00			
234 COMBUST. LUBRICANTES, ADITIVOS, CARBON Y SUS DERIVADOS	0.00	0.00	0.00	0.00	0.00	0.00			
ADQUIRIDOS COMO MATERIA PRIMA	0.00	0.00	0.00	0.00	0.00	0.00			
235 ADQUIRIDOS COMO MATERIA PRIMA	0.00	0.00	0.00	0.00	0.00	0.00			
ADQUIRIDOS COMO MATERIA PRIMA	0.00	0.00	0.00	0.00	0.00	0.00			
236 PROD METALICOS Y A BASE DE MINERALES NO METALICOS	0.00	0.00	0.00	0.00	0.00	0.00			
ADQUIRIDOS COMO MAT PRIMA	0.00	0.00	0.00	0.00	0.00	0.00			
237 PROD DE CUERO, PIEL, PLASTICO Y HULE ADQUIRIDOS COMO MATERIA PRIMA	0.00	0.00	0.00	0.00	0.00	0.00			
239 OTROS PRODUCTOS ADQUIRIDOS COMO MATERIA PRIMA	0.00	0.00	0.00	0.00	0.00	0.00			
2400 MATERIALES Y ARTICULOS DE CONSTRUCCION Y REPARACION	0.00	0.00	0.00	0.00	0.00	0.00			
241 PRODUCTOS MINERALES NO METALICOS	0.00	0.00	0.00	0.00	0.00	0.00			
242 CEMENTO Y PRODUCTOS DE CONCRETO	0.00	0.00	0.00	0.00	0.00	0.00			
243 CAL, YESO Y PRODUCTOS DE YESO	0.00	0.00	0.00	0.00	0.00	0.00			
244 MADERA Y PRODUCTOS DE MADERA	0.00	0.00	0.00	0.00	0.00	0.00			
245 VIDRIO Y PRODUCTOS DE VIDRIO	0.00	0.00	0.00	0.00	0.00	0.00			



246	MATERIAL ELECTRICO Y ELECTRONICO	0.00	0.00	0.00	0.00	0.00	0.00	0.00	0.00	0.00	0.00	0.00
247	ARTICULOS METALICOS PARA CONSTRUCCION	0.00	0.00	0.00	0.00	0.00	0.00	0.00	0.00	0.00	0.00	0.00
248	MATERIALES COMPLEMENTARIOS	0.00	0.00	0.00	0.00	0.00	0.00	0.00	0.00	0.00	0.00	0.00
249	OTROS MATERIALES Y ARTICULOS DE CONSTRUCCION Y REPARACION	0.00	0.00	0.00	0.00	0.00	0.00	0.00	0.00	0.00	0.00	0.00
250	PRODUCTOS QUIMICOS, FARMACEUTICOS Y DE LABORATORIO	0.00	0.00	0.00	0.00	0.00	0.00	0.00	0.00	0.00	0.00	0.00
251	PRODUCTOS QUIMICOS BASICOS	0.00	0.00	0.00	0.00	0.00	0.00	0.00	0.00	0.00	0.00	0.00
252	FERTILIZANTES, PESTICIDAS Y OTROS AGROQUIMICOS	0.00	0.00	0.00	0.00	0.00	0.00	0.00	0.00	0.00	0.00	0.00
253	MEDICINAS Y PRODUCTOS FARMACEUTICOS	0.00	0.00	0.00	0.00	0.00	0.00	0.00	0.00	0.00	0.00	0.00
254	MATERIALES, ACCESORIOS Y SUMINISTROS MEDICOS	0.00	0.00	0.00	0.00	0.00	0.00	0.00	0.00	0.00	0.00	0.00
255	MATERIALES, ACCESORIOS Y SUMINISTROS DE LABORATORIO	0.00	0.00	0.00	0.00	0.00	0.00	0.00	0.00	0.00	0.00	0.00
259	OTROS PRODUCTOS QUIMICOS	0.00	0.00	0.00	0.00	0.00	0.00	0.00	0.00	0.00	0.00	0.00
260	COMBUSTIBLES, LUBRICANTES Y ADITIVOS	0.00	0.00	0.00	0.00	0.00	0.00	0.00	0.00	0.00	0.00	0.00
261	COMBUSTIBLES, LUBRICANTES Y ADITIVOS	0.00	0.00	0.00	0.00	0.00	0.00	0.00	0.00	0.00	0.00	0.00
2700	VESTUARIO, BLANCOS, PRENDAS DE PROTECCION Y ART DEPORTIVOS	0.00	0.00	0.00	0.00	0.00	0.00	0.00	0.00	0.00	0.00	0.00
271	VESTUARIOS Y UNIFORMES	0.00	0.00	0.00	0.00	0.00	0.00	0.00	0.00	0.00	0.00	0.00
272	PRENDAS DE SEGURIDAD Y PROTECCION PERSONAL	0.00	0.00	0.00	0.00	0.00	0.00	0.00	0.00	0.00	0.00	0.00
273	ARTICULOS DEPORTIVOS	0.00	0.00	0.00	0.00	0.00	0.00	0.00	0.00	0.00	0.00	0.00
274	PRODUCTOS TEXTILES	0.00	0.00	0.00	0.00	0.00	0.00	0.00	0.00	0.00	0.00	0.00
275	BLANCOS Y OTROS PRODUCTOS TEXTILES, EXCEPTO PRENDAS DE VESTIR	0.00	0.00	0.00	0.00	0.00	0.00	0.00	0.00	0.00	0.00	0.00
2900	HERRAMIENTAS, REFRACCIONES Y ACCESORIOS MENORES	0.00	0.00	0.00	0.00	0.00	0.00	0.00	0.00	0.00	0.00	0.00
291	HERRAMIENTAS MENORES	0.00	0.00	0.00	0.00	0.00	0.00	0.00	0.00	0.00	0.00	0.00
292	REFRACCIONES Y ACCESORIOS MENORES DE EDIFICIOS	0.00	0.00	0.00	0.00	0.00	0.00	0.00	0.00	0.00	0.00	0.00
293	REFACC Y ACCES MENORES DE MOBILIARIO Y EQUIPO DE ADMON, EDUC Y RECREATIVO	0.00	0.00	0.00	0.00	0.00	0.00	0.00	0.00	0.00	0.00	0.00
294	REFRACCIONES Y ACCESORIOS MENORES DE EQUIPO DE COMPUTO Y TECNOLOGICAS DE LA INFORMACION	0.00	0.00	0.00	0.00	0.00	0.00	0.00	0.00	0.00	0.00	0.00
296	REFACC Y ACCES MENORES DE EQ E INSTRUMENTAL MEDICO Y DE LABORATORIO	0.00	0.00	0.00	0.00	0.00	0.00	0.00	0.00	0.00	0.00	0.00
298	REFRACCIONES Y ACCESORIOS MENORES DE EQUIPO DE TRANSPORTE	0.00	0.00	0.00	0.00	0.00	0.00	0.00	0.00	0.00	0.00	0.00
298	REFRACCIONES Y ACCESORIOS MENORES DE MAQUINARIA Y OTROS EQUIPOS	0.00	0.00	0.00	0.00	0.00	0.00	0.00	0.00	0.00	0.00	0.00
299	REFACCIONES Y ACCESORIOS MENORES OTROS BIENES MUEBLES	0.00	0.00	0.00	0.00	0.00	0.00	0.00	0.00	0.00	0.00	0.00
3000	SERVICIOS GENERALES	0.00	0.00	0.00	0.00	18,616.44	10,079.74	28,696.18				
3100	SERVICIOS BASICOS	0.00	0.00	0.00	0.00	0.00	0.00	0.00	0.00	0.00	0.00	0.00
311	ENERGIA ELECTRICA	0.00	0.00	0.00	0.00	0.00	0.00	0.00	0.00	0.00	0.00	0.00
312	GAS	0.00	0.00	0.00	0.00	0.00	0.00	0.00	0.00	0.00	0.00	0.00
313	AGUA	0.00	0.00	0.00	0.00	0.00	0.00	0.00	0.00	0.00	0.00	0.00
314	TELEFONIA TRADICIONAL	0.00	0.00	0.00	0.00	0.00	0.00	0.00	0.00	0.00	0.00	0.00
315	TELEFONIA CELULAR	0.00	0.00	0.00	0.00	0.00	0.00	0.00	0.00	0.00	0.00	0.00
317	SERVICIOS DE ACCESO DE INTERNET, REDES Y PROCESAMIENTO DE INFORMACION	0.00	0.00	0.00	0.00	0.00	0.00	0.00	0.00	0.00	0.00	0.00
318	SERVICIOS POSTALES Y TELEGRAFICOS	0.00	0.00	0.00	0.00	0.00	0.00	0.00	0.00	0.00	0.00	0.00
319	SERVICIOS INTEGRALES Y OTROS SERVICIOS	0.00	0.00	0.00	0.00	0.00	0.00	0.00	0.00	0.00	0.00	0.00
3200	SERVICIOS DE ARRENDAMIENTO	0.00	0.00	0.00	0.00	0.00	0.00	0.00	0.00	0.00	0.00	0.00
322	ARRENDAMIENTO DE EDIFICIOS	0.00	0.00	0.00	0.00	0.00	0.00	0.00	0.00	0.00	0.00	0.00
325	ARRENDAMIENTO DE EQUIPO DE TRANSPORTE	0.00	0.00	0.00	0.00	0.00	0.00	0.00	0.00	0.00	0.00	0.00
326	ARRENDAMIENTO DE MAQUINARIA, OTROS EQUIPOS Y HERRAMIENTAS	0.00	0.00	0.00	0.00	0.00	0.00	0.00	0.00	0.00	0.00	0.00
327	ARRENDAMIENTO DE ACTIVOS INTANGIBLES	0.00	0.00	0.00	0.00	0.00	0.00	0.00	0.00	0.00	0.00	0.00
329	OTROS ARRENDAMIENTOS	0.00	0.00	0.00	0.00	0.00	0.00	0.00	0.00	0.00	0.00	0.00
3300	SERVICIOS PROFESIONALES, CIENTIFICOS, TECNICOS Y OTROS SERVICIOS	0.00	0.00	0.00	0.00	0.00	0.00	0.00	0.00	0.00	0.00	0.00
333	SERVICIOS LEGALES, DE CONTABILIDAD, AUDITORIA Y RELACIONADOS	0.00	0.00	0.00	0.00	0.00	0.00	0.00	0.00	0.00	0.00	0.00
334	SERVICIOS DE CONSULTORIA ADMINISTRATIVA, PROCESOS TÉCNICA Y EN TECNOLOGIAS DE LA INFORMACION	0.00	0.00	0.00	0.00	0.00	0.00	0.00	0.00	0.00	0.00	0.00
335	SERVICIOS DE CAPACITACION	0.00	0.00	0.00	0.00	0.00	0.00	0.00	0.00	0.00	0.00	0.00
336	SERVICIOS DE INVESTIGACION CIENTIFICA Y DESARROLLO	0.00	0.00	0.00	0.00	0.00	0.00	0.00	0.00	0.00	0.00	0.00
336	SERVICIOS DE APOYO ADMINISTRATIVO, TRADUCCION, FOTOCOPIADO E IMPRESION	0.00	0.00	0.00	0.00	0.00	0.00	0.00	0.00	0.00	0.00	0.00
338	SERVICIOS DE VIGILANCIA	0.00	0.00	0.00	0.00	0.00	0.00	0.00	0.00	0.00	0.00	0.00
339	SERVICIOS PROFESIONALES, CIENTIFICOS Y TECNICOS INTEGRALES	0.00	0.00	0.00	0.00	0.00	0.00	0.00	0.00	0.00	0.00	0.00
3400	SERVICIOS FINANCIEROS, BANCARIOS Y COMERCIALES	0.00	0.00	0.00	0.00	0.00	0.00	0.00	0.00	0.00	0.00	0.00
341	SERVICIOS FINANCIEROS Y BANCARIOS	0.00	0.00	0.00	0.00	0.00	0.00	0.00	0.00	0.00	0.00	0.00
345	SEGURO DE BIENES PATRIMONIALES	0.00	0.00	0.00	0.00	0.00	0.00	0.00	0.00	0.00	0.00	0.00
347	FLETES Y MANIOBRAS	0.00	0.00	0.00	0.00	0.00	0.00	0.00	0.00	0.00	0.00	0.00
3500	SERVICIOS DE INSTALACION, REPARACION, MANTENIMIENTO Y CONSERVACION	0.00	0.00	0.00	0.00	0.00	0.00	0.00	0.00	0.00	0.00	0.00
351	CONSERVACION Y MANTENIMIENTO MENOR DE INMUEBLES	0.00	0.00	0.00	0.00	0.00	0.00	0.00	0.00	0.00	0.00	0.00
352	INSTALACION, REPARACION Y MANTENIMIENTO DE MOBILIARIO Y EQUIPO DE ADMINISTRACION, EDUCACIONAL Y RECREATIVO	0.00	0.00	0.00	0.00	0.00	0.00	0.00	0.00	0.00	0.00	0.00
353	INSTALACION, REPARACION, MITO DE MOB Y EQ DE COMPUTO Y TECNOLOGIA DE LA INFORMACION	0.00	0.00	0.00	0.00	0.00	0.00	0.00	0.00	0.00	0.00	0.00
354	INSTALACION, REPARACION, MITO DE MOB Y EQ E INSTRUM MED Y DE LABORATORIO	0.00	0.00	0.00	0.00	0.00	0.00	0.00	0.00	0.00	0.00	0.00
355	REPARACION Y MANTENIMIENTO DE EQUIPO DE TRANSPORTE	0.00	0.00	0.00	0.00	0.00	0.00	0.00	0.00	0.00	0.00	0.00
357	INSTALACION, REPARACION Y MANTENIMIENTO DE MAQUINARIA, OTROS EQUIPOS Y HERRAMIENTA	0.00	0.00	0.00	0.00	0.00	0.00	0.00	0.00	0.00	0.00	0.00
358	SERVICIOS LIMPIEZA Y MANEJO DE DESECHOS	0.00	0.00	0.00	0.00	0.00	0.00	0.00	0.00	0.00	0.00	0.00
359	SERVICIOS DE JARDINERIA Y FUMIGACION	0.00	0.00	0.00	0.00	0.00	0.00	0.00	0.00	0.00	0.00	0.00

3600	SERVICIOS DE COMUNICACION SOCIAL Y PUBLICIDAD	0.00	0.00	0.00	0.00	0.00	0.00	0.00	0.00	0.00
369	OTROS SERVICIOS DE INFORMACION	0.00	0.00	0.00	0.00	0.00	0.00	0.00	0.00	0.00
3700	SERVICIOS DE TRASLADO Y VIATICOS	0.00	0.00	0.00	0.00	14,962.44	10,079.74	25,042.18	0.00	0.00
371	PASAJES AEREOS	0.00	0.00	0.00	0.00	0.00	0.00	0.00	0.00	0.00
372	PASAJES TERRESTRES	0.00	0.00	0.00	0.00	1,508.00	0.00	1,508.00	0.00	0.00
375	VIATICOS EN EL PAIS	0.00	0.00	0.00	0.00	2,845.30	0.00	2,845.30	0.00	0.00
376	VIATICOS EN EL EXTRANJERO	0.00	0.00	0.00	0.00	0.00	0.00	0.00	0.00	0.00
378	SERVICIOS INTEGRALES DE TRASLADO Y VIATICOS	0.00	0.00	0.00	0.00	0.00	0.00	0.00	0.00	0.00
379	OTROS SERVICIOS DE TRASLADO Y HOSPEDAJE	0.00	0.00	0.00	0.00	0.00	0.00	0.00	0.00	0.00
3800	SERVICIOS OFICIALES	0.00	0.00	0.00	0.00	0.00	0.00	0.00	0.00	0.00
382	GASTOS DE ORDEN SOCIAL Y CULTURAL	0.00	0.00	0.00	0.00	0.00	0.00	0.00	0.00	0.00
383	GONGRESOS Y CONVENCIONES	0.00	0.00	0.00	0.00	0.00	0.00	0.00	0.00	0.00
3900	OTROS SERVICIOS GENERALES	0.00	0.00	0.00	0.00	0.00	0.00	0.00	0.00	0.00
396	IMPUESTO SOBRE NOMINAS Y OTROS QUE SE DERIVEN DE UNA	0.00	0.00	0.00	0.00	0.00	0.00	0.00	0.00	0.00
398	RELACION LABORAL	0.00	0.00	0.00	0.00	0.00	0.00	0.00	0.00	0.00
399	OTROS SERVICIOS GENERALES	0.00	0.00	0.00	0.00	0.00	0.00	0.00	0.00	0.00
4000	TRANSFERENCIAS, ASIGNACIONES, SUBSIDIOS Y OTRAS AYUDAS	0.00	0.00	0.00	0.00	0.00	0.00	0.00	0.00	0.00
4400	AYUDAS SOCIALES	0.00	0.00	0.00	0.00	0.00	0.00	0.00	0.00	0.00
5000	BIENES MUEBLES, INMUEBLES E INTANGIBLES	0.00	0.00	0.00	0.00	0.00	0.00	0.00	0.00	0.00
5100	MOBILIARIO Y EQUIPO DE ADMINISTRACION	0.00	0.00	0.00	0.00	0.00	0.00	0.00	0.00	0.00
511	MUEBLES DE OFICINA Y ESTANTERIA	0.00	0.00	0.00	0.00	0.00	0.00	0.00	0.00	0.00
513	BIENES ARTISTICOS Y CULTURALES Y CLIENTES	0.00	0.00	0.00	0.00	0.00	0.00	0.00	0.00	0.00
515	EQUIPO DE COMPUTO Y DE TECNOLOGIAS DE LA INFORMACION	0.00	0.00	0.00	0.00	0.00	0.00	0.00	0.00	0.00
519	OTROS MOBILIARIOS Y EQUIPOS DE ADMINISTRACION	0.00	0.00	0.00	0.00	0.00	0.00	0.00	0.00	0.00
	MOBILIARIO Y EQUIPO EDUCACIONAL Y RECREATIVOS	0.00	0.00	0.00	0.00	0.00	0.00	0.00	0.00	0.00
522	EQUIPOS Y APARATOS AUDIOVISUALES	0.00	0.00	0.00	0.00	0.00	0.00	0.00	0.00	0.00
522	APARATOS DEPORTIVOS	0.00	0.00	0.00	0.00	0.00	0.00	0.00	0.00	0.00
523	CAMARAS FOTOGRAFICAS Y DE VIDEO	0.00	0.00	0.00	0.00	0.00	0.00	0.00	0.00	0.00
529	OTRO MOBILIARIO Y EQUIPO EDUCACIONAL Y DEPORTIVO	0.00	0.00	0.00	0.00	0.00	0.00	0.00	0.00	0.00
5300	EQUIPO E INSTRUMENTAL MEDICO Y DE LABORATORIO	0.00	0.00	0.00	0.00	0.00	0.00	0.00	0.00	0.00
531	EQUIPO MEDICO Y DE LABORATORIO	0.00	0.00	0.00	0.00	0.00	0.00	0.00	0.00	0.00
532	INSTRUMENTAL MEDICO Y DE LABORATORIO	0.00	0.00	0.00	0.00	0.00	0.00	0.00	0.00	0.00
5400	VEHICULOS Y EQUIPO DE TRANSPORTE	0.00	0.00	0.00	0.00	0.00	0.00	0.00	0.00	0.00
541	VEHICULOS Y EQUIPO DE TRANSPORTE TERRESTRE	0.00	0.00	0.00	0.00	0.00	0.00	0.00	0.00	0.00
5600	MAQUINARIA, OTROS EQUIPOS Y HERRAMIENTAS	0.00	0.00	0.00	0.00	0.00	0.00	0.00	0.00	0.00
562	MAQUINARIA Y EQUIPO INDUSTRIAL	0.00	0.00	0.00	0.00	0.00	0.00	0.00	0.00	0.00
565	EQUIPOS DE COMUNICACION Y TELECOMUNICACION	0.00	0.00	0.00	0.00	0.00	0.00	0.00	0.00	0.00
566	EQUIPOS DE GENERACION ELECTRICA, APARATOS Y ACCESORIOS	0.00	0.00	0.00	0.00	0.00	0.00	0.00	0.00	0.00
567	ELECTRICOS	0.00	0.00	0.00	0.00	0.00	0.00	0.00	0.00	0.00
567	HERRAMIENTAS Y MAQUINAS HERRAMIENTA	0.00	0.00	0.00	0.00	0.00	0.00	0.00	0.00	0.00
569	OTROS EQUIPOS	0.00	0.00	0.00	0.00	0.00	0.00	0.00	0.00	0.00
5900	ACTIVOS INTANGIBLES	0.00	0.00	0.00	0.00	0.00	0.00	0.00	0.00	0.00
591	SOFTWARE	0.00	0.00	0.00	0.00	0.00	0.00	0.00	0.00	0.00
6200	OBRA PUBLICA EN BIENES PROPIOS	0.00	0.00	0.00	0.00	0.00	0.00	0.00	0.00	0.00
622	EDIFICACION NO HABITACIONAL EN BIENES PROPIOS	0.00	0.00	0.00	0.00	0.00	0.00	0.00	0.00	0.00
	IMPORTE TOTAL EGRESOS	0.00	0.00	0.00	0.00	0.00	0.00	0.00	0.00	28,696.18

L.G. SARA REYES LOZANO  
LABORO

DOC. JOSE FRANCISCO ROSALES TORRES  
REVISO

LIC. ANTONIO ARGUELLES ACOSTA  
AUTORIZO

COLEGIO DE ESTUDIOS CIENTIFICOS Y TECNOLOGICOS DEL ESTADO DE :  
 COLEGIO DE ESTUDIOS CIENTIFICOS Y TECNOLOGICOS DEL ESTADO DE :

COLEGIO DE ESTUDIOS CIENTIFICOS Y TECNOLOGICOS DEL ESTADO DE ZACATECAS									
ESTADO DE ACTIVIDADES 2019									
MES ACTUAL JULIO									
	P R O Y E C T O	CECYTES	EMSAID	TOTAL	CECYTES	ACUMULADO (ENERO A JULIO)	EMSAID	TOTAL	
	Evaluación Institucional								
	TOTAL DE INGRESOS MENOS	0.00	0.00	0.00	0.00	0.00	0.00	0.00	0.00
	TOTAL DE EGRESOS IGUAL	0.00	0.00	0.00	0.00	0.00	0.00	0.00	0.00
	REMANENTE O DEFICIT (-) DEL PERIODO	0.00	0.00	0.00	0.00	0.00	0.00	0.00	0.00
	INGRESOS FEDERALES	2,852.34	1,053.08	3,905.42	13,274.61	4,539.99	17,914.60		
	INGRESOS ESTATALES	907.73	437.21	1,344.94	907.73	437.21	1,344.94		
	INGRESOS PROPIOS	0.00	0.00	0.00	0.00	0.00	0.00		
	OTROS INGRESOS	0.00	0.00	0.00	0.00	0.00	0.00		
	SERVICIOS PERSONALES	0.00	0.00	0.00	0.00	0.00	0.00		
1100	REMUNERACIONES AL PERSONAL DE CARACTER PERMANENTE	0.00	0.00	0.00	0.00	0.00	0.00		
113	SUELDOS BASE AL PERSONAL PERMANENTE	0.00	0.00	0.00	0.00	0.00	0.00		
1200	REMUNERACIONES AL PERSONAL DE CARACTER TRANSITORIO	0.00	0.00	0.00	0.00	0.00	0.00		
121	HONORARIOS ASIMILABLES A SALARIOS	0.00	0.00	0.00	0.00	0.00	0.00		
122	SUELDO BASE AL PERSONAL EVENTUAL	0.00	0.00	0.00	0.00	0.00	0.00		
1300	REMUNERACIONES ADICIONALES Y ESPECIALES	0.00	0.00	0.00	0.00	0.00	0.00		
131	PRIMAS POR AÑOS DE SERVICIOS EFECTIVOS PRESTADOS	0.00	0.00	0.00	0.00	0.00	0.00		
132	PRIMAS DE VACACIONES, DOMINICAL Y GRATIFICACION DE FIN DE AÑO	0.00	0.00	0.00	0.00	0.00	0.00		
133	HORAS EXTRAORDINARIAS	0.00	0.00	0.00	0.00	0.00	0.00		
134	COMPENSACIONES	0.00	0.00	0.00	0.00	0.00	0.00		
1400	SEGURIDAD SOCIAL	0.00	0.00	0.00	0.00	0.00	0.00		
141	APORTACIONES DE SEGURIDAD SOCIAL	0.00	0.00	0.00	0.00	0.00	0.00		
142	APORTACIONES A FONDOS DE VIVIENDA	0.00	0.00	0.00	0.00	0.00	0.00		
143	APORTACIONES AL SISTEMA PARA EL RETIRO	0.00	0.00	0.00	0.00	0.00	0.00		
144	APORTACIONES PARA SEGUROS	0.00	0.00	0.00	0.00	0.00	0.00		
1500	OTRAS PRESTACIONES SOCIALES Y ECONOMICAS	0.00	0.00	0.00	0.00	0.00	0.00		
151	CUOTAS PARA EL FONDO DE AHORRO Y FONDO DE TRABAJO	0.00	0.00	0.00	0.00	0.00	0.00		
152	INDEMNIZACIONES	0.00	0.00	0.00	0.00	0.00	0.00		
153	PRESTACIONES Y HABERES DE RETIRO	0.00	0.00	0.00	0.00	0.00	0.00		
154	PRESTACIONES CONTRACTUALES	0.00	0.00	0.00	0.00	0.00	0.00		
155	APOYOS A LA CAPACITACION DE LOS SERVIDORES PUBLICOS	0.00	0.00	0.00	0.00	9.96	9.96		
159	OTRAS PRESTACIONES SOCIALES Y ECONOMICAS	0.00	0.00	0.00	0.00	0.00	0.00		
1600	PREVISIONES	0.00	0.00	0.00	0.00	0.00	0.00		
161	PREVISIONES DE CARACTER LABORAL, ECONOMICA Y DE SEGURIDAD SOCIAL	0.00	0.00	0.00	0.00	0.00	0.00		
1700	PGGO DE ESTIMULOS A SERVIDORES PUBLICOS	0.00	0.00	0.00	0.00	0.00	0.00		
171	ESTIMULOS	0.00	0.00	0.00	0.00	0.00	0.00		
172	RECOMPENSAS	0.00	0.00	0.00	0.00	0.00	0.00		
2000	MATERIALES Y SUMINISTROS	0.00	0.00	0.00	0.00	0.00	0.00		
2100	MATERIALES DE ADMINISTRACION, EMISION DE DOCUMENTOS Y ARTICULOS OFICIALES	0.00	0.00	0.00	0.00	0.00	0.00		
211	MATERIAL, UTILES Y EQUIPOS MENORES DE ORIGINA	0.00	0.00	0.00	0.00	0.00	0.00		
212	MATERIALES Y UTILES DE IMPRESION Y REPRODUCCION	0.00	0.00	0.00	0.00	0.00	0.00		
213	MATERIAL ESTADISTICO Y GEOGRAFICO	0.00	0.00	0.00	0.00	0.00	0.00		
	MATERIALES, UTILES Y EQUIPOS MENORES DE TECNOLOGIAS DE LA INFORMACION Y COMUNICACIONES	0.00	0.00	0.00	0.00	0.00	0.00		
215	MATERIAL IMPRESO E INFORMACION DIGITAL	0.00	0.00	0.00	0.00	0.00	0.00		
216	MATERIAL DE IMPRESA	0.00	0.00	0.00	0.00	0.00	0.00		
217	MATERIALES Y UTILES DE ENSEÑANZA	0.00	0.00	0.00	0.00	0.00	0.00		
2200	ALIMENTOS Y UTENSILIOS	0.00	0.00	0.00	0.00	0.00	0.00		
221	PRODUCTOS ALIMENTICIOS PARA PERSONAS	0.00	0.00	0.00	0.00	0.00	0.00		
223	UTENSILIOS PARA EL SERVICIOS DE ALIMENTACION	0.00	0.00	0.00	0.00	0.00	0.00		
2300	MATERIAS PRIMAS Y MATERIALES DE PRODUCCION Y COMERCIALIZACION	0.00	0.00	0.00	0.00	0.00	0.00		
231	PRODUCTOS ALIMENTICIOS, AGROPECUARIOS Y FORESTALES	0.00	0.00	0.00	0.00	0.00	0.00		
	ADQUIRIDOS COMO MATERIA PRIMA	0.00	0.00	0.00	0.00	0.00	0.00		
232	PRODUCTOS DE PAPEL, CARTON E IMPRESOS ADQUIRIDOS COMO MATERIA PRIMA	0.00	0.00	0.00	0.00	0.00	0.00		
233	MATERIA PRIMA	0.00	0.00	0.00	0.00	0.00	0.00		
234	COMBUST, LUBRICANTES, ADITIVOS, CARBON Y SUS DERIVADOS	0.00	0.00	0.00	0.00	0.00	0.00		
	ADQUIRIDOS COMO MATERIA PRIMA	0.00	0.00	0.00	0.00	0.00	0.00		
235	PROD QUIMICOS, FARMACEUTICOS Y DE LABORATORIO	0.00	0.00	0.00	0.00	0.00	0.00		
	ADQUIRIDOS COMO MATERIA PRIMA	0.00	0.00	0.00	0.00	0.00	0.00		
236	PROD METALICOS Y A BASE DE MINERALES NO METALICOS	0.00	0.00	0.00	0.00	0.00	0.00		
	ADQUIRIDOS COMO MAT PRIMA	0.00	0.00	0.00	0.00	0.00	0.00		
237	PROD DE CUERO, PIEL, PLASTICO Y HULE ADQUIRIDOS COMO MATERIA PRIMA	0.00	0.00	0.00	0.00	0.00	0.00		
239	OTROS PRODUCTOS ADQUIRIDOS COMO MATERIA PRIMA	0.00	0.00	0.00	0.00	0.00	0.00		
2400	MATERIALES Y ARTICULOS DE CONSTRUCCION Y REPARACION	0.00	0.00	0.00	0.00	0.00	0.00		
241	PRODUCTOS MINERALES NO METALICOS	0.00	0.00	0.00	0.00	0.00	0.00		
242	CEMENTO Y PRODUCTOS DE CONCRETO	0.00	0.00	0.00	0.00	0.00	0.00		
243	CAL, YESO Y PRODUCTOS DE YESO	0.00	0.00	0.00	0.00	0.00	0.00		
244	MADERA Y PRODUCTOS DE MADERA	0.00	0.00	0.00	0.00	0.00	0.00		
245	VIDRIO Y PRODUCTOS DE VIDRIO	0.00	0.00	0.00	0.00	0.00	0.00		

COLEGIO DE ESTUDIOS CIENTIFICOS Y TECNOLOGICOS DEL ESTADO DE :

246	MATERIAL ELECTRICO Y ELECTRONICO	0.00	0.00	0.00	0.00	0.00	0.00	0.00	0.00	0.00
247	ARTICULOS METALICOS PARA CONSTRUCCION	0.00	0.00	0.00	0.00	0.00	0.00	0.00	0.00	0.00
248	MATERIALES COMPLEMENTARIOS	0.00	0.00	0.00	0.00	0.00	0.00	0.00	0.00	0.00
249	OTROS MATERIALES Y ARTICULOS DE CONSTRUCCION Y REPARACION	0.00	0.00	0.00	0.00	0.00	0.00	0.00	0.00	0.00
2500	PRODUCTOS QUIMICOS, FARMACEUTICOS Y DE LABORATORIO	0.00	0.00	0.00	0.00	0.00	0.00	0.00	0.00	0.00
251	PRODUCTOS QUIMICOS BASICOS	0.00	0.00	0.00	0.00	0.00	0.00	0.00	0.00	0.00
252	FERTILIZANTES, PESTICIDAS Y OTROS AGROQUIMICOS	0.00	0.00	0.00	0.00	0.00	0.00	0.00	0.00	0.00
253	MEDICINAS Y PRODUCTOS FARMACEUTICOS	0.00	0.00	0.00	0.00	0.00	0.00	0.00	0.00	0.00
254	MATERIALES, ACCESORIOS Y SUMINISTROS MEDICOS	0.00	0.00	0.00	0.00	0.00	0.00	0.00	0.00	0.00
255	MATERIALES, ACCESORIOS Y SUMINISTROS DE LABORATORIO	0.00	0.00	0.00	0.00	0.00	0.00	0.00	0.00	0.00
259	OTROS PRODUCTOS QUIMICOS	0.00	0.00	0.00	0.00	0.00	0.00	0.00	0.00	0.00
2600	COMBUSTIBLES, LUBRICANTES Y ADITIVOS	0.00	0.00	0.00	0.00	0.00	0.00	0.00	0.00	0.00
261	COMBUSTIBLES, LUBRICANTES Y ADITIVOS	0.00	0.00	0.00	0.00	0.00	0.00	0.00	0.00	0.00
2700	VESTUARIO, BLANCOS, PRENDAS DE PROTECCION Y ART DEPORTIVOS	0.00	0.00	0.00	0.00	0.00	0.00	0.00	0.00	0.00
271	VESTUARIOS Y UNIFORMES	0.00	0.00	0.00	0.00	0.00	0.00	0.00	0.00	0.00
272	PRENDAS DE SEGURIDAD Y PROTECCION PERSONAL	0.00	0.00	0.00	0.00	0.00	0.00	0.00	0.00	0.00
273	ARTICULOS DEPORTIVOS	0.00	0.00	0.00	0.00	0.00	0.00	0.00	0.00	0.00
274	PRODUCTOS TEXTILES	0.00	0.00	0.00	0.00	0.00	0.00	0.00	0.00	0.00
276	BLANCOS Y OTROS PRODUCTOS TEXTILES, EXCEPTO PRENDAS DE VESTIR	0.00	0.00	0.00	0.00	0.00	0.00	0.00	0.00	0.00
2900	HERRAMIENTAS, REFACCIONES Y ACCESORIOS MENORES	0.00	0.00	0.00	0.00	0.00	0.00	0.00	0.00	0.00
291	HERRAMIENTAS MENORES	0.00	0.00	0.00	0.00	0.00	0.00	0.00	0.00	0.00
292	REFACCIONES Y ACCESORIOS MENORES DE EDIFICIOS	0.00	0.00	0.00	0.00	0.00	0.00	0.00	0.00	0.00
293	REFACC Y ACCES MENORES DE MOBILIARIO Y EQUIPO DE ADMON, EDUC Y RECREATIVO	0.00	0.00	0.00	0.00	0.00	0.00	0.00	0.00	0.00
294	REFACCIONES Y ACCESORIOS MENORES DE EQUIPO DE COMPUTO Y TECNOLOGIAS DE LA INFORMACION	0.00	0.00	0.00	0.00	0.00	0.00	0.00	0.00	0.00
	REFACC Y ACCES MENORES DE EQ E INSTRUMENTAL MEDICO Y DE LABORATORIO	0.00	0.00	0.00	0.00	0.00	0.00	0.00	0.00	0.00
296	REFACCIONES Y ACCESORIOS MENORES DE EQUIPO DE TRANSPORTE	0.00	0.00	0.00	0.00	0.00	0.00	0.00	0.00	0.00
298	REFACCIONES Y ACCESORIOS MENORES DE MAQUINARIA Y OTROS EQUIPOS	0.00	0.00	0.00	0.00	0.00	0.00	0.00	0.00	0.00
299	REFACCIONES Y ACCESORIOS MENORES OTROS BIENES MUEBLES	0.00	0.00	0.00	0.00	0.00	0.00	0.00	0.00	0.00
3000	SERVICIOS GENERALES	0.00	0.00	0.00	0.00	0.00	0.00	0.00	0.00	0.00
3100	SERVICIOS BASICOS	0.00	0.00	0.00	0.00	0.00	0.00	0.00	0.00	0.00
311	ENERGIA ELECTRICA	0.00	0.00	0.00	0.00	0.00	0.00	0.00	0.00	0.00
312	GAS	0.00	0.00	0.00	0.00	0.00	0.00	0.00	0.00	0.00
313	AGUA	0.00	0.00	0.00	0.00	0.00	0.00	0.00	0.00	0.00
314	TELEFONIA TRADICIONAL	0.00	0.00	0.00	0.00	0.00	0.00	0.00	0.00	0.00
315	TELEFONIA CELULAR	0.00	0.00	0.00	0.00	0.00	0.00	0.00	0.00	0.00
317	SERVICIOS DE ACCESO DE INTERNET, REDES Y PROCESAMIENTO DE INFORMACION	0.00	0.00	0.00	0.00	0.00	0.00	0.00	0.00	0.00
318	SERVICIOS POSTALES Y TELEGRAFICOS	0.00	0.00	0.00	0.00	0.00	0.00	0.00	0.00	0.00
319	SERVICIOS INTEGRALES Y OTROS SERVICIOS	0.00	0.00	0.00	0.00	0.00	0.00	0.00	0.00	0.00
3200	SERVICIOS DE ARRENDAMIENTO	0.00	0.00	0.00	0.00	0.00	0.00	0.00	0.00	0.00
322	ARRENDAMIENTO DE EDIFICIOS	0.00	0.00	0.00	0.00	0.00	0.00	0.00	0.00	0.00
325	ARRENDAMIENTO DE EQUIPO DE TRANSPORTE	0.00	0.00	0.00	0.00	0.00	0.00	0.00	0.00	0.00
326	ARRENDAMIENTO DE MAQUINARIA, OTROS EQUIPOS Y HERRAMIENTAS	0.00	0.00	0.00	0.00	0.00	0.00	0.00	0.00	0.00
327	ARRENDAMIENTO DE ACTIVOS INTANGIBLES	0.00	0.00	0.00	0.00	0.00	0.00	0.00	0.00	0.00
329	OTROS ARRENDAMIENTOS	0.00	0.00	0.00	0.00	0.00	0.00	0.00	0.00	0.00
3300	SERVICIOS PROFESIONALES, CIENTIFICOS Y OTROS SERVICIOS	0.00	0.00	0.00	0.00	0.00	0.00	0.00	0.00	0.00
333	SERVICIOS LEGALES, DE CONTABILIDAD, AUDITORIA Y RELACIONADOS	0.00	0.00	0.00	0.00	0.00	0.00	0.00	0.00	0.00
334	SERVICIOS DE CONSULTORIA ADMINISTRATIVA, PROCESOS TECNICA Y EN TECNOLOGIAS DE LA INFORMACION	0.00	0.00	0.00	0.00	0.00	0.00	0.00	0.00	0.00
335	SERVICIOS DE CAPACITACION	0.00	0.00	0.00	0.00	0.00	0.00	0.00	0.00	0.00
336	SERVICIOS DE INVESTIGACION CIENTIFICA Y DESARROLLO	0.00	0.00	0.00	0.00	0.00	0.00	0.00	0.00	0.00
	SERVICIOS DE APOYO ADMINISTRATIVO, TRADUCCION, FOTOCOPIADO E IMPRESION									
338	SERVICIOS DE VIGILANCIA	0.00	0.00	0.00	0.00	0.00	0.00	0.00	0.00	0.00
339	SERVICIOS PROFESIONALES, CIENTIFICOS Y TECNICOS INTEGRALES	0.00	0.00	0.00	0.00	0.00	0.00	0.00	0.00	0.00
3400	SERVICIOS FINANCIEROS, BANCARIOS Y COMERCIALES	0.00	0.00	0.00	0.00	0.00	0.00	0.00	0.00	0.00
341	SERVICIOS FINANCIEROS Y BANCARIOS	0.00	0.00	0.00	0.00	0.00	0.00	0.00	0.00	0.00
345	SEGURO DE BIENES PATRIMONIALES	0.00	0.00	0.00	0.00	0.00	0.00	0.00	0.00	0.00
347	PLETES Y MANIOBRAS	0.00	0.00	0.00	0.00	0.00	0.00	0.00	0.00	0.00
3500	SERVICIOS DE INSTALACION, REPARACION, MANTENIMIENTO Y CONSERVACION	0.00	0.00	0.00	0.00	0.00	0.00	0.00	0.00	0.00
351	CONSERVACION Y MANTENIMIENTO MENOS DE INMUEBLES	0.00	0.00	0.00	0.00	0.00	0.00	0.00	0.00	0.00
352	INSTALACION, REPARACION Y MANTENIMIENTO DE MOBILIARIO Y EQUIPO DE ADMINISTRACION, EDUCACIONAL Y RECREATIVO	0.00	0.00	0.00	0.00	0.00	0.00	0.00	0.00	0.00
353	INSTALACION, REPARACION, MITO DE MOB Y EQ DE COMPUTO Y TECNOLOGIA DE LA INFORMACION	0.00	0.00	0.00	0.00	0.00	0.00	0.00	0.00	0.00
354	INSTALACION, REPARACION, MITO DE MOB Y EQ E INSTRUM MED Y DE LABORATORIO	0.00	0.00	0.00	0.00	0.00	0.00	0.00	0.00	0.00
355	REPARACION Y MANTENIMIENTO DE EQUIPO DE TRANSPORTE	0.00	0.00	0.00	0.00	0.00	0.00	0.00	0.00	0.00
357	INSTALACION, REPARACION Y MANTENIMIENTO DE MAQUINARIA, OTROS EQUIPOS Y HERRAMIENTA	0.00	0.00	0.00	0.00	0.00	0.00	0.00	0.00	0.00
358	SERVICIOS LIMPIEZA Y MANEJO DE DESECHOS	0.00	0.00	0.00	0.00	0.00	0.00	0.00	0.00	0.00
359	SERVICIOS DE JARDINERIA Y FUMIGACION	0.00	0.00	0.00	0.00	0.00	0.00	0.00	0.00	0.00

3600	SERVICIOS DE COMUNICACION SOCIAL Y PUBLICIDAD	0.00	0.00	0.00	0.00	0.00	0.00	0.00	0.00
369	OTROS SERVICIOS DE INFORMACION	0.00	0.00	0.00	0.00	0.00	0.00	0.00	0.00
3700	SERVICIOS DE TRASLADO Y VIATICOS	0.00	0.00	0.00	0.00	0.00	0.00	0.00	0.00
371	PASAJES AEREOS	0.00	0.00	0.00	0.00	0.00	0.00	0.00	0.00
372	PASAJES TERRESTRES	0.00	0.00	0.00	0.00	0.00	0.00	0.00	0.00
375	VIATICOS EN EL PAIS	0.00	0.00	0.00	0.00	0.00	9.88	9.88	0.00
376	VIATICOS EN EL EXTRANJERO	0.00	0.00	0.00	0.00	0.00	0.00	0.00	0.00
378	SERVICIOS INTEGRALES DE TRASLADO Y VIATICOS	0.00	0.00	0.00	0.00	0.00	0.00	0.00	0.00
379	OTROS SERVICIOS DE TRASLADO Y HOSPEDAJE	0.00	0.00	0.00	0.00	0.00	0.00	0.00	0.00
3800	SERVICIOS OFICIALES	0.00	0.00	0.00	0.00	0.00	0.00	0.00	0.00
382	GASTOS DE ORDEN SOCIAL Y CULTURAL	0.00	0.00	0.00	0.00	0.00	0.00	0.00	0.00
383	CONGRESOS Y CONVENCIONES	0.00	0.00	0.00	0.00	0.00	0.00	0.00	0.00
3900	OTROS SERVICIOS GENERALES	0.00	0.00	0.00	0.00	0.00	0.00	0.00	0.00
396	OTROS GASTOS POR RESPONSABILIDADES	0.00	0.00	0.00	0.00	0.00	0.00	0.00	0.00
398	IMPUESTO SOBRE NOMINAS Y OTROS QUE SE DERIVEN DE UNA RELACION LABORAL	0.00	0.00	0.00	0.00	0.00	0.00	0.00	0.00
399	OTROS SERVICIOS GENERALES	0.00	0.00	0.00	0.00	0.00	0.00	0.00	0.00
4000	TRANSFERENCIAS, ASIGNACIONES, SUBSIDIOS Y OTRAS AYUDAS	0.00	0.00	0.00	0.00	0.00	0.00	0.00	0.00
4400	AYUDAS SOCIALES	0.00	0.00	0.00	0.00	0.00	0.00	0.00	0.00
5000	BIENES MUEBLES, INMUEBLES E INTANGIBLES	0.00	0.00	0.00	0.00	0.00	0.00	0.00	0.00
5100	MOBILIARIO Y EQUIPO DE ADMINISTRACION	0.00	0.00	0.00	0.00	0.00	0.00	0.00	0.00
511	MUEBLES DE OFICINA Y ESTANTERIA	0.00	0.00	0.00	0.00	0.00	0.00	0.00	0.00
513	BIENES ARTISTICOS Y CULTURALES Y CIENTIFICOS	0.00	0.00	0.00	0.00	0.00	0.00	0.00	0.00
515	EQUIPO DE COMPUTO Y DE TECNOLOGIAS DE LA INFORMACION	0.00	0.00	0.00	0.00	0.00	0.00	0.00	0.00
519	OTROS MOBILIARIOS Y EQUIPOS DE ADMINISTRACION	0.00	0.00	0.00	0.00	0.00	0.00	0.00	0.00
	MOBILIARIO Y EQUIPO EDUCACIONAL Y RECREATIVOS	0.00	0.00	0.00	0.00	0.00	0.00	0.00	0.00
	EQUIPOS Y APARATOS AUDIOVISUALES	0.00	0.00	0.00	0.00	0.00	0.00	0.00	0.00
522	APARATOS DEPORTIVOS	0.00	0.00	0.00	0.00	0.00	0.00	0.00	0.00
523	CAMARAS FOTOGRAFICAS Y DE VIDEO	0.00	0.00	0.00	0.00	0.00	0.00	0.00	0.00
529	OTRO MOBILIARIO Y EQUIPO EDUCACIONAL Y DEPORTIVO	0.00	0.00	0.00	0.00	0.00	0.00	0.00	0.00
5300	EQUIPO E INSTRUMENTAL MEDICO Y DE LABORATORIO	0.00	0.00	0.00	0.00	0.00	0.00	0.00	0.00
531	EQUIPO MEDICO Y DE LABORATORIO	0.00	0.00	0.00	0.00	0.00	0.00	0.00	0.00
532	INSTRUMENTAL MEDICO Y DE LABORATORIO	0.00	0.00	0.00	0.00	0.00	0.00	0.00	0.00
5400	VEHICULOS Y EQUIPO DE TRANSPORTE	0.00	0.00	0.00	0.00	0.00	0.00	0.00	0.00
541	VEHICULOS Y EQUIPO DE TRANSPORTE TERRESTRE	0.00	0.00	0.00	0.00	0.00	0.00	0.00	0.00
5600	MAQUINARIA Y EQUIPO INDUSTRIAL	0.00	0.00	0.00	0.00	0.00	0.00	0.00	0.00
562	MAQUINARIA Y EQUIPO INDUSTRIAL	0.00	0.00	0.00	0.00	0.00	0.00	0.00	0.00
565	EQUIPOS DE COMUNICACION Y TELECOMUNICACION	0.00	0.00	0.00	0.00	0.00	0.00	0.00	0.00
566	EQUIPOS DE GENERACION ELECTRICA, APARATOS Y ACCESORIOS ELECTRICOS	0.00	0.00	0.00	0.00	0.00	0.00	0.00	0.00
567	HERRAMIENTAS Y MAQUINAS HERRAMIENTA	0.00	0.00	0.00	0.00	0.00	0.00	0.00	0.00
589	OTROS EQUIPOS	0.00	0.00	0.00	0.00	0.00	0.00	0.00	0.00
5900	ACTIVOS INTANGIBLES	0.00	0.00	0.00	0.00	0.00	0.00	0.00	0.00
591	SOFTWARE	0.00	0.00	0.00	0.00	0.00	0.00	0.00	0.00
6200	OBRA PUBLICA EN BIENES PROPIOS	0.00	0.00	0.00	0.00	0.00	0.00	0.00	0.00
622	EDIFICACION NO HABITACIONAL EN BIENES PROPIOS	0.00	0.00	0.00	0.00	0.00	0.00	0.00	0.00
	IMPORTE TOTAL EGRESOS	0.00	0.00	0.00	0.00	0.00	0.00	0.00	0.00

*[Signature]*  
LIC. SARA REYES LOZANO  
ELABORO

*[Signature]*  
DOC. JOSE FRANCISCO ROSALES TORRES  
REVISO

*[Signature]*  
LIC. ANTONIO ARZUELLES ACOSTA  
AUTORIZO

COLEGIO DE ESTUDIOS CIENTIFICOS Y TECNOLOGICOS DEL ESTADO DE :

COLEGIO DE ESTUDIOS CIENTIFICOS Y TECNOLOGICOS DEL ESTADO DE ZACATECAS

ESTADO DE ACTIVIDADES 2019

	P R O Y E C T O	MES ACTUAL JULIO				ACUMULADO (ENERO A JULIO)	
		CECYTES	ENSAD	TOTAL	CECYTES	ENSAD	TOTAL
CONOLIDADO DE PROYECTOS							
	TOTAL DE INGRESOS	0.00	0.00	0.00	60,278,066.13	49,611,698.66	109,889,764.79
	MENOS						
	TOTAL DE EGRESOS	0.00	0.00	0.00		0.00	0.00
	IGUAL						
	REMANENTE O DEFICIT (-) DEL PERIODO	0.00	0.00	0.00		0.00	0.00
	INGRESOS FEDERALES						
		10,212,374.97	7,328,162.97	18,040,537.94	47,527,802.90	34,491,739.03	82,019,541.93
	INGRESOS ESTATALES						
		3,250,000.00	3,250,000.00	6,500,000.00	25,229,098.20	25,229,098.20	50,458,196.40
	INGRESOS PROPIOS						
		83,658.17	49,631.00	133,189.17	83,558.17	49,631.00	133,189.17
	OTROS INGRESOS						
		0.00	0.00	0.00	983,540.00	989,024.00	1,952,564.00
	SERVICIOS PERSONALES						
1000		10,813,893.84	11,074,270.22	21,888,164.06	87,137,748.91	62,583,197.95	149,720,943.86
REMUNERACIONES AL PERSONAL DE CARACTER PERMANENTE							
1100		6,143,749.92	4,706,639.52	10,850,389.44	18,640,922.62	14,142,638.45	32,783,561.07
113	SUELDOS BASE AL PERSONAL PERMANENTE	6,143,749.92	4,706,639.52	10,850,389.44	18,640,922.62	14,142,638.45	32,783,561.07
1200	REMUNERACIONES AL PERSONAL DE CARACTER TRANSITORIO	686,898.71	329,477.04	1,016,375.75	2,799,251.65	1,511,038.22	4,310,289.77
121	HONORARIOS ASIMILABLES A SALARIOS	0.00	0.00	0.00	0.00	0.00	0.00
122	SUENDO BASE AL PERSONAL EVENTUAL	686,898.71	329,477.04	1,016,375.75	2,799,251.65	1,511,038.22	4,310,289.77
1300	REMUNERACIONES ADICIONALES Y ESPECIALES	3,438,656.60	2,664,777.26	6,103,433.86	5,539,487.45	4,360,033.16	9,899,520.61
131	PRIMAS POR ANOS DE SERVICIOS EFECTIVOS PRESTADOS	969,930.41	759,276.97	1,729,207.38	2,920,574.52	2,276,093.03	5,196,807.55
	PRIMAS DE VACACIONES: DOMINICAL Y GRATIFICACION DE FIN DE AÑO	2,405,983.43	1,826,133.98	4,232,117.41	2,409,278.28	1,829,636.91	4,238,912.19
	HORAS EXTRAORDINARIAS						
133		0.00	0.00	0.00	3,596.27	0.00	3,596.27
COMPENSACIONES							
134		62,642.76	80,366.41	143,009.17	206,101.38	254,303.22	460,404.60
1400	SEGURIDAD SOCIAL	-2,431,513.80	1,359,776.91	-1,071,736.89	12,637,173.44	9,061,957.85	21,699,131.30
141	APORTACIONES A FONDOS DE SEGURIDAD SOCIAL	422,513.20	1,434,148.29	1,856,661.49	3,864,897.62	5,614,144.55	9,479,042.17
142	APORTACIONES A FONDOS DE VIVIENDA	-2,854,027.00	-74,371.34	-2,928,398.34	6,216,092.61	426,900.94	6,641,993.55
143	APORTACIONES AL SISTEMA PARA EL RETIRO	0.00	0.00	0.00	2,463,882.39	2,659,482.87	5,163,365.26
144	OTRAS PRESTACIONES PARA SEGUROS	0.00	0.00	0.00	92,300.82	322,429.50	414,730.32
1500	OTRAS PRESTACIONES SOCIALES Y ECONOMICAS	2,639,524.37	1,806,773.65	4,446,298.02	6,088,833.68	4,469,828.44	10,558,662.12
	CUOTAS PARA EL FONDO DE AHORRO Y FONDO DE TRABAJO	0.00	0.00	0.00	0.00	0.00	0.00
151	INDENIZACIONES	66,664.18	0.00	66,664.18	97,114.72	30,197.70	127,312.42
152	PRESTACIONES Y HABERES DE RETIRO	0.00	0.00	0.00	0.00	0.00	0.00
153	PRESTACIONES CONTRACTUALES	2,044,287.93	1,479,270.65	3,523,538.58	4,339,028.69	3,413,830.88	7,752,869.57
154	APROYOS A LA CAPACITACION DE LOS SERVIDORES PUBLICOS	0.00	0.00	0.00	0.00	0.00	0.00
155	OTRAS PRESTACIONES SOCIALES Y ECONOMICAS	629,562.26	327,503.00	856,065.26	1,652,696.27	1,025,799.86	2,678,496.13
159	PREVISIONES	0.00	0.00	0.00	0.00	0.00	0.00
161	PREVISIONES DE CARACTER LABORAL, ECONOMICA Y DE SEGURIDAD SOCIAL	0.00	0.00	0.00	0.00	0.00	0.00
1700	PAGO DE ESTIMULOS A SERVIDORES PUBLICOS	336,678.04	206,825.84	543,503.88	1,063,895.83	657,626.48	1,721,522.31
171	ESTIMULOS	336,678.04	206,825.84	543,503.88	1,063,895.83	657,626.48	1,721,522.31
172	RECOMPENSAS	0.00	0.00	0.00	0.00	0.00	0.00
2000	MATERIALES Y SUMINISTROS	203,240.50	168,988.20	372,228.70	1,027,547.02	294,801.85	1,322,348.87
MATERIALES DE ADMINISTRACION, EMISION DE DOCUMENTOS Y ARTICULOS OFICIALES							
2100		45,761.77	88,501.99	134,263.76	121,016.62	127,575.71	248,691.33
211	MATERIAL, UTILES Y EQUIPOS MENORES DE OFICINA	5,895.97	501.99	6,397.96	32,741.36	1,801.71	34,543.07
212	MATERIALES Y UTILES DE IMPRESION Y REPRODUCCION	2,288.80	0.00	2,288.80	18,697.50	0.00	18,697.50
213	MATERIAL ESTADISTICO Y GEOGRAFICO	0.00	0.00	0.00	0.00	0.00	0.00
214	MATERIALES, UTILES Y EQUIPOS MENORES DE TECNOLOGIAS DE LA INFORMACION Y COMUNICACIONES	0.00	0.00	0.00	0.00	0.00	0.00
215	MATERIAL IMPRESO E INFORMACION DIGITAL	140.00	0.00	140.00	9,694.46	0.00	9,694.46
216	MATERIAL DE LIMPIEZA	37,092.00	0.00	37,092.00	4,843.08	0.00	4,843.08
217	MATERIALES Y UTILES DE ENSEÑANZA	37,092.00	89,000.00	126,092.00	65,039.22	126,774.00	180,813.22
2200	ALIMENTOS Y UTENSILIOS	18,853.54	0.00	18,853.54	117,729.41	117,729.41	235,558.95
221	PRODUCTOS ALIMENTICIOS PARA PERSONAS	17,853.53	0.00	17,853.53	114,590.39	0.00	114,590.39
222	UTENSILIOS PARA EL SERVICIOS DE ALIMENTACION	0.00	0.00	0.00	0.00	0.00	0.00
2300	MATERIAS PRIMAS Y MATERIALES DE PRODUCCION Y COMERCIALIZACION	0.00	0.00	0.00	0.00	0.00	0.00
231	PRODUCTOS ALIMENTICIOS, AGROPECUARIOS Y FORESTALES ADQUIRIDOS COMO MATERIA PRIMA	0.00	0.00	0.00	0.00	0.00	0.00
232	INSUMOS TEXTILES ADQUIRIDOS COMO MATERIA PRIMA	0.00	0.00	0.00	0.00	0.00	0.00
233	PRODUCTOS DE PAPEL, CARTON E IMPRESOS ADQUIRIDOS COMO MATERIA PRIMA	0.00	0.00	0.00	0.00	0.00	0.00
234	COMBUSTIBLES, LUBRICANTES, ADITIVOS, CARBON Y SUS DERIVADOS ADQUIRIDOS COMO MATERIA PRIMA	0.00	0.00	0.00	0.00	0.00	0.00
235	PROD QUIMICOS, FARMACEUTICOS Y DE LABORATORIO ADQUIRIDOS COMO MATERIA PRIMA	0.00	0.00	0.00	0.00	0.00	0.00
236	PROD METALICOS Y A BASE DE MINERALES NO METALICOS ADQUIRIDOS COMO MAT PRIMA	0.00	0.00	0.00	0.00	0.00	0.00
237	PROD DE CUERO, PIEL, PLASTICO Y HULE ADQUIRIDOS COMO MATERIA PRIMA	0.00	0.00	0.00	0.00	0.00	0.00
239	OTROS PRODUCTOS ADQUIRIDOS COMO MATERIA PRIMA	0.00	0.00	0.00	0.00	0.00	0.00
2400	MATERIALES Y ARTICULOS DE CONSTRUCCION Y REPARACION	94,739.81	53,809.06	148,548.87	141,132.91	74,906.84	216,939.75
241	PRODUCTOS MINERALES NO METALICOS	10,655.21	0.00	10,655.21	15,382.71	6,511.50	21,894.21
242	CEMENTO Y PRODUCTOS DE CONCRETO	1,697.99	0.00	1,697.99	2,476.99	10,977.11	13,454.10
243	CAL, YESO Y PRODUCTOS DE YESO	0.00	0.00	0.00	0.00	0.00	0.00
244	MADERA Y PRODUCTOS DE MADERA	0.00	0.00	0.00	0.00	0.00	0.00



COLEGIO DE ESTUDIOS CIENTIFICOS Y TECNOLOGICOS DEL ESTADO DE :

359	SERVICIOS DE JARDINERIA Y FUMIGACION	0.00	0.00	0.00	0.00	295.00	0.00	295.00	0.00	295.00
3600	SERVICIOS DE COMUNICACION SOCIAL Y PUBLICIDAD	3,308.60	0.00	0.00	3,308.60	25,027.78	816.60	25,844.38	0.00	25,844.38
369	OTROS SERVICIOS DE INFORMACION	0.00	0.00	0.00	0.00	3,685.00	0.00	3,685.00	0.00	3,685.00
3700	SERVICIOS DE TRASLADO Y VIATICOS	99,678.10	1,569.50	0.00	101,247.60	396,645.09	52,567.28	449,212.37	0.00	449,212.37
371	PASAJES AEREOS	7,275.00	0.00	0.00	7,275.00	2,530.99	2,530.49	15,781.48	0.00	15,781.48
372	PASAJES TERRESTRES	25,486.95	500.00	0.00	25,986.95	40,281.66	3,354.46	43,636.12	0.00	43,636.12
375	VIATICOS EN EL PAIS	48,949.16	0.00	0.00	48,949.16	84,516.71	22,620.82	107,137.59	0.00	107,137.59
376	VIATICOS EN EL EXTRANJERO	0.00	0.00	0.00	0.00	0.00	0.00	0.00	0.00	0.00
378	SERVICIOS INTEGRALES DE TRASLADO Y VIATICOS	0.00	0.00	0.00	0.00	0.00	27.00	27.00	0.00	27.00
379	OTROS SERVICIOS DE TRASLADO Y HOSPEDAJE	0.00	0.00	0.00	0.00	0.00	0.00	0.00	0.00	0.00
3800	SERVICIOS OFICIALES	6,721.84	348.00	0.00	7,069.84	30,763.18	3,656.00	34,419.18	0.00	34,419.18
382	GASTOS DE ORDEN SOCIAL Y CULTURAL	6,721.84	348.00	0.00	7,069.84	28,754.56	3,656.00	32,410.56	0.00	32,410.56
383	CONGRESOS Y CONVENCIONES	0.00	0.00	0.00	0.00	0.00	0.00	0.00	0.00	0.00
3900	OTROS SERVICIOS GENERALES	29,986.64	2,434.00	0.00	32,420.64	282,932.49	143,828.01	426,760.50	0.00	426,760.50
396	OTROS GASTOS POR RESPONSABILIDADES	0.00	0.00	0.00	0.00	0.00	0.00	0.00	0.00	0.00
398	IMPUESTO SOBRE NOMINAS Y OTROS QUE SE DERIVAN DE UNA RELACION LABORAL	0.00	0.00	0.00	0.00	600.00	0.00	600.00	0.00	600.00
399	OTROS SERVICIOS GENERALES	0.00	0.00	0.00	0.00	0.00	0.00	0.00	0.00	0.00
4000	TRANSFERENCIAS, ASIGNACIONES, SUBSIDIOS Y OTRAS AYUDAS	0.00	0.00	0.00	0.00	0.00	0.00	0.00	0.00	0.00
4400	AYUDAS SOCIALES	0.00	0.00	0.00	0.00	0.00	0.00	0.00	0.00	0.00
5000	BIENES MUEBLES, INMUEBLES E INTANGIBLES	0.00	0.00	0.00	0.00	16,000.00	63,365.36	79,365.36	0.00	79,365.36
5100	MOBILIARIO Y EQUIPO DE ADMINISTRACION	0.00	0.00	0.00	0.00	16,000.00	0.00	16,000.00	0.00	16,000.00
511	MUEBLES DE OFICINA Y ESTANTERIA	0.00	0.00	0.00	0.00	0.00	0.00	0.00	0.00	0.00
513	BIENES ARTISTICOS Y CULTURALES Y CIENTIFICOS	0.00	0.00	0.00	0.00	0.00	0.00	0.00	0.00	0.00
515	EQUIPO DE COMPUTO Y DE TECNOLOGIAS DE LA INFORMACION	0.00	0.00	0.00	0.00	16,000.00	0.00	16,000.00	0.00	16,000.00
521	OTROS MOBILIARIOS Y EQUIPOS DE ADMINISTRACION	0.00	0.00	0.00	0.00	0.00	0.00	0.00	0.00	0.00
521	MOBILIARIO Y EQUIPO EDUCACIONAL Y RECREATIVOS	0.00	0.00	0.00	0.00	0.00	63,365.36	63,365.36	0.00	63,365.36
521	EQUIPOS Y APARATOS AUDIOVISUALES	0.00	0.00	0.00	0.00	0.00	63,365.36	63,365.36	0.00	63,365.36
522	APARATOS DEPORTIVOS	0.00	0.00	0.00	0.00	0.00	0.00	0.00	0.00	0.00
522	CAMARAS FOTOGRAFICAS Y DE VIDEO	0.00	0.00	0.00	0.00	0.00	0.00	0.00	0.00	0.00
529	OTRO MOBILIARIO Y EQUIPO EDUCACIONAL Y DEPORTIVO	0.00	0.00	0.00	0.00	0.00	0.00	0.00	0.00	0.00
5300	EQUIPO E INSTRUMENTAL MEDICO Y DE LABORATORIO	0.00	0.00	0.00	0.00	0.00	0.00	0.00	0.00	0.00
531	EQUIPO MEDICO Y DE LABORATORIO	0.00	0.00	0.00	0.00	0.00	0.00	0.00	0.00	0.00
532	INSTRUMENTAL MEDICO Y DE LABORATORIO	0.00	0.00	0.00	0.00	0.00	0.00	0.00	0.00	0.00
5400	VEHICULOS Y EQUIPO DE TRANSPORTE	0.00	0.00	0.00	0.00	0.00	0.00	0.00	0.00	0.00
541	VEHICULOS Y EQUIPO DE TRANSPORTE TERRESTRE	0.00	0.00	0.00	0.00	0.00	0.00	0.00	0.00	0.00
5600	MAQUINARIA, OTROS EQUIPOS Y HERRAMIENTAS	0.00	0.00	0.00	0.00	0.00	0.00	0.00	0.00	0.00
562	MAQUINARIA Y EQUIPO INDUSTRIAL	0.00	0.00	0.00	0.00	0.00	0.00	0.00	0.00	0.00
565	EQUIPOS DE COMUNICACION Y TELECOMUNICACION	0.00	0.00	0.00	0.00	0.00	0.00	0.00	0.00	0.00
566	EQUIPOS DE GENERACION ELECTRICA, APARATOS Y ACCESORIOS	0.00	0.00	0.00	0.00	0.00	0.00	0.00	0.00	0.00
567	HERRAMIENTAS Y MAQUINAS HERRAMIENTA	0.00	0.00	0.00	0.00	0.00	0.00	0.00	0.00	0.00
569	OTROS EQUIPOS	0.00	0.00	0.00	0.00	0.00	0.00	0.00	0.00	0.00
5900	ACTIVOS INTANGIBLES	0.00	0.00	0.00	0.00	0.00	0.00	0.00	0.00	0.00
591	SOFTWARE	0.00	0.00	0.00	0.00	0.00	0.00	0.00	0.00	0.00
6200	OBRA PUBLICA EN BIENES PROPIOS	308,606.78	164,316.77	0.00	472,923.55	637,904.11	455,358.42	1,083,263.53	0.00	1,083,263.53
622	EDIFICACION NO HABITACIONAL EN BIENES PROPIOS	308,606.78	164,316.77	0.00	472,923.55	637,904.11	455,358.42	1,083,263.53	0.00	1,083,263.53
	IMPORTE TOTAL EGRESOS	5,683,370.07	4,685,955.37	22,982,009.86	31,805,324.72	4,685,955.37	156,249,031.72			

L.C. SARA REYES LOZANO  
ELABORO

DOC. JOSE FRANCISCO ROSALES TORRES  
REVISO

LIC. ANTONIO ARGUELLES ACOSTA  
AUTORIZO





# III. II. Información Programática


## Programas y Proyectos de Inversión

ESTADOS FINANCIEROS AL 31 DE JULIO  
COLEGIO DE ESTUDIOS CIENTÍFICOS Y TECNOLÓGICOS DEL ESTADO  
DE ZACATECAS


2019

Concepto	Egresos					Subejercicio 6 = (3 - 4)
	Aprobado	Ampliaciones/ (Reducciones)	Modificado	Devengado	Pagado	
	1	2	3 = (1 + 2)	4	5	
1 Gobierno Abierto y de Resultados	0	0	0	0	0	0
2 Seguridad Humana	0	0	0	0	0	0
3 Competitividad y Prosperidad	236,679,366	25,100,844	261,780,210	156,832,748	156,832,748	104,947,462
4 Medio Ambiente y Desarrollo Territorial	0	0	0	0	0	0
<b>Total del Gasto</b>	<b>236,679,366</b>	<b>25,100,844</b>	<b>261,780,210</b>	<b>156,832,748</b>	<b>156,832,748</b>	<b>104,947,462</b>

Elaboró

  
L.C. Sara Reyes Lozano  
Jefe de Recursos Financieros

Vo. Bo.

  
Dr. José Francisco Rosales Torres  
Director Administrativo

Autorizó

  
Lic. Antonio Argüelles Acosta  
Director General

Concepto	Egresos					Subejercicio
	Aprobado	Ampliaciones/ (Reducciones)	Modificado	Devengado	Pagado	
	1	2	3 = (1 + 2)	4	5	
<b>1 Gobierno Abierto y de Resultados</b>	0	0	0	0	0	0
1 Democracia y participación ciudadana	0	0	0	0	0	0
2 Gestión pública basada en resultados	0	0	0	0	0	0
3 Gobernanza electrónica	0	0	0	0	0	0
4 Transparencia y rendición de cuentas	0	0	0	0	0	0
5 Combate a la corrupción	0	0	0	0	0	0
6 Fortalecimiento Municipal	0	0	0	0	0	0
7 Colaboración internacional	0	0	0	0	0	0
<b>2 Seguridad Humana</b>	0	0	0	0	0	0
1 Derechos Humanos	0	0	0	0	0	0
2 Pobreza y desigualdad	0	0	0	0	0	0
4 Salud y bienestar	0	0	0	0	0	0
5 Seguridad Pública	0	0	0	0	0	0
6 Acceso a la Justicia para Todos	0	0	0	0	0	0
7 Igualdad sustantiva entre mujeres y hombres	0	0	0	0	0	0
8 Oportunidades para las y los jóvenes	0	0	0	0	0	0
9 Gobierno promotor de la inclusión de las personas con discapacidad	0	0	0	0	0	0
10 Vinculación con las y los zacatecanos radicados en otras latitudes	0	0	0	0	0	0
11 Cultura física y deporte	0	0	0	0	0	0
<b>3 Competitividad y Prosperidad</b>	<b>236,679,366</b>	<b>25,100,844</b>	<b>261,780,210</b>	<b>156,832,748</b>	<b>156,832,748</b>	<b>104,947,462</b>
1 Educación de Calidad	236,679,366	25,100,844	261,780,210	156,832,748	156,832,748	104,947,462
2 Innovación, Ciencia y Tecnología	0	0	0	0	0	0
3 Inversión Local, Nacional y Extranjera	0	0	0	0	0	0
4 Empleo	0	0	0	0	0	0
5 Infraestructura y equipamiento	0	0	0	0	0	0
6 Productividad en el Sector Agropecuario	0	0	0	0	0	0
7 Productividad en los sectores industrial y de servicios	0	0	0	0	0	0
8 Minería Sostenible	0	0	0	0	0	0
9 Turismo	0	0	0	0	0	0
10 Cultura y Economía Creativa	0	0	0	0	0	0
<b>4 Medio Ambiente y Desarrollo Territorial</b>	0	0	0	0	0	0
1 Recursos Naturales	0	0	0	0	0	0
2 Agua	0	0	0	0	0	0
6 Riesgos, vulnerabilidad y prevención de desastres	0	0	0	0	0	0
7 Desarrollo territorial y urbano	0	0	0	0	0	0
8 Vivienda digna y sustentable	0	0	0	0	0	0
9 Movilidad	0	0	0	0	0	0
<b>Total del Gasto</b>	<b>236,679,366</b>	<b>25,100,844</b>	<b>261,780,210</b>	<b>156,832,748</b>	<b>156,832,748</b>	<b>104,947,462</b>

Elaboró  
*L.C. Sara Reyes Lozano*  
Jefe de Recursos Financieros

V6..Bo.  
*Dr. José Francisco Rosales Torres*  
Director Administrativo

Autorizó  
*Lic. Antonio Argüelles Acosta*  
Director General

Concepto	Egresos					Subejercicio
	Aprobado	Ampliaciones/ (Reducciones)	Modificado	Devengado	Pagado	
	1	2	3 = (1 + 2)	4	5	
<b>1 Gobierno Abierto y de Resultados</b>	0	0	0	0	0	0
<b>1 Democracia y participación ciudadana</b>	0	0	0	0	0	0
1 Fortalecer la participación e involucramiento de la sociedad en los asuntos públicos	0	0	0	0	0	0
2 Fortalecer la colaboración entre los poderes del Estado y órdenes de gobierno, a fin de garantizar la gobernanza democrática	0	0	0	0	0	0
4 Fortalecer la legalidad y certeza jurídica en la acción gubernamental	0	0	0	0	0	0
<b>2 Gestión pública basada en resultados</b>	0	0	0	0	0	0
1 Implementar la planeación estratégica del Gobierno del Estado para una gestión transparente basada en resultados y con perspectiva de género	0	0	0	0	0	0
2 Ejercer finanzas públicas honestas, eficientes y eficaces	0	0	0	0	0	0
3 Optimizar el funcionamiento de la capacidad institucional de la Administración Pública Estatal	0	0	0	0	0	0
4 Profesionalización, actualización y evaluación de los servidores públicos	0	0	0	0	0	0
<b>3 Gobernanza electrónica</b>	0	0	0	0	0	0
1 Implementar un modelo de Gobernanza Electrónica	0	0	0	0	0	0
<b>4 Transparencia y rendición de cuentas</b>	0	0	0	0	0	0
1 Fortalecer la capacidad institucional para garantizar el acceso a la información, la rendición de cuentas y la transparencia proactiva	0	0	0	0	0	0
<b>5 Combate a la corrupción</b>	0	0	0	0	0	0
1 Implementar y consolidar el Sistema Estatal Anticorrupción	0	0	0	0	0	0
2 Fortalecer a las Instituciones para la prevención y el combate a la corrupción	0	0	0	0	0	0
<b>6 Fortalecimiento Municipal</b>	0	0	0	0	0	0
1 Fortalecer las capacidades institucionales de los municipios	0	0	0	0	0	0
2 Impulsar la colaboración regional y territorial	0	0	0	0	0	0
<b>7 Colaboración Internacional</b>	0	0	0	0	0	0
1 Fortalecer la colaboración con organismos internacionales promotores del desarrollo	0	0	0	0	0	0
<b>Total del Gasto Eje 1</b>	<b>0</b>	<b>0</b>	<b>0</b>	<b>0</b>	<b>0</b>	<b>0</b>

**NO APLICA**

Concepto	Egresos					Subejercicio
	Aprobado	Ampliaciones/ (Reducciones)	Modificado	Devengado	Pagado	
	1	2	3=(1+2)	4	5	
<b>2 Seguridad Humana</b>	0	0	0	0	0	0
<b>1 Derechos Humanos</b>	0	0	0	0	0	0
1 Institucionalizar el enfoque de derechos humanos	0	0	0	0	0	0
3 Garantizar el goce y ejercicio de los derechos humanos de las niñas, niños, adolescentes, jóvenes, mujeres y adultos mayores	0	0	0	0	0	0
<b>2 Pobreza y desigualdad</b>	0	0	0	0	0	0
1 Implementar programas de reducción de la pobreza en todas sus dimensiones	0	0	0	0	0	0
2 Impulsar la inversión pública para ampliar la infraestructura social	0	0	0	0	0	0
3 Implementar el Sistema Estatal de Evaluación de la Política Social	0	0	0	0	0	0
<b>4 Salud y bienestar</b>	0	0	0	0	0	0
1 Garantizar que las y los zacatecanos tengan acceso efectivo a los servicios de salud	0	0	0	0	0	0
3 Mejorar la calidad, eficiencia y coordinación sectorial en la prestación de servicios de salud	0	0	0	0	0	0
4 Promover la cultura de la prevención y detección oportuna de enfermedades	0	0	0	0	0	0
<b>5 Seguridad Pública</b>	0	0	0	0	0	0
1 Fortalecer la infraestructura y los mecanismos de actuación y colaboración de las funciones de seguridad pública	0	0	0	0	0	0
2 Impulsar la prevención de la violencia y delincuencia en el Estado	0	0	0	0	0	0
3 Promover la readaptación y reinserción social de individuos	0	0	0	0	0	0
<b>6 Acceso a la Justicia para Todos</b>	0	0	0	0	0	0
1 Consolidar el nuevo sistema de justicia penal	0	0	0	0	0	0
2 Promover el acceso inclusivo a la justicia	0	0	0	0	0	0
<b>7 Igualdad sustantiva entre mujeres y hombres</b>	0	0	0	0	0	0
1 Institucionalizar la perspectiva de género en la administración pública estatal y municipal	0	0	0	0	0	0
<b>8 Oportunidades para las y los jóvenes</b>	0	0	0	0	0	0
1 Fomentar el desarrollo integral de los jóvenes para insertarlos en todos los ámbitos productivo, social y cultural	0	0	0	0	0	0
<b>9 Gobierno promotor de la inclusión de las personas con discapacidad</b>	0	0	0	0	0	0
1 Impulsar la inclusión de hombres y mujeres con discapacidad al desarrollo cultural, académico, productivo y social en el Estado	0	0	0	0	0	0
<b>10 Vinculación con las y los zacatecanos radicados en otras latitudes</b>	0	0	0	0	0	0
1 Impulsar la protección y ejercicio pleno de los derechos de los migrantes	0	0	0	0	0	0
2 Fortalecer los programas y mecanismos de cooperación con la comunidad migrante para promover su reinserción económica y social	0	0	0	0	0	0
<b>11 Cultura física y deporte</b>	0	0	0	0	0	0
1 Desarrollar el deporte de alto rendimiento	0	0	0	0	0	0
2 Incrementar las actividades físicas y deportivas	0	0	0	0	0	0
3 Incentivar el uso de la infraestructura deportiva como espacio de convivencia para contribuir a la cohesión social e integración familiar	0	0	0	0	0	0
<b>Total del Gasto Eje 2</b>	0	0	0	0	0	0

NO APLICA

Concepto	Egresos					Subejercicio
	Aprobado	Ampliaciones/ (Reducciones)	Modificado	Devengado	Pagado	
	1	2	3 = (1 + 2)	4	5	
<b>3 Competitividad y Prosperidad</b>	236,679,366	25,100,844	261,780,210	166,832,748	156,832,748	104,947,462
<b>1 Educación de Calidad</b>	236,679,366	25,100,844	261,780,210	166,832,748	156,832,748	104,947,462
1 Implementar un nuevo modelo de enseñanza-aprendizaje para formar estudiantes responsables de su entorno, innovadores y dinámicos.	1,031,243	113,682	1,144,924	331,231	331,231	813,694
2 Fortalecer la gestión administrativa de la educación	125,325,255	13,280,732	138,615,987	90,351,346	90,351,346	48,284,641
3 Ampliar la infraestructura física educativa pertinente y de calidad para dignificar la vida escolar	1,901,761	214,135	2,115,896	2,396,091	2,396,091	-280,195
4 Incrementar la inclusión, el acceso y la permanencia de la población en el sistema educativo	109,262,954	11,482,295	119,745,249	63,720,361	63,720,361	56,024,888
Incrementar la inclusión, el acceso y la permanencia de la población en el sistema educativo	40,786	0	40,786	0	0	40,786
5 Disminuir el rezago educativo en la población de 15 años y más	117,366	0	117,366	33,719	33,719	83,647
<b>2 Innovación, Ciencia y Tecnología</b>	0	0	0	0	0	0
2 Impulsar el emprendimiento de empresas de innovación tecnológica en la entidad	0	0	0	0	0	0
4 Promover la apropiación social y la divulgación de la ciencia, tecnología e innovación en la sociedad zacatecana	0	0	0	0	0	0
<b>3 Inversión Local, Nacional y Extranjera</b>	0	0	0	0	0	0
2 Estimular la inversión nacional y extranjera	0	0	0	0	0	0
<b>4 Empleo</b>	0	0	0	0	0	0
1 Fomentar la formación de habilidades laborales óptimas entre la población económicamente activa	0	0	0	0	0	0
<b>5 Infraestructura y equipamiento</b>	0	0	0	0	0	0
2 Crear infraestructura tecnológica y productiva para el impulso industrial, comercial y de servicios	0	0	0	0	0	0
<b>6 Productividad en el Sector Agropecuario</b>	0	0	0	0	0	0
1 Fortalecer y diversificar la agricultura sostenible	0	0	0	0	0	0
2 Incrementar la productividad en la ganadería, silvicultura y pesca	0	0	0	0	0	0
3 Impulsar alianzas estratégicas para promover la agroindustria	0	0	0	0	0	0
4 Garantizar la sostenibilidad del recurso hídrico en el sector	0	0	0	0	0	0
<b>7 Productividad en los sectores Industrial y de servicios</b>	0	0	0	0	0	0
2 Fortalecer el acceso a los esquemas de financiamiento para MIPYMES	0	0	0	0	0	0
3 Fomentar la industrialización de procesos que proporcionen valor agregado a productos locales	0	0	0	0	0	0
4 Fomentar el emprendimiento mediante asesoría y mecanismos de financiamiento	0	0	0	0	0	0
5 Promover el encadenamiento de las MIPYMES a los sectores estratégicos	0	0	0	0	0	0
<b>8 Minería Sostenible</b>	0	0	0	0	0	0
1 Promover la inversión del sector minero, privilegiando la que tenga una visión y manejo sustentable.	0	0	0	0	0	0
<b>9 Turismo</b>	0	0	0	0	0	0
1 Ampliar la oferta turística, la profesionalización y capacitación del sector	0	0	0	0	0	0
2 Incrementar la inversión y aprovechar la infraestructura con potencial turístico en áreas potenciales del sector	0	0	0	0	0	0
<b>10 Cultura y Economía Creativa</b>	0	0	0	0	0	0
1 Proteger, preservar y difundir la cultura y el patrimonio cultural tanto material como inmaterial de la entidad	0	0	0	0	0	0
<b>Total del Gasto Eje 3</b>	<b>236,679,366</b>	<b>25,100,844</b>	<b>261,780,210</b>	<b>166,832,748</b>	<b>156,832,748</b>	<b>104,947,462</b>

Concepto	Egresos					Subejercicio
	Aprobado	Ampliaciones/ (Reducciones)	Modificado	Devengado	Pagado	
	1	2	3 = (1 + 2)	4	5	
<b>4 Medio Ambiente y Desarrollo Territorial</b>	0	0	0	0	0	0
<b>1 Recursos Naturales</b>	0	0	0	0	0	0
3 Impulsar mecanismos para la protección y conservación de ecosistemas	0	0	0	0	0	0
<b>2 Agua</b>	0	0	0	0	0	0
3 Fortalecer el abastecimiento de agua y el acceso a los servicios de agua potable	0	0	0	0	0	0
<b>6 Riesgos, vulnerabilidad y prevención de desastres</b>	0	0	0	0	0	0
2 Impulsar la prevención como mecanismo para mitigar y reducir oportunamente el impacto de los desastres a los que está expuesta la población	0	0	0	0	0	0
<b>7 Desarrollo territorial y urbano</b>	0	0	0	0	0	0
1 Impulsar el desarrollo territorial equilibrado	0	0	0	0	0	0
4 Impulsar la regularización de la tenencia de la tierra en predios urbanos y fraccionamientos rurales.	0	0	0	0	0	0
6 Ampliar y complementar el equipamiento urbano para el desarrollo de ciudades sustentables y modernas	0	0	0	0	0	0
<b>8 Vivienda digna y sustentable</b>	0	0	0	0	0	0
1 Promover la construcción de vivienda ordenada y sustentable	0	0	0	0	0	0
<b>9 Movilidad</b>	0	0	0	0	0	0
2 Modernizar y dar mantenimiento a la infraestructura vial en la entidad	0	0	0	0	0	0
<b>Total del Gasto Eje 4</b>	0	0	0	0	0	0
<b>Total del Gasto Programable por Eje, Línea y Estrategia</b>	236,679,366	25,100,844	261,780,210	156,832,748	156,832,748	104,947,462

Elaboró

  
L.C. Sara Reyes Lozano  
Jefe de Recursos Financieros

Vo. Bo.

  
Dr. José Francisco Rosales Torres  
Director Administrativo

Autorizó

  
Lic. Antonio Arguelles Acosta  
Director General



# IV. Indicadores de Postura Fiscal

ESTADOS FINANCIEROS AL 31 DE JULIO  
COLEGIO DE ESTUDIOS CIENTÍFICOS Y TECNOLÓGICOS DEL ESTADO  
DE ZACATECAS

2019





Colegio de Estudios Científicos y Tecnológicos del Estado de Zacatecas



Indicadores de Postura Fiscal

del 1 de enero al 31 de julio de 2019

Concepto	Estimado	Devengado	Pagado
<b>I. Ingresos Presupuestarios (I=1+2)</b>	236,679,366	151,867,270	151,867,270
1. Ingresos del Gobierno de la Entidad Federativa		0	0
2. Ingresos del Sector Paraestatal	236,679,366	151,867,270	151,867,270
<b>II. Egresos Presupuestarios (II=3+4)</b>	236,679,366	156,832,748	156,832,748
3. Egresos del Gobierno de la Entidad Federativa	0	0	0
4. Egresos del Sector Paraestatal	236,679,366	156,832,748	156,832,748
<b>III. Balance Presupuestario (Superávit o Déficit) (III = I - II)</b>	0	-4,965,478	-4,965,478

Concepto	Estimado	Devengado	Pagado <sup>3</sup>
III. Balance presupuestario (Superávit o Déficit)	0	-4,965,478	-4,965,478
IV. Intereses, Comisiones y Gastos de la Deuda	0	0	0
<b>V. Balance Primario ( Superávit o Déficit) (V= III - IV)</b>	0	-4,965,478	-4,965,478

Concepto	Estimado	Devengado	Pagado <sup>3</sup>
A. Financiamiento	0	0	0
B. Amortización de la deuda	0	0	0
<b>C. Endeudamiento ó desendeudamiento (C = A - B)</b>	0	0	0

1 Para Ingresos se reportan los ingresos recaudados; para egresos se reportan los egresos pagados

Elaboró

L.C. Sara Reyes Lozano  
Jefe de Recursos Financieros

Vo. Bó.

Dr. José Francisco Rosales Torres  
Director Administrativo

Autorizó

Lic. Antonio Argüelles Acosta  
Director General




# V. FORMATOS LEY DE DISCIPLINA FINANCIERA

ESTADOS FINANCIEROS AL 31 DE JULIO  
COLEGIO DE ESTUDIOS CIENTÍFICOS Y TECNOLÓGICOS DEL ESTADO  
DE ZACATECAS

2019


CONCEPTO	Año		CONCEPTO	Año	
	2019	2018		2019	2018
<b>ACTIVO</b>			<b>PASIVO</b>		
<b>Activo Circulante</b>			<b>Activo Circulante</b>		
a. Efectivo y Equivalentes	12,164,843	30,369,972	a. Cuentas por Pagar a Corto Plazo	143,622,131	155,661,083
a1) Efectivo	0	0	a1) Servicios Personales por Pagar a Corto Plazo	9,663,846	32,315,626
a2) Bancos/Tesorería	12,164,843	30,369,972	a2) Proveedores por Pagar a Corto Plazo	11,451	278,104
a3) Bancos/Depositos y Otros	0	0	a3) Contrataciones por Obras Públicas por Pagar a Corto Plazo	0	0
a4) Inversiones Temporales (Hasta 3 meses)	0	0	a4) Participaciones y Aportaciones por Pagar a Corto Plazo	0	0
a5) Fondos con Afectación Específica	0	0	a5) Transferencias Otorgadas por Pagar a Corto Plazo	0	0
a6) Depósitos de Fondos de Terceros en Garantía y/o Administración	0	0	a6) Intereses, Comisiones y Otros Gastos de la Deuda Pública por Pagar a	0	0
a7) Otros Efectivos y Equivalentes	0	0	a7) Retenciones y Contribuciones por Pagar a Corto Plazo	133,947,034	126,266,353
b. Derechos a Recibir Efectivo o Equivalentes	198,498	114,150	a8) Devoluciones de la Ley de Ingresos por Pagar a Corto Plazo	0	0
b1) Inversiones Financieras de Corto Plazo	0	0	a9) Otras Cuentas por Pagar a Corto Plazo	0	0
b2) Cuentas por Cobrar a Corto Plazo	0	0	b. Documentos por Pagar a Corto Plazo	0	0
b3) Deudores Diversos por Cobrar a Corto Plazo	455,505	374,087	b1) Documentos Comerciales por Pagar a Corto Plazo	0	0
b4) Ingresos por Recuperar a Corto Plazo	-2	0	b2) Documentos con Contrataciones por Obras Públicas por Pagar a CP	0	0
b5) Deudores por Anticipos de la Tesorería a Corto Plazo	0	0	b3) Otros Documentos por Pagar a Corto Plazo	0	0
b6) Préstamos Otorgados a Corto Plazo	0	0	c. Porción a Corto Plazo de la Deuda Pública a Largo Plazo	0	0
b7) Otros Derechos a Recibir Efectivo o Equivalentes a Corto Plazo	-257,005	-259,937	c1) Porción a Corto Plazo de la Deuda Pública	0	0
c. Derechos a Recibir Bienes o Servicios	0	0	c2) Porción a Corto Plazo de Arrendamiento Financiero	0	0
c1) Anticipo a Proveedores por Adquisición de Bienes y Prestación de Servicios a Corto	0	0	d. Títulos y Valores a Corto Plazo	0	0
c2) Anticipo a Proveedores por Adquisición de Bienes Inmuebles y Muebles a Corto Plazo	0	0	e. Pasivos Diferidos a Corto Plazo	0	0
c3) Anticipo a Proveedores por Adquisición de Bienes Intangibles a Corto Plazo	0	0	e1) Ingresos Cobrados por Adelantado a Corto Plazo	0	0
c4) Anticipo a Contratistas por Obras Públicas a Corto Plazo	0	0	e2) Intereses Cobrados por Adelantado a Corto Plazo	0	0
c5) Otros Derechos a Recibir Bienes o Servicios a Corto Plazo	0	0	e3) Otros Pasivos Diferidos a Corto Plazo	0	0
d. Inventarios	0	0	f. Fondos y Bienes de Terceros en Garantía y/o Administración	0	0
d1) Inventario de Mercancías para Venta	0	0	f1) Fondos en Garantía a Corto Plazo	0	0
d2) Inventario de Mercancías Terminadas	0	0	f2) Fondos en Administración a Corto Plazo	0	0
d3) Inventario de Mercancías en Proceso de Elaboración	0	0	f3) Fondos Contingentes a Corto Plazo	0	0
d4) Inventario de Materiales Primas, Materiales y Suministros para Producción	0	0	f4) Fondos de Fideicomisos, Mandatos y Contratos Análogos a Corto Plazo	0	0
d5) Bienes en Tránsito	0	0	f5) Otros Fondos de Terceros en Garantía y/o Administración a Corto Plazo	0	0
e. Almacenes	0	0	f6) Valores y Bienes en Garantía a Corto Plazo	0	0
f. Estimación por Pérdida o Deterioro de Activos Circulantes	0	0	g. Provisiones a Corto Plazo	9,215,974	11,311,536
f1) Estimaciones para Cuentas Incobrables por Derechos a Recibir Efectivo o Equivalentes	0	0	g1) Provisión para Demandas y Juicios a Corto Plazo	0	0
f2) Estimación por Deterioro de Inventarios	0	0	g2) Provisión para Contingencias a Corto Plazo	0	0
g. Otros Activos Circulantes	0	0	g3) Otras Provisiones a Corto Plazo	9,215,974	11,311,536
g1) Valores en Garantía	0	0	h. Otros Pasivos a Corto Plazo	0	0
g2) Bienes en Garantía (excluye depósitos de fondos)	0	0	h1) Ingresos por Clasificar	0	0
g3) Bienes Derivados de Embargos, Decomisos, Aseguramientos y Dación en Pago	0	0	h2) Recaudación por Participar	0	0
g4) Adquisición con Fondos de Terceros	0	0	h3) Otros Pasivos Circulantes	0	0
<b>IA. Total de Activos Circulantes</b>	<b>12,363,141</b>	<b>30,483,122</b>	<b>IIA. Total de Pasivos Circulantes</b>	<b>152,838,105</b>	<b>170,192,616</b>
<b>Activo No Circulante</b>			<b>Activo No Circulante</b>		
a. Inversiones Financieras a Largo Plazo	0	0	a. Cuentas por Pagar a Largo Plazo	33,528,701	34,630,991
b. Derechos a Recibir Efectivo o Equivalentes a Largo Plazo	1,111,077,623	1,075,798,179	b. Documentos por Pagar a Largo Plazo	0	0
c. Bienes Inmuebles, Infraestructura y Construcciones en Proceso	107,865,732	105,917,820	c. Deuda Pública a Largo Plazo	0	0
d. Bienes Muebles	44,479,943	43,886,854	d. Pasivos Diferidos a Largo Plazo	0	0
e. Activos Intangibles	9,732	9,732	e. Fondos y Bienes de Terceros en Garantía y/o Administración a	0	0
f. Depreciación, Deterioro y Amortización Acumulada de Bienes	-35,162,041	-35,162,041	f. Provisiones a Largo Plazo	0	0
g. Activos Diferidos	0	0	<b>II.B Total de Pasivos No Circulantes</b>	<b>33,528,701</b>	<b>34,630,991</b>
h. Estimación por Pérdida o Deterioro de Activos no Circulantes	0	0	<b>II. Total del Pasivo</b>	<b>186,366,806</b>	<b>205,123,607</b>
i. Otros Activos no Circulantes	0	0	<b>HACIENDA PÚBLICA/ PATRIMONIO</b>		
<b>IB. Total de Activos No Circulantes</b>	<b>1,228,270,989</b>	<b>1,190,462,544</b>	<b>IIA. Hacienda Pública/Patrimonio Contribuido</b>	<b>1,241,818,125</b>	<b>0</b>
<b>I. Total del Activo</b>	<b>1,240,634,130</b>	<b>1,220,935,666</b>	a. Aportaciones	1,227,336,549	0
			b. Donaciones de Capital	14,481,576	0
			c. Actualización de la Hacienda Pública / Patrimonio	0	0
			<b>IIIB. Hacienda Pública/Patrimonio Generado</b>	<b>-167,550,801</b>	<b>0</b>
			a. Resultados del Ejercicio (Ahorro / Desahorro)	-3,209,145	0
			b. Resultados de Ejercicios Anteriores	-165,812,419	0
			c. Revaluos	1,470,763	0
			d. Reservas	0	0
			e. Rectificaciones de Resultados de Ejercicios Anteriores	0	0
			<b>IIIC. Exceso o Insuficiencia en la Actualización de la Hacienda</b>	<b>0</b>	<b>0</b>
			a. Resultado por Posición Monetaria	0	0
			b. Resultado por Tenencia de Activos no Monetarios	0	0
			<b>III. Total Hacienda Pública/Patrimonio</b>	<b>1,054,267,324</b>	<b>0</b>
			<b>IV. Total del Resivo y Hacienda Pública / Patrimonio</b>	<b>1,240,634,130</b>	<b>205,123,609</b>


Elaboró  
  
L.C. Sara Reyes Lozano  
Jefe de Recursos Financieros

Verificó  
  
Francisco Rosales Torres  
Director Administrativo

Autorizó  
  
Agustín Aguillón Acosta  
Director General

Denominación de las Deuda Pública y Otros Pasivos	Saldo al 31 de diciembre de 2018	Disposiciones del Período	Amortizaciones del Período	Revaluaciones, Reclasificaciones y Otros Ajustes	Saldo Final del Período	Pago de Intereses del Período	Pago de Comisiones y demás costos asociados durante el Período
<b>Deuda Pública (AFB)</b>	0	0	0	0	0	0	0
<b>A. Corto Plazo</b>	0				0	0	0
Instituciones de Crédito	0				0		
Instituciones de Crédito	0				0		
Instituciones de Crédito	0				0		
Instituciones de Crédito	0				0		
Títulos y Valores	0				0		
Arrendamientos Financieros	0				0		
<b>B. Largo Plazo</b>	0				0	0	0
Instituciones de Crédito	0				0		
Instituciones de Crédito	0				0		
Instituciones de Crédito	0				0		
Instituciones de Crédito	0				0		
Instituciones de Crédito	0				0		
Instituciones de Crédito	0				0		
Instituciones de Crédito	0				0		
Instituciones de Crédito	0				0		
Títulos y Valores	0				0		
Arrendamientos Financieros	0				0		
<b>Otros Pasivos</b>	0				0		
<b>3. Total de la Deuda Pública y Otros Pasivos</b>	205,123,609	18,756,325			186,367,284		
<b>4. Deuda Contingente (Informativo)</b>	0	0	0	0	0	0	0
A. Deuda Contingente 1							
B. Deuda Contingente 2							
C. Deuda Contingente XX							
<b>5. Valor de Instrumentos Bono Cupón Caro (Informativo)</b>	0	0	0	0	0	0	0
A. Instrumento Bono Cupón 1							
B. Instrumento Bono Cupón 2							
C. Instrumento Bono Cupón Caro XX							

Elaboró  
  
L.C. Sara Reyes Lozano  
Jefe de Recursos Financieros

Vo. Bo.  
  
Dr. José Francisco Rosales Torres  
Director Administrativo

Autorizó  
  
Lic. Antonio Anguilles Acosta  
Director General

Ente: Colegio de Estudios Científicos y Tecnológicos del Estado de Zacatecas



Obligaciones a Corto Plazo - LDF

Del 1 de enero al 31 de julio de 2019

(Pesos)



Obligaciones a Corto Plazo	Monto Contratado	Plazo Pactado	Tasa de Interés	Comisiones y Costos Relacionados	Pago de Comisiones y demás costos
6. Obligaciones a Corto Plazo (Informativo)	0	0	0	0	0
A. Crédito 1	0	0	0	0	0
B. Crédito 2	0	0	0	0	0
C. Crédito XX	0	0	0	0	0

**NO APLICA**


Elaboró

  
L.C. Sara Reyes Lozano  
Jefe de Recursos Financieros

Vo. Bo.

  
Dr. José Francisco Rosales Torres  
Director Administrativo

Autorizó

  
Lic. Antonio Arguelles Acosta  
Director General

Denominación de las Obligaciones Diferentes de Financiamientos	Fecha de Contrato	Fecha de Inicio de operación del Proyecto	Fecha de Vencimiento	Monto de la inversión pactado	Plazo pactado	Monto promedio mensual del pago de la contraprestación	Monto promedio mensual del pago de la contraprestación correspondiente al pago de inversión	Monto pagado de la inversión al 31 de diciembre de 2016	Monto pagado de la inversión Actualizado al 31 de diciembre de 2017	Saldo pendiente por pagar de la inversión al 31 de diciembre de 2016
<b>A. Asociaciones Público Privadas</b>				0		0	0	0	0	0
a) APP 1										
b) APP 2										
c) APP 3										
d) APP XX										
<b>B. Otros Instrumentos</b>				0		0	0	0	0	0
a) Otro Instrumento 1										
b) Otro Instrumento 2										
c) Otro Instrumento 3										
d) Otro Instrumento XX										
<b>C. Total de Obligaciones Diferentes de Financiamiento</b>				0		0	0	0	0	0

NO APLICA


Elaboró

  
L.C. Sara Reyes Lozano  
Jefe de Recursos Financieros

Vo. Bo.

  
Dr. José Francisco Rosales Torres  
Director Administrativo

Autorizó

  
Lic. Antonio Argüelles Acosta  
Director General



Concepto	Estimado/Aprobado (d)	Devengado	Recaudado/ Pagado
<b>A. Ingresos Totales (A = A1+A2+A3)</b>	<b>236,679,366</b>	<b>151,867,270</b>	<b>151,867,270</b>
A1. Ingresos de Libre Disposición	236,679,366	151,867,270	151,867,270
A2. Transferencias Federales Etiquetadas	0	0	0
A3. Financiamiento Neto			
<b>B. Egresos Presupuestarios<sup>1</sup> (B = B1+B2)</b>	<b>236,679,366</b>	<b>156,832,748</b>	<b>156,832,748</b>
B1. Gasto No Etiquetado (sin incluir Amortización de la Deuda Pública)	236,679,366	156,832,748	156,832,748
B2. Gasto Etiquetado (sin incluir Amortización de la Deuda Pública)	0	0	0
<b>C. Remanentes del Ejercicio Anterior (C = C1 + C2)</b>	<b>0</b>	<b>0</b>	<b>0</b>
C1. Remanentes de Ingresos de Libre Disposición aplicados en el periodo	0	0	0
C2. Remanentes de Transferencias Federales Etiquetadas aplicados en el periodo	0	0	0
<b>I. Balance Presupuestario (I = A - B + C)</b>	<b>0</b>	<b>-4,965,478</b>	<b>-4,965,478</b>
<b>II. Balance Presupuestario sin Financiamiento Neto (II = I - A3)</b>	<b>0</b>	<b>-4,965,478</b>	<b>-4,965,478</b>
<b>III. Balance Presupuestario sin Financiamiento Neto y sin Remanentes del Ejercicio Anterior (III = II - C)</b>	<b>0</b>	<b>-4,965,478</b>	<b>-4,965,478</b>

Concepto	Aprobado	Devengado	Pagado
<b>E. Intereses, Comisiones y Gastos de la Deuda (E = E1+E2)</b>	<b>0</b>	<b>0</b>	<b>0</b>
E1. Intereses, Comisiones y Gastos de la Deuda con Gasto No Etiquetado	0	0	0
E2. Intereses, Comisiones y Gastos de la Deuda con Gasto Etiquetado	0	0	0
<b>IV. Balance Primario (IV= III + E)</b>	<b>0</b>	<b>-4,965,478</b>	<b>-4,965,478</b>

Concepto	Estimado/ Aprobado (d)	Devengado	Recaudado/ Pagado
<b>F. Financiamiento (F = F1 + F2)</b>	<b>0</b>	<b>0</b>	<b>0</b>
F1. Financiamiento con Fuente de Pago de Ingresos de Libre Disposición	0	0	0
F2. Financiamiento con Fuente de Pago de Transferencias Federales Etiquetadas	0	0	0
<b>G. Amortización de la Deuda (G = G1 + G2)</b>	<b>0</b>	<b>0</b>	<b>0</b>
G1. Amortización de la Deuda Pública con Gasto No Etiquetado			
G2. Amortización de la Deuda Pública con Gasto Etiquetado	0	0	0
<b>A3. Financiamiento Neto (A3 = F - G)</b>	<b>0</b>	<b>0</b>	<b>0</b>



**ZACATECAS**  
2019-2021  
*Trabajemos Unidos*

Poder Ejecutivo del Estado de Zacatecas  
Balance Presupuestario - LDF  
Del 1 de enero al 31 de julio de 2019

Concepto	Estimado/ Aprobado (d)	Devengado	Recaudado/ Pagado
A1. Ingresos de Libre Disposición	236,679,366	151,867,270	151,867,270
A3. Financiamiento Neto con Fuente de Pago de Ingresos de Libre Disposición (A3. 1 = F1 - G1)	0	0	0
F1. Financiamiento con Fuente de Pago de Ingresos de Libre Disposición	0	0	0
G1. Amortización de la Deuda Pública con Gasto No Etiquetado	0	0	0
B1. Gasto No Etiquetado (sin incluir Amortización de la Deuda Pública)	236,679,366	156,832,748	156,832,748
C1. Remanentes de Ingresos de Libre Disposición aplicados en el periodo	0	0	0
V. Balance Presupuestario de Recursos Disponibles (V= A1 + A3.1 - B1 + C1)	0	-4,965,478	-4,965,478
VI. Balance Presupuestario de Recursos Disponibles sin Financiamiento Neto (VI = V - A3.1)	0	-4,965,478	-4,965,478

Concepto	Estimado/ Aprobado (d)	Devengado	Recaudado/ Pagado
A2. Transferencias Federales Etiquetadas	0	0	0
A3.2 Financiamiento Neto con Fuente de Pago de Transferencias Federales Etiquetadas (A3. 2 = F2 - G2)	0	0	0
F2. Financiamiento con Fuente de Pago de Transferencias Federales Etiquetadas	0	0	0
G2. Amortización de la Deuda Pública con Gasto Etiquetado	0	0	0
B2. Gasto Etiquetado (sin incluir Amortización de la Deuda Pública)	0	0	0
C2. Remanentes de Transferencias Federales Etiquetadas aplicados en el periodo	0	0	0
VII. Balance Presupuestario de Recursos Etiquetados (VII = A2 + A3.2 - B2 + C2)	0	0	0
VIII. Balance Presupuestario de Recursos Etiquetados sin Financiamiento Neto (VIII = VII - A3.2)	0	0	0

Elaboró

Vo. Bo.

Autorizó

L.C. Sara Reyes Lozano  
Jefe de Recursos Financieros

Dr. José Francisco Rosales Torres  
Director Administrativo

Lic. Antonio Arguelles Acosta  
Director General





Concepto	Ingreso					Diferencia (6 = 5 - 1)
	Estimado (d)	Ampliaciones y Reducciones	Modificado	Devengado	Recaudado	
	(1)	(2)	(3= 1 + 2)	(4)	(5)	
<b>Ingresos de Libre Disposición</b>						
<b>A. Impuestos</b>	0	0	0	0	0	0
<b>B. Cuotas y Aportaciones de Seguridad Social</b>	0	0	0	0	0	0
<b>C. Contribuciones de Mejoras</b>	0	0	0	0	0	0
<b>D. Derechos</b>	0	0	0	0	0	0
<b>E. Productos</b>	0	2,871	2,871	2,871	2,871	2,871
<b>F. Aprovechamientos</b>	0	0	0	0	0	0
<b>G. Ingresos por Ventas de Bienes y Prestación de Servicios</b>	0	1,962,950	1,962,950	1,962,950	1,962,950	1,962,950
<b>H. Participaciones y Aportaciones</b>	0	0	0	0	0	0
h1) Fondo General de Participaciones	0	0	0	0	0	0
h2) Fondo de Fomento Municipal	0	0	0	0	0	0
h3) Fondo de Fiscalización y Recaudación	0	0	0	0	0	0
h4) Fondo de Compensación	0	0	0	0	0	0
h5) Fondo de Extracción de Hidrocarburos	0	0	0	0	0	0
h6) Impuesto Especial Sobre Producción y Servicios	0	0	0	0	0	0
h7) 0.136% de la Recaudación Federal Participables	0	0	0	0	0	0
h8) 3.17% Sobre Extracción de Petróleo	0	0	0	0	0	0
h9) Gasolinas y Diésel	0	0	0	0	0	0
h10) Fondo de Impuesto Sobre la Renta	0	0	0	0	0	0
h11) Fondo de Estabilización de los Ingresos de las Entidades Federativas	0	0	0	0	0	0
<b>I.- Incentivos Derivados de Colaboración Fiscal</b>	0	0	0	0	0	0
i1) Tenencia o Uso de Vehículos	0	0	0	0	0	0
i2) Fondo de Compensación ISAN	0	0	0	0	0	0
i3) Impuesto Sobre Automóviles Nuevos	0	0	0	0	0	0
i4) Fondo de Compensación de Repecos-Intermedios	0	0	0	0	0	0
i5) Otros Incentivos Económicos	0	0	0	0	0	0
<b>J. Transferencias</b>	236,979,366	-1,117,727	235,861,639	149,901,449	149,901,449	-87,077,817
<b>K. Convenios</b>	0	0	0	0	0	0
k1) Otros Convenios y Subsidios	0	0	0	0	0	0
<b>L. Otros Ingresos de Libre Disposición</b>	0	0	0	0	0	0
l1) Participaciones en Ingresos Locales	0	0	0	0	0	0
l2) Otros Ingresos de Libre Disposición	0	0	0	0	0	0
<b>I. Total de Ingresos de Libre Disposición</b>	<b>236,979,366</b>	<b>848,094</b>	<b>237,827,460</b>	<b>151,867,270</b>	<b>151,867,270</b>	<b>-85,112,096</b>
<b>Ingresos Excedentes de Ingresos de Libre Disposición</b>						



Concepto	Ingreso					Diferencia (6 = 5 - 1)
	Estimado (d)	Ampliaciones y Reducciones	Modificado	Devengado	Recaudado	
	(1)	(2)	(3 = 1 + 2)	(4)	(5)	
<b>Transferencias Federales Etiquetadas</b>						
<b>A. Aportaciones</b>	0	0	0	0	0	0
a1) Fondo de Aportaciones para la Nómina Educativa y Gasto Operativo	0	0	0	0	0	0
a2) Fondo de Aportaciones para los Servicios de Salud	0	0	0	0	0	0
a3) Fondo de Aportaciones para la Infraestructura Social	0	0	0	0	0	0
a4) Fondo de Aport. p/Fortalecimiento de los Municipios y las Demarcaciones Territoriales del DF	0	0	0	0	0	0
a5) Fondo de Aportaciones Múltiples	0	0	0	0	0	0
a6) Fondo de Aportaciones para la Educación Tecnológica y de Adultos	0	0	0	0	0	0
a7) Fondo de Aportaciones p/Seguridad Pública de los Estados y del DF	0	0	0	0	0	0
a8) Fondo de Aportaciones P/Fortalecimiento de las Entidades Federativas	0	0	0	0	0	0
<b>B. Convenios</b>	0	0	0	0	0	0
b1) Convenios de Protección Social en Salud	0	0	0	0	0	0
b2) Convenios de Descentralización	0	0	0	0	0	0
b3) Convenios de Reasignación	0	0	0	0	0	0
b4) Otros Convenios y Subsidios	0	0	0	0	0	0
<b>C. Fondos Distintos de Aportaciones</b>	0	0	0	0	0	0
c1) Fondo para Entidades Federativas y Municipios: Productos de Hidrocarburos	0	0	0	0	0	0
c2) Fondo Minero	0	0	0	0	0	0
<b>D. Transferencias, Subsidios y Subvenciones, Pensiones y Jubilaciones</b>	0	0	0	0	0	0
<b>E. Otras Transferencias Federales Etiquetadas</b>	0	0	0	0	0	0
<b>II. Total de Transferencias Federales Etiquetadas</b>	0	0	0	0	0	0
<b>III. Ingresos Derivados de Financiamientos</b>	0	0	0	0	0	0
<b>A. Ingresos Derivados de Financiamientos</b>	0	0	0	0	0	0
<b>IV. Total de Ingresos</b>	236,979,366	848,094	237,827,460	161,867,270	161,867,270	-85,112,096
<b>Datos Informativos:</b>						
1. Ingresos Derivados de Financiamientos con Fuente de Pago de Ingresos de Libre Disposición						
2. Ingresos Derivados de Financiamientos con Fuente de Pago de Transferencias Federales Etiquetadas						
3. Ingresos Derivados de Financiamientos (3=1+2)						

Elaboró

L.C. Sara Reyes Lozano  
Jefe de Recursos Financieros

Vo. Bo

Dr. José Francisco Rosales Torres  
Director Administrativo

Autorizó

Lic. Antonio Argüelles Acosta  
Director General



(PESOS)

Concepto	Egresos					Subejercicio
	Aprobado	Ampliaciones/ Revoluciones	Modificado	Devengado	Pagado	
	1	2	3 = (1 + 2)	4	5	
<b>I. Gasto No Etiquetado</b>	<b>236,679,366</b>	<b>25,100,844</b>	<b>261,780,210</b>	<b>156,832,748</b>	<b>156,832,748</b>	<b>104,947,462</b>
<b>A. Servicios Personales</b>	<b>224,631,039</b>	<b>22,047,439</b>	<b>246,678,478</b>	<b>149,720,944</b>	<b>149,720,944</b>	<b>96,957,534</b>
a1) Remuneraciones al Personal de Carácter Permanente	115,610,956	3,688,890	119,299,846	76,177,221	76,177,221	43,122,625
a2) Remuneraciones al Personal de Carácter Transitorio	8,503,375	4,702,893	13,206,268	9,879,171	9,879,171	3,327,098
a3) Remuneraciones Adicionales y Especiales	21,579,178	7,079,788	28,658,966	21,532,163	21,532,163	7,126,804
a4) Seguridad Social	36,346,099	4,654,272	41,000,371	23,234,770	23,234,770	17,765,601
a5) Otras Prestaciones Sociales y Económicas	39,832,988	(357,694)	39,475,294	14,906,501	14,906,501	24,568,793
a6) Previsiones	0	0	0	0	0	0
a7) Pago de Estímulos a Servidores Públicos	2,768,443	2,279,289	5,037,732	3,991,119	3,991,119	1,046,614
<b>B. Materiales y Suministros</b>	<b>5,075,960</b>	<b>321,604</b>	<b>5,397,564</b>	<b>1,322,349</b>	<b>1,322,349</b>	<b>4,075,215</b>
b1) Materiales de Administración, Emisión de Documentos y Artículos Oficiales	3,013,775	81,977	3,095,752	377,675	377,675	2,718,077
b2) Alimentos y Utensilios	385,500	29,077	414,577	188,922	188,922	225,655
b3) Materias Primas y Materiales de Producción y Comercialización	0	0	0	0	0	0
b4) Materiales y Artículos de Construcción y de Reparación	302,307	220,351	522,658	311,770	311,770	210,888
b5) Productos Químicos, Farmacéuticos y de Laboratorio	427,343	(98,498)	328,845	795	795	328,050
b6) Combustibles, Lubricantes y Aditivos	483,219	50,063	533,281	238,944	238,944	294,337
b7) Vestuario, Blancos, Prendas de Protección y Artículos Deportivos	133,459	8,027	141,486	55,636	55,636	85,850
b8) Materiales y Suministros Para Seguridad	0	0	0	0	0	0
b9) Herramientas, Refacciones y Accesorios Menores	330,358	30,606	360,964	148,606	148,606	212,358
<b>C. Servicios Generales</b>	<b>6,972,367</b>	<b>718,454</b>	<b>7,690,821</b>	<b>4,033,110</b>	<b>4,033,110</b>	<b>3,657,710</b>
c1) Servicios Básicos	3,244,980	(234,794)	3,010,185	1,754,931	1,754,931	1,255,254
c2) Servicios de Arrendamiento	56,736	31,854	88,590	62,806	62,806	25,785
c3) Servicios Profesionales, Científicos, Técnicos y Otros Servicios	1,119,000	(220,757)	898,243	125,472	125,472	772,771
c4) Servicios Financieros, Bancarios y Comerciales	165,000	(10,839)	154,161	117,183	117,183	37,178
c5) Servicios de Instalación, Reparación, Mantenimiento y Conservación	221,239	542,309	763,548	668,510	668,510	95,038
c6) Servicios de Comunicación Social y Publicidad	75,000	24,516	99,516	41,033	41,033	58,483
c7) Servicios de Traslado y Viáticos	1,662,679	300,421	1,963,101	659,349	659,349	1,303,751
c8) Servicios Oficiales	101,669	23,088	124,757	46,518	46,518	78,239
c9) Otros Servicios Generales	326,064	262,455	588,519	557,309	557,309	31,210
<b>Total de Clasificación Por Objeto del Gasto hoja 1 de 6</b>	<b>236,679,366</b>	<b>23,087,497</b>	<b>259,766,863</b>	<b>155,076,403</b>	<b>155,076,403</b>	<b>104,690,460</b>



(PESOS)

Concepto	Egresos					Subejercicio
	Aprobado	Asignaciones/Comisiones	Modificado	Devengado	Pagado	
	1	2	3 = (1 + 2)	4	5	
<b>D. Transferencias, Asignaciones, Subsidios y Otras Ayudas</b>	0	0	0	0	0	0
d1) Transferencia Internas y Asignaciones al Sector Público	0	0	0	0	0	0
d2) Transferencias al Resto del Sector Público	0	0	0	0	0	0
d3) Subsidios y Subvenciones	0	0	0	0	0	0
d4) Ayudas Sociales	0	0	0	0	0	0
d5) Pensiones y Jubilaciones	0	0	0	0	0	0
d6) Transferencias a Fideicomisos, Mandatos y Otros Análogos	0	0	0	0	0	0
d7) Transferencias a la Seguridad Social	0	0	0	0	0	0
d8) Donativos	0	0	0	0	0	0
d9) Transferencias al Exterior	0	0	0	0	0	0
<b>E. Bienes Muebles, Inmuebles e Intangibles</b>	0	97,465	97,465	97,465	97,465	0
e1) Mobiliario y Equipo de Administración	0	16,000	16,000	16,000	16,000	0
e2) Mobiliario y equipo Educativo y Recreativo	0	81,465	81,465	81,465	81,465	0
e3) Equipo e Instrumental Médico y de Laboratorio	0	0	0	0	0	0
e4) Vehículos y Equipo de Transporte	0	0	0	0	0	0
e5) Equipo de Defensa y Seguridad	0	0	0	0	0	0
e6) Maquinaria, Otros Equipos y Herramientas	0	0	0	0	0	0
e7) Activos Biológicos	0	0	0	0	0	0
e8) Bienes Inmuebles	0	0	0	0	0	0
e9) Bienes Intangibles	0	0	0	0	0	0
<b>F. Inversión Pública</b>	0	1,915,882	1,915,882	1,658,879	1,658,879	257,002
f1) Obra Pública en Bienes de Dominio Público	0	0	0	0	0	0
f2) Obra Pública en Bienes Propios	0	1,915,882	1,915,882	1,658,879	1,658,879	257,002
f3) Proyectos Productivos y Acciones de Fomento	0	0	0	0	0	0
<b>Total de Clasificación Por Objeto del Gasto hoja 2 de 6</b>	0	2,013,347	2,013,347	1,756,345	1,756,345	257,002



(PESOS)

Concepto	Egresos					Subejercicio 6 = (3 - 4)
	Aprobado	Ampliaciones/ Disminuciones	Modificado	Devengado	Pagado	
	1	2	3 = (1 + 2)	4	5	
<b>G. Inversiones Financieras y Otras Provisiones</b>	0	0	0	0	0	0
g1) Inversiones Para el Fomento de Actividades Productivas	0	0	0	0	0	0
g2) Acciones y Participaciones de Capital	0	0	0	0	0	0
g3) Compra de Títulos y Valores	0	0	0	0	0	0
g4) Concesión de Préstamos	0	0	0	0	0	0
g5) Inversiones de Fideicomisos, mandatos y Otros Análogos	0	0	0	0	0	0
Desastres Naturales (Informativo)	0	0	0	0	0	0
g6) Otras Inversiones Financieras	0	0	0	0	0	0
g7) Provisiones para Contingencias y Otras Erogaciones Especiales	0	0	0	0	0	0
<b>H. Participaciones y Aportaciones</b>	0	0	0	0	0	0
h1) Participaciones	0	0	0	0	0	0
h2) Aportaciones	0	0	0	0	0	0
h3) Convenios	0	0	0	0	0	0
<b>I. Deuda Pública</b>	0	0	0	0	0	0
i1) Amortización de la Deuda Pública	0	0	0	0	0	0
i2) Intereses de la Deuda Pública	0	0	0	0	0	0
i3) Comisiones de la Deuda Pública	0	0	0	0	0	0
i4) Gastos de la Deuda Pública	0	0	0	0	0	0
i5) Costo por Coberturas	0	0	0	0	0	0
i6) Apoyos Financieros	0	0	0	0	0	0
i7) Adeudos de ejercicios Fiscales Anteriores (ADEFAS)	0	0	0	0	0	0
<b>Total de Clasificación Por Objeto del Gasto hoja 3 de 6</b>	<b>0</b>	<b>0</b>	<b>0</b>	<b>0</b>	<b>0</b>	<b>0</b>



(PESOS)

Concepto	Egresos					Subejercicio 6 = (3 - 4)
	Aprobado	Ampliaciones/ Revoluciones	Modificado	Devengado	Pagado	
	1	2	3 = (1 + 2)	4	5	
<b>II. Gasto Etiquetado</b>	0	0	0	0	0	0
<b>A. Servicios Personales</b>	0	0	0	0	0	0
a1) Remuneraciones al Personal de Carácter Permanente	0	0	0	0	0	0
a2) Remuneraciones al Personal de Carácter Transitorio	0	0	0	0	0	0
a3) Remuneraciones Adicionales y Especiales	0	0	0	0	0	0
a4) Seguridad Social	0	0	0	0	0	0
a5) Otras Prestaciones Sociales y Económicas	0	0	0	0	0	0
a6) Previsiones	0	0	0	0	0	0
a7) Pago de Estímulos a Servidores Públicos	0	0	0	0	0	0
<b>B. Materiales y Suministros</b>	0	0	0	0	0	0
b1) Materiales de Administración, Emisión de Documentos y Artículos Oficiales	0	0	0	0	0	0
b2) Alimentos y Utensilios	0	0	0	0	0	0
b3) Materias Primas y Materiales de Producción y Comercialización	0	0	0	0	0	0
b4) Materiales y Artículos de Construcción y de Reparación	0	0	0	0	0	0
b5) Productos Químicos, Farmacéuticos y de Laboratorio	0	0	0	0	0	0
b6) Combustibles, Lubricantes y Aditivos	0	0	0	0	0	0
b7) Vestuario, Blancos, Prendas de Protección y Artículos Deportivos	0	0	0	0	0	0
b8) Materiales y Suministros Para Seguridad	0	0	0	0	0	0
b9) Herramientas, Refacciones y Accesorios Menores	0	0	0	0	0	0
<b>C. Servicios Generales</b>	0	0	0	0	0	0
c1) Servicios Básicos	0	0	0	0	0	0
c2) Servicios de Arrendamiento	0	0	0	0	0	0
c3) Servicios Profesionales, Científicos, Técnicos y Otros Servicios	0	0	0	0	0	0
c4) Servicios Financieros, Bancarios y Comerciales	0	0	0	0	0	0
c5) Servicios de Instalación, Reparación, Mantenimiento y Conservación	0	0	0	0	0	0
c6) Servicios de Comunicación Social y Publicidad	0	0	0	0	0	0
c7) Servicios de Traslado y Viáticos	0	0	0	0	0	0
c8) Servicios Oficiales	0	0	0	0	0	0
c9) Otros Servicios Generales	0	0	0	0	0	0
<b>Total de Clasificación Por Objeto del Gasto hoja 4 de 6</b>	<b>0</b>	<b>0</b>	<b>0</b>	<b>0</b>	<b>0</b>	<b>0</b>



(PESOS)

Concepto	Egresos					Subejercicio
	Aprobado	Asignaciones	Modificado	Devengado	Pagado	
	1	2	3 = (1 + 2)	4	5	
<b>D. Transferencias, Asignaciones, Subsidios y Otras Ayudas</b>	0	0	0	0	0	0
d1) Transferencia Internas y Asignaciones al Sector Público	0	0	0	0	0	0
d2) Transferencias al Resto del Sector Público	0	0	0	0	0	0
d3) Subsidios y Subvenciones	0	0	0	0	0	0
d4) Ayudas Sociales	0	0	0	0	0	0
d5) Pensiones y Jubilaciones	0	0	0	0	0	0
d6) Transferencias a Fideicomisos, Mandatos y Otros Análogos	0	0	0	0	0	0
d7) Transferencias a la Seguridad Social	0	0	0	0	0	0
d8) Donativos	0	0	0	0	0	0
d9) Transferencias al Exterior	0	0	0	0	0	0
<b>E. Bienes Muebles, Inmuebles e Intangibles</b>	0	0	0	0	0	0
e1) Mobiliario y Equipo de Administración	0	0	0	0	0	0
e2) Mobiliario y equipo Educativo y Recreativo	0	0	0	0	0	0
e3) Equipo e Instrumental Médico y de Laboratorio	0	0	0	0	0	0
e4) Vehículos y Equipo de Transporte	0	0	0	0	0	0
e5) Equipo de Defensa y Seguridad	0	0	0	0	0	0
e6) Maquinaria, Otros Equipos y Herramientas	0	0	0	0	0	0
e7) Activos Biológicos	0	0	0	0	0	0
e8) Bienes Inmuebles	0	0	0	0	0	0
e9) Bienes Intangibles	0	0	0	0	0	0
<b>F. Inversión Pública</b>	0	0	0	0	0	0
f1) Obra Pública en Bienes de Dominio Público	0	0	0	0	0	0
f2) Obra Pública en Bienes Propios	0	0	0	0	0	0
f3) Proyectos Productivos y Acciones de Fomento	0	0	0	0	0	0
<b>Total de Clasificación Por Objeto del Gasto hoja 5 de 6</b>	0	0	0	0	0	0



(PESOS)

Concepto	Egresos					Subejercicio 6 = (3 + 4)
	Aprobado	Ampliaciones/ Reducciones	Modificado	Devengado	Pagado	
	1	2	3 = (1 + 2)	4	5	
<b>G. Inversiones Financieras y Otras Provisiones</b>	0	0	0	0	0	0
g1) Inversiones Para el Fomento de Actividades Productivas	0	0	0	0	0	0
g2) Acciones y Participaciones de Capital	0	0	0	0	0	0
g3) Compra de Títulos y Valores	0	0	0	0	0	0
g4) Concesión de Préstamos	0	0	0	0	0	0
g5) Inversiones de Fideicomisos, Mandatos y Otros Analogos	0	0	0	0	0	0
Desastres Naturales (Informativo)	0	0	0	0	0	0
g6) Otras Inversiones Financieras	0	0	0	0	0	0
g7) Provisiones para Contingencias y Otras Erogaciones Especiales	0	0	0	0	0	0
<b>H. Participaciones y Aportaciones</b>	0	0	0	0	0	0
h1) Participaciones	0	0	0	0	0	0
h2) Aportaciones	0	0	0	0	0	0
h3) Convenios	0	0	0	0	0	0
<b>I. Deuda Pública</b>	0	0	0	0	0	0
i1) Amortización de la Deuda Pública	0	0	0	0	0	0
i2) Intereses de la Deuda Pública	0	0	0	0	0	0
i3) Comisiones de la Deuda Pública	0	0	0	0	0	0
i4) Gastos de la Deuda Pública	0	0	0	0	0	0
i5) Costo por Coberturas	0	0	0	0	0	0
i6) Apoyos Financieros	0	0	0	0	0	0
i7) Adeudos de ejercicios Fiscales Anteriores (ADEFAS)	0	0	0	0	0	0
<b>Total de Clasificación Por Objeto del Gasto hoja 6 de 6</b>	0	0	0	0	0	0
<b>Total de Clasificación Por Objeto del Gasto</b>	236,679,366	25,100,844	261,780,210	156,832,748	156,832,748	104,947,462

Elaboró

L.C. Sara Reyes Lozano  
Jefe de Recursos Financieros

Vo. Bo.

Dr. José Francisco Rosales Torres  
Director Administrativo

Autorizó

Lic. Antonio Argüelles Acosta  
Director General





**ZACATECAS**  
2016-2021  
*Trabajemos Unidos*

Colegio de Estudios Científicos y Tecnológicos del Estado de Zacatecas  
Estado Analítico del Ejercicio del Presupuesto de Egresos Detallado- LDF  
Clasificación Administrativa  
Del 1 de enero al 31 de Julio de 2019



(PESOS)

Concepto	Egresos					Subejercicio 6 = (3 - 4)
	Aprobado	Ampliaciones	Modificado	Devengado	Pagado	
	1	2	3 = (1 + 2)	4	5	
<b>I. Gasto No Etiquetado</b>	<b>236,679,366</b>	<b>25,100,844</b>	<b>261,780,210</b>	<b>156,832,748</b>	<b>156,832,748</b>	<b>104,947,462</b>
A. Dependencia o Unidad Administrativa 1	236,679,366	25,100,844	261,780,210	156,832,748	156,832,748	104,947,462
B. Dependencia o Unidad Administrativa 2	0	0	0	0	0	0
C. Dependencia o Unidad Administrativa 3	0	0	0	0	0	0
D. Dependencia o Unidad Administrativa 4	0	0	0	0	0	0
E. Dependencia o Unidad Administrativa 5	0	0	0	0	0	0
F. Dependencia o Unidad Administrativa 6	0	0	0	0	0	0
G. Dependencia o Unidad Administrativa 7	0	0	0	0	0	0
H. Dependencia o Unidad Administrativa xx	0	0	0	0	0	0
<b>II. Gasto Etiquetado</b>	<b>0</b>	<b>0</b>	<b>0</b>	<b>0</b>	<b>0</b>	<b>0</b>
A. Dependencia o Unidad Administrativa 1	0	0	0	0	0	0
B. Dependencia o Unidad Administrativa 2	0	0	0	0	0	0
C. Dependencia o Unidad Administrativa 3	0	0	0	0	0	0
D. Dependencia o Unidad Administrativa 4	0	0	0	0	0	0
E. Dependencia o Unidad Administrativa 5	0	0	0	0	0	0
F. Dependencia o Unidad Administrativa 6	0	0	0	0	0	0
G. Dependencia o Unidad Administrativa 7	0	0	0	0	0	0
H. Dependencia o Unidad Administrativa xx	0	0	0	0	0	0
<b>III. Total de Egresos</b>	<b>236,679,366</b>	<b>25,100,844</b>	<b>261,780,210</b>	<b>156,832,748</b>	<b>156,832,748</b>	<b>104,947,462</b>

Elaboró

L.C. Sara Reyes Lozano  
Jefe de Recursos Financieros

Vo. Bo.

Dr. José Francisco Rosales Torres  
Director Administrativo

Autorizó

Lic. Antonio Arguelles Acosta  
Director General



(PESOS)

Concepto	Egresos					Subejercicio
	Aprobado	Ampliaciones/ (Reducciones)	Modificado	Devengado	Pagado	
	1	2	3 = (1 + 2)	4	5	
<b>I. Gasto No Etiquetado</b>	<b>236,679,366</b>	<b>25,100,844</b>	<b>261,780,210</b>	<b>156,832,748</b>	<b>156,832,748</b>	<b>104,947,462</b>
<b>A. Gobierno</b>	0	0	0	0	0	0
a1) Legislación	0	0	0	0	0	0
a2) Justicia	0	0	0	0	0	0
a3) Coordinación de la Política de Gobierno	0	0	0	0	0	0
a4) Relaciones Exteriores	0	0	0	0	0	0
a5) Asuntos Financieros y Hacendarios	0	0	0	0	0	0
a6) Seguridad Nacional	0	0	0	0	0	0
a7) Asuntos de Orden Público y de Seguridad Interior	0	0	0	0	0	0
a8) Otros Servicios Generales	0	0	0	0	0	0
<b>B. Desarrollo Social</b>	<b>236,679,366</b>	<b>25,100,844</b>	<b>261,780,210</b>	<b>156,832,748</b>	<b>156,832,748</b>	<b>104,947,462</b>
b1) Protección Ambiental	0	0	0	0	0	0
b2) Vivienda y Servicios a la Comunidad	0	0	0	0	0	0
b3) Salud	0	0	0	0	0	0
b4) Recreación, Cultura y Otras Manifestaciones Sociales	0	0	0	0	0	0
b5) Educación	236,679,366	25,100,844	261,780,210	156,832,748	156,832,748	104,947,462
b6) Protección Social	0	0	0	0	0	0
b7) Otros Asuntos Sociales	0	0	0	0	0	0
<b>C. Desarrollo Económico</b>	0	0	0	0	0	0
c1) Asuntos Económicos, Comerciales y Laborales en General	0	0	0	0	0	0
c2) Agropecuaria, Silvicultura, Pesca y Caza	0	0	0	0	0	0
c3) Combustibles y Energía	0	0	0	0	0	0
c4) Minería, Manufacturas y Construcción	0	0	0	0	0	0
c5) Transporte	0	0	0	0	0	0
c6) Comunicaciones	0	0	0	0	0	0
c7) Turismo	0	0	0	0	0	0
c8) Ciencia, Tecnología e Innovación	0	0	0	0	0	0
c9) Otras Industrias y Otros Asuntos Económicos	0	0	0	0	0	0
<b>D. Otras no Clasificadas en Funciones Anteriores</b>	0	0	0	0	0	0
d1) Transacciones de la Deuda Pública / Costo Financiero de la Deuda	0	0	0	0	0	0
d2) Transferencias, Participaciones y Aportaciones entre Diferentes Niveles y Ordenes de	0	0	0	0	0	0
d3) Saneamiento del Sistema Financiero	0	0	0	0	0	0
d4) Adeudos de Ejercicios Fiscales Anteriores	0	0	0	0	0	0
<b>Total Clasificación Funcional Hoja 1 de 2</b>	<b>236,679,366</b>	<b>25,100,844</b>	<b>261,780,210</b>	<b>156,832,748</b>	<b>156,832,748</b>	<b>104,947,462</b>



**ZACATECAS**  
2018-2021  
*Trabajemos Unidos*

Colegio de Estudios Científicos y Tecnológicos del Estado de Zacatecas  
Estado Análítico del Ejercicio del Presupuesto de Egresos Detallado- LDF



Clasificación Funcional

Del 1 de enero al 31 de julio de 2019

(PESOS)

Concepto	Egresos					Subejercicio
	Aprobado	Ampliaciones/ (Reducciones)	Modificado	Devengado	Pagado	
	1	2	3 = (1 + 2)	4	5	
<b>II. Gasto Etiquetado</b>	0	0	0	0	0	0
<b>A. Gobierno</b>	0	0	0	0	0	0
a1) Legislación	0	0	0	0	0	0
a2) Justicia	0	0	0	0	0	0
a3) Coordinación de la Política de Gobierno	0	0	0	0	0	0
a4) Relaciones Exteriores	0	0	0	0	0	0
a5) Asuntos Financieros y Hacendarios	0	0	0	0	0	0
a6) Seguridad Nacional	0	0	0	0	0	0
a7) Asuntos de Orden Público y de Seguridad Interior	0	0	0	0	0	0
a8) Otros Servicios Generales	0	0	0	0	0	0
<b>B. Desarrollo Social</b>	0	0	0	0	0	0
b1) Protección Ambiental	0	0	0	0	0	0
b2) Vivienda y Servicios a la Comunidad	0	0	0	0	0	0
b3) Salud	0	0	0	0	0	0
b4) Recreación, Cultura y Otras Manifestaciones Sociales	0	0	0	0	0	0
b5) Educación	0	0	0	0	0	0
b6) Protección Social	0	0	0	0	0	0
b7) Otros Asuntos Sociales	0	0	0	0	0	0
<b>C. Desarrollo Económico</b>	0	0	0	0	0	0
c1) Asuntos Económicos, Comerciales y Laborales en General	0	0	0	0	0	0
c2) Agropecuaria, Silvicultura, Pesca y Caza	0	0	0	0	0	0
c3) Combustibles y Energía	0	0	0	0	0	0
c4) Minería, Manufacturas y Construcción	0	0	0	0	0	0
c5) Transporte	0	0	0	0	0	0
c6) Comunicaciones	0	0	0	0	0	0
c7) Turismo	0	0	0	0	0	0
c8) Ciencia, Tecnología e Innovación	0	0	0	0	0	0
c9) Otras Industrias y Otros Asuntos Económicos	0	0	0	0	0	0
<b>D. Otras no Clasificadas en Funciones Anteriores</b>	0	0	0	0	0	0
d1) Transacciones de la Deuda Pública / Costo Financiero de la Deuda	0	0	0	0	0	0
d2) Transferencias, Participaciones y Aportaciones entre Diferentes Niveles y Ordenes de	0	0	0	0	0	0
d3) Saneamiento del Sistema Financiero	0	0	0	0	0	0
d4) Adeudos de Ejercicios Fiscales Anteriores	0	0	0	0	0	0
<b>Total Clasificación Funcional Hoja 2 de 2</b>	0	0	0	0	0	0
<b>Total Clasificación Funcional</b>	236,679,366	25,100,844	261,780,210	156,832,748	156,832,748	104,947,462

Elaboró

L.C. Sara Reyes Lozano  
Jefe de Recursos Financieros

Vo. Bp.

Dr. José Francisco Rosales Torres  
Director Administrativo


Autorizó

Lic. Antonio Argüelles Acosta  
Director General

(PESOS)

Concepto	Egresos					Subejercicio
	Aprobado	Ampliaciones/ (Reducciones)	Modificado	Devengado	Pagado	
	1	2	3 = (1 + 2)	4	5	
<b>I. Gasto No Etiquetado</b>	<b>236,679,366</b>	<b>25,100,844</b>	<b>261,780,210</b>	<b>156,832,748</b>	<b>156,832,748</b>	<b>104,947,462</b>
A. Personal Administrativo y Servicio Público	113,606,096	12,048,405	125,654,501	75,279,719	75,279,719	50,374,782
B. Magisterio	123,073,270	13,052,439	136,125,709	81,553,029	81,553,029	54,572,680
C. Servicios de Salud	0	0	0	0	0	0
c1) Personal Administrativo	0	0	0	0	0	0
c2) Personal Médico, Paramédico y afin	0	0	0	0	0	0
D. Seguridad Pública	0	0	0	0	0	0
E. Gastos asociados a la implementación de nuevas leyes federales o reformas a las mismas	0	0	0	0	0	0
e1) Nombre del Programa o Ley 1	0	0	0	0	0	0
e2) Nombre de Programa o Ley 2	0	0	0	0	0	0
F. Sentencias laborales definitivas	0	0	0	0	0	0
<b>II. Gasto Etiquetado</b>	<b>0</b>	<b>0</b>	<b>0</b>	<b>0</b>	<b>0</b>	<b>0</b>
A. Personal Administrativo y Servicio Público	0	0	0	0	0	0
B. Magisterio	0	0	0	0	0	0
C. Servicios de Salud	0	0	0	0	0	0
c1) Personal Administrativo	0	0	0	0	0	0
c2) Personal Médico, Paramédico y afin	0	0	0	0	0	0
D. Seguridad Pública	0	0	0	0	0	0
E. Gastos asociados a la implementación de nuevas leyes federales o reformas a las mismas	0	0	0	0	0	0
e1) Nombre del Programa o Ley 1	0	0	0	0	0	0
e2) Nombre de Programa o Ley 2	0	0	0	0	0	0
F. Sentencias laborales definitivas	0	0	0	0	0	0
<b>III. Total del Gasto en Servicios Personales.</b>	<b>236,679,366</b>	<b>25,100,844</b>	<b>261,780,210</b>	<b>156,832,748</b>	<b>156,832,748</b>	<b>104,947,462</b>

Elaboró

  
L.C. Sara Reyes Lozano  
Jefe de Recursos Financieros

Vo. Bo.

  
Dr. José Manuel Rosales Torres  
Director Administrativo

Autorizó

  
Lic. Antonio Arguelles Acosta  
Director General



## V. Anexos

ESTADOS FINANCIEROS AL 31 DE JULIO  
COLEGIO DE ESTUDIOS CIENTÍFICOS Y TECNOLÓGICOS DEL ESTADO  
DE ZACATECAS

2019












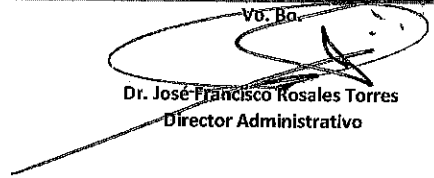
Ente Público: Colegio de Estudios Científicos y Tecnológicos del Estado de Zacatecas  
Relación de Depreciación, Deterioro y Amortización Acumulada de Bienes  
(Pesos)




Código	Descripción	Valor en Libros al 30 de junio de 2019
126300000	DEPRECIACIÓN ACUMULADA DE BIENES MUEBLES	35,162,041

Elaboró	Total 35,162,041
---------	---------------------

  
L.C. Sara Reyes Lozano  
Jefe de Recursos Financieros

  
Dr. José Francisco Rosales Torres  
Director Administrativo

  
Lic. Antonio Arguelles Acosta  
Director General



**ZACATECAS**  
2016-2021  
*Trabajemos Unidos*

Colegio de Estudios Científicos y Tecnológicos del Estado de Zacatecas

Relación de Cuentas Bancarias Productivas Específicas

del 1 de enero al 31 de julio de 2019



**CECYTE**  
Zacatecas

Fondo, Programa o Convenio	Datos de la Cuenta Bancaria	
	Institución Bancaria	Número de Cuenta
CONTRATO	BANAMEX	151155231
CONTRATO	BBVA BANCOMER	2045803535

Elaboró

*L.C. Sara Reyes Lozano*  
L.C. Sara Reyes Lozano  
Jefe de Recursos Financieros

Vo.Bo.

*Dr. José Francisco Rosales Torres*  
Dr. José Francisco Rosales Torres  
Director Administrativo

Autorizó

*Lic. Antonio Arguelles Acosta*  
Lic. Antonio Arguelles Acosta  
Director General



Colegio de Estudios Científicos y Tecnológicos del Estado de Zacatecas  
Relación de Esquemas Bursátiles y de Coberturas Financieras  
del 1 de enero al 31 de julio de 2019  
(Pesos)



Institución	Tipo de Cobertura	Fecha de Contratación	Fecha de Vencimiento	Base de Cobertura	Cobertura	Costo de la Cobertura
<div style="border: 1px solid black; padding: 10px; width: fit-content; margin: auto;">NO APLICA</div>						

Elaboró

L.C. Sara Reyes Lozano

Jefe de Recursos Financieros

Vo. Bo.

Dr. José Francisco Rosales Torres

Director Administrativo

Autorizó

Lic. Antonio Arguelles Acosta

Director General