



CUENTA PÚBLICA 2020



**COLEGIO DE ESTUDIOS CIENTÍFICOS Y TECNOLÓGICOS
DEL ESTADO DE ZACATECAS**



I. Información Contable

CUENTA PÚBLICA DEL 1º DE ENERO AL 31 DE DICIEMBRE
COLEGIO DE ESTUDIOS CIENTÍFICOS Y TECNOLÓGICOS DEL ESTADO

2020

| CONCEPTO | Año | | CONCEPTO | Año | |
|---|----------------------|----------------------|---|----------------------|----------------------|
| | 2020 | 2019 | | 2020 | 2019 |
| ACTIVO | | | PASIVO | | |
| <i>Activo Circulante</i> | | | <i>Pasivo Circulante</i> | | |
| Efectivo y Equivalentes | 18,285,931 | 3,918,044 | Cuentas por Pagar a Corto Plazo | 194,898,386 | 182,316,567 |
| Derechos a Recibir Efectivo o Equivalentes | 1,033,426 | 1,066,045 | Documentos por Pagar a Corto Plazo | 0 | 0 |
| Derechos a Recibir Bienes o Servicios | 0 | 0 | Porción a Corto Plazo de la Deuda Pública a Largo Plazo | 0 | 0 |
| Inventarios | 0 | 0 | Títulos y Valores a Corto Plazo | 0 | 0 |
| Almacenes | 0 | 0 | Pasivos Diferidos a Corto Plazo | 0 | 0 |
| Estimación por Pérdida o Deterioro de Activos Circulantes | 0 | 0 | Fondos y Bienes de Terceros en Garantía y/o Administración a Corto Plazo | 0 | 0 |
| Otros Activos Circulantes | 0 | 0 | Provisiones a Corto Plazo | 720 | 1,262,648 |
| Total de Activos Circulantes | 19,319,357 | 4,984,089 | Otros Pasivos a Corto Plazo | 0 | 0 |
| <i>Activo No Circulante</i> | | | Total de Pasivos Circulantes | 194,897,116 | 183,579,216 |
| Inversiones Financieras a Largo Plazo | 0 | 0 | <i>Pasivo No Circulante</i> | | |
| Derechos a Recibir Efectivo o Equivalentes a Largo Plazo | 1,147,549,131 | 1,137,739,885 | Cuentas por Pagar a Largo Plazo | 42,256,173 | 57,601,739 |
| Bienes Inmuebles, Infraestructura y Construcciones en Proceso | 128,758,717 | 127,484,554 | Documentos por Pagar a Largo Plazo | 0 | 0 |
| Bienes Muebles | 48,252,810 | 45,409,691 | Deuda Pública a Largo Plazo | 0 | 0 |
| Activos Intangibles | 565,172 | 565,172 | Pasivos Diferidos a Largo Plazo | 0 | 0 |
| Depreciación, Deterioro y Amortización Acumulada de Bienes | -54,512,252 | -40,773,592 | Fondos y Bienes de Terceros en Garantía y/o en Administración a Largo Plazo | 0 | 0 |
| Activos Diferidos | 0 | 0 | Provisiones a Largo Plazo | 0 | 0 |
| Estimación por Pérdida o Deterioro de Activos no Circulantes | 0 | 0 | Total de Pasivos No Circulantes | 42,256,173 | 57,601,739 |
| Otros Activos no Circulantes | 0 | 0 | Total del Pasivo | 237,153,289 | 241,180,954 |
| Total de Activos No Circulantes | 1,270,613,578 | 1,270,425,709 | HACIENDA PÚBLICA/ PATRIMONIO | | |
| Total del Activo | 1,289,932,935 | 1,275,409,799 | <i>Hacienda Pública/Patrimonio Contribuido</i> | 1,288,329,735 | 1,287,928,944 |
| | | | Aportaciones | 1,264,267,152 | 1,254,013,616 |
| | | | Donaciones de Capital | 34,042,582 | 33,915,328 |
| | | | Actualización de la Hacienda Pública / Patrimonio | 0 | 0 |
| | | | <i>Hacienda Pública/Patrimonio Generado</i> | -245,550,088 | -253,700,099 |
| | | | Resultados del Ejercicio (Ahorro / Desahorro) | -8,506,010 | -77,556,197 |
| | | | Resultados de Ejercicios Anteriores | -238,514,841 | -177,814,665 |
| | | | Revalúos | 1,470,763 | 1,470,763 |
| | | | Reservas | 0 | 0 |
| | | | Rectificaciones de Resultados de Ejercicios Anteriores | 0 | 0 |
| | | | Exceso o Insuficiencia en la Actualización de la Hacienda Pública/Patrimonio | 0 | 0 |
| | | | Resultado por Posición Monetaria | 0 | 0 |
| | | | Resultado por Tenencia de Activos no Monetarios | 0 | 0 |
| | | | Total Hacienda Pública/ Patrimonio | 1,052,779,646 | 1,034,228,844 |
| | | | Total del Pasivo y Hacienda Pública / Patrimonio | 1,289,932,935 | 1,275,409,799 |

Bajo protesta de decir verdad declaramos que los Estados Financieros y sus Notas son razonablemente correctos y responsabilidad del emisor.

Elaboró

 M. SARA REYES LOZANO.

M.A. CLARA GRISSELDA LUEVANO COLLAZO.

ING. LEQNEI BERARDO CORDERO LERMA

(Pesos)

| Concepto | 2020 | 2019 | Concepto | 2020 | 2019 |
|---|--------------------|--------------------|---|--------------------|--------------------|
| INGRESOS Y OTROS BENEFICIOS | | | GASTOS Y OTRAS PÉRDIDAS | | |
| Ingresos de la Gestión | 2,808,922 | 4,160,092 | Gastos de Funcionamiento | 358,586,637 | 367,408,823 |
| Impuestos | 0 | 0 | Servicios Personales | 344,211,175 | 331,407,138 |
| Cuotas y Aportaciones de Seguridad Social | 0 | 0 | Materiales y Suministros | 6,990,772 | 7,585,493 |
| Contribuciones de Mejoras | 0 | 0 | Servicios Generales | 7,364,690 | 28,436,192 |
| Derechos | 0 | 0 | Transferencias, Asignaciones, Subsidios y Otras Ayudas | 0 | 0 |
| Productos | 191,645 | 5,444 | Transferencias Internas y Asignaciones al Sector Público | 0 | 0 |
| Aprovechamientos | 0 | 0 | Transferencias al Resto del Sector Público | 0 | 0 |
| Ingresos por Venta de Bienes y Prestación de Servicios | 2,617,278 | 4,154,648 | Subsidios y Subvenciones | 0 | 0 |
| | | | Ayudas Sociales | 0 | 0 |
| Participaciones, Aportaciones, Convenios, Incentivos Derivados de la Colaboración Fiscal, Fondos Distintos de Aportaciones, Transferencias, Asignaciones, Subsidios y Subvenciones, y Pensiones y Jubilaciones. | 361,010,364 | 291,304,085 | Pensiones y Jubilaciones | 0 | 0 |
| | | | Transferencias a Fideicomisos, Mandatos y Contratos Análogos | 0 | 0 |
| Participaciones y Aportaciones, Convenios, Incentivos Derivados de la Colaboración Fiscal, Fondos Distintos de Aportaciones | 361,010,364 | 291,304,085 | Transferencias a la Seguridad Social | 0 | 0 |
| | | | Donativos | 0 | 0 |
| Transferencia, Asignaciones, Subsidios y Subvenciones, y Pensiones y Jubilaciones | 0 | 0 | Transferencias al Exterior | 0 | 0 |
| Otros Ingresos y Beneficios | 0 | 0 | Participaciones y Aportaciones | 0 | 0 |
| Ingresos Financieros | 0 | 0 | Participaciones | 0 | 0 |
| Incremento por Variación de Inventarios | 0 | 0 | Aportaciones | 0 | 0 |
| Disminución del Exceso de Est. por Pérdida o Det. u Obsol. | 0 | 0 | Convenios | 0 | 0 |
| Disminución del Exceso de Provisiones | 0 | 0 | Intereses, Comisiones y Otros Gastos de la Deuda Pública | 0 | 0 |
| Otros Ingresos y Beneficios Varios | 0 | 0 | Intereses de la Deuda Pública | | |
| Total de Ingresos y Otros Beneficios | 363,819,286 | 295,464,177 | Comisiones de la Deuda Pública | | |
| | | | Gastos de la Deuda Pública | | |
| | | | Costo por Coberturas | | |
| | | | Apoyos Financieros | | |
| | | | Otros Gastos y Pérdidas Extraordinarias | 13,738,660 | 5,611,551 |
| | | | Estimaciones, Depreciaciones, Deterioros, Obsol. y Amortiz. | 13,738,660 | 5,611,551 |
| | | | Provisiones | | |
| | | | Disminución de Inventarios | | |
| | | | Aumento por Insuficiencia de Est. por Pérdida o Det. y Obsol. | | |
| | | | Aumento por Insuficiencia de Provisiones | | |
| | | | Otros Gastos | | |
| | | | Inversión Pública | 0 | 0 |
| | | | Inversión Pública no Capitalizable | 0 | 0 |
| | | | Total de Gastos y Otras Pérdidas | 372,325,287 | 373,020,374 |
| | | | Resultados del Ejercicio (Ahorro/Desahorro) | -8,506,012 | -77,556,197 |

Sejo protesta de decir verdad declaramos que los Estados Financieros y sus Notas son razonablemente correctos y responsabilidad del emisor.

Elaboró

 LIC. SARA REYES LOZANO.

Verificó

 M.A. CLARA GRICELDA LUEVANO COLLAZO.

ING. LEONEL GERARDO CORDERO LERMA



| Concepto | Hacienda Pública/Patrimonio Contribuido | Hacienda Pública/Patrimonio Generado de Ejercicios Anteriores | Hacienda Pública/Patrimonio Generado del Ejercicio | Exceso o Insuficiencia en la Actualización de la Hacienda Pública/Patrimonio | TOTAL |
|---|---|---|--|--|----------------------|
| Hacienda Pública/Patrimonio Contribuido Neto 2019 | 1,287,928,944 | 0 | 0 | 0 | 1,287,928,944 |
| Aportaciones | 1,254,013,616 | 0 | 0 | 0 | 1,254,013,616 |
| Donaciones de Capital | 33,915,328 | 0 | 0 | 0 | 33,915,328 |
| Actualización de la Hacienda Pública/Patrimonio | 0 | 0 | 0 | 0 | 0 |
| Hacienda Pública/Patrimonio Generado Neto 2019 | 0 | -176,143,903 | -77,556,197 | 0 | -253,700,100 |
| Resultados del Ejercicio (Ahorro/Desahorro) | 0 | 0 | -77,556,197 | 0 | -77,556,197 |
| Resultados de Ejercicios Anteriores | 0 | -177,614,665 | 0 | 0 | -177,614,665 |
| Revalúos | 0 | 1,470,763 | 0 | 0 | 1,470,763 |
| Reservas | 0 | 0 | 0 | 0 | 0 |
| Rectificaciones de Resultados de Ejercicios Anteriores | 0 | 0 | 0 | 0 | 0 |
| Exceso o Insuficiencia en la Actualización de la Hacienda Pública/Patrimonio Neto 2019 | 0 | 0 | 0 | 0 | 0 |
| Resultados por Posición Monetaria | 0 | 0 | 0 | 0 | 0 |
| Resultados por Tenencia de Activos no Monetarios | 0 | 0 | 0 | 0 | 0 |
| Hacienda Pública/Patrimonio Neto Final de 2019 | 1,287,928,944 | -176,143,903 | -77,556,197 | 0 | 1,034,228,844 |
| Cambios en la Hacienda Pública/Patrimonio Contribuido Neto de 2020 | 10,400,790 | 0 | 0 | 0 | 10,400,790 |
| Aportaciones | 10,273,536 | 0 | 0 | 0 | 10,273,536 |
| Donaciones de Capital | 127,254 | 0 | 0 | 0 | 127,254 |
| Actualización de la Hacienda Pública/Patrimonio | 0 | 0 | 0 | 0 | 0 |
| Variaciones de la Hacienda Pública/Patrimonio Generado Neto del Ejercicio 2020 | 0 | -60,900,176 | 69,050,187 | 0 | 8,160,011 |
| Resultados del Ejercicio (Ahorro/Desahorro) | 0 | 0 | -8,506,010 | 0 | -8,506,010 |
| Resultados de Ejercicios Anteriores | 0 | -60,900,176 | 77,556,197 | 0 | 16,656,022 |
| Revalúos | 0 | 0 | 0 | 0 | 0 |
| Reservas | 0 | 0 | 0 | 0 | 0 |
| Rectificaciones de Resultados de Ejercicios Anteriores | 0 | 0 | 0 | 0 | 0 |
| Cambios en el Exceso o Insuficiencia en la Actualización de la Hacienda Pública/ Patrimonio Neto de 2020 | 0 | 0 | 0 | 0 | 0 |
| Resultados por Posición Monetaria | 0 | 0 | 0 | 0 | 0 |
| Resultados por Tenencia de Activos no Monetarios | 0 | 0 | 0 | 0 | 0 |
| Hacienda Pública/ Patrimonio Neto Final de 2020 | 1,298,329,735 | -237,044,078 | -8,506,010 | 0 | 1,052,779,646 |

Dejo protesta de decir verdad declarando que los Estados Financieros y sus Notas son razonablemente correctos y responsabilidad del emisor.

LIC. SARA REYES LOZANO.

M.A. CLARA GRICELDA LUEVANO COLLAZO.

ING. LEONEL SERAPIO CORDERO LERMA



Cuenta Pública 2020
Ente Público: Colegio de Estudios Científicos y Tecnológicos del Estado de Zacatecas
Estado de Cambios en la Situación Financiera
Del 1 de enero al 31 de diciembre de 2020
(Pesos)

| Concepto | Origen | Aplicación | Concepto | Origen | Aplicación |
|---|-------------------|-------------------|--|-------------------|-------------------|
| ACTIVO | 13,771,279 | 28,294,415 | PASIVO | 12,579,828 | 18,607,494 |
| Activo Circulante | 32,619 | 14,367,886 | Pasivo Circulante | 12,579,828 | 1,261,928 |
| Efectivo y Equivalentes | 0 | 14,367,886 | Cuentas por Pagar a Corto Plazo | 12,579,828 | 0 |
| Derechos a Recibir Efectivo o Equivalentes | 32,619 | 0 | Documentos por Pagar a Corto Plazo | 0 | 0 |
| Derechos a Recibir Bienes o Servicios | 0 | 0 | Porción a Corto Plazo de la Deuda Pública a Largo Plazo | 0 | 0 |
| Inventarios | 0 | 0 | Títulos y Valores a Corto Plazo | 0 | 0 |
| Almacenes | 0 | 0 | Pasivos Diferidos a Corto Plazo | 0 | 0 |
| Estimación por Pérdida o Deterioro de Activos Circulantes | 0 | 0 | Fondos y Bienes de Terceros en Garantía y/o Administración a Corto Plazo | 0 | 0 |
| Otros Activos Circulantes | 0 | 0 | Provisiones a Corto Plazo | 0 | 1,261,928 |
| Activo No Circulante | 13,738,660 | 13,926,529 | Otros Pasivos a Corto Plazo | 0 | 0 |
| Inversiones Financieras a Largo Plazo | 0 | 0 | Pasivo No Circulante | 0 | 15,345,565 |
| Derechos a Recibir Efectivo o Equivalentes a Largo Plazo | 0 | 9,809,247 | Cuentas por Pagar a Largo Plazo | 0 | 15,345,565 |
| Bienes Inmuebles, Infraestructura y Construcciones en Proceso | 0 | 1,274,163 | Documentos por Pagar a Largo Plazo | 0 | 0 |
| Bienes Muebles | 0 | 2,843,119 | Deuda Pública a Largo Plazo | 0 | 0 |
| Activos Intangibles | 0 | 0 | Pasivos Diferidos a Largo Plazo | 0 | 0 |
| Depreciación, Deterioro y Amortización Acumulada de Bienes | 13,738,660 | 0 | Fondos y Bienes de Terceros en Garantía y/o en Administración a Largo Plazo | 0 | 0 |
| Activos Diferidos | 0 | 0 | Provisiones a Largo Plazo | 0 | 0 |
| Estimación por Pérdida o Deterioro de Activos no Circulantes | 0 | 0 | HACIENDA PÚBLICA/ PATRIMONIO | 27,056,812 | 8,506,010 |
| Otros Activos no Circulantes | 0 | 0 | Hacienda Pública/Patrimonio Contribuido | 10,400,790 | 0 |
| | | | Aportaciones | 10,273,536 | 0 |
| | | | Donaciones de Capital | 127,254 | 0 |
| | | | Actualización de la Hacienda Pública / Patrimonio | 0 | 0 |
| | | | Hacienda Pública/Patrimonio Generado | 16,656,022 | 8,506,010 |
| | | | Resultados del Ejercicio (Ahorro / Desahorro) | 0 | 8,506,010 |
| | | | Resultados de Ejercicios Anteriores | 16,656,022 | 0 |
| | | | Revalúos | 0 | 0 |
| | | | Reservas | 0 | 0 |
| | | | Rectificaciones de Resultados de Ejercicios Anteriores | 0 | 0 |
| | | | Exceso o Insuficiencia en la Actualización de la Hacienda Pública/Patrimonio | 0 | 0 |
| | | | Resultado por Posición Monetaria | 0 | 0 |
| | | | Resultado por Tenencia de Activos no Monetarios | 0 | 0 |

Bejo protesta de decir verdad declaramos que los Estados Financieros y sus Notas son razonablemente correctos y responsabilidad del emisor.

Elaboró


 L.C. SARÁ REYES LOZANO.


M.A. CLARA GRICELDA LUEVANO COLLÁZO.
 Contable/4


ING. LEONEL GERARDO CORBERO LERMA

| Concepto | 2020 | 2019 | Concepto | 2020 | 2019 |
|---|--------------------|--------------------|--|-------------------|--------------------|
| Flujos de Efectivo de las Actividades de Operación | | | Flujos de Efectivo de las Actividades de Inversión | | |
| Origen | 363,819,286 | 295,464,177 | Origen | 13,738,860 | 8,611,551 |
| Impuestos | 0 | 0 | Bienes Inmuebles, Infraestructura y Construcciones en Proceso | 0 | 0 |
| Cuotas y Aportaciones de Seguridad Social | 0 | 0 | Bienes Muebles | 0 | 0 |
| Contribuciones de mejoras | 0 | 0 | Otros Orígenes de inversión | 13,738,860 | 5,611,551 |
| Derechos | 0 | 0 | | | |
| Productos | 191,645 | 5,444 | Aplicación | 13,926,529 | 86,584,716 |
| Aprovechamientos | 0 | 0 | Bienes Inmuebles, Infraestructura y Construcciones en Proceso | 1,274,163 | 21,568,735 |
| Ingresos por Venta de Bienes y Prestación de Servicios | 2,617,278 | 4,154,648 | Bienes Muebles | 2,843,119 | 1,520,836 |
| | | | Otras Aplicaciones de Inversión | 9,809,247 | 62,497,146 |
| Participaciones y Aportaciones, Convenios, Incentivos Derivados de la Colaboración Fiscal, Fondos Distintos de Aportaciones | 0 | 0 | Flujos Netos de Efectivo por Actividades de Inversión | -187,868 | -79,973,165 |
| Transferencia, Asignaciones, Subsidios y Subvenciones, y Pensiones y Jubilaciones | 361,010,364 | 291,304,085 | | | |
| Otros Orígenes de Operación | 0 | 0 | | | |
| | | | Flujo de Efectivo de las Actividades de Financiamiento | | |
| Aplicación | 372,325,297 | 373,020,374 | Origen | 39,669,259 | 142,079,217 |
| Servicios Personales | 344,211,175 | 331,407,138 | Endeudamiento Neto | 0 | 0 |
| Materiales y Suministros | 6,980,772 | 7,565,493 | Interno | 0 | 0 |
| Servicios Generales | 7,384,690 | 26,436,192 | Externo | 0 | 0 |
| | | | Otros Orígenes de Financiamiento | 39,669,259 | 142,079,217 |
| Transferencias Internas y Asignaciones al Sector Público | 0 | 0 | | | |
| Transferencias al resto del Sector Público | 0 | 0 | Aplicación | 16,607,494 | 11,000,782 |
| Subsidios y Subvenciones | 0 | 0 | Servicios de la Deuda | 0 | 0 |
| Ayudas Sociales | 0 | 0 | Interno | 0 | 0 |
| Pensiones y Jubilaciones | 0 | 0 | Externo | 0 | 0 |
| Transferencias a Fideicomisos, Mandatos y Contratos Análogos | 0 | 0 | Otras Aplicaciones de Financiamiento | 16,607,494 | 11,000,782 |
| Transferencias a la Seguridad Social | 0 | 0 | | | |
| Donativos | 0 | 0 | Flujos netos de Efectivo por Actividades de Financiamiento | 23,061,765 | 131,078,435 |
| Transferencias al Exterior | 0 | 0 | | | |
| | | | Incremento/Disminución Neta en el Efectivo y Equivalentes al Efectivo | 14,367,886 | -26,450,928 |
| Participaciones | 0 | 0 | | | |
| Aportaciones | 0 | 0 | Efectivo y Equivalente al Efectivo al Inicio del Ejercicio | 3,918,044 | 30,368,972 |
| Convenios | 0 | 0 | Efectivo y Equivalente al Efectivo al Final del Ejercicio | 18,285,931 | 3,918,044 |
| Otras Aplicaciones de Operación | 13,738,860 | 5,611,551 | | | |
| Flujos Netos de Efectivo por Actividades de Operación | -8,506,010 | -77,556,197 | | | |

Bajo protesta de decir verdad declaramos que los Estados Financieros y sus Notas son razonablemente correctos y responsabilidad del emisor.

Elaboro

 L.G. SARA REYES LOZANO.

Elaboro

 M.A. CLARA GRICELDA LUEVANO COLLAZO.

Autorizo

 ING. LEONEL GERARDO CORDERO LERMA

Cuenta Pública 2020

Ente Público: Colegio de Estudios Científicos y Tecnológicos del Estado de Zacatecas

Estado Analítico del Activo


Del 1 de enero al 31 de diciembre de 2020


(Pesos)




| Concepto | Saldo Inicial 1 | Cargos del Periodo 2 | Abonos del Periodo 3 | Saldo Final 4=(1+2-3) | Variación del Periodo (4-1) |
|---|----------------------|-------------------------|-------------------------|--------------------------|--------------------------------|
| ACTIVO | 1,275,409,799 | 1,813,944,732 | 1,799,421,596 | 1,289,932,935 | 14,523,136 |
| Activo Circulante | 4,984,089 | 1,726,489,478 | 1,712,154,210 | 19,319,357 | 14,335,268 |
| Efectivo y Equivalentes | 3,918,044 | 1,361,520,975 | 1,347,153,089 | 18,285,930 | 14,367,886 |
| Derechos a Recibir Efectivo o Equivalentes | 1,066,045 | 364,968,503 | 365,001,121 | 1,033,427 | -32,618 |
| Derechos a Recibir Bienes o Servicios | 0 | 0 | 0 | 0 | 0 |
| Inventarios | 0 | 0 | 0 | 0 | 0 |
| Almacenes | 0 | 0 | 0 | 0 | 0 |
| Estimación por Pérdida o Deterioro de Activos Circulantes | 0 | 0 | 0 | 0 | 0 |
| Otros Activos Circulantes | 0 | 0 | 0 | 0 | 0 |
| Activo No Circulante | 1,270,425,710 | 87,455,254 | 87,267,385 | 1,270,613,578 | 187,868 |
| Inversiones Financieras a Largo Plazo | 0 | 0 | 0 | 0 | 0 |
| Derechos a Recibir Efectivo o Equivalentes a Largo Plazo | 1,137,739,885 | 78,760,433 | 68,951,187 | 1,147,549,131 | 9,809,246 |
| Bienes Inmuebles, Infraestructura y Construcciones en Proceso | 127,484,554 | 2,882,668 | 1,608,505 | 128,758,717 | 1,274,163 |
| Bienes Muebles | 45,409,691 | 5,400,419 | 2,557,301 | 48,252,809 | 2,843,118 |
| Activos Intangibles | 565,172 | 0 | 0 | 565,172 | 0 |
| Depreciación, Deterioro y Amortización Acumulada de Bienes | -40,773,592 | 411,733 | 14,150,393 | -54,512,252 | -13,738,660 |
| Activos Diferidos | 0 | 0 | 0 | 0 | 0 |
| Estimación por Pérdida o Deterioro de Activos no Circulantes | 0 | 0 | 0 | 0 | 0 |
| Otros Activos no Circulantes | 0 | 0 | 0 | 0 | 0 |

Bajo protesta de decir verdad declaramos que los Estados Financieros y sus Notas son razonablemente correctos y responsabilidad del emisor.

Elaboró

 L.C. SARA REYES LOZANO.

Autorizó

 M.A. CLARA GRIGELDA LUEVANO COLLAZO.

Autorizó

 ING. LEONEL GERARDO CORDERO LERMA




Cuenta Pública 2020
Ente Público: Colegio de Estudios Científicos y Tecnológicos del Estado de Zacatecas
Estado Analítico de la Deuda y Otros Pasivos
Del 1 de enero al 31 de diciembre de 2020


(Pesos)

| Denominación de las Deudas | Moneda de Contratación | Institución o País Acreedor | Saldo Inicial del Periodo | Saldo Final del Periodo |
|--|------------------------|-----------------------------|---------------------------|-------------------------|
| DEUDA PÚBLICA | | | 0 | 0 |
| Corto Plazo | | | | |
| Deuda Interna | | | | |
| Instituciones de Crédito | Pesos Mexicanos | | 0 | 0 |
| Otros Documentos por Pagar a Corto Plazo | Pesos Mexicanos | | 0 | 0 |
| Títulos y Valores | Pesos Mexicanos | | 0 | 0 |
| Arrendamientos Financieros | Pesos Mexicanos | | 0 | 0 |
| Deuda Externa | | | | |
| Organismos Financieros Internacionales | | | 0 | 0 |
| Deuda Bilateral | | | 0 | 0 |
| Títulos y Valores | | | 0 | 0 |
| Arrendamientos Financieros | | | 0 | 0 |
| Subtotal a Corto Plazo | | | 0 | 0 |
| Largo Plazo | | | | |
| Deuda Interna | | | | |
| Instituciones de Crédito | Pesos Mexicanos | | 0 | 0 |
| Títulos y Valores | | | 0 | 0 |
| Arrendamientos Financieros | | | 0 | 0 |
| Deuda Externa | | | | |
| Organismos Financieros Internacionales | | | 0 | 0 |
| Deuda Bilateral | | | 0 | 0 |
| Títulos y Valores | | | 0 | 0 |
| Arrendamientos Financieros | | | 0 | 0 |
| Subtotal a Largo Plazo | | | 0 | 0 |
| OTROS PASIVOS | | | 241,180,954 | 237,153,289 |
| Otros Documentos por Pagar a Corto Plazo | Pesos Mexicanos | DIVERSOS PASIVOS | 241,180,954 | 237,153,289 |
| TOTAL DEUDA Y OTROS PASIVOS | | | 241,180,954 | 237,153,289 |

Bajo protesta de decir verdad declaramos que los Estados Financieros y sus Notas son razonablemente correctos y responsabilidad del emisor.

Elaboró

L.C. SARA REYES LOZANO.


M.A. CLARA GRICELDA LUEVANO COLLAZO.

Autorizó

ING. LEONEL GERARDO GORDERO LERMA

Cuenta Pública 2020

Ente Público: Colegio de Estudios Científicos y Tecnológicos del Estado de Zacatecas

Informe Sobre Pasivos Contingentes


Al 31 de diciembre de 2020


(Pesos)





| Municipio | Acreedor | Saldo Inicial del Periodo | Saldo Final del Periodo |
|------------------|----------|---------------------------|-------------------------|
| NO APLICA | | | |

Bajo protesta de decir verdad declaramos que los Estados Financieros y sus Notas son razonablemente correctos y responsabilidad del emisor.

Elaboró 
LEO SARA REYES LOZANO.


M.A. CLARA GRICELDA LUEVANO COLLAZO.



ING. LEONEL GERARDO CORDERO LERMA



II. Información Presupuestaria

CUENTA PÚBLICA DEL 1° DE ENERO AL 31 DE DICIEMBRE
COLEGIO DE ESTUDIOS CIENTÍFICOS Y TECNOLÓGICOS DEL ESTADO

2020



II. I. Información Presupuestaria

Estado Analítico de Ingresos

CUENTA PÚBLICA DEL 1º DE ENERO AL 31 DE DICIEMBRE
COLEGIO DE ESTUDIOS CIENTÍFICOS Y TECNOLÓGICOS DEL ESTADO DE ZACATECAS

| 2020



| Rubro de Ingresos | Ingreso | | | | | Diferencia (6 = 5 - 1) |
|---|--------------------|----------------------------|--------------------|----------------------------|--------------------|---------------------------|
| | Estimado | Ampliaciones y Reducciones | Modificado | Devengado | Recaudado | |
| | (1) | (2) | (3 = 1 + 2) | (4) | (5) | |
| Impuestos | 0 | 0 | 0 | 0 | 0 | 0 |
| Cuotas y Aportaciones de Seguridad Social | 0 | 0 | 0 | 0 | 0 | 0 |
| Contribuciones de Mejoras | 0 | 0 | 0 | 0 | 0 | 0 |
| Derechos | 0 | 0 | 0 | 0 | 0 | 0 |
| Productos | 0 | 191,633 | 191,633 | 191,633 | 191,633 | 191,633 |
| Aprovechamientos | 0 | 0 | 0 | 0 | 0 | 0 |
| Ingresos por Ventas de Bienes, Prestación de Servicios y Otros Ingresos | 0 | 2,617,278 | 2,617,278 | 2,617,278 | 2,617,278 | 2,617,278 |
| Participaciones, Aportaciones, Convenios, Incentivos Derivados de la Colaboración Fiscal y Fondos Distintos de Aportaciones | 0 | 0 | 0 | 0 | 0 | 0 |
| Transferencias, Asignaciones, Subsidios y Subvenciones, y Pensiones y Jubilaciones | 241,638,954 | 119,371,410 | 361,010,364 | 361,010,364 | 361,010,364 | 119,371,410 |
| Ingresos Derivados de Financiamientos | 0 | 0 | 0 | 0 | 0 | 0 |
| Total | 241,638,954 | 122,180,321 | 363,819,275 | 363,819,275 | 363,819,275 | 122,180,321 |
| | | | | Ingresos excedentes | | |

| Estado Analítico de Ingresos Por Fuente de Financiamiento | Ingreso | | | | | Diferencia (6 = 5 - 1) |
|---|--------------------|----------------------------|--------------------|----------------------------|--------------------|---------------------------|
| | Estimado | Ampliaciones y Reducciones | Modificado | Devengado | Rcaudado | |
| | (1) | (2) | (3= 1 + 2) | (4) | (5) | |
| Ingresos del Poder Ejecutivo Federal o Estatal y de los Municipios | 0 | 0 | 0 | 0 | 0 | 0 |
| Impuestos | 0 | 0 | 0 | 0 | 0 | 0 |
| Cuotas y Aportaciones de Seguridad Social | 0 | 0 | 0 | 0 | 0 | 0 |
| Contribuciones de Mejoras | 0 | 0 | 0 | 0 | 0 | 0 |
| Derechos | 0 | 0 | 0 | 0 | 0 | 0 |
| Productos ¹ | 0 | 0 | 0 | 0 | 0 | 0 |
| Aprovechamientos ² | 0 | 0 | 0 | 0 | 0 | 0 |
| Participaciones, Aportaciones, Convenios, Incentivos Derivados de la Colaboración Fiscal y Fondos Distintos de Aportaciones. | 0 | 0 | 0 | 0 | 0 | 0 |
| Transferencias, Asignaciones, Subsidios y Subvenciones, y Pensiones y Jubilaciones. | 0 | 0 | 0 | 0 | 0 | 0 |
| Ingresos de los Entes Públicos de los Poderes Legislativo y Judicial, de los Órganos Autónomos y del Sector Paraestatal o Paramunicipal, así como de las Empresas Productivas del Estado | 0 | 0 | 0 | 0 | 0 | 0 |
| Cuotas y Aportaciones de Seguridad Social | 0 | 0 | 0 | 0 | 0 | 0 |
| Productos ¹ | 0 | 191,633 | 191,633 | 191,633 | 191,633 | 191,633 |
| Ingresos por Ventas de Bienes, Prestación de Servicios y otros Ingresos ³ | 0 | 2,617,278 | 2,617,278 | 2,617,278 | 2,617,278 | 2,617,278 |
| Transferencias, Asignaciones, Subsidios y Subvenciones, y Pensiones y Jubilaciones | 241,638,954 | 119,371,410 | 361,010,364 | 361,010,364 | 361,010,364 | 119,371,410 |
| Ingresos Derivados de Financiamientos | 0 | 0 | 0 | 0 | 0 | 0 |
| Ingresos Derivados de Financiamientos | 0 | 0 | 0 | 0 | 0 | 0 |
| Total | 241,638,954 | 122,180,321 | 363,819,275 | 363,819,275 | 363,819,275 | 122,180,321 |
| | | | | Ingresos excedentes | | |

¹ Incluye intereses que generan las cuentas bancarias de los entes públicos en productos.

² Incluye donativos en efectivo del Poder Ejecutivo, entre otros aprovechamientos.

³ Se refiere a los ingresos propios obtenidos por los Poderes Legislativos y Judicial, los Órganos Autónomos y las entidades de la administración pública paraestatal y paramunicipal, por sus actividades diversas no inherentes a su operación que generan recursos y que no sean ingresos por venta de bienes o prestación de servicios, tales como donativos en efectivo, entre otros.

ACTIVO

Efectivo y Equivalentes

El rubro de Efectivo y Equivalentes al 30 de diciembre de 2020 se integra de la siguiente manera:

| NOMBRE | SALDO |
|---------------------------------|--------------|
| BBVA / BANCOMER CTA. 0100557137 | 4,275,956.25 |
| BAN CASA BLANCA | 1,728.86 |
| BANORTE HUITZILA | 11,125.31 |
| BANORTE LA COLORAD | 22,545.11 |
| BANORTE TORIBIO | 6,503.81 |
| BANORTE SAN TIBURC | 458.20 |
| BANORTE CTA. 823-01110-5 | 86.19 |
| BAN TLALTENANGO | 433,086.36 |
| BAN B VISTA PINOS | 2,446.70 |
| BANORTE CHUPADEROS | 3,528.03 |
| BANORTE CALERA | 17,240.99 |
| BANORTE SANTA ANA | 80,245.02 |
| BAN LAZARO CARDENA | 99,437.62 |
| BANORTE EL REFUGIO | 497.00 |
| BAN EST GUTIERREZ | 3,998.60 |
| BANORTE JEREZ | 5,102.33 |
| BANORTE EL SAUCITO | 2.83 |
| BANORTE PLATEROS | 103,303.36 |
| BANORTE MARAVILLAS | 26,032.85 |
| BAN SEIS DE ENERO | 1,196.24 |
| BAN STA LUCIA DE L | 23,779.53 |
| BAN EST GUADALUPE | 22,119.57 |
| BANORTE LA ZACATEC | 2.58 |
| BANORTE PEDREGOSO | 2,506.49 |
| BAN ESPIRITU SANTO | 3,660.86 |
| BAN JAULAS DE ABAJ | 20,889.00 |
| BANORTE P RAYGOZA | 3,246.52 |
| BANORTE LA QUEMADA | 6,596.49 |
| BAN EMILIANO ZAPAT | 1,665.35 |
| BAN EL RUCIO V HGO | 3,331.26 |
| BAN TANQUE NUEVO | 921.75 |
| BANORTE MATEO GOME | 34,019.27 |
| BAN EL RUCIO V C | 30,800.44 |
| BANORTE EL CENTRO | 24,601.94 |
| BAN COL PROGRESO | 986.14 |
| BANORTE SAUCEDA | 0.39 |
| BAN EL NIGROMANTE | 6,129.82 |
| B BIBLIOTECA VIRTU | 6,092.12 |
| BAN LA CONCEPCION | 3,701.44 |

COLEGIO DE ESTUDIOS CIENTÍFICOS Y TECNOLÓGICOS DEL ESTADO DE ZACATECAS

Notas a los Estados Financieros al 31 de diciembre de 2020

(En pesos)

| NOMBRE | SALDO |
|---------------------------|----------------------|
| BANORTE TENAYUCA | 149.43 |
| BANORTE APIZOLAYA | 17,357.85 |
| BAN SN ANTONIO D P | 31,348.11 |
| BANORTE CAOPAS | 76,462.54 |
| BANORTE EL LAMPOTA | 6,242.75 |
| BANORTE LOBATOS | 10,061.11 |
| BAN EST SN JOSE | 4,141.88 |
| BANORTE CTA. 823-00845-7 | 8,317.53 |
| BAN SN JUAN CAPIST | 4,904.50 |
| BAN SN JOSE DE LOU | 2,383.35 |
| BANORTE RIO GRANDE | 3,890.80 |
| B TITULACION ELECT | 49,336.91 |
| BAN B DE TRUJILLO | 1,301.07 |
| BAN EL PORVENIR | 20,988.75 |
| BAN PINO SUAREZ | 800.00 |
| BANORTE LA LAGUNA | 1,889.49 |
| BAN EMILIO CARRANZ | 9,490.92 |
| BANORTE EL CAZADER | 9,180.54 |
| BANORTE SAN PABLO | 4,691.92 |
| BANAMEX CTA. 7004555793-4 | 12,718,418.58 |
| BANAMEX | 15,000.00 |
| SALDO | 18,285,930.65 |

En la cuenta de Efectivo y Equivalentes, se registran los movimientos de todas las cuentas bancarias a nombre del Colegio de Estudios Científicos y Tecnológicos del Estado de Zacatecas. El total del rubro de Efectivo y Equivalentes al 31 de diciembre de 2020 refleja un saldo de \$ 18'285,930.65 (Dieciocho Millones Doscientos Ochenta y Cinco Mil Novecientos Treinta Pesos 65/100 M.N). El Subsidio Federal se deposita en la cuenta 1094226800 del CECYTEZ de ahí se realizan los traspasos a las cuentas correspondientes según fueron etiquetados los recursos, el Subsidio Estatal se deposita en la Cuenta 1087104991 para los gastos de viáticos y pasajes tanto Nacionales como Estatales, la diferencia se traspasa directamente a la Cuenta 0100557137 que es la cuenta asignada para el gasto del capítulo 1000 (Servicios Personales).

Es conveniente aclarar, que las cuentas aperturadas en la Institución Bancaria Banco Mercantil del Norte S. A. de C.V. a nombre de los Planteles que en la tabla anterior se relacionan son por la captación de cuotas voluntarias de padres de familia, entre otros, las cantidades reunidas por dichos conceptos se utilizarán para cubrir las necesidades que se generen en su propio plantel.

Así mismo en el mes de junio se crearon dos cuentas de inversión para generar intereses que nos puedan ayudar a subsidiar los gastos del ejercicio, en las cuales en el mes de diciembre se reintegra el recurso a las cuentas de nomina para generar los pagos de sueldos y salarios pendientes de pago reflejando un saldo en ceros.

| NOMBRE | SALDO |
|-------------------------------------|---------------|
| BANAMEX CTA. 7004555793-4 | \$0.00 |
| BANAMEX | \$0.00 |
| TOTAL INVERSIONES TEMPORALES | \$0.00 |

El contrato de la cuenta número 7004555793-4 del Banco Nacional de México fue asignada para realizar la provisión del recurso del capítulo 1000 (Servicios Personales).

El contrato de la cuenta numero: del Banco Nacional de México fue asignada para realizar la provisión del saldo del capítulo 2000 y 3000 (servicios básicos y servicios generales respectivamente) con el cual se pretende proporcionar mantenimiento y rehabilitación a los diferentes planteles adscritos al Colegio.

Derechos a Recibir Efectivo y Equivalentes y Bienes o Servicios por Recibir

Derechos a Recibir Efectivo o Equivalente al 31 de diciembre de 2020 está conformado por los Deudores Diversos que asciende a la cantidad de \$ 976,216.39 (Novecientos Setenta y Seis Mil Doscientos Dieciseis Pesos 39/100 M.N.) conformados bajo los conceptos de pago erróneo de Sueldos y Salarios, Viáticos y Gastos Diversos que son otorgados al personal tanto de Dirección General como de planteles, los cuales se desglosan de la siguiente manera:

- Deudores diversos a comprobar señala que a partir de un plazo menor de 90 días asciende a la cantidad de \$ 13,772.61 (Trece Mil Setecientos Setenta y Dos Pesos 61/100 M.N.) y se compone de la siguiente manera:

COLEGIO DE ESTUDIOS CIENTÍFICOS Y TECNOLÓGICOS DEL ESTADO DE ZACATECAS

Notas a los Estados Financieros al 31 de diciembre de 2020

(En pesos)

| DEUDORES DIVERSOS MENORES A UN AÑO | | |
|------------------------------------|--------------------|---------------------|
| NOMBRE | CONCEPTO | SALDO |
| José Jeremías Cruz | Víaticos Estatales | \$ 312.00 |
| Daniel A. Ramírez | Sueldos y Salarios | \$ 6,019.36 |
| Juan Rodríguez | Gastos a Comprobar | \$ 3,000.00 |
| Alejandro Castillo | Sueldos y Salarios | \$ 4,331.60 |
| Corina Meza | Sueldos y Salarios | \$ 109.65 |
| TOTAL | | \$ 14,772.61 |

- Deudores diversos a comprobar con un plazo mayor de 180 días asciende a la cantidad de \$ 962,443.78 (Novecientos Sesenta y Dos Mil Cuatrocientos Cuarenta y Tres Pesos 78/100 M.N.) conformándose de la siguiente manera:

| DEUDORES MAYORES DE 180 DÍAS | | |
|---------------------------------|-----------------------------|----------------------|
| NOMBRE | CONCEPTO | SALDO |
| Alejandro Tijerín Ortiz | Programa 3x1 | \$ 28,410.00 |
| José Alberto Méndez Méndez | Programa 2X1 | -\$ 5,551.31 |
| Raúl Ureño Luna | Programa 2X1 | \$ 5,899.39 |
| José Guadalupe Guillén Martínez | Programa 2x1 | \$ 117,747.69 |
| Ricardo Mendoza Reyes | Programa 3x1 | \$ 38,095.00 |
| Sergio Sánchez Valenciana | Programa 3x1 | \$ 20,016.00 |
| PEGASO PCS, S.A. DE C.V. | Saldo Pendiente | \$ 4,327.01 |
| BBVA Bancomer | Jackeo de cuentas Bancarías | \$ 753,500.00 |
| TOTAL | | \$ 962,443.78 |

Así como por otros Derechos a Recibir Efectivo o Equivalente (Subsidio al Empleo) que asciende a la cantidad de \$ 57,211.78 (Cincuenta y Siete Mil Doscientos Once Pesos 78/100 M.N.).

| OTROS DERECHOS A RECIBIR EFECTIVO EQUIVALENTE A CORTO PLAZO | | |
|---|--|---------------------|
| NOMBRE | | SALDO |
| Subsidio al Empleo | | \$ 57,211.78 |
| TOTAL DERECHOS A RECIBIR | | \$ 57,211.78 |

Derechos a Recibir Efectivo o Equivalente a Largo Plazo

En referencia a los Derechos a Recibir Efectivo Equivalente a Largo Plazo cabe hacer mención que se integran de los adeudos estatales de ejercicios anteriores (2005-2020) y del ejercicio actual no radicados al Colegio, por lo que derivado del Convenio de Coordinación el adeudo del Estado

con la Institución asciende a \$1'113,335,953.36 (Mil Ciento Trece Millones Trescientos Treinta y Cinco Mil Novecientos Cincuenta y Tres Pesos 36/100 M.N.).

| INGRESOS POR RECUPERAR ESTATAL | |
|---|----------------------------|
| ESTATALES EJERCICIO 2005 | \$ 7,650,618.56 |
| ESTATALES EJERCICIO 2006 | \$ 20,133,724.37 |
| ESTATALES EJERCICIO 2007 | \$ 22,271,605.05 |
| ESTATALES EJERCICIO 2008 | \$ 36,301,205.70 |
| ESTATALES EJERCICIO 2009 | \$ 53,901,893.20 |
| ESTATALES EJERCICIO 2010 | \$ 75,269,300.41 |
| ESTATALES EJERCICIO 2011 | \$ 86,757,521.44 |
| ESTATALES EJERCICIO 2012 | \$ 101,839,711.14 |
| ESTATALES EJERCICIO 2013 | \$ 112,267,935.43 |
| ESTATALES EJERCICIO 2014 | \$ 107,023,759.50 |
| ESTATALES EJERCICIO 2015 | \$ 107,030,184.30 |
| ESTATALES EJERCICIO 2016 | \$ 130,210,197.44 |
| ESTATALES EJERCICIO 2017 | \$ 110,720,550.64 |
| ESTATALES EJERCICIO 2018 | \$ 67,862,332.91 |
| ESTATALES EJERCICIO 2019 | \$ 64,286,166.60 |
| ESTATALES EJERCICIO 2020 | \$ 9,809,246.67 |
| TOTAL INGRESOS POR RECUPERAR ESTATALES | \$ 1,113,335,953.36 |

El adeudo de la Federación con el Colegio, por los ejercicios 2007, 2014, 2015 y 2017 asciende a la cantidad de \$34'213,178.01 (Treinta y Cuatro Millones Doscientos Trece Mil Ciento Setenta y Ocho Pesos 01/100 M.N.)

| INGRESOS POR RECUPERAR DEUDOR FEDERAL | |
|--|-------------------------|
| Federales Ejercicio 2007 | \$ 303,023.37 |
| Federales Ejercicio 2014 | \$ 3,040,644.41 |
| Federales Ejercicio 2015 | \$ 3,979,995.09 |
| Federales Ejercicio 2017 | \$ 26,889,515.14 |
| Total Ingresos por recuperar Deudor Federal | \$ 34,213,178.01 |

El total de Derechos a Recibir Efectivo o Equivalente A Largo Plazo tanto de la Aportación Federal como de la Aportación Estatal asciende a \$1'198,904,324.25 (Mil Ciento Noventa y Ocho Millones Novecientos Cuatro MIL Trescientos Veinticuatro Pesos 25/100 M.N.).

Nota: En lo que respecta al adeudo estatal este movimiento se someterá a la aprobación de la H. Junta Directiva, con la finalidad de realizar el cambio a cuentas de orden, una vez autorizado se le dará cumplimiento a la recomendación que realizo el despacho contable de la C.P.C Fanny

Zulema Campos Sánchez, quien aplicó una auditoria externa a los Estados financieros que emite este Colegio en el ejercicio 2017.

Bienes Muebles, Inmuebles e intangibles

Las inversiones en inmuebles, vehículos, maquinaria, mobiliario y equipo se registran en la cuenta de activo que corresponde, se lleva un control físico de los inventarios de bienes muebles a través de las altas y bajas de los mismos, haciendo mención de los bienes que son donados por diferentes instancias, así como resguardando las facturas originales que amparan la propiedad del bien.

Existen controles físicos por los bienes duraderos adquiridos, se cuenta con los resguardos respectivos, los cuales elabora y custodia la Dirección de Administración del Colegio de Estudios Científicos y Tecnológicos del Estado de Zacatecas.

El saldo del rubro Bienes Muebles e Inmuebles que figura en el Estado de Situación Financiera al 31 de diciembre de 2020 asciende a la cantidad de \$123'064,446.47 (Ciento Veintitres Millones Sesenta y Cuatro Mil Cuatrocientos Cuarenta y Seis Pesos 47/100 m.n.) y se integra de la forma siguiente:

| BIENES MUEBLES, INMUEBLES E INTANGIBLES | | Cantidad |
|---|--|-------------------------|
| Concepto | | |
| Bienes Inmuebles, Infraestructura y Construcción En Proceso | | \$128,758,717.18 |
| Bienes Muebles | | \$48,252,809.70 |
| Activos Intangibles | | \$565,171.82 |
| Depreciación De Bienes Muebles e Inmuebles | | -\$54,512,252.23 |
| Total Bienes, Inmuebles e Intangibles | | \$123,064,446.47 |

La cantidad de \$128,758,717.18 (Ciento Veintiocho Millones Setecientos Cincuenta y Ocho Mil Setecientos Diecisiete Pesos 18/100 M.N.) se integra de:

- \$54'315,874.65 (Cincuenta y Cuatro Millones Trescientos Quince Mil Ochocientos Setenta y Cuatro Pesos 65/100 M.N.) correspondientes a los terrenos registrados ante La Dirección de Catastro y Registro Público de la Propiedad,
- \$ 18'328,050.73 (Dieciocho Millones Tresciento Veintiocho Mil Cincuenta Pesos 73/100 M.N.) corresponde a la construcción en proceso en bienes propios la cual se considerará en activos de bienes inmuebles al término de la construcción.

- \$ 56'114,791.80 (Cincuenta y Seis Millones Ciento Catorce Mil Setecientos Noventa y Un Pesos 80/100 M.N.) contempla la construcción de edificios no habitacionales de los diferentes CECyTEZ – EMSaD que actualmente se encuentran en operación.

El inventario de Bienes. Muebles refleja la cantidad:

- La cantidad de \$ 48'252,809.70 (Cuarenta y Ocho Millones Doscientos Cincuenta y Dos Mil Ochocientos Nueve Pesos 70/100 M.N.), se integra de: Mobiliario y equipo de administración, educacional y recreativo, instrumental médico y de laboratorio, Equipo de Transporte, Maquinaria, otros equipos y herramientas.
- En la cuenta de Activos Intangibles se contempla la cantidad de \$565,171.82 (Quinientos Sesenta y Cinco Mil Ciento Setenta y Un Pesos 82/100 M.N.).
- La cantidad de \$ 54'512,252.23 (Cincuenta y Cuatro Mil Quinientos Doce Mil Doscientos Cincuenta y Dos Pesos 23/100 M.N.) corresponde a la depreciación acumulada de bienes muebles e inmuebles los cuales se actualizo al 31 de diciembre de 2020 de acuerdo a los lineamientos establecidos en la Ley de Contabilidad Gubernamental, que refleja el Estado de Situación Financiera están valuados durante el ejercicio 2014 y solo se consideran los que se encuentran a nombre del Colegio.

PASIVO

PASIVO CIRCULANTE

En el rubro de Cuentas por Pagar a Corto Plazo se refleja la cantidad de \$194'896,396.00 (Ciento Noventa y Cuatro Millones Ochocientos Noventa y Seis Mil Trescientos Noventa y Seis Pesos 00/100 M.N.), la cual se conforma por los siguientes conceptos:

- Retenciones y Contribuciones por pagar al 31 de diciembre de 2020 asciende a la cantidad de \$153'492,108.41 (Ciento Cincuenta y Tres Millones Cuatrocientos Noventa y Dos Mil Ciento Ocho Pesos 41/100 M.N.), Las cuales se detallan a continuación:

| RETENCIONES Y CONTRIBUCIONES POR PAGAR A CORTO PLAZO | |
|--|-----------------------|
| NOMBRE | SALDO |
| PENSION ALIMENTICIA | 20.00 |
| CUOTAS INFONAVIT | 242,821.09 |
| INFONACOT | 60,296.90 |
| PLAN DIFERENTE | 1,080.12 |
| I.S.R. POR SALARIOS | 154,238,382.49 |
| I.S.R. RETENCIONES POR HONORARIOS | 2,612.29 |
| IVA RETENCIONES | 416.19 |
| CUOTAS I.M.S.S. | 445,124.45 |
| TOTAL | 153,492,108.41 |

- Cabe hacer mención que el I.S.P.T. por Salarios está por la cantidad de \$153'796,286.52 (Ciento Cincuenta y Tres Millones Setecientos Noventa Y Seis Mil Doscientos Ochenta y Seis Pesos 52/100 M.N.), dicha cifra está sujeta a las actualizaciones, recargos y multas que se genere mes con mes.
- Proveedores por pagar a corto plazo en el mes de diciembre refleja un saldo en ceros, debido a que los proveedores fueron pagado en su totalidad.
- En la cuenta de Servicios Personales se refleja un saldo de \$ 41,404,287.10 (Cuarenta y Un Millones Cuatrocientos Cuatro Mil Doscientos Ochenta y Siete Pesos 30/100 m.n.) debido a que se provisiono en el mes de diciembre las prestaciones de Bono Fin de Año, Bono de Puntualidad y Asistencia, Dias Economicos, así como pago de Cuotas IMSS, RCV e INFONAVIT del mes de diciembre y del sexto bimestre respectivamente

| SERVICIOS PERSONALES POR PAGAR A CORTO PLAZO | |
|--|----------------------|
| NOMBRE | SALDO |
| INSTITUTO MEXICANO DEL SEGURO SOCIAL | 9,064,602.60 |
| SUELDOS Y SALARIOS CECYTEZ | 17,810,201.58 |
| SUELDOS Y SALARIOS EMSaD | 14,529,482.92 |
| SALDO | 41,404,287.10 |

El saldo en la cuenta de Provisiones a Corto Plazo se integra por los siguientes conceptos:
 Provisiones de los ejercicios anteriores (2013-2020) asciende a la cantidad de \$720.00 (Setecientos Veinte Pesos 00/100 M.N.); del Centro EMSaD el Porvenir.

El total en el rubro de Pasivo Circulante es por la cantidad de \$ 194,897,116.00 (Ciento Novoventa y Cuatro Millones Ochocientos Noventa y Siete Mil Ciento Dieciseis Pesos 00/100 M.N.).

PASIVO NO CIRCULANTE

La Cuenta de Pasivo No Circulante a Largo Plazo se integra por los siguientes conceptos:

- Secretaría de Finanzas por la cantidad de \$ 33'528,701.31 (Treinta y Tres Millones Quinientos Veintiocho Mil Setecientos Un Pesos 31/100 M.N.), correspondiente a préstamos del ejercicio 2013, 2014, 2015 y 2017.
- Multas y Recargos IMSS desde el ejercicio 2009-2019 con el pago de la cantidad de 1,746,976.44 (Un Millón Setecientos Cuarenta y Seis Mil Novecientos Setenta y Seis Pesos 44/100 M.N.) que el Colegio realizó ante el Instituto Mexicano del Seguro Social se logró la condonación multas y recargos por la cantidad de \$15'095,565.39 (Quince Millones Noventa y Cinco Mil Quinientos Sesenta y Cinco Pesos 39/100 M.n.) quedando un saldo pendiente de pago de \$ 282,315.80 (Doscientos Ochenta y Dos Mil Trescientos Quince Pesos 80/100 M.N); cabe hacer mención que dicha cantidad está sujeta a las actualizaciones que se deriven por el avance del tiempo que no se genere el pago.
- Laudos asciende a la Cantidad de \$ 8'445,156.08 (Ocho Millones Cuatrocientos Cuarenta y Cinco Mil Ciento Cincuenta y Seis Pesos 08/100 M.N); esta cantidad fue actualizada al 31 de diciembre de 2020.

El total del rubro de Pasivo No Circulante es por un total de \$ 42'256,173.00 (Cuarenta y Dos Millones Doscientos Cincuenta y Seis Mil Ciento Setenta y Tres Pesos 00/100 M.N.).

En general las Cuentas de Pasivo, son afectadas por los pagos correspondientes al Capítulo 1000 (Servicios Personales), debido a que la aportación del Estado no cubre el 50% asignado en el Convenio de Coordinación.

El total del Pasivo asciende a la cantidad de \$ 237,153,289.00 (Doscientos Treinta y Siete Millones Ciento Cincuenta y Tres Mil Doscientos Ochenta y Nueve Pesos 00/100 M.N.).

NOTAS AL ESTADO DE VARIACIONES EN LA HACIENDA

PÚBLICA/PATRIMONIO

HACIENDA PÚBLICA/PATRIMONIO

Al 31 de diciembre de 2020 se realizaron altas y bajas de inventario de diferentes planteles de CECYTEZ y EMSaD que corresponden al mes actual.

Los saldos de las cuentas de Hacienda Pública/Patrimonio son los siguientes:

- Patrimonio pendiente por recuperar por parte de la aportación del Estado, del mes de Agosto del Ejercicio 2005 al mes de octubre del 2020 asciende a la cantidad de \$1'113,335,953.36 (Mil Ciento Trece Millones Trecientos Treinta y Cinco Mil Novecientos Cincuenta y Tres Pesos 36/100 M.N.).
- Patrimonio pendiente por recuperar por parte de la aportación del Federal, de los años en diferentes meses 2007, 2014,2015 y 2017 asciende a la cantidad de \$34'213,178.01 (Treinta y Cuatro Millones Doscientos Trece Mil Ciento Setenta y Ocho Pesos 01/100 M.N.).
- Patrimonio de la Dirección General como de cada uno de los Planteles por un total de \$116,738,020.78 (Ciento Dieciséis Millones Setecientos Setecientos Treinta y Ocho Mil Veinte Pesos 78/100 M.N.)
- En la cuenta de Donación a Capital fue afectada por la cantidad de \$34'042,582.47 (Treinta y Cuatro Millones Cuarenta y Dos Mil Quinientos Ochoenta y Dos Pesos 47/100 M.N.) en relación a la reclasificación de bienes inmuebles que se encontraban dentro de la cuenta de aportaciones de acuerdo a la normatividad que establece la Ley de Contabilidad Gubernamental.
- La cuenta de Revaluó de Bienes Muebles asciende a la cantidad de \$1'470,762.61 (Un Millón Cuatrocientos Setenta Mil Setecientos Sesenta y Dos Pesos 61/100 m.n.)

- Patrimonio generado con un déficit de \$-245'550,089.00 (Menos Doscientos Cuarenta y Cinco Millones Quinientos Cincuenta Mil Ochenta y Nueve Pesos 00/100 M.N.).

El saldo del rubro de Hacienda Pública/Patrimonio arroja un total de \$1'052,779,646.00 (Mil Cincuenta y Dos Millones Setecientos Setenta y Nueve Mil Sesientos Cuarenta y Seis 00/100 M.N.).

Nota 3
NOTAS AL ESTADO DE ACTIVIDADES

INGRESOS DE LA GESTIÓN

De los rubros de derechos, transferencias, subsidios, otras ayudas y asignaciones a continuación se informan los montos totales de cada clase, así como de cualquier característica significativa.

INGRESOS

| INGRESOS | |
|--|-----------------------|
| Concepto | Cantidad |
| Ingresos Por Venta De Bienes Y Servicios | 2,617,278.00 |
| Aportaciones Estatales | 175,475,480.83 |
| Aportaciones Federales | 185,285,383.50 |
| Programa Espacio Joven | 249,500.00 |
| Ingresos Financieros | 191,645.00 |
| Total de Ingresos | 363,819,287.33 |

GASTOS

| EGRESOS | |
|---|-----------------------|
| Concepto | Cantidad |
| Servicios Personal | 344,211,175.00 |
| Materiales Y Suministros | 6,990,772.00 |
| Servicios Generales | 7,384,690.00 |
| Otros Gastos Y Perdidas Extraordinarias | |
| Total Egresos | 358,586,637.00 |

Desglose de Gastos por cuenta específica en relación al total de Gastos al 31 de diciembre de 2020.

COLEGIO DE ESTUDIOS CIENTÍFICOS Y TECNOLÓGICOS DEL ESTADO DE ZACATECAS
 Notas a los Estados Financieros al 31 de diciembre de 2020
 (En pesos)

| GASTOS DE FUNCIONAMIENTO AL 31 DE DICIEMBRE DEL 2020 | | |
|---|--|--------------------------|
| CAPÍTULO | CONCEPTO | IMPORTE |
| 1000 | SERVICIOS PERSONALES | \$ 344,211,174.75 |
| 1100 | REMUNERACIONES AL PERSONAL DE CARÁCTER PERMANENTE | \$ 143,435,506.10 |
| 113 | SUELDOS BASE AL PERSONAL PERMANENTE | \$ 143,435,506.10 |
| 1200 | REMUNERACIONES AL PERSONAL DE CARÁCTER TRANSITORIO | \$ 17,483,907.41 |
| 121 | HONORARIOS ASIMILABLES A SALARIOS | \$ - |
| 122 | SUELDO BASE AL PERSONAL EVENTUAL | \$ 17,483,907.41 |
| 1300 | REMUNERACIONES ADICIONALES Y ESPECIALES | \$ 60,727,024.87 |
| 131 | PRIMAS POR AÑOS DE SERVICIOS EFECTIVOS PRESTADOS | \$ 23,695,959.83 |
| 132 | PRIMAS DE VACACIONES, DOMINICAL Y GRATIFICACION DE FIN DE AÑO | \$ 34,609,069.15 |
| 133 | HORAS EXTRAORDINARIAS | \$ - |
| 134 | COMPENSACIONES | \$ 2,421,995.89 |
| 1400 | SEGURIDAD SOCIAL | \$ 49,211,961.80 |
| 141 | APORTACIONES DE SEGURIDAD SOCIAL | \$ 21,489,892.26 |
| 142 | APORTACIONES A FONDOS DE VIVIENDA | \$ 13,221,905.99 |
| 143 | APORTACIONES AL SISTEMA PARA EL RETIRO | \$ 13,600,051.81 |
| 144 | APORTACIONES PARA SEGUROS | \$ 900,111.74 |
| 1500 | OTRAS PRESTACIONES SOCIALES Y ECONOMICAS | \$ 65,167,508.20 |
| 151 | CUOTAS PARA EL FONDO DE AHORRO Y FONDO DE TRABAJO | \$ - |
| 152 | INDEMINIZACIONES | \$ 738,562.31 |
| 153 | PRESTACIONES Y HABERES DE RETIRO | \$ - |
| 154 | PRESTACIONES CONTRACTUALES | \$ 52,416,702.91 |
| 155 | APOYOS A LA CAPACITACIÓN DE LOS SERVIDORES PÚBLICOS | \$ - |
| 159 | OTRAS PRESTACIONES SOCIALES Y ECONOMICAS | \$ 12,012,242.98 |
| 1600 | PREVISIONES | \$ - |
| 161 | PREVISIONES DE CARÁCTER LABORAL, ECONÓMICA Y DE SEGURIDAD SOCIAL | \$ - |
| 1700 | PGGO DE ESTIMULOS A SERVIDORES PUBLICOS | \$ 8,185,266.37 |
| 171 | ESTIMULOS | \$ 8,185,266.37 |
| 172 | RECOMPENSAS | \$ - |

COLEGIO DE ESTUDIOS CIENTÍFICOS Y TECNOLÓGICOS DEL ESTADO DE ZACATECAS
 Notas a los Estados Financieros al 31 de diciembre de 2020
 (En pesos)

| GASTOS DE FUNCIONAMIENTO AL 31 DE DICIEMBRE DEL 2020 | | |
|---|--|-----------------|
| CAPÍTULO | CONCEPTO | IMPORTE |
| 2000 | MATERIALES Y SUMINISTROS | \$ 6,990,771.82 |
| 2100 | MATERIALES DE ADMINISTRACIÓN, EMISIÓN DE DOCUMENTOS Y ARTÍCULOS OFICIALES | \$ 3,205,379.78 |
| 211 | MATERIAL, UTILES Y EQUIPOS MENORES DE OFICINA | \$ 744,012.81 |
| 212 | MATERIALES Y UTILES DE IMPRESIÓN Y REPRODUCCION | \$ 815,708.91 |
| 213 | MATERIAL ESTADÍSTICO Y GEOGRAFICO | \$ - |
| 214 | MATERIALES, UTILES Y EQUIPOS MENORES DE TECNOLOGÍAS DE LA INFORMACIÓN Y COMUNICACIONES | \$ 14,510.00 |
| 215 | MATERIAL IMPRESO E INFORMACIÓN DIGITAL | \$ 7,424.42 |
| 216 | MATERIAL DE LIMPIEZA | \$ 823,931.26 |
| 217 | MATERIALES Y UTILES DE ENSEÑANZA | \$ 799,792.38 |
| 2200 | ALIMENTOS Y UTENSILIOS | \$ 355,123.16 |
| 221 | PRODUCTOS ALIMENTICIOS PARA PERSONAS | \$ 322,321.95 |
| 222 | PRODUCTOS ALIMENTICIOS PARA ANIMALES | \$ 6,740.06 |
| 223 | UTENSILIOS PARA EL SERVICIOS DE ALIMENTACIÓN | \$ 26,061.15 |
| 2300 | MATERIAS PRIMAS Y MATERIALES DE PRODUCCIÓN Y COMERCIALIZACIÓN | \$ - |
| 231 | PRODUCTOS ALIMENTICIOS, AGROPECUARIOS Y FORESTALES ADQUIRIDOS COMO MATERIA PRIMA | \$ - |
| 232 | INSUMOS TEXTILES ADQUIRIDOS COMO MATERIA PRIMA | \$ - |
| 233 | PRODUCTOS DE PAPEL, CARTÓN E IMPRESOS ADQUIRIDOS COMO MATERIA PRIMA | \$ - |
| 234 | COMBUST, LUBRICANTES, ADITIVOS, CARBÓN Y SUS DERIVADOS ADQUIRIDOS COMO MATERIA PRIMA | \$ - |
| 235 | PROD QUÍMICOS, FARMACÉUTICOS Y DE LABORATORIO ADQUIRIDOS COMO MATERIA PRIMA | \$ - |

COLEGIO DE ESTUDIOS CIENTÍFICOS Y TECNOLÓGICOS DEL ESTADO DE ZACATECAS
 Notas a los Estados Financieros al 31 de diciembre de 2020
 (En pesos)

| CAPÍTULO | CONCEPTO | IMPORTE |
|-------------|---|------------------------|
| | PROD METÁLICOS Y A BASE DE MINERALES NO METÁLICOS ADQUIRIDOS COMO MAT PRIMA | \$ - |
| 236 | PROD DE CUERO, PIEL, PLÁSTICO Y HULE ADQUIRIDOS COMO MATERIA PRIMA | \$ - |
| 237 | OTROS PRODUCTOS ADQUIRIDOS COMO MATERIA PRIMA | \$ - |
| 239 | MATERIA PRIMA | \$ - |
| 2400 | MATERIALES Y ARTÍCULOS DE CONSTRUCCIÓN Y REPARACIÓN | \$ 2,064,995.72 |
| 241 | PRODUCTOS MINERALES NO METÁLICOS | \$ 451,710.23 |
| 242 | CEMENTO Y PRODUCTOS DE CONCRETO | \$ 355,645.31 |
| 243 | CAL, YESO Y PRODUCTOS DE YESO | \$ 1,407.60 |
| 244 | MADERA Y PRODUCTOS DE MADERA | \$ 4,427.51 |
| 245 | VIDRIO Y PRODUCTOS DE VIDRIO | \$ 48,601.63 |
| 246 | MATERIAL ELECTRICO Y ELECTRONICO | \$ 180,295.03 |
| 247 | ARTÍCULOS METÁLICOS PARA CONSTRUCCIÓN | \$ 359,779.45 |
| 248 | MATERIALES COMPLEMENTARIOS | \$ 142,146.62 |
| 249 | OTROS MATERIALES Y ARTICULOS DE CONSTRUCCION Y REPARACIÓN | \$ 520,982.34 |
| 2500 | PRODUCTOS QUÍMICOS, FARMACÉUTICOS Y DE LABORATORIO | \$ 280,493.46 |
| 251 | PRODUCTOS QUÍMICOS BÁSICOS | \$ 2,456.75 |
| 252 | FERTILIZANTES, PESTICIDAS Y OTROS AGROQUÍMICOS | \$ 315.00 |
| 253 | MEDICINAS Y PRODUCTOS FARMACEUTICOS | \$ 67,451.26 |
| 254 | MATERIALES, ACCESORIOS Y SUMINISTROS MEDICOS | \$ 24,489.68 |
| 255 | MATERIALES, ACCESORIOS Y SUMINISTROS DE LABORATORIO | \$ 70,171.61 |
| 256 | FIBRAS SINTETICAS,HULES, PLSTICOS Y DERIVADOS | \$ 114,676.52 |
| 259 | OTROS PRODUCTOS QUÍMICOS | \$ 932.64 |
| 2600 | COMBUSTIBLES, LUBRICANTES Y ADITIVOS | \$ 196,858.78 |
| 261 | COMBUSTIBLES, LUBRICANTES Y ADITIVOS | \$ 196,858.78 |

COLEGIO DE ESTUDIOS CIENTÍFICOS Y TECNOLÓGICOS DEL ESTADO DE ZACATECAS
 Notas a los Estados Financieros al 31 de diciembre de 2020
 (En pesos)

| CAPÍTULO | CONCEPTO | IMPORTE |
|----------|--|----------------------|
| | VESTUARIO, BLANCOS, PRENDAS DE PROTECCIÓN Y ART DEPORTIVOS | \$ 290,722.35 |
| 271 | VESTUARIOS Y UNIFORMES | \$ 265,035.85 |
| | PRENDAS DE SEGURIDAD Y PROTECCION | |
| 272 | PERSONAL | \$ 25,046.61 |
| 273 | ARTICULOS DEPORTIVOS | \$ - |
| 274 | PRODUCTOS TEXTILES | \$ 639.89 |
| | BLANCOS Y OTROS PRODUCTOS TEXTILES, EXCEPTO PRENDAS DE VESTIR | \$ - |
| | HERRAMIENTAS, REFACCIONES Y ACCESORIOS MENORES | \$ 597,198.57 |
| 291 | HERRAMIENTAS MENORES | \$ 80,566.47 |
| | REFACCIONES Y ACCESORIOS MENORES DE EDIFICIOS | \$ 12,334.12 |
| | REFACC Y ACCES MENORES DE MOBILIARIO Y EQUIPO DE ADMON, EDUC Y RECREATIVO | \$ 2,441.88 |
| | REFACCIONES Y ACCESORIOS MENORES DE EQUIPO DE COMPUTO Y TECNOLOGICAS DE LA INFORMACIÓN | \$ 220,704.99 |
| | REFACC Y ACCES MENORES DE EQE INSTRUMENTAL MÉDICO Y DE LABORATORIO | \$ 1,037.00 |
| 296 | REFACCIONES Y ACCESORIOS MENORES DE EQUIPO DE TRANSPORTE | \$ 17,393.00 |
| | REFACCIONES Y ACCESORIOS MENORES DE EQUIPO DE DEFENSA Y SEGURIDAD | \$ - |
| 298 | REFACCIONES Y ACCESORIOS MENORES DE MAQUINARIA Y OTROS EQUIPOS | \$ - |
| | REFACCIONES Y ACCESORIOS MENORES OTROS BIENES MUEBLES | \$ 262,721.11 |

COLEGIO DE ESTUDIOS CIENTÍFICOS Y TECNOLÓGICOS DEL ESTADO DE ZACATECAS
 Notas a los Estados Financieros al 31 de diciembre de 2020
 (En pesos)

| GASTOS DE FUNCIONAMIENTO AL 31 DE DICIEMBRE DEL 2020 | | |
|---|---|-----------------|
| CAPITULO | CONCEPTO | IMPORTE |
| 3000 | SERVICIOS GENERALES | \$ 7,384,690.08 |
| 3100 | SERVICIOS BÁSICOS | \$ 2,612,438.72 |
| 311 | ENERGIA ELECTRICA | \$ 970,091.33 |
| 312 | GAS | \$ 12,409.61 |
| 313 | AGUA | \$ 93,342.84 |
| 314 | TELEFONIA TRADICIONAL | \$ 229,165.38 |
| 315 | TELEFONIA CELULAR | \$ - |
| | SERVICIOS DE ACCESO DE INTERNET, REDES Y PROCESAMIENTO DE INFORMACIÓN | \$ 1,300,606.14 |
| 318 | SERVICIOS POSTALES Y TELEGRÁFICOS | \$ 5,597.98 |
| 319 | SERVICIOS INTEGRALES Y OTROS SERVICIOS | \$ 1,225.44 |
| 3200 | SERVICIOS DE ARRENDAMIENTO | \$ 87,451.79 |
| 322 | ARRENDAMIENTO DE EDIFICIOS | \$ - |
| 323 | ARRENDAMIENTO DE MOBILIARIO | \$ 29,110.67 |
| 325 | ARRENDAMIENTO DE EQUIPO DE TRANSPORTE | \$ - |
| | ARRENDAMIENTO DE MAQUINARIA, OTROS EQUIPOS Y HERRAMIENTAS | \$ 6,761.16 |
| 327 | ARRENDAMIENTO DE ACTIVOS INTANGIBLES | \$ 51,030.00 |
| 329 | OTROS ARRENDAMIENTOS | \$ 549.96 |
| 3300 | SERVICIOS PROFESIONALES, CIENTÍFICOS, TÉCNICOS Y OTROS SERVICIOS | \$ 513,383.50 |
| | SERVICIOS LEGALES, DE CONTABILIDAD, AUDITORÍA Y RELACIONADOS | \$ 286,245.28 |
| 331 | AUDITORÍA Y RELACIONADOS | \$ - |
| | SERVICIOS DE DISEÑO, ARQUITECTURA E INGENIERIA | \$ - |
| | SERVICIOS DE CONSULTORIA ADMINISTRATIVA, PROCESOS, TÉCNICA Y EN TECNOLOGÍAS DE LA INFORMACIÓN | \$ 91,640.00 |
| 334 | SERVICIOS DE CAPACITACIÓN | \$ 73,367.62 |
| | SERVICIOS DE INVESTIGACIÓN CIENTÍFICA Y DESARROLLO | \$ - |
| 335 | DESARROLLO | \$ - |
| | SERVICIOS DE APOYO ADMINISTRATIVO, TRADUCCIÓN, FOTOCOPIADO E IMPRESIÓN | \$ 18,783.60 |
| 336 | TRADUCCIÓN, FOTOCOPIADO E IMPRESIÓN | \$ - |
| 338 | SERVICIOS DE VIGILANCIA | \$ 29,667.00 |
| | SERVICIOS PROFESIONALES, CIENTÍFICOS Y TÉCNICOS INTEGRALES | \$ 13,680.00 |
| 339 | TÉCNICOS INTEGRALES | \$ - |

COLEGIO DE ESTUDIOS CIENTÍFICOS Y TECNOLÓGICOS DEL ESTADO DE ZACATECAS

Notas a los Estados Financieros al 31 de diciembre de 2020

(En pesos)

| CAPÍTULO | CONCEPTO | IMPORTE |
|----------|--|----------------------|
| | SERVICIOS FINANCIEROS, BANCARIOS Y COMERCIALES | \$ 126,567.12 |
| 3400 | | |
| 341 | SERVICIOS FINANCIEROS Y BANCARIOS | \$ 37,964.16 |
| 345 | SEGURO DE BIENES PATRIMONIALES | \$ 68,756.73 |
| 347 | FLETES Y MANIOBRAS | \$ 19,846.23 |
| | SERVICIOS DE INSTALACION, REPARACIÓN, MANTENIMIENTO Y CONSERVACIÓN | \$ 218,542.29 |
| 3500 | | |
| 351 | CONSERVACIÓN Y MANTENIMIENTO MENOR DE INMUEBLES | \$ 80,359.95 |
| | INSTALACIÓN, REPARACIÓN Y MANTENIMIENTO DE MOBILIARIO Y EQUIPO DE ADMINISTRACIÓN, EDUCACIONAL Y RECREATIVO | \$ - |
| 352 | | |
| | INSTALACIÓN, REPARACIÓN, MITO DE MOB Y EQ DE COMPUTO Y TECNOLOGÍA DE LA INFORMACIÓN | \$ 24,147.17 |
| 353 | | |
| | INSTALACIÓN, REPARACIÓN, MITO DE MOB Y EQ E INSTRUM MED Y DE LABORATORIO | \$ 2,088.00 |
| 354 | | |
| | REPARACIÓN Y MANTENIMIENTO DE EQUIPO DE TRANSPORTE | \$ 75,526.12 |
| 355 | | |
| | INSTALACIÓN, REPARACIÓN Y MANTENIMIENTO DE MAQUINARIA, OTROS EQUIPOS Y HERRAMIENTA | \$ 3,617.85 |
| 357 | | |
| | SERVICIOS LIMPIEZA Y MANEJO DE DESECHOS | \$ 7,888.00 |
| 358 | | |
| | SERVICIOS DE JARDINERIA Y FUMIGACIÓN | \$ 24,915.20 |
| 359 | | |
| | SERVICIOS DE COMUNICACIÓN SOCIAL Y PUBLICIDAD | \$ 70,650.42 |
| 3600 | | |
| | INFORMACION EN MEDIOS MASIVOS DERIVADOS DE LA OPERACIÓN | \$ - |
| 361 | | |
| | DIFUSION POR RADIO, TELEVISION Y OTROS MEDIOS DE MENSAJE | \$ 70,650.42 |
| 362 | | |
| | OTROS SERVICIOS DE INFORMACIÓN | \$ - |
| 369 | | |
| | SERVICIOS DE TRASLADO Y VIÁTICOS | \$ 238,499.81 |
| 3700 | | |
| 371 | PASAJES AEREOS | \$ 94,932.31 |
| 372 | PASAJES TERRESTRES | \$ 31,386.12 |
| 374 | AUTOTRASPORTE | \$ 34,166.17 |
| 375 | VIÁTICOS EN EL PAÍS | \$ 76,787.22 |
| 376 | VIÁTICOS EN EL EXTRANJERO | \$ - |
| | SERVICIOS INTEGRALES DE TRASLADO Y VIATICOS | \$ - |
| 378 | | |
| | OTROS SERVICIOS DE TRASLADO Y HOSPEDAJE | \$ 1,227.99 |
| 379 | | |

COLEGIO DE ESTUDIOS CIENTÍFICOS Y TECNOLÓGICOS DEL ESTADO DE ZACATECAS

Notas a los Estados Financieros al 31 de diciembre de 2020

(En pesos)

| CAPÍTULO | CONCEPTO | IMPORTE |
|----------|---------------------------------------|-------------------|
| 3800 | SERVICIOS OFICIALES | \$ 44,417.05 |
| 382 | GASTOS DE ORDEN SOCIAL Y CULTURAL | \$ 36,083.05 |
| 385 | GASTOS DE REPRESENTACION | \$ 8,334.00 |
| 3900 | OTROS SERVICIOS GENERALES | \$ 3,472,739.38 |
| 392 | IMPUESTOS Y DERECHOS | \$ 46,421.72 |
| | PENAS, MULTAS, ACCESORIOS Y | |
| 395 | ACTUALIZACIONES | \$ 3,425,897.65 |
| | IMPUESTO SOBRE NOMINAS Y OTROS QUE SE | |
| 398 | DERIVEN DE UNA RELACION LABORAL | \$ - |
| 399 | OTROS SERVICIOS GENERALES | \$ 420.01 |
| | | |
| | IMPORTE TOTAL EGRESOS | \$ 358,586,636.65 |

NOTAS AL ESTADO DE FLUJO DE EFECTIVO

NOTAS AL ESTADO DE FLUJOS DE EFECTIVO

Efectivo y Equivalentes

El análisis de los saldos inicial y final que figuran en la última parte del Estado de Flujo de Efectivo en la cuenta de Efectivo y Equivalentes se presenta de la siguiente forma:

| NOMBRE | MES ACTUAL | AÑO ANTERIOR |
|-----------------------------------|---------------|--------------|
| Efectivo en Bancos y Fondos Fijos | 18,285,931.00 | 3,918,044.00 |
| Total de Efectivo y Equivalentes | 18,285,931.00 | 3,918,044.00 |

NOTAS DE DESGLOCE

Ingresos Presupuestarios: representa el importe total de los ingresos devengados en el estado analítico de ingresos.

Ingresos Contables No Presupuestarios: representa el importe total de los ingresos contables que no tienen efectos presupuestarios.

Ingresos Presupuestarios No Contables: no aplica.

Ingresos Contables: importe total de los ingresos reflejados en el estado de actividades.

| COLEGIO DE ESTUDIOS CIENTÍFICOS Y TECNOLÓGICOS DEL ESTADO DE ZACATECAS | |
|--|-----------------------|
| Conciliación entre Ingresos Presupuestarios y Contables | |
| del 01 de enero al 31 de diciembre de 2020 | |
| (Cifras en Pesos) | |
| 1. Ingresos Presupuestarios | 241,638,954.00 |
| 2. Mas Ingresos Contables No Presupuestarios | 122,180,321.00 |
| Incremento por Variación de Inventarios | |
| Disminución del Exceso de Estimaciones por | |
| Perdida o Deterioro u Obsolescencia | |
| Disminución del Exceso de Provisiones | |
| Otros Ingresos y Beneficios Varios | 122,180,321.00 |
| Otros Ingresos Contables No Presupuestarios | |
| 3. Menos Ingresos Presupuestarios No Contables | |
| Producto de Capital | |
| Aprovechamientos Capital | |
| Ingresos Derivados de Financiamientos | |
| Otros Ingresos Presupuestarios No Contables | |
| 4. Ingresos Contables (4-1+2-3) | 363,819,275.00 |

COLEGIO DE ESTUDIOS CIENTÍFICOS Y TECNOLÓGICOS DEL ESTADO DE ZACATECAS

Notas a los Estados Financieros al 31 de diciembre de 2020

(En pesos)

COLEGIO DE ESTUDIOS CIENTÍFICOS Y TECNOLÓGICOS DEL ESTADO DE ZACATECAS

Conciliación entre los egresos presupuestarios y Gastos Contables

del 01 de enero al 31 de diciembre de 2020

(Cifras en Pesos)

| | |
|---|-----------------------|
| 1. Total de Egresos (Presupuestarios) | 361,946,583.41 |
| 2. Menos Egresos Presupuestarios No Contables | 3,359,946.76 |
| 5100 Mobiliario y Equipo de Administración | 1,370,479.08 |
| 5100 Mobiliario y Equipo de Administración | |
| 5200 Mobiliario y Equipo Educativo y Recreativo | 287,555.35 |
| 5300 Equipo e Instrumental Médico y de Laboratorio | 403,485.12 |
| 5400 Vehículos y Equipo de Transporte | |
| 5500 Equipo de Defensa y Seguridad | |
| 5600 Maquinaria, Otros Equipos y Herramientas | 457,659.05 |
| 5700 Activos Biológicos | |
| 5800 Bienes Inmuebles | |
| 5900 Activos Intangibles | |
| 6100 Obra Pública en Bienes de Dominio Público | |
| 6200 Obra Pública en Bienes Propios | 840,768.16 |
| 6300 Proyectos Productivos y Acciones de Fomento | |
| 7100 Inversiones Para El Fomento de Actividades Productivas | |
| 7200 Acciones y Participaciones De Capital | |
| 7300 Compra de Títulos y Valores | |
| 7400 Concesion de Préstamos | |
| 7500 Inversiones En Fideicomisos, Mandatos y Otros Analogos | |
| 7600 Otras Inversiones Financieras | |
| 7900 Provisiones Para Contingencias y Otras Ergaciones Especiales | |
| 8100 Participaciones | |
| 8300 Aportaciones | |
| 8500 Convenios | |
| 9100 Amortizacion de la Deuda Pública | |
| 9200 Intereses de la Deuda Pública | |
| 9300 Comisiones de la Deuda Pública | |
| 9400 Gastos de la Deuda Pública | |
| 9500 Costo por Coberturas | |
| 9600 Apoyos Financieros | |
| 9900 Adeudos de Ejercicios Fiscales Anteriores (adefas) | |

| 3. Más Gastos Contables no Presupuestales | | 0.00 |
|--|--|-----------------------|
| Estimaciones, Depreciaciones, Deteriores, Obsolescencia y Amortizaciones | | |
| Provisiones | | |
| Disminución de Inventarios | | |
| Aumentos por Insuficiencia de Estimaciones por Pérdida o Deterioro u Obsolescencia | | |
| Aumento por Insuficiencia de Provisiones | | |
| Otros Gastos | | |
| Otros Gastos No Contables No Presupuestales | | |
| 4. Total de Gastos Contables (4-1-2+3) | | 358,586,636.65 |

CUENTAS DE ORDEN CONTABLES Y PRESUPUESTARIAS

Las cuentas de orden, se utilizan para registrar movimientos de valores que no afecten o modifiquen el balance del ente contable, sin embargo, su incorporación en libros es necesaria con fines de recordatorios contables, de control y en general sobre los aspectos administrativos, o bien para consignar sus derechos o responsabilidades contingentes que puedan o no presentarse en el futuro.

Las cuentas que se manejan para efectos de este documento son las siguientes:

Contables

Valores

Emisión de Obligaciones

Avales y Garantías

Juicios

Contratos para Inversión Mediante Proyectos para Prestación de Servicios (PPS) y Similares

Bienes Considerados en Comodato

Cuentas Presupuestarias:

COLEGIO DE ESTUDIOS CIENTÍFICOS Y TECNOLÓGICOS DEL ESTADO DE ZACATECAS

Notas a los Estados Financieros al 31 de diciembre de 2020

(En pesos)

| PRESUPUESTO DE INGRESOS | |
|---|---|
| LEY DE INGRESOS | SALDO al 31 de diciembre de 2020 |
| Ley De Ingresos Estimada | 241,638,954.00 |
| Ampliaciones Y Reducciones A La Ley De Ingresos Estimada | - |
| Ley De Ingresos Por Ejecutar | 119,371,410.00 |
| Ley De Ingresos Devengada | 361,010,364.00 |
| Ley De Ingresos Recaudada | 361,010,364.00 |
| Ingresos Por Aprovechamiento De Tipo Corriente Estimado | |
| Ampliaciones Y Reducciones De Aprovechamiento De Tipo Corriente | |
| Ingresos Por Aprovechamiento De Tipo Corriente Por Ejecutar | |
| Ingresos Por Aprovechamiento De Tipo Corriente Por Devengados | |
| Ingresos Por Aprovechamiento De Tipo Corriente Por Recaudados | |
| Ingresos Por Venta De Bienes Y Servicios Estimada | 2,617,278.00 |
| Ampliaciones Y Reducciones De Venta De Bienes Y Servicios | 2,617,278.00 |
| Ingresos Por Venta De Bienes Y Servicios Por Ejecutar | 2,617,278.00 |
| Ingresos Por Venta De Bienes Y Servicios Por Devengados | 2,617,278.00 |
| Ingresos Por Venta De Bienes Y Servicios Por Recaudados | 2,617,278.00 |
| Ingresos Derivados De Financiamiento Y Otros Ingresos Financieros Estimados | |
| Ampliaciones Y Reducciones De Ingresos Derivados De Financiamiento Y Otros Ingresos Financieros Estimados | |
| Ingresos Derivados De Financiamiento Y Otros Ingresos Financieros Por Ejecutar | |
| Ingresos Derivados De Financiamiento Y Otros Ingresos Financieros Por Devengados | |
| Ingresos Derivados De Financiamiento Y Otros Ingresos Financieros Por Recaudados | 191,633.00 |
| Ampliación Y Reducción De Ingresos Financieros Estimados | 191,633.00 |
| Ingresos Financieros Por Ejecutar | 191,633.00 |
| Ingresos Financieros Devengados | 191,633.00 |
| Ingresos Financieros Por Recaudados | 191,633.00 |

| PRESUPUESTO DE EGRESOS | | SALDO |
|---|--|----------------------------|
| PRESUPUESTO DE EGRESOS | | al 31 de diciembre de 2020 |
| Presupuesto De Egresos Aprobado | | 241,638,954.00 |
| Ampliaciones Y Reducciones Al Presupuesto | | 120,307,629.41 |
| Presupuesto Modificado | | 361,946,583.41 |
| Presupuesto De Egresos Comprometido | | 361,946,583.41 |
| Presupuesto De Egresos Devengado | | 361,946,583.41 |
| Presupuesto De Egresos Ejercido | | 361,946,583.41 |
| Presupuesto De Egresos Pagado | | 324,477,187.37 |

NOTAS ACLARATORIAS RESPECTO DE EL SUBEJERCICIO

En el estado financiero de gasto por categoría programática y en el estado analítico del ejercicio de presupuesto de egresos detallado en sus diferentes clasificaciones como lo son:

- Clasificación por Objeto del Gasto
- Clasificación Administrativa
- Finalidad y Función
- Servicios Personales por Categoría

Fundamentados en los artículos 6, 7, 9, 46 y Cuarto Transitorio de la Ley General de Contabilidad Gubernamental y los criterios aprobados por el Consejo Nacional de Armonización Contable para la elaboración y presentación homogénea de la información financiera y de los formatos a que hace referencia la Ley de Disciplina Financiera de las Entidades Federativas y los Municipios, se registran como un “subejercicio” el cual debe entenderse como el recurso correspondiente al importe que tiene el Colegio por ejercer en gasto presupuestado hasta el 31 de diciembre del presente derivado del recurso pendiente por radicar de ministraciones de la Federación y del Estado al Colegio atendiendo el calendario de ministraciones para el ejercicio 2020.

NOTAS DE GESTIÓN ADMINISTRATIVA

Introducción

Los Estados Financieros del ente público, proveen información financiera a los principales usuarios de la misma, así como a las diferentes dependencias de Gobierno que la solicitan.

PANORAMA ECONÓMICO Y FINANCIERO

Al 31 de diciembre del año 2020, queda pendiente por pagar el Impuesto Sobre la Renta (ISR) de los meses de mayo y junio del ejercicio 2020, así como el pago ISR de diferentes meses de ejercicios anteriores que se vienen arrastrando.

AUTORIZACIÓN E HISTORIA

En el año de 1976, dependiente de la Secretaría de Educación Pública se creó la Subsecretaría de Educación e Investigación Tecnológica, para atender la operación y desarrollo de las diversas instituciones federales y como promotora de nuevos sistemas educativos, capaces de dar respuesta a las necesidades sociales, técnicas y productivas del país.

El Sistema de Educación Tecnológica desarrollo en 1991, un sistema descentralizado, denominado Coordinación Nacional de los Colegios de Estudios Científicos y Tecnológicos de los Estados, bajo la responsabilidad de los gobiernos de los Estados, el cual ha ido consolidando su operación y ha alcanzado niveles máximos de atención, calidad, eficiencia y eficacia.

En el Estado de Zacatecas, se firma el convenio de coordinación el 14 de octubre de 1997, que tiene por objeto establecer la coordinación entre la Secretaría de Educación y el Gobierno del Estado para la creación, operación y apoyo financiero del Colegio de Estudios Científicos y Tecnológicos del Estado de Zacatecas, a efecto de impartir e impulsar la educación media tecnológica, así como realizar la investigación científica y tecnológica en la entidad, propiciando la mejor calidad y vinculación con las necesidades de desarrollo regional y nacional.

A partir de este convenio, el Gobierno del Estado atiende su compromiso, publicando en el Periódico Oficial de Gobierno del Estado, No. 69, tomo CVIII, de fecha 29 de agosto de 1998, el Acuerdo de Creación del Colegio de Estudios Científicos y Tecnológicos del Estado de Zacatecas,

constituyéndose este, como un organismo público descentralizado, con personalidad jurídica y patrimonio propio.

Por ello, y de conformidad con el Plan Estatal 1992-1998, nacen los Colegios de Estudios Científicos y Tecnológicos (CECYT) en el Estado de Zacatecas, para ofrecer educación media superior en forma de bachillerato tecnológico en los Municipios de Calera de Víctor Rosales, Tlaltenango de Sánchez Román, Río Grande, Fresnillo y Pinos.

Con la finalidad de atender la demanda de bachillerato en las comunidades rurales marginadas en 1999 se establecen los primeros Centros de Educación Media Superior a Distancia (EMSaD) pertenecientes a este Subsistema: Pedregoso y Buenavista de Trujillo. En el 2000 se incorporan tres centros más: Espíritu Santo, Maravillas, Noria de Ángeles y Lobatos. En 2001 y 2002 inician operaciones los centros de La Colorada, La Laguna, Apizolaya, Buenavista, Rancho Grande, El Rucio, El Centro y San Tiburcio.

De esta manera, y cumpliendo con el objetivo de ampliar la cobertura con equidad de la educación media superior ofreciendo oportunidades de acceso a la educación a jóvenes que hayan concluido su educación básica, por lo que a la fecha el colegio cuenta con nueve Planteles CECyT y cuarenta y tres Centros EMSaD, dando un total de cincuenta y dos planteles en todo el Estado de Zacatecas; atendiendo una matrícula total de 8163 alumnos.

La Dirección General se ha preocupado siempre por buscar alternativas que permitan a los alumnos continuar sus estudios, brindarles facilidades de superarse a los que menos posibilidades tienen de salir adelante con su preparación personal y profesional; estas estrategias contribuyen al logro de uno de los objetivos del Colegio: incrementar la permanencia de los alumnos disminuyendo los índices de deserción.

ORGANIZACIÓN Y OBJETO SOCIAL

El Colegio de Estudios Científicos y Tecnológicos del Estado de Zacatecas tiene como objeto:

- I. Impartir e impulsar la educación media superior tecnológica.

- II. Realizar investigaciones científicas y tecnológicas en la entidad que permitan el avance del conocimiento, el desarrollo de la enseñanza tecnológica y el mejor aprovechamiento social de los recursos naturales y materiales.
- III. Realizar investigaciones científicas y tecnológicas que perciben aportaciones concretas, que a su vez contribuyan al mejoramiento y eficiencia de la producción industrial y de servicios necesarios para el desarrollo regional y nacional.
- IV. Colaborar con los sectores público, social y privado que apoyen el desarrollo tecnológico y social en la entidad.
- V. Promover la cultura universal especialmente la de carácter científico y tecnológico.

Misión

Ser una institución educativa de nivel medio superior que ofrece bachillerato tecnológico y general, basado en un perfil científico y tecnológico dirigido a la comunidad escolar urbana y rural, con programas de calidad que permiten fomentar el desarrollo de competencias y promover una formación integral basada en honestidad, congruencia, responsabilidad, lealtad, tolerancia y respeto.

Visión

Somos una institución de educación media superior líder en el Estado de Zacatecas comprometida con los estándares de calidad en:

- La formación de jóvenes competitivos con compromiso social.
- La profesionalización docente.
- Los planes y programas de estudio orientados al desarrollo integral.
- La gestión administrativa, académica y social comprometida para el mejoramiento del aprendizaje.

Principal Actividad

Ofrecer educación media superior en forma de bachillerato tecnológico

Ejercicio Fiscal

Del 01 de enero al 31 de diciembre de 2020.

Régimen Jurídico

Organismo Público Descentralizado, con Personalidad Jurídica y Patrimonio Propios.

Obligaciones Fiscales

- I. Entero de retenciones mensuales de ISR por sueldos y salarios.
- II. Declaración informativa mensual de Proveedores.
- III. Entero de retenciones mensuales de ISR por ingresos asimilados a salarios.
- IV. Impuesto sobre nómina.

Estructura Organizacional Básica

Las autoridades del Colegio de Estudios Científicos y Tecnológicos del Estado de Zacatecas serán:

- I.- La Junta Directiva,
- II.-El Director General,
- III.- Un patronato
- IV.- Un Consejo Consultivo de Directores.

BASES DE PREPARACIÓN DE ESTADOS FINANCIEROS

La preparación de los estados financieros se basa en las siguientes políticas y prácticas contables:

Se ha observado la normatividad emitida por el Consejo Nacional de Armonización Contable (CONAC), la Ley General de Contabilidad Gubernamental (LGCG), la Ley de Presupuesto y Contabilidad, la Ley Estatal de Planeación y demás disposiciones legales y normatividad aplicable.

Los ingresos por aportaciones y convenios se reconocen en el momento en que la institución bancaria deposita el importe del financiamiento.

En los gastos se adjuntan los documentos que amparan la adquisición de los bienes o la prestación del servicio.

Las inversiones en inmuebles, vehículos, maquinaria, mobiliario y equipo son consideradas como egresos del período en que se adquieren, para efectos del Estado de Situación Financiera, registrando en la cuenta de activo que corresponda, resguardando las facturas originales que amparan la propiedad del bien.

Reclasificaciones

Al 31 de diciembre de 2020, se han estado contabilizando las reclasificaciones, por concepto de la cancelación de los Deudores Diversos tanto de Viáticos como de Gastos Diversos; así como de Proveedores y Acreedores.

PROCESO DE MEJORA

Con la finalidad de lograr una administración de calidad, se opera un sistema eficiente de control en los procesos administrativos y financieros, que permite la obtención de reportes mensuales de los ingresos tanto federales como estatales, comportamiento de consumos de materiales e incidencias del personal, logrando la optimización de recursos y el cumplimiento de la meta establecida para la presentación de informes financieros y de avances del Programa Operativo Anual.

En cuanto a las medidas de austeridad y disciplina presupuestal aplicadas, se procura llevar a cabo la operación del Colegio con el mejor aprovechamiento de los recursos sin deteriorar o mermar la calidad en el servicio hacia la población estudiantil, así como con el puntual cumplimiento del pago de las obligaciones laborales y financieras.

EVENTOS POSTERIORES AL CIERRE

Al 31 de diciembre del ejercicio 2020 tenemos un adeudo ante:

- Secretaría de Hacienda y Crédito Público por concepto de retenciones de ISR por el pago de Sueldos y Salarios, Retenciones por Honorarios, ISR de Arrendamiento, Retención de IVA, ISR por asimilables a salarios por un monto de \$153'796,286.52 (Ciento Cincuenta y Tres Millones Setecientos Noventa y Seis Mil Doscientos Ochenta y Seis Pesos 52/100 M.N.)
- Instituto Mexicano del Seguro Social por la cantidad de \$ 9'064,602.60 (Nueve Millones Sesenta y Cuatro Mil Seiscientos Dos Pesos 60/100 M.N.), correspondiente al Tercer Bimestre del año en curso.
- Laudos por la cantidad de \$ 8,445,156.00 (Ocho Millones Cuatrocientos Cuarenta y Cinco Mil Ciento Cincuenta y Seis Pesos 00/100 M.N.); cantidad actualizada al 31 de diciembre de 2020.
- Prestaciones de fin de año (Bono de Puntualidad y Asistencia, Días Económicos No Disfrutados, Bono Fin de Año) por la cantidad de \$32'339,684.50 (Treinta y Dos Millones Treiscientos Treinta y Nueve Mil Seiscientos Ochenta y Cuatro Pesos 50/100 m.n.)

PARTES RELACIONADAS

No existen partes relacionadas que pudieran ejercer influencia significativa sobre la toma de decisiones financieras y operativas.

Ahorro/Desahorro Neto del Ejercicio

El Desahorro presentado en el Estado de Posición Financiera al 31 de diciembre de 2020 es por \$ - 8'506,010.00 (Menos Ocho Millones Quinientos Sesis Mil Diez Pesos 00/100 M.N.).

ELABORÓ




**L.C. SARA REYES LOZANO
JEFE DE RECURSOS FINANCIEROS**

REVISÓ




**M. en A. CLARA GRICELDA LUEVANO
COLLAZO
ENCARGADA DE LA DIRECCION
ADMINISTRATIVA**

AUTORIZÓ



**ING. LEONEL GERARDO CORDERO LERMA
DIRECTOR GENERAL DEL CECYTEZ**



II. II. Información Presupuestaria

Estado Analítico del Ejercicio del Presupuesto de Egresos

CUENTA PÚBLICA DEL 1º DE ENERO AL 31 DE DICIEMBRE
COLEGIO DE ESTUDIOS CIENTÍFICOS Y TECNOLÓGICOS DEL ESTADO DE ZACATECAS

| 2020



Cuenta Pública 2020

Ente: Colegio de Estudios Científicos y Tecnológicos del Estado de Zacatecas

Estado Analítico del Ejercicio del Presupuesto de Egresos

Clasificación Administrativa

Del 1 de enero al 31 de diciembre de 2020

| Concepto | Egresos | | | | | Subejercicio |
|---|--------------------|--------------------------------|--------------------|--------------------|--------------------|--------------|
| | Aprobado | Ampliaciones/ (Reducciones) | Modificado | Devengado | Pagado | |
| | 1 | 2 | 3 = (1 + 2) | 4 | 5 | |
| Poder Ejecutivo | 241,638,954 | 120,307,629 | 361,946,583 | 361,946,583 | 324,477,187 | 0 |
| <i>Administración Pública Centralizada</i> | 0 | 0 | 0 | 0 | 0 | 0 |
| <i>Administración Pública Descentralizada</i> | 241,638,954 | 120,307,629 | 361,946,583 | 361,946,583 | 324,477,187 | 0 |
| Poder Legislativo | 0 | 0 | 0 | 0 | 0 | 0 |
| Poder Judicial | 0 | 0 | 0 | 0 | 0 | 0 |
| Organos Autónomos | 0 | 0 | 0 | 0 | 0 | 0 |
| Municipios | 0 | 0 | 0 | 0 | 0 | 0 |
| Total del Gasto | 241,638,954 | 120,307,629 | 361,946,583 | 361,946,583 | 324,477,187 | 0 |

Cuenta Pública 2020

Ente: Colegio de Estudios Científicos y Tecnológicos del Estado de Zacatecas

Estado Analítico del Ejercicio del Presupuesto de Egresos

Clasificación Administrativa

Del 1 de enero al 31 de diciembre de 2020



| Concepto | Egresos | | | | | Subejercicio |
|--------------------------|--------------------|--------------------------------|--------------------|--------------------|--------------------|--------------|
| | Aprobado | Ampliaciones/ (Reducciones) | Modificado | Devengado | Pagado | |
| | 1 | 2 | 3 = (1 + 2) | 4 | 5 | |
| Unidad Administrativa 1 | 0 | 0 | 0 | 0 | 0 | 0 |
| Unidad Administrativa 2 | 0 | 0 | 0 | 0 | 0 | 0 |
| Unidad Administrativa 3 | 0 | 0 | 0 | 0 | 0 | 0 |
| Unidad Administrativa 4 | 0 | 0 | 0 | 0 | 0 | 0 |
| Unidad Administrativa 5 | 0 | 0 | 0 | 0 | 0 | 0 |
| Unidad Administrativa 6 | 0 | 0 | 0 | 0 | 0 | 0 |
| Unidad Administrativa 7 | 0 | 0 | 0 | 0 | 0 | 0 |
| Unidad Administrativa 8 | 0 | 0 | 0 | 0 | 0 | 0 |
| Unidad Administrativa 9 | 0 | 0 | 0 | 0 | 0 | 0 |
| Unidad Administrativa 10 | 0 | 0 | 0 | 0 | 0 | 0 |
| Total del Gasto | 241,638,954 | 120,307,629 | 361,946,583 | 361,946,583 | 324,477,187 | 0 |



Cuenta Pública 2020

Ente: Colegio de Estudios Científicos y Tecnológicos del Estado de Zacatecas

Estado Analítico del Ejercicio del Presupuesto de Egresos

Clasificación Económica (por Tipo de Gasto)

Del 1 de enero al 31 de diciembre de 2020

| Concepto | Egresos | | | | | Subejercicio 6 = (3 - 4) |
|---|--------------------|--------------------------------|--------------------|--------------------|--------------------|-----------------------------|
| | Aprobado | Ampliaciones/ (Reducciones) | Modificado | Devengado | Pagado | |
| | 1 | 2 | 3 = (1 + 2) | 4 | 5 | |
| Gasto Corriente | 241,638,954 | 116,947,683 | 358,586,637 | 358,586,637 | 321,117,241 | 0 |
| Gasto de Capital | 0 | 3,359,947 | 3,359,947 | 3,359,947 | 3,359,947 | 0 |
| Amortización de la Deuda y Disminución de Pasivos | 0 | 0 | 0 | 0 | 0 | 0 |
| Pensiones y Jubilaciones | 0 | 0 | 0 | 0 | 0 | 0 |
| Participaciones | 0 | 0 | 0 | 0 | 0 | 0 |
| Total del Gasto | 241,638,954 | 120,307,630 | 361,946,583 | 361,946,584 | 324,477,188 | 0 |

| Concepto | Egresos | | | | | Subejercicio |
|---|--------------------|--------------------------------|--------------------|--------------------|--------------------|--------------|
| | Aprobado | Ampliaciones/ (Reducciones) | Modificado | Devengado | Pagado | |
| | 1 | 2 | 3 = (1+2) | 4 | 5 | |
| Servicios Personales | 229,090,627 | 115,120,548 | 344,211,175 | 344,211,175 | 306,745,672 | 0 |
| Remuneraciones al Personal de Carácter Permanente | 114,359,784 | 29,075,723 | 143,435,506 | 143,435,506 | 143,435,506 | 0 |
| Remuneraciones al Personal de Carácter Transitorio | 13,709,257 | 3,774,650 | 17,483,907 | 17,483,907 | 17,483,907 | 0 |
| Remuneraciones Adicionales y Especiales | 35,805,193 | 24,921,832 | 60,727,025 | 60,727,025 | 60,727,025 | 0 |
| Seguridad Social | 29,211,866 | 20,000,096 | 49,211,962 | 49,211,962 | 42,720,124 | 0 |
| Otras Prestaciones Sociales y Económicas | 33,214,749 | 31,952,759 | 65,167,508 | 65,167,508 | 34,193,842 | 0 |
| Previsiones | 0 | 0 | 0 | 0 | 0 | 0 |
| Pago de Estímulos a Servidores Públicos | 2,789,778 | 5,395,488 | 8,185,266 | 8,185,266 | 8,185,266 | 0 |
| Materiales y Suministros | 5,636,736 | 1,354,036 | 6,990,772 | 6,990,772 | 6,990,772 | 0 |
| Materiales de Administración, Emisión de Documentos y Artículos Oficiales | 2,701,360 | 504,020 | 3,205,380 | 3,205,380 | 3,205,380 | 0 |
| Alimentos y Utensilios | 655,454 | -300,330 | 355,123 | 355,123 | 355,123 | 0 |
| Materias Primas y Materiales de Producción y Comercialización | 0 | 0 | 0 | 0 | 0 | 0 |
| Materiales y Artículos de Construcción y de Reparación | 1,492,217 | 572,778 | 2,064,996 | 2,064,996 | 2,064,996 | 0 |
| Productos Químicos, Farmacéuticos y de Laboratorio | 45,000 | 235,493 | 280,493 | 280,493 | 280,493 | 0 |
| Combustibles, Lubricantes y Aditivos | 421,706 | -224,847 | 196,859 | 196,859 | 196,859 | 0 |
| Vestuario, Blancos, Prendas de Protección y Artículos Deportivos | 165,000 | 125,722 | 290,722 | 290,722 | 290,722 | 0 |
| Materiales y Suministros Para Seguridad | 0 | 0 | 0 | 0 | 0 | 0 |
| Herramientas, Refacciones y Accesorios Menores | 156,000 | 441,199 | 597,199 | 597,199 | 597,199 | 0 |
| Servicios Generales | 6,911,591 | 473,099 | 7,384,690 | 7,384,690 | 7,380,797 | 0 |
| Servicios Básicos | 3,353,930 | -739,172 | 2,614,759 | 2,614,759 | 2,614,759 | 0 |
| Servicios de Arrendamiento | 81,850 | 5,602 | 87,452 | 87,452 | 87,452 | 0 |
| Servicios Profesionales, Científicos, Técnicos y Otros Servicios | 850,457 | -337,074 | 513,384 | 513,384 | 513,384 | 0 |
| Servicios Financieros, Bancarios y Comerciales | 185,607 | -59,040 | 126,567 | 126,567 | 126,567 | 0 |
| Servicios de Instalación, Reparación, Mantenimiento y Conservación | 139,124 | 79,419 | 218,542 | 218,542 | 218,542 | 0 |
| Servicios de Comunicación Social y Publicidad. | 88,269 | -17,619 | 70,650 | 70,650 | 70,650 | 0 |
| Servicios de Traslado y Viáticos | 1,999,365 | -1,763,185 | 236,180 | 236,180 | 232,287 | 0 |
| Servicios Oficiales | 137,989 | -93,572 | 44,417 | 44,417 | 44,417 | 0 |
| Otros Servicios Generales | 75,000 | 3,397,739 | 3,472,739 | 3,472,739 | 3,472,739 | 0 |
| Total del Gasto hoja 1 de 3 | 241,638,954 | 116,947,683 | 358,586,637 | 358,586,637 | 321,117,241 | 0 |

| Concepto | Egresos | | | | | Subejercicio |
|---|----------|--------------------------------|------------|-----------|-----------|--------------|
| | Aprobado | Ampliaciones/ (Reducciones) | Modificado | Devengado | Pagado | |
| | 1 | 2 | 3 = (1+2) | 4 | 5 | |
| Transferencias, Asignaciones, Subsidios y Otras Ayudas | 0 | 0 | 0 | 0 | 0 | 0 |
| Transferencias Internas y Asignaciones al Sector Público | 0 | 0 | 0 | 0 | 0 | 0 |
| Transferencias al Resto del Sector Público | 0 | 0 | 0 | 0 | 0 | 0 |
| Subsidios y Subvenciones | 0 | 0 | 0 | 0 | 0 | 0 |
| Ayudas Sociales | 0 | 0 | 0 | 0 | 0 | 0 |
| Pensiones y Jubilaciones | 0 | 0 | 0 | 0 | 0 | 0 |
| Transferencias a Fideicomisos, Mandatos y Otros Análogos | 0 | 0 | 0 | 0 | 0 | 0 |
| Transferencias a la Seguridad Social | 0 | 0 | 0 | 0 | 0 | 0 |
| Donativos | 0 | 0 | 0 | 0 | 0 | 0 |
| Transferencias al Exterior | 0 | 0 | 0 | 0 | 0 | 0 |
| Bienes Muebles, Inmuebles e Intangibles | 0 | 2,519,179 | 2,519,179 | 2,519,179 | 2,519,179 | 0 |
| Mobiliario y Equipo de Administración | 0 | 1,370,479 | 1,370,479 | 1,370,479 | 1,370,479 | 0 |
| Mobiliario y Equipo Educativo y Recreativo | 0 | 287,555 | 287,555 | 287,555 | 287,555 | 0 |
| Equipo e Instrumental Médico y de Laboratorio | 0 | 403,485 | 403,485 | 403,485 | 403,485 | 0 |
| Vehículos y Equipo de Transporte | 0 | 0 | 0 | 0 | 0 | 0 |
| Equipo de Defensa y Seguridad | 0 | 0 | 0 | 0 | 0 | 0 |
| Maquinaria, Otros Equipos y Herramientas | 0 | 457,659 | 457,659 | 457,659 | 457,659 | 0 |
| Activos Biológicos | 0 | 0 | 0 | 0 | 0 | 0 |
| Bienes inmuebles | 0 | 0 | 0 | 0 | 0 | 0 |
| Activos Intangibles | 0 | 0 | 0 | 0 | 0 | 0 |
| Inversión Pública | 0 | 840,768 | 840,768 | 840,768 | 840,768 | 0 |
| Obra Pública en Bienes de Dominio Público | 0 | 0 | 0 | 0 | 0 | 0 |
| Obra Pública en Bienes Propios | 0 | 840,768 | 840,768 | 840,768 | 840,768 | 0 |
| Proyectos Productivos y Acciones de Fomento | 0 | 0 | 0 | 0 | 0 | 0 |
| Total del Gasto hoja 2 de 3 | 0 | 3,359,947 | 3,359,947 | 3,359,947 | 3,359,947 | 0 |

Cuenta Pública 2020

Ente: Colegio de Estudios Científicos y Tecnológicos del Estado de Zacatecas

Estado Analítico del Ejercicio del Presupuesto de Egresos

Clasificación por Objeto del Gasto (Capítulo y Concepto)

Del 1 de enero al 31 de diciembre de 2020



| Concepto | Egresos | | | | | Subejercicio |
|---|-------------|--------------------------------|-------------|-------------|-------------|--------------|
| | Aprobado | Ampliaciones/ (Reducciones) | Modificado | Devengado | Pagado | |
| | 1 | 2 | 3 = (1 + 2) | 4 | 5 | |
| Inversiones Financieras y Otras Provisiones | 0 | 0 | 0 | 0 | 0 | 0 |
| Inversiones Para el Fomento de Actividades Productivas | 0 | 0 | 0 | 0 | 0 | 0 |
| Acciones y Participaciones de Capital | 0 | 0 | 0 | 0 | 0 | 0 |
| Compra de Títulos y Valores | 0 | 0 | 0 | 0 | 0 | 0 |
| Concesión de Préstamos | 0 | 0 | 0 | 0 | 0 | 0 |
| Inversiones en Fideicomisos, Mandatos y Otros Análogos | 0 | 0 | 0 | 0 | 0 | 0 |
| Otras Inversiones Financieras | 0 | 0 | 0 | 0 | 0 | 0 |
| Provisiones para Contingencias y Otras Erogaciones Especiales | 0 | 0 | 0 | 0 | 0 | 0 |
| Participaciones y Aportaciones | 0 | 0 | 0 | 0 | 0 | 0 |
| Participaciones | 0 | 0 | 0 | 0 | 0 | 0 |
| Aportaciones | 0 | 0 | 0 | 0 | 0 | 0 |
| Convenios | 0 | 0 | 0 | 0 | 0 | 0 |
| Deuda Pública | 0 | 0 | 0 | 0 | 0 | 0 |
| Amortización de la Deuda Pública | 0 | 0 | 0 | 0 | 0 | 0 |
| Intereses de la Deuda Pública | 0 | 0 | 0 | 0 | 0 | 0 |
| Comisiones de la Deuda Pública | 0 | 0 | 0 | 0 | 0 | 0 |
| Gastos de la Deuda Pública | 0 | 0 | 0 | 0 | 0 | 0 |
| Costo por Coberturas | 0 | 0 | 0 | 0 | 0 | 0 |
| Apoyos Financieros | 0 | 0 | 0 | 0 | 0 | 0 |
| Adeudos de Ejercicios Fiscales Anteriores (Adefas) | 0 | 0 | 0 | 0 | 0 | 0 |
| Total del Gasto hoja 3 de 3 | 0 | 0 | 0 | 0 | 0 | 0 |
| Total del Gasto Clasificación por Objeto del Gasto | 241,638,954 | 120,307,629 | 361,946,583 | 361,946,583 | 324,477,187 | 0 |

Cuenta Pública 2020

Ente: Colegio de Estudios Científicos y Tecnológicos del Estado de Zacatecas

Estado Analítico del Ejercicio del Presupuesto de Egresos

Clasificación Funcional (Finalidad y Función)

Del 1 de enero al 31 de diciembre de 2020



| Concepto | Egresos | | | | | Subejercicio |
|--|--------------------|--------------------------------|--------------------|--------------------|--------------------|--------------|
| | Aprobado | Ampliaciones/ (Reducciones) | Modificado | Devengado | Pagado | |
| | 1 | 2 | 3 = (1 + 2) | 4 | 5 | |
| Gobierno | 0 | 0 | 0 | 0 | 0 | 0 |
| Legislación | 0 | 0 | 0 | 0 | 0 | 0 |
| Justicia | 0 | 0 | 0 | 0 | 0 | 0 |
| Coordinación de la Política de Gobierno | 0 | 0 | 0 | 0 | 0 | 0 |
| Relaciones Exteriores | 0 | 0 | 0 | 0 | 0 | 0 |
| Asuntos Financieros y Hacendarios | 0 | 0 | 0 | 0 | 0 | 0 |
| Seguridad Nacional | 0 | 0 | 0 | 0 | 0 | 0 |
| Asuntos de Orden Público y de Seguridad Interior | 0 | 0 | 0 | 0 | 0 | 0 |
| Otros Servicios Generales | 0 | 0 | 0 | 0 | 0 | 0 |
| Desarrollo Social | 241,638,954 | 120,307,629 | 361,946,583 | 361,946,583 | 324,477,187 | 0 |
| Protección Ambiental | 0 | 0 | 0 | 0 | 0 | 0 |
| Vivienda y Servicios a la Comunidad | 0 | 0 | 0 | 0 | 0 | 0 |
| Salud | 0 | 0 | 0 | 0 | 0 | 0 |
| Recreación, Cultura y Otras Manifestaciones Sociales | 0 | 0 | 0 | 0 | 0 | 0 |
| Educación | 241,638,954 | 120,307,629 | 361,946,583 | 361,946,583 | 324,477,187 | 0 |
| Protección Social | 0 | 0 | 0 | 0 | 0 | 0 |
| Otros Asuntos Sociales | 0 | 0 | 0 | 0 | 0 | 0 |
| Desarrollo Económico | 0 | 0 | 0 | 0 | 0 | 0 |
| Asuntos Económicos, Comerciales y Laborales en General | 0 | 0 | 0 | 0 | 0 | 0 |
| Agropecuaria, Silvicultura, Pesca y Caza | 0 | 0 | 0 | 0 | 0 | 0 |
| Combustibles y Energía | 0 | 0 | 0 | 0 | 0 | 0 |
| Minería, Manufacturas y Construcción | 0 | 0 | 0 | 0 | 0 | 0 |
| Transporte | 0 | 0 | 0 | 0 | 0 | 0 |
| Comunicaciones | 0 | 0 | 0 | 0 | 0 | 0 |
| Turismo | 0 | 0 | 0 | 0 | 0 | 0 |
| Ciencia, Tecnología e Innovación | 0 | 0 | 0 | 0 | 0 | 0 |
| Otras Industrias y Otros Asuntos Económicos | 0 | 0 | 0 | 0 | 0 | 0 |
| Otras no Clasificadas en Funciones Anteriores | 0 | 0 | 0 | 0 | 0 | 0 |
| Transacciones de la Deuda Pública / Costo Financiero de la Deuda | 0 | 0 | 0 | 0 | 0 | 0 |
| Transferencias, Participaciones y Aportaciones entre Diferentes Niveles y Ordenes de | 0 | 0 | 0 | 0 | 0 | 0 |
| Saneamiento del Sistema Financiero | 0 | 0 | 0 | 0 | 0 | 0 |
| Adeudos de Ejercicios Fiscales Anteriores | 0 | 0 | 0 | 0 | 0 | 0 |
| Total del Gasto | 241,638,954 | 120,307,629 | 361,946,583 | 361,946,583 | 324,477,187 | 0 |



Cuenta Pública 2020

Ente: Colegio de Estudios Científicos y Tecnológicos del Estado de Zacatecas

Estado Analítico del Ejercicio del Presupuesto de Egresos

Clasificación por Fuente de Financiamiento

Del 1 de enero al 31 de diciembre de 2020

| Concepto | Egresos | | | | | Subejercido 6 = (3 - 4) |
|---|--------------------|--------------------------------|--------------------|--------------------|--------------------|----------------------------|
| | Aprobado | Ampliaciones/ (Reducciones) | Modificado | Devengado | Pagado | |
| | 1 | 2 | 3 = (1 + 2) | 4 | 5 | |
| 11 Recursos Fiscales | 0 | 0 | 0 | 0 | 0 | 0 |
| 12 Financiamientos Internos | 0 | 0 | 0 | 0 | 0 | 0 |
| 13 Financiamientos Externos | 0 | 0 | 0 | 0 | 0 | 0 |
| 14 Recursos Propios | 0 | 0 | 0 | 0 | 0 | 0 |
| 15 Recursos Federales NE | 178,401,999 | 7,103,134 | 185,505,133 | 205,513,270 | 184,238,147 | -20,008,136 |
| 16 Recursos Estatales NE | 63,236,955 | 110,395,584 | 173,632,539 | 154,044,466 | 138,097,491 | 19,588,073 |
| 17 Otros recursos de Libre Disposición | 0 | 2,808,911 | 2,808,911 | 2,388,847 | 2,141,549 | 420,064 |
| 25 Recursos Federales E | 0 | 0 | 0 | 0 | 0 | 0 |
| 26 Recursos Estatales E | 0 | 0 | 0 | 0 | 0 | 0 |
| 27 Otros Recursos de Transferencias Federales Etiquetadas | 0 | 0 | 0 | 0 | 0 | 0 |
| Total del Gasto | 241,638,954 | 120,307,629 | 361,946,583 | 361,946,583 | 324,477,187 | 0 |




Cuenta Pública 2020
 Colegio de Estudios Científicos y Tecnológicos del Estado de Zacatecas
 Endeudamiento Neto
 Del 1 de enero al 31 de diciembre de 2020

| Identificación de Crédito o Instrumento | Contratación / Colocación A | Amortización B | Endeudamiento Neto C = A - B |
|--|--------------------------------|-------------------|---------------------------------|
| Créditos Bancarios | | | |
| Crédito No. | 0 | 0 | 0 |
| Crédito No. | 0 | 0 | 0 |
| Crédito No. | 0 | 0 | 0 |
| Crédito No. | NO APLICA | | 0 |
| Crédito No. | | 0 | 0 |
| Crédito No. | | 0 | 0 |
| Crédito No. | 0 | 0 | 0 |
| Total Créditos Bancarios | 0 | 0 | 0 |
| Otros Instrumentos de Deuda | | | |
| Tipo de Instrumento | 0 | 0 | 0 |
| Tipo de Instrumento | 0 | 0 | 0 |
| Tipo de Instrumento | 0 | 0 | 0 |
| Tipo de Instrumento | 0 | 0 | 0 |
| Tipo de Instrumento | 0 | 0 | 0 |
| Tipo de Instrumento | 0 | 0 | 0 |
| Tipo de Instrumento | 0 | 0 | 0 |
| Total Otros Instrumentos de Deuda | 0 | 0 | 0 |
| TOTAL | 0 | 0 | 0 |



Cuenta Pública 2020
 Colegio de Estudios Científicos y Tecnológicos del Estado de Zacatecas
 Intereses de la Deuda
 Del 1 de enero al 31 de diciembre de 2020


| Identificación de Crédito o Instrumento | Devengado | Pagado |
|--|------------------|----------|
| Créditos Bancarios | | |
| Crédito No. | 0 | 0 |
| Crédito No. | 0 | 0 |
| Crédito No. | 0 | 0 |
| Crédito No. | NO APLICA | |
| Crédito No. | 0 | 0 |
| Crédito No. | 0 | 0 |
| Total de Intereses de Créditos Bancarios | 0 | 0 |
| Otros Instrumentos de Deuda | | |
| Tipo de Instrumento | 0 | 0 |
| Tipo de Instrumento | 0 | 0 |
| Tipo de Instrumento | 0 | 0 |
| Tipo de Instrumento | 0 | 0 |
| Tipo de Instrumento | 0 | 0 |
| Tipo de Instrumento | 0 | 0 |
| Tipo de Instrumento | 0 | 0 |
| Total de Intereses de Otros Instrumentos de Deuda | 0 | 0 |
| TOTAL | 0 | 0 |



III. Información Programática

CUENTA PÚBLICA DEL 1º DE ENERO AL 31 DE DICIEMBRE
COLEGIO DE ESTUDIOS CIENTÍFICOS Y TECNOLÓGICOS DEL ESTADO DE ZACATECAS

| 2020




III. I. Información Programática

Gasto por Categoría Programática

CUENTA PÚBLICA DEL 1º DE ENERO AL 31 DE DICIEMBRE
COLEGIO DE ESTUDIOS CIENTÍFICOS Y TECNOLÓGICOS DEL ESTADO DE ZACATECAS

2020

| Concepto | Egresos | | | | | Subejercicio 6 = (3 - 4) |
|--|--------------------|--------------------------------|--------------------|--------------------|--------------------|-----------------------------|
| | Aprobado | Ampliaciones/ (Reducciones) | Modificado | Devengado | Pagado | |
| | 1 | 2 | 3 = (1 + 2) | 4 | 5 | |
| Programas Presupuestarios | 241,638,954 | 120,307,629 | 361,946,583 | 361,946,583 | 324,477,187 | 0 |
| Subsidios: Sector Social y Privado o Entidades Federativas y Municipios | 0 | 0 | 0 | 0 | 0 | 0 |
| S Sujetos a Reglas de Operación | 0 | 0 | 0 | 0 | 0 | 0 |
| U Otros Subsidios | 0 | 0 | 0 | 0 | 0 | 0 |
| Desempeño de las Funciones | 241,638,954 | 120,307,629 | 361,946,583 | 361,946,583 | 324,477,187 | 0 |
| E Prestación de Servicios Públicos | 241,638,954 | 120,307,629 | 361,946,583 | 361,946,583 | 324,477,187 | 0 |
| B Provisión de Bienes Públicos | 0 | 0 | 0 | 0 | 0 | 0 |
| P Planeación, seguimiento y evaluación de políticas públicas | 0 | 0 | 0 | 0 | 0 | 0 |
| F Promoción y fomento | 0 | 0 | 0 | 0 | 0 | 0 |
| G Regulación y supervisión | 0 | 0 | 0 | 0 | 0 | 0 |
| A Funciones de las Fuerzas Armadas (Únicamente Gobierno Federal) | 0 | 0 | 0 | 0 | 0 | 0 |
| R Específicos | 0 | 0 | 0 | 0 | 0 | 0 |
| K Proyectos de Inversión | 0 | 0 | 0 | 0 | 0 | 0 |
| Administrativos y de Apoyo | 0 | 0 | 0 | 0 | 0 | 0 |
| M Apoyo al proceso presupuestario y para mejorar la eficiencia institucional | 0 | 0 | 0 | 0 | 0 | 0 |
| O Apoyo a la función pública y al mejoramiento de la gestión | 0 | 0 | 0 | 0 | 0 | 0 |
| W Operaciones ajenas | 0 | 0 | 0 | 0 | 0 | 0 |
| Compromisos | 0 | 0 | 0 | 0 | 0 | 0 |
| L Obligaciones de cumplimiento de resolución jurisdiccional | 0 | 0 | 0 | 0 | 0 | 0 |
| N Desastres Naturales | 0 | 0 | 0 | 0 | 0 | 0 |
| Obligaciones | 0 | 0 | 0 | 0 | 0 | 0 |
| J Pensiones y jubilaciones | 0 | 0 | 0 | 0 | 0 | 0 |
| T Aportaciones a la seguridad social | 0 | 0 | 0 | 0 | 0 | 0 |
| Y Aportaciones a fondos de estabilización | 0 | 0 | 0 | 0 | 0 | 0 |
| Z Aportaciones a fondos de inversión y reestructura de pensiones | 0 | 0 | 0 | 0 | 0 | 0 |
| Programas de Gasto Federalizado (Gobierno Federal) | 0 | 0 | 0 | 0 | 0 | 0 |
| I Gasto Federalizado | 0 | 0 | 0 | 0 | 0 | 0 |
| C Participaciones a entidades federativas y municipios | 0 | 0 | 0 | 0 | 0 | 0 |
| Costo financiero, deuda o apoyos a deudores y ahorradores de la banca | 0 | 0 | 0 | 0 | 0 | 0 |
| Adeudos de ejercicios fiscales anteriores | 0 | 0 | 0 | 0 | 0 | 0 |
| Total del Gasto | 241,638,954 | 120,307,629 | 361,946,583 | 361,946,583 | 324,477,187 | 0 |



III. II. Información Programática Programas y Proyectos de Inversión

CUENTA PÚBLICA DEL 1º DE ENERO AL 31 DE DICIEMBRE
COLEGIO DE ESTUDIOS CIENTÍFICOS Y TECNOLÓGICOS DEL ESTADO DE ZACATECAS

2020

| Concepto | Egresos | | | | | Subejercicio |
|---|--------------------|--------------------------------|--------------------|--------------------|--------------------|--------------|
| | Aprobado | Ampliaciones/ (Reducciones) | Modificado | Dévigado | Pagado | |
| | 1 | 2 | 3=(1+2) | 4 | 5 | |
| 1 Gobierno Abierto y de Resultados | 0 | 0 | 0 | 0 | 0 | 0 |
| 2 Seguridad Humana | 0 | 0 | 0 | 0 | 0 | 0 |
| 3 Competitividad y Prosperidad | 241,638,954 | 120,307,629 | 361,946,583 | 361,946,583 | 324,477,187 | 0 |
| 4 Medio Ambiente y Desarrollo Territorial | 0 | 0 | 0 | 0 | 0 | 0 |
| Total del Gasto | 241,638,954 | 120,307,629 | 361,946,583 | 361,946,583 | 324,477,187 | 0 |

| Concepto | Egresos | | | | | Subejercicio |
|---|--------------------|--------------------------------|--------------------|--------------------|--------------------|--------------|
| | Aprobado | Ampliaciones/ (Reducciones) | Modificado | Devengado | Pagado | |
| | 1 | 2 | 3 = (1+2) | 4 | 5 | |
| 1 Gobierno Abierto y de Resultados | 0 | 0 | 0 | 0 | 0 | 0 |
| 1 Democracia y participación ciudadana | 0 | 0 | 0 | 0 | 0 | 0 |
| 2 Gestión pública basada en resultados | 0 | 0 | 0 | 0 | 0 | 0 |
| 3 Gobernanza electrónica | 0 | 0 | 0 | 0 | 0 | 0 |
| 4 Transparencia y rendición de cuentas | 0 | 0 | 0 | 0 | 0 | 0 |
| 5 Combate a la corrupción | 0 | 0 | 0 | 0 | 0 | 0 |
| 6 Fortalecimiento Municipal | 0 | 0 | 0 | 0 | 0 | 0 |
| 7 Colaboración internacional | 0 | 0 | 0 | 0 | 0 | 0 |
| 2 Seguridad Humana | 0 | 0 | 0 | 0 | 0 | 0 |
| 1 Derechos Humanos | 0 | 0 | 0 | 0 | 0 | 0 |
| 2 Pobreza y desigualdad | 0 | 0 | 0 | 0 | 0 | 0 |
| 3 Cohesión social | 0 | 0 | 0 | 0 | 0 | 0 |
| 4 Salud y bienestar | 0 | 0 | 0 | 0 | 0 | 0 |
| 5 Seguridad Pública | 0 | 0 | 0 | 0 | 0 | 0 |
| 6 Acceso a la Justicia para Todos | 0 | 0 | 0 | 0 | 0 | 0 |
| 7 Igualdad sustantiva entre mujeres y hombres | 0 | 0 | 0 | 0 | 0 | 0 |
| 8 Oportunidades para las y los jóvenes | 0 | 0 | 0 | 0 | 0 | 0 |
| 9 Gobierno promotor de la inclusión de las personas con discapacidad | 0 | 0 | 0 | 0 | 0 | 0 |
| 10 Vinculación con las y los zacatecanos radicados en otras latitudes | 0 | 0 | 0 | 0 | 0 | 0 |
| 11 Cultura física y deporte | 0 | 0 | 0 | 0 | 0 | 0 |
| 3 Competitividad y Prosperidad | 241,638,954 | 120,307,629 | 361,946,583 | 361,946,583 | 324,477,187 | 0 |
| 1 Educación de Calidad | 241,638,954 | 120,307,629 | 361,946,583 | 361,946,583 | 324,477,187 | 0 |
| 2 Innovación, Ciencia y Tecnología | 0 | 0 | 0 | 0 | 0 | 0 |
| 3 Inversión Local, Nacional y Extranjera | 0 | 0 | 0 | 0 | 0 | 0 |
| 4 Empleo | 0 | 0 | 0 | 0 | 0 | 0 |
| 5 Infraestructura y equipamiento | 0 | 0 | 0 | 0 | 0 | 0 |
| 6 Productividad en el Sector Agropecuario | 0 | 0 | 0 | 0 | 0 | 0 |
| 7 Productividad en los sectores industrial y de servicios | 0 | 0 | 0 | 0 | 0 | 0 |
| 8 Minería Sostenible | 0 | 0 | 0 | 0 | 0 | 0 |
| 9 Turismo | 0 | 0 | 0 | 0 | 0 | 0 |
| 10 Cultura y Economía Creativa | 0 | 0 | 0 | 0 | 0 | 0 |
| 4 Medio Ambiente y Desarrollo Territorial | 0 | 0 | 0 | 0 | 0 | 0 |
| 1 Recursos Naturales | 0 | 0 | 0 | 0 | 0 | 0 |
| 2 Agua | 0 | 0 | 0 | 0 | 0 | 0 |
| 3 Cambio Climático | 0 | 0 | 0 | 0 | 0 | 0 |
| 4 Energías Renovables | 0 | 0 | 0 | 0 | 0 | 0 |
| 6 Riesgos, vulnerabilidad y prevención de desastres | 0 | 0 | 0 | 0 | 0 | 0 |
| 7 Desarrollo territorial y urbano | 0 | 0 | 0 | 0 | 0 | 0 |
| 8 Vivienda digna y sustentable | 0 | 0 | 0 | 0 | 0 | 0 |
| 9 Movilidad | 0 | 0 | 0 | 0 | 0 | 0 |
| Total del Gasto | 241,638,954 | 120,307,629 | 361,946,583 | 361,946,583 | 324,477,187 | 0 |



Cuenta Pública 2020

Ente público: Colegio de Estudios Científicos y Tecnológicos del Estado de Zacatecas

Programas y Proyectos de Inversión por Eje, Línea y Estrategia

Del 1 de enero al 31 de diciembre de 2020

| Concepto | Egresos | | | | | Subjoralelo |
|--|----------|--------------------------------|------------|-----------|----------|-------------|
| | Aprobado | Ampliaciones/ (Reducciones) | Modificado | Devengado | Pagado | |
| | 1 | 2 | 3 = (1+2) | 4 | 5 | |
| 1 Gobierno Abierto y de Resultados | 0 | 0 | 0 | 0 | 0 | 0 |
| 1 Democracia y participación ciudadana | 0 | 0 | 0 | 0 | 0 | 0 |
| 1 Fomentar la participación e involucramiento de la sociedad en los asuntos públicos | 0 | 0 | 0 | 0 | 0 | 0 |
| 2 Fortalecer la colaboración entre los poderes del Estado y órdenes de gobierno, a fin de garantizar la gobernanza democrática | 0 | 0 | 0 | 0 | 0 | 0 |
| 4 Fomentar la legalidad y certeza jurídica en la acción gubernamental | 0 | 0 | 0 | 0 | 0 | 0 |
| 2 Gestión pública basada en resultados | 0 | 0 | 0 | 0 | 0 | 0 |
| 1 Implementar la planeación estratégica del Gobierno del Estado para una gestión transparente basada en resultados y con perspectiva de género | 0 | 0 | 0 | 0 | 0 | 0 |
| 2 Ejercer finanzas públicas honestas, eficientes y eficaces | 0 | 0 | 0 | 0 | 0 | 0 |
| 3 Optimizar el funcionamiento de la capacidad institucional de la Administración Pública Estatal | 0 | 0 | 0 | 0 | 0 | 0 |
| 4 Profesionalización, actualización y evaluación de los servidores públicos | 0 | 0 | 0 | 0 | 0 | 0 |
| 3 Gobernanza electrónica | 0 | 0 | 0 | 0 | 0 | 0 |
| 1 Implementar un modelo de Gobernanza Electrónica | 0 | 0 | 0 | 0 | 0 | 0 |
| 4 Transparencia y rendición de cuentas | 0 | 0 | 0 | 0 | 0 | 0 |
| 1 Fortalecer la capacidad institucional para garantizar el acceso a la información, la rendición de cuentas y la transparencia proactiva | 0 | 0 | 0 | 0 | 0 | 0 |
| 5 Combate a la corrupción | 0 | 0 | 0 | 0 | 0 | 0 |
| 1 Implementar y consolidar el Sistema Estatal Anticorrupción | 0 | 0 | 0 | 0 | 0 | 0 |
| 2 Fortalecer a las instituciones para la prevención y el combate a la corrupción | 0 | 0 | 0 | 0 | 0 | 0 |
| 6 Fortalecimiento Municipal | 0 | 0 | 0 | 0 | 0 | 0 |
| 1 Fortalecer las capacidades institucionales de los municipios | 0 | 0 | 0 | 0 | 0 | 0 |
| 2 Impulsar la colaboración regional y territorial | 0 | 0 | 0 | 0 | 0 | 0 |
| 7 Colaboración Internacional | 0 | 0 | 0 | 0 | 0 | 0 |
| 1 Fortalecer la colaboración con organismos internacionales promotores del desarrollo | 0 | 0 | 0 | 0 | 0 | 0 |
| Total del Gasto Eje 1 | 0 | 0 | 0 | 0 | 0 | 0 |

NO APLICA

| Concepto | Egresos | | | | | Subejercicio |
|--|----------|--------------------------------|-------------|-----------|--------|--------------|
| | Aprobado | Ampliaciones/ (Reducciones) | Modificada | Devengado | Pagado | |
| | 1 | 2 | 3 = (1 + 2) | 4 | 5 | |
| 2 Seguridad Humana | 0 | 0 | 0 | 0 | 0 | 0 |
| 1 Derechos Humanos | 0 | 0 | 0 | 0 | 0 | 0 |
| 1 Institucionalizar el enfoque de derechos humanos | 0 | 0 | 0 | 0 | 0 | 0 |
| 3 Garantizar el goce y ejercicio de los derechos humanos de las niñas, niños, adolescentes, jóvenes, mujeres y adultos mayores | 0 | 0 | 0 | 0 | 0 | 0 |
| 2 Pobreza y desigualdad | 0 | 0 | 0 | 0 | 0 | 0 |
| 1 Implementar programas de reducción de la pobreza en todas sus dimensiones | 0 | 0 | 0 | 0 | 0 | 0 |
| 2 Impulsar la inversión pública para ampliar la infraestructura social | 0 | 0 | 0 | 0 | 0 | 0 |
| 3 Implementar el Sistema Estatal de Evaluación de la Política Social | 0 | 0 | 0 | 0 | 0 | 0 |
| 4 Impulsar la economía social | 0 | 0 | 0 | 0 | 0 | 0 |
| 3 Cohesión social | 0 | 0 | 0 | 0 | 0 | 0 |
| 1 Convivencia social para el progreso de nuestras comunidades | 0 | 0 | 0 | 0 | 0 | 0 |
| 4 Salud y bienestar | 0 | 0 | 0 | 0 | 0 | 0 |
| 1 Garantizar que las y los zacatecanos tengan acceso efectivo a los servicios de salud | 0 | 0 | 0 | 0 | 0 | 0 |
| 2 Garantizar el acceso integral a la salud de la mujer | 0 | 0 | 0 | 0 | 0 | 0 |
| 3 Mejorar la calidad, eficiencia y coordinación sectorial en la prestación de servicios de salud | 0 | 0 | 0 | 0 | 0 | 0 |
| 4 Promover la cultura de la prevención y detección oportuna de enfermedades | 0 | 0 | 0 | 0 | 0 | 0 |
| 5 Fortalecer las acciones orientadas a la inocuidad y sanidad alimentaria | 0 | 0 | 0 | 0 | 0 | 0 |
| 5 Seguridad Pública | 0 | 0 | 0 | 0 | 0 | 0 |
| 1 Fortalecer la infraestructura y los mecanismos de actuación y colaboración de las funciones de seguridad pública | 0 | 0 | 0 | 0 | 0 | 0 |
| 2 Impulsar la prevención de la violencia y delincuencia en el Estado | 0 | 0 | 0 | 0 | 0 | 0 |
| 3 Promover la readaptación y reinserción social de individuos | 0 | 0 | 0 | 0 | 0 | 0 |
| 6 Acceso a la Justicia para Todos | 0 | 0 | 0 | 0 | 0 | 0 |
| 1 Consolidar el nuevo sistema de justicia penal | 0 | 0 | 0 | 0 | 0 | 0 |
| 2 Promover el acceso inclusivo a la justicia | 0 | 0 | 0 | 0 | 0 | 0 |
| 7 Igualdad sustantiva entre mujeres y hombres | 0 | 0 | 0 | 0 | 0 | 0 |
| 1 Institucionalizar la perspectiva de género en la administración pública estatal y municipal | 0 | 0 | 0 | 0 | 0 | 0 |
| 2 Fortalecer el acceso a las mujeres a una vida libre de violencia | 0 | 0 | 0 | 0 | 0 | 0 |
| 3 Promover la participación plena y efectiva de las mujeres y la igualdad de oportunidades en todos los ámbitos de la vida política, económica y pública | 0 | 0 | 0 | 0 | 0 | 0 |
| 8 Oportunidades para las y los jóvenes | 0 | 0 | 0 | 0 | 0 | 0 |
| 1 Fomentar el desarrollo integral de los jóvenes para insertarlos en todos los ámbitos productivo, social y cultural | 0 | 0 | 0 | 0 | 0 | 0 |
| 2 Desarrollar mecanismos de coordinación y evaluación de acciones transinstitucionales a favor de la juventud | 0 | 0 | 0 | 0 | 0 | 0 |
| 9 Gobierno promotor de la inclusión de las personas con discapacidad | 0 | 0 | 0 | 0 | 0 | 0 |
| 1 Impulsar la inclusión de hombres y mujeres con discapacidad al desarrollo cultural, académico, productivo y social en el Estado | 0 | 0 | 0 | 0 | 0 | 0 |
| 2 Incrementar el diseño y la accesibilidad universal | 0 | 0 | 0 | 0 | 0 | 0 |
| 10 Vinculación con las y los zacatecanos radicados en otras latitudes | 0 | 0 | 0 | 0 | 0 | 0 |
| 1 Impulsar la protección y ejercicio pleno de los derechos de los migrantes | 0 | 0 | 0 | 0 | 0 | 0 |
| 2 Fortalecer los programas y mecanismos de cooperación con la comunidad migrante para promover su reinserción económica y social | 0 | 0 | 0 | 0 | 0 | 0 |
| 11 Cultura física y deportiva | 0 | 0 | 0 | 0 | 0 | 0 |
| 1 Desarrollar el deporte de alto rendimiento | 0 | 0 | 0 | 0 | 0 | 0 |
| 2 Incrementar las actividades físicas y deportivas | 0 | 0 | 0 | 0 | 0 | 0 |
| 3 Incentivar el uso de la infraestructura deportiva como espacio de convivencia para contribuir a la cohesión social e integración familiar | 0 | 0 | 0 | 0 | 0 | 0 |
| Total del Gasto Eje 2 | 0 | 0 | 0 | 0 | 0 | 0 |

NO APLICA

| Concepto | Egresos | | | | | Subejercicio |
|---|--------------------|--------------------------------|--------------------|--------------------|--------------------|--------------|
| | Aprobado | Ampliaciones/ (Reducciones) | Modificado | Devengado | Pagado | |
| | 1 | 2 | 3 = (1 + 2) | 4 | 5 | |
| | | | | | 6 = (3 + 4) | |
| 3 Competitividad y Prosperidad | 241,638,954 | 120,307,639 | 361,946,593 | 361,946,583 | 324,477,187 | 0 |
| 1 Educación de Calidad | 241,638,954 | 120,307,639 | 361,946,593 | 361,946,583 | 324,477,187 | 0 |
| 1 Implementar un nuevo modelo de enseñanza-aprendizaje para formar estudiantes responsables de su entorno, innovadores y dinámicos. | 1,052,852 | 524,196 | 1,577,048 | 1,577,048 | 1,413,789 | 0 |
| 2 Fortalecer la gestión administrativa de la educación | 127,951,431 | 63,704,690 | 191,656,121 | 191,856,116 | 171,815,512 | 0 |
| 3 Ampliar la infraestructura física educativa pertinente y de calidad para dignificar la vida escolar | 1,941,612 | 966,693 | 2,908,305 | 2,908,305 | 2,607,232 | 0 |
| 4 Incrementar la inclusión, el acceso y la permanencia de la población en el sistema educativo | 110,531,592 | 55,031,669 | 165,563,260 | 165,563,256 | 148,423,834 | 0 |
| Incrementar la inclusión, el acceso y la permanencia de la población en el sistema educativo | 41,641 | 20,732 | 62,373 | 62,373 | 55,918 | 0 |
| 5 Disminuir el rezago educativo en la población de 15 años y más | 119,826 | 59,659 | 179,485 | 179,485 | 160,904 | 0 |
| 2 Innovación, Ciencia y Tecnología | 0 | 0 | 0 | 0 | 0 | 0 |
| 1 Fomentar la formación de recursos humanos con perfil científico-tecnológico en el Estado | 0 | 0 | 0 | 0 | 0 | 0 |
| 2 Impulsar el emprendimiento de empresas de innovación tecnológica en la entidad | 0 | 0 | 0 | 0 | 0 | 0 |
| 3 Fortalecer el parque científico tecnológico y su vinculación con la economía zacatecana | 0 | 0 | 0 | 0 | 0 | 0 |
| 4 Promover la apropiación social y la divulgación de la ciencia, tecnología e innovación en la sociedad zacatecana | 0 | 0 | 0 | 0 | 0 | 0 |
| 3 Inversión Local, Nacional y Extranjera | 0 | 0 | 0 | 0 | 0 | 0 |
| 1 Estimular la inversión local en sectores estratégicos | 0 | 0 | 0 | 0 | 0 | 0 |
| 2 Estimular la inversión nacional y extranjera | 0 | 0 | 0 | 0 | 0 | 0 |
| 4 Empleo | 0 | 0 | 0 | 0 | 0 | 0 |
| 1 Fomentar la formación de habilidades laborales óptimas entre la población económicamente activa | 0 | 0 | 0 | 0 | 0 | 0 |
| 3 Potenciar de manera interinstitucional el talento para la creación de autoempleo | 0 | 0 | 0 | 0 | 0 | 0 |
| 4 Impulsar estrategias para la reducción del desempleo y el subempleo (subocupación) | 0 | 0 | 0 | 0 | 0 | 0 |
| 5 Aumentar la formalización de la economía, con un carácter social y distributivo | 0 | 0 | 0 | 0 | 0 | 0 |
| 5 Infraestructura y equipamiento | 0 | 0 | 0 | 0 | 0 | 0 |
| 2 Crear infraestructura tecnológica y productiva para el impulso industrial, comercial y de servicios | 0 | 0 | 0 | 0 | 0 | 0 |
| 6 Productividad en el Sector Agropecuario | 0 | 0 | 0 | 0 | 0 | 0 |
| 1 Fortalecer y diversificar la agricultura sostenible | 0 | 0 | 0 | 0 | 0 | 0 |
| 2 Incrementar la productividad en la ganadería, silvicultura y pesca | 0 | 0 | 0 | 0 | 0 | 0 |
| 3 Impulsar alianzas estratégicas para promover la agroindustria | 0 | 0 | 0 | 0 | 0 | 0 |
| 4 Garantizar la sostenibilidad del recurso hídrico en el sector | 0 | 0 | 0 | 0 | 0 | 0 |
| 7 Productividad en los sectores industrial y de servicios | 0 | 0 | 0 | 0 | 0 | 0 |
| 1 Ampliar el uso de la tecnología y la innovación en el sector industrial y empresarial | 0 | 0 | 0 | 0 | 0 | 0 |
| 2 Fortalecer el acceso a los esquemas de financiamiento para MIPYMES | 0 | 0 | 0 | 0 | 0 | 0 |
| 3 Fomentar la industrialización de procesos que proporcionen valor agregado a productos locales | 0 | 0 | 0 | 0 | 0 | 0 |
| 4 Fomentar el emprendimiento mediante asesoría y mecanismos de financiamiento | 0 | 0 | 0 | 0 | 0 | 0 |
| 5 Promover el encadenamiento de las MIPYMES a los sectores estratégicos | 0 | 0 | 0 | 0 | 0 | 0 |
| 6 Apertura de nuevos mercados nacionales e internacionales y cadenas de valor para los productos locales | 0 | 0 | 0 | 0 | 0 | 0 |
| 9 Turismo | 0 | 0 | 0 | 0 | 0 | 0 |
| 1 Ampliar la oferta turística, la profesionalización y capacitación del sector | 0 | 0 | 0 | 0 | 0 | 0 |
| 2 Incrementar la inversión y aprovechar la infraestructura con potencial turístico en áreas potenciales del sector | 0 | 0 | 0 | 0 | 0 | 0 |
| 10 Cultura y Economía Creativa | 0 | 0 | 0 | 0 | 0 | 0 |
| 1 Proteger, preservar y difundir la cultura y el patrimonio cultural tanto material como inmaterial de la entidad | 0 | 0 | 0 | 0 | 0 | 0 |
| 2 Incrementar la formación de docentes, talentos, artistas y artesanos | 0 | 0 | 0 | 0 | 0 | 0 |
| Total del Gasto Eje 3 | 241,638,954 | 120,307,639 | 361,946,593 | 361,946,583 | 324,477,187 | 0 |




Cuenta Pública 2020

Ente público: Colegio de Estudios Científicos y Tecnológicos del Estado de Zacatecas

Programas y Proyectos de Inversión por Eje, Línea y Estrategia

Del 1 de enero al 31 de diciembre de 2020

| Concepto | Egresos | | | | | Subejercicio |
|---|-------------|--------------------------------|-------------|-------------|-------------|--------------|
| | Aprobado | Ampliaciones/ (Reducciones) | Modificado | Devengado | Pagado | |
| | 1 | 2 | 3 = (1 + 2) | 4 | 5 | |
| 4 Medio Ambiente y Desarrollo Territorial | 0 | 0 | 0 | 0 | 0 | 0 |
| 1 Recursos Naturales | 0 | 0 | 0 | 0 | 0 | 0 |
| 1 Promover el uso sostenible de los ecosistemas del Estado | 0 | 0 | 0 | 0 | 0 | 0 |
| 2 Fomentar la rehabilitación de ecosistemas degradados | 0 | 0 | 0 | 0 | 0 | 0 |
| 3 Impulsar mecanismos para la protección y conservación de ecosistemas | 0 | 0 | 0 | 0 | 0 | 0 |
| 2 Agua | 0 | 0 | 0 | 0 | 0 | 0 |
| 3 Fortalecer el abastecimiento de agua y el acceso a los servicios de agua potable | 0 | 0 | 0 | 0 | 0 | 0 |
| 4 Fortalecer el saneamiento y reuso del agua | 0 | 0 | 0 | 0 | 0 | 0 |
| 5 Fortalecer la cultura del cuidado del agua | 0 | 0 | 0 | 0 | 0 | 0 |
| 3 Cambio Climático | 0 | 0 | 0 | 0 | 0 | 0 |
| 1 Diseñar programas encaminados a la mitigación y adaptación de los efectos negativos del cambio climático | 0 | 0 | 0 | 0 | 0 | 0 |
| 4 Energías Renovables | 0 | 0 | 0 | 0 | 0 | 0 |
| 1 Establecer un marco institucional para fomentar el uso masivo de energías alternativas | 0 | 0 | 0 | 0 | 0 | 0 |
| 6 Riesgos, vulnerabilidad y prevención de desastres | 0 | 0 | 0 | 0 | 0 | 0 |
| 1 Identificar las amenazas que pueden tener consecuencias desastrosas y determinar formas de prevención. | 0 | 0 | 0 | 0 | 0 | 0 |
| 2 Impulsar la prevención como mecanismo para mitigar y reducir oportunamente el impacto de los desastres a los que está expuesta la población | 0 | 0 | 0 | 0 | 0 | 0 |
| 3 Fortalecer los protocolos de atención inmediata ante situaciones de desastre | 0 | 0 | 0 | 0 | 0 | 0 |
| 7 Desarrollo territorial y urbano | 0 | 0 | 0 | 0 | 0 | 0 |
| 1 Impulsar el desarrollo territorial equilibrado | 0 | 0 | 0 | 0 | 0 | 0 |
| 2 Implementar una política de desarrollo urbano integral y sostenible | 0 | 0 | 0 | 0 | 0 | 0 |
| 3 Consolidar el desarrollo metropolitano | 0 | 0 | 0 | 0 | 0 | 0 |
| 6 Ampliar y complementar el equipamiento urbano para el desarrollo de ciudades sustentables y modernas | 0 | 0 | 0 | 0 | 0 | 0 |
| 8 Vivienda digna y sustentable | 0 | 0 | 0 | 0 | 0 | 0 |
| 1 Promover la construcción de vivienda ordenada y sustentable | 0 | 0 | 0 | 0 | 0 | 0 |
| 2 Promover programas de apoyos para el mejoramiento de vivienda | 0 | 0 | 0 | 0 | 0 | 0 |
| 9 Movilidad | 0 | 0 | 0 | 0 | 0 | 0 |
| 1 Impulsar el dinamismo del transporte a través de Planes Integrales de Movilidad | 0 | 0 | 0 | 0 | 0 | 0 |
| 2 Modernizar y dar mantenimiento a la infraestructura vial en la entidad | 0 | 0 | 0 | 0 | 0 | 0 |
| 3 Proponer nuevas alternativas de movilidad urbana | 0 | 0 | 0 | 0 | 0 | 0 |
| Total del Gasto Eje 4 | 0 | 0 | 0 | 0 | 0 | 0 |
| Total del Gasto Programable por Eje, Línea y Estrategia | 241,638,954 | 120,307,639 | 361,946,593 | 361,946,583 | 324,477,187 | 0 |



III. III. Información Programática Indicadores de Resultados Nivel Fin

CUENTA PÚBLICA DEL 1° DE ENERO AL 31 DE DICIEMBRE
COLEGIO DE ESTUDIOS CIENTÍFICOS Y TECNOLÓGICOS DEL ESTADO DE ZACATECAS

| 2020




Matriz de Indicadores de Desempeño bajo la Metodología de Marco Lógico a Nivel Fin al 31 de diciembre de 2020

| No. Proyecto | Proyecto | Objetivos | Indicador | Método de Cálculo | Tipo | Dimensión | Frecuencia | Sentido | Unidad de Medida | Meta | Supuesto | Medio Verificación | Resultado | Fecha Captura | Período Evaluado |
|--------------------------------|--|--|---|--|---------|------------|------------|------------|------------------|------|--|---|-----------|-----------------|------------------|
| Unidad Administrativa 1 | | | | | | | | | | | | | | | |
| 1 | Desarrollo Institucional y Gestión Administrativa | Ofrecer bachillerato tecnológico y general, basado en un perfil científico y tecnológico dirigido a la comunidad escolar urbana y rural. | Planteles en el Sistema Nacional Bachillerato | Núm. De planteles en el SNB / Total de planteles * 100 | Impacto | Calidad | Anual | Incremento | Proceso | 7 | Disponibilidad de recursos e información para la gestión escolar | Informes y documentación de las Gestiones Escolares | 100.00 | 31 de diciembre | Ene - Dic |
| 2 | Atención a la Demanda, Cobertura y Calidad | Ofrecer bachillerato tecnológico y general, basado en un perfil científico y tecnológico dirigido a la comunidad escolar urbana y rural. | Planteles en el Sistema Nacional Bachillerato | Núm. De planteles en el SNB / Total de planteles * 100 | Impacto | Eficiencia | Anual | Incremento | Alumno | 4417 | Disponibilidad de recursos e infraestructura para absorber la demanda de atención media superior | Planteles integrados al Sistema Nacional de Bachillerato | 100.00 | 31 de diciembre | Ene - Dic |
| 3 | Desarrollo Académico | Ofrecer bachillerato tecnológico y general, basado en un perfil científico y tecnológico dirigido a la comunidad escolar urbana y rural. | Planteles en el Sistema Nacional Bachillerato | Planteles en el Sistema Nacional de Bachillerato | Impacto | Eficiencia | Anual | Incremento | Docente | 726 | Disponibilidad de recursos e infraestructura para absorber la demanda de atención media superior | Planteles integrados al Sistema Nacional de Bachillerato | 100.00 | 31 de diciembre | Ene - Dic |
| 4 | Pertinencia de Planes y programas. | Ofrecer bachillerato tecnológico y general, basado en un perfil científico y tecnológico dirigido a la comunidad escolar urbana y rural. | Planteles en el Sistema Nacional Bachillerato | Planteles en el Sistema Nacional de Bachillerato | Impacto | Calidad | Anual | Incremento | Porcentaje | 53 | Disponibilidad de información así como de recursos financieros. | Planteles integrados al Sistema Nacional de Bachillerato | 100.00 | 31 de diciembre | Ene - Dic |
| 5 | Fortalecimiento en Infraestructura y Equipamiento. | Ofrecer bachillerato tecnológico y general, basado en un perfil científico y tecnológico dirigido a la comunidad escolar urbana y rural. | Planteles en el Sistema Nacional Bachillerato | Planteles en el Sistema Nacional de Bachillerato | Impacto | Calidad | Anual | Constante | Planteles | 53 | Disponibilidad de recursos financieros, humanos y materiales en tiempo y forma. | Resultados de la Autoevaluación para el Sistema Nacional de Bachillerato | 100.00 | 31 de diciembre | Ene - Dic |
| 6 | Vinculación y Gestión con los Sectores que integran la Sociedad. | Ofrecer bachillerato tecnológico y general, basado en un perfil científico y tecnológico dirigido a la comunidad escolar urbana y rural. | Planteles en el Sistema Nacional Bachillerato | Planteles en el Sistema Nacional de Bachillerato | Impacto | Calidad | Anual | Incremento | Porcentaje | 6 | Disponibilidad de recursos humanos, materiales y financieros | documentación probatoria de las actividades de difusión y divulgación de la | 100.00 | 31 de diciembre | Ene - Dic |
| 7 | Evaluación Institucional | Ofrecer bachillerato tecnológico y general, basado en un perfil científico y tecnológico dirigido a la comunidad escolar urbana y rural. | Planteles en el Sistema Nacional Bachillerato | Planteles en el Sistema Nacional de Bachillerato | Impacto | Eficiencia | Anual | Incremento | Porcentaje | 3 | Disponibilidad de recursos e infraestructura para absorber la demanda de atención media superior | Planteles integrados al Sistema Nacional de Bachillerato | 100.00 | 31 de diciembre | Ene - Dic |

Fuente de la Información: Matriz de Indicadores de Resultado

Programática/x



III. IV. Información Programática

Indicadores de Resultados Nivel Propósito

CUENTA PÚBLICA DEL 1° DE ENERO AL 31 DE DICIEMBRE
COLEGIO DE ESTUDIOS CIENTÍFICOS Y TECNOLÓGICOS DEL ESTADO DE ZACATECAS


| 2020

Matriz de Indicadores de Desempeño bajo la Metodología de Marco Lógico a Nivel Propósito al 31 de diciembre de 2020

| No. Proyecto | Proyecto | Objetivos | Indicador | Método de Cálculo | Tipo | Dimensión | Frecuencia | Sentido | Unidad de Medida | Meta | Supuesto | Medio Verificación | Resultado | Fecha Captura | Periodo Evaluado |
|--------------------------------|--|--|--|--|------------|------------|------------|------------|------------------|------|---|---|-----------|-----------------|------------------|
| Unidad Administrativa 1 | | | | | | | | | | | | | | | |
| 1 | Desarrollo Institucional y Gestión Administrativa | Fortalecer la gestión escolar e institucional, para mejorar la calidad y oportunidad de los servicios y funciones administrativas del CECYTEZ. | Gestión Administrativa | No. de procesos efectivos de Gestión Administrativa / Total de procesos de Gestión Administrativa * 100 | Eficiencia | Calidad | Anual | Incremento | Proceso | 7 | Disponibilidad de recursos e información para la gestión escolar | Informes y documentación de las Gestiones Escolares | 100.00 | 31 de diciembre | Ene - Dic |
| 2 | Atención a la Demanda, Cobertura y Calidad | Atender a la demanda, cobertura y calidad de la población estudiantil que egresa de la secundaria, favorecida en permanencia y culminación del bachillerato. | Índice de absorción de la demanda de atención superior | No. de alumnos atendidos / Total de alumnos * 100 | Impacto | Eficiencia | Anual | Incremento | Alumno | 4417 | Disponibilidad de recursos para ingresar al Sistema Nacional de Bachillerato | Listas de alumnos de los planteles | 100.00 | 31 de diciembre | Ene - Dic |
| 3 | Desarrollo Académico | Fortalecer el desempeño académico de los docentes en las actividades áulicas cotidianas para elevar la calidad educativa. | Actualización Docente | No. de docentes actualizados o formados / Total de docentes * 100 | Impacto | Eficiencia | Anual | Incremento | Docente | 726 | Disponibilidad de recursos humanos, materiales y financieros | Listas, constancias de capacitación. | 100.00 | 31 de diciembre | Ene - Dic |
| 4 | Pertinencia de Planes y programas. | Contar con planes y programas de estudio pertinentes, aplicados y orientados a una formación académica, tecnológica y cultural, acorde con el | Planes y Programas de calidad | Núm. De Planes y programas pertinentes y/o actualizados / Total de planes y programas * 100 | Impacto | Calidad | Anual | Constante | Plan | 54 | Disponibilidad de la información de los planteles y centros para la factibilidad de las carreras. | Planes y programas de estudio actualizados | 100.00 | 31 de diciembre | Ene - Dic |
| 5 | Fortalecimiento en Infraestructura y Equipamiento. | Fortalecer y consolidar la infraestructura física y equipamiento del CECYTEZ, para atender las necesidades y requerimientos en congruencia con la oferta | Planteles con infraestructura y equipamiento de acuerdo a la RIEMS | No. de planteles que cuentan con infraestructura y equipamiento en apego a la RIEMS / Total de Planteles del Colegio * 100 | Impacto | Calidad | Anual | Constante | Planteles | 54 | Disponibilidad de recurso humano y financiero para elaboración de proyectos. | Proyectos ejecutivos presentados por los planteles o centros. | 100.00 | 31 de diciembre | Ene - Dic |
| 6 | Vinculación y Gestión con los Sectores que integran la Sociedad. | Establecer vínculos permanentes con otras instituciones o empresas relacionadas con la divulgación y la difusión de la ciencia, la tecnología y la innovación a fin de lograr una adecuada articulación de las acciones que se realicen en | Programas de Vinculación | Programas de vinculación implantados / Total de programas de vinculación * 100 | Impacto | Calidad | Anual | Incremento | Programa | 6 | Disponibilidad de recursos humanos, materiales y financieros | Documentación de seguimiento de los programas | 100.00 | 31 de diciembre | Ene - Dic |
| 7 | Evaluación Institucional | Desarrollar un sistema de evaluación de los procesos escolares y administrativos, para mejorar la calidad educativa. | Programas de evaluación | Programas de evaluación implementados / Total de programas de evaluación programados * 100 | Impacto | Eficiencia | Anual | Incremento | Programa | 3 | Disponibilidad de recursos para el diseño e implementación de los sistemas de evaluación. | Sistema de evaluación diseñado e implementado | 100.00 | 31 de diciembre | Ene - Dic |

Fuente de la información: Unidad de Planeación

Programática/x



IV. Indicadores de Postura Fiscal

CUENTA PÚBLICA DEL 1º DE ENERO AL 31 DE DICIEMBRE
COLEGIO DE ESTUDIOS CIENTÍFICOS Y TECNOLÓGICOS DEL ESTADO DE ZACATECAS


202020

| Concepto | Estimado | Devengado | Pagado ³ |
|---|-------------|-------------|---------------------|
| I. Ingresos Presupuestarios (I=1+2) | 241,638,954 | 363,819,275 | 363,819,275 |
| 1. Ingresos del Gobierno de la Entidad Federativa ¹ | 241,638,954 | 363,819,275 | 363,819,275 |
| 2. Ingresos del Sector Paraestatal ¹ | 0 | 0 | 0 |
| II. Egresos Presupuestarios (II=3+4) | 0 | 361,946,583 | 324,477,187 |
| 3. Egresos del Gobierno de la Entidad Federativa ² | 0 | 361,946,583 | 324,477,187 |
| 4. Egresos del Sector Paraestatal ² | 0 | 0 | 0 |
| III. Balance Presupuestario (Superávit o Déficit) (III = I - II) | 241,638,954 | 1,872,692 | 39,342,088 |
| Concepto | Estimado | Devengado | Pagado ³ |
| III. Balance presupuestario (Superávit o Déficit) | 241,638,954 | 1,872,692 | 39,342,088 |
| IV. Intereses, Comisiones y Gastos de la Deuda | 0 | 0 | 0 |
| V. Balance Primario (Superávit o Déficit) (V= III - IV) | 241,638,954 | 1,872,692 | 39,342,088 |
| Concepto | Estimado | Devengado | Pagado ³ |
| A. Financiamiento | 0 | 0 | 0 |
| B. Amortización de la deuda | 0 | 0 | 0 |
| C. Endeudamiento ó desendeudamiento (C = A - B) | 0 | 0 | 0 |

¹ Los Ingresos que se presentan son los ingresos presupuestario totales sin incluir los ingresos por financiamientos. Los Ingresos del Gobierno de la Entidad Federativa corresponden exclusivamente al Poder Ejecutivo, Legislativo Judicial y Autónomos

² Los egresos que se presentan son los egresos presupuestarios totales sin incluir los egresos por amortización. Los egresos del Gobierno de la Entidad Federativa corresponden exclusivamente al Poder Ejecutivo, Legislativo Judicial y Órganos Autónomos

³ Para Ingresos se reportan los ingresos recaudados; para egresos se reportan los egresos pagados



V. FORMATOS LEY DE DISCIPLINA FINANCIERA

CUENTA PÚBLICA DEL 1º DE ENERO AL 31 DE DICIEMBRE
COLEGIO DE ESTUDIOS CIENTÍFICOS Y TECNOLÓGICOS DEL ESTADO DE ZACATECAS

2020

| CONCEPTO | Año | | CONCEPTO | Año | |
|--|----------------------|----------------------|---|----------------------|----------------------|
| | 2020 | 2019 | | 2020 | 2019 |
| ACTIVO | | | PASIVO | | |
| <i>Activo Circulante</i> | | | <i>Pasivo Circulante</i> | | |
| a. Efectivo y Equivalentes | 18,285,931 | 3,918,044 | a. Cuentas por Pagar a Corto Plazo | 194,898,395 | 182,316,668 |
| a1) Efectivo | 0 | 0 | a1) Servicios Personales por Pagar a Corto Plazo | 41,404,267 | 31,008,330 |
| a2) Bancos/Tesorería | 18,285,931 | 3,918,044 | a2) Proveedores por Pagar a Corto Plazo | 0 | 118,123 |
| a3) Bancos/Deposiciones y Otros | 0 | 0 | a3) Contratistas por Obras Públicas por Pagar a Corto Plazo | 0 | 0 |
| a4) Inversiones Temporales (Hasta 3 meses) | 0 | 0 | a4) Participaciones y Aportaciones por Pagar a Corto Plazo | 0 | 0 |
| a5) Fondos con Afectación Específica | 0 | 0 | a5) Transferencias Otorgadas por Pagar a Corto Plazo | 0 | 0 |
| a6) Depósitos de Fondos de Terceros en Garantía y/o Administración | 0 | 0 | a6) Intereses, Comisiones y Otros Gastos de la Deuda Pública por Pagar a | 0 | 0 |
| a7) Otros Efectivos y Equivalentes | 0 | 0 | a7) Retenciones y Contribuciones por Pagar a Corto Plazo | 153,482,106 | 151,180,115 |
| b. Derechos a Recibir Efectivo o Equivalentes | 976,216 | 1,014,019 | a8) Devoluciones de la Ley de Ingresos por Pagar a Corto Plazo | 0 | 0 |
| b1) Inversiones Financieras de Corto Plazo | 0 | 0 | a9) Otras Cuentas por Pagar a Corto Plazo | 0 | 0 |
| b2) Cuentas por Cobrar a Corto Plazo | 0 | 0 | b. Documentos por Pagar a Corto Plazo | 0 | 0 |
| b3) Deudores Diversos por Cobrar a Corto Plazo | 976,216 | 1,014,019 | b1) Documentos Comerciales por Pagar a Corto Plazo | 0 | 0 |
| b4) Ingresos por Recuperar a Corto Plazo | 0 | 0 | b2) Documentos con Contratistas por Obras Públicas por Pagar a CP | 0 | 0 |
| b5) Deudores por Anticipos de la Tesorería a Corto Plazo | 0 | 0 | b3) Otros Documentos por Pagar a Corto Plazo | 0 | 0 |
| b6) Préstamos Otorgados a Corto Plazo | 0 | 0 | c. Porción a Corto Plazo de la Deuda Pública a Largo Plazo | 0 | 0 |
| b7) Otros Derechos a Recibir Efectivo o Equivalentes a Corto Plazo | 0 | 0 | c1) Porción a Corto Plazo de la Deuda Pública | 0 | 0 |
| c. Derechos a Recibir Bienes o Servicios | 57,212 | 62,028 | c2) Porción a Corto Plazo de Arrendamiento Financiero | 0 | 0 |
| c1) Anticipo a Proveedores por Adquisición de Bienes y Prestación de Servicios a Corto | 0 | 0 | d. Títulos y Valores a Corto Plazo | 0 | 0 |
| c2) Anticipo a Proveedores por Adquisición de Bienes Inmuebles y Muebles a Corto | 0 | 0 | e. Pasivos Diferidos a Corto Plazo | 0 | 0 |
| c3) Anticipo a Proveedores por Adquisición de Bienes Intangibles a Corto Plazo | 0 | 0 | e1) Ingresos Cobrados por Adelantado a Corto Plazo | 0 | 0 |
| c4) Anticipo a Contratistas por Obras Públicas a Corto Plazo | 0 | 0 | e2) Intereses Cobrados por Adelantado a Corto Plazo | 0 | 0 |
| c5) Otros Derechos a Recibir Bienes o Servicios a Corto Plazo | 57,212 | 62,028 | e3) Otros Pasivos Diferidos a Corto Plazo | 0 | 0 |
| d. Inventarios | 0 | 0 | f. Fondos y Bienes de Terceros en Garantía y/o Administración a | 0 | 0 |
| d1) Inventario de Mercancías para Venta | 0 | 0 | f1) Fondos en Garantía a Corto Plazo | 0 | 0 |
| d2) Inventario de Mercancías Terminadas | 0 | 0 | f2) Fondos en Administración a Corto Plazo | 0 | 0 |
| d3) Inventario de Mercancías en Proceso de Elaboración | 0 | 0 | f3) Fondos Contingentes a Corto Plazo | 0 | 0 |
| d4) Inventario de Materias Primas, Materiales y Suministros para Producción | 0 | 0 | f4) Fondos de Fideicomisos, Mandatos y Contratos Análogos a Corto Plazo | 0 | 0 |
| d5) Bienes en Tránsito | 0 | 0 | f5) Otros Fondos de Terceros en Garantía y/o Administración a Corto Plazo | 0 | 0 |
| e. Almacenes | 0 | 0 | f6) Valores y Bienes en Garantía a Corto Plazo | 0 | 0 |
| f. Estimación por Pérdida o Deterioro de Activos Circulantes | 0 | 0 | g. Provisiones a Corto Plazo | 720 | 1,282,648 |
| f1) Estimación para Cuentas Incobrables por Derechos a Recibir Efectivo o | 0 | 0 | g1) Provisión para Demandas y Juicios a Corto Plazo | 0 | 0 |
| f2) Estimación por Deterioro de Inventarios | 0 | 0 | g2) Provisión para Contingencias a Corto Plazo | 0 | 0 |
| g. Otros Activos Circulantes | 0 | 0 | g3) Otras Provisiones a Corto Plazo | 720 | 1,282,648 |
| g1) Valores en Garantía | 0 | 0 | h. Otros Pasivos a Corto Plazo | 0 | 0 |
| g2) Bienes en Garantía (excluye depósitos de fondos) | 0 | 0 | h1) Ingresos por Clasificar | 0 | 0 |
| g3) Bienes Derivados de Embargos, Decomisos, Aseguramientos y Dación en Pago | 0 | 0 | h2) Recaudación por Participar | 0 | 0 |
| g4) Adquisición con Fondos de Terceros | 0 | 0 | h3) Otros Pasivos Circulantes | 0 | 0 |
| IA. Total de Activos Circulantes | 19,319,359 | 4,984,061 | IA. Total de Pasivos Circulantes | 194,897,115 | 183,579,216 |
| <i>Activo No Circulante</i> | | | <i>Pasivo No Circulante</i> | | |
| a. Inversiones Financieras a Largo Plazo | 0 | 0 | a. Cuentas por Pagar a Largo Plazo | 42,256,173 | 57,601,739 |
| b. Derechos a Recibir Efectivo o Equivalentes a Largo Plazo | 1,147,549,131 | 1,137,739,885 | b. Documentos por Pagar a Largo Plazo | 0 | 0 |
| c. Bienes Inmuebles, Infraestructura y Construcciones en Proceso | 128,768,717 | 127,484,554 | c. Deuda Pública a Largo Plazo | 0 | 0 |
| d. Bienes Muebles | 48,252,810 | 46,409,591 | d. Pasivos Diferidos a Largo Plazo | 0 | 0 |
| e. Activos Intangibles | 565,172 | 565,172 | e. Fondos y Bienes de Terceros en Garantía y/o en Administración a | 0 | 0 |
| f. Depreciación, Deterioro y Amortización Acumulada de Bienes | -54,612,252 | -40,773,592 | f. Provisiones a Largo Plazo | 0 | 0 |
| g. Activos Diferidos | 0 | 0 | II.B Total de Pasivos No Circulantes | 42,256,173 | 57,601,739 |
| h. Estimación por Pérdida o Deterioro de Activos no Circulantes | 0 | 0 | II. Total del Pasivo | 237,153,288 | 241,180,955 |
| i. Otros Activos no Circulantes | 0 | 0 | HACIENDA PÚBLICA/ PATRIMONIO | | |
| IB. Total de Activos No Circulantes | 1,270,613,578 | 1,270,425,709 | III.A Hacienda Pública/Patrimonio Contribuido | 1,298,329,735 | 1,287,928,944 |
| I. Total del Activo | 1,289,932,935 | 1,275,409,799 | a. Aportaciones | 1,264,287,152 | 1,254,013,616 |
| | | | b. Donaciones de Capital | 34,042,582 | 33,915,328 |
| | | | c. Actualización de la Hacienda Pública / Patrimonio | 0 | 0 |
| | | | III.B. Hacienda Pública/Patrimonio Generado | -245,550,098 | -263,700,099 |
| | | | a. Resultados del Ejercicio (Ahorro / Desahorro) | -8,508,010 | -77,556,197 |
| | | | b. Resultados de Ejercicios Anteriores | -238,514,841 | -177,614,665 |
| | | | c. Revalúos | 1,470,763 | 1,470,763 |
| | | | d. Reservas | 0 | 0 |
| | | | e. Rectificaciones de Resultados de Ejercicios Anteriores | 0 | 0 |
| | | | III.C. Exceso o Insuficiencia en la Actualización de la Hacienda | 0 | 0 |
| | | | a. Resultado por Posición Monetaria | 0 | 0 |
| | | | b. Resultado por Tenencia de Activos no Monetarios | 0 | 0 |
| | | | III Total Hacienda Pública/ Patrimonio | 1,052,779,646 | 1,034,226,844 |
| | | | IV. Total del Pasivo y Hacienda Pública / Patrimonio | 1,289,932,935 | 1,275,409,799 |



Cuenta Pública 2020
Colegio de Estudios Científicos y Tecnológicos del Estado de Zacatecas
Informe Analítico de la Deuda y Otros Pasivos - LDF
Del 1 de enero al 31 de diciembre de 2020
(Pesos)

| Denominación de las Deuda Pública y Otros Pasivos | Saldo al 31 de diciembre de 2019 | Disposiciones del Periodo | Amortizaciones del Periodo | Revaluaciones, Reclasificaciones y Otros Ajustes | Saldo Final del Periodo | Pago de Intereses del Periodo | Pago de Comisiones y demás costos asociados durante el Periodo |
|--|----------------------------------|---------------------------|----------------------------|--|-------------------------|-------------------------------|--|
| 1. Deuda Pública (1=A+B) | 0 | 0 | 0 | 0 | 0 | 0 | 0 |
| A. Corto Plazo | 0 | | | | 0 | 0 | 0 |
| Instituciones de Crédito | 0 | | | | 0 | | |
| Instituciones de Crédito | 0 | | | | 0 | | |
| Instituciones de Crédito | 0 | | | | 0 | | |
| Instituciones de Crédito | 0 | | | | 0 | | |
| Instituciones de Crédito | 0 | | | | 0 | | |
| Títulos y Valores | 0 | | | | 0 | | |
| Arrendamientos Financieros | 0 | | | | 0 | | |
| B. Largo Plazo | 0 | | | | 0 | 0 | 0 |
| Instituciones de Crédito | 0 | | | | 0 | | |
| Instituciones de Crédito | 0 | | | | 0 | | |
| Instituciones de Crédito | 0 | | | | 0 | | |
| Instituciones de Crédito | 0 | | | | 0 | | |
| Instituciones de Crédito | 0 | | | | 0 | | |
| Instituciones de Crédito | 0 | | | | 0 | | |
| Instituciones de Crédito | 0 | | | | 0 | | |
| Instituciones de Crédito | 0 | | | | 0 | | |
| Instituciones de Crédito | 0 | | | | 0 | | |
| Títulos y Valores | 0 | | | | 0 | | |
| Arrendamientos Financieros | 0 | | | | 0 | | |
| 2. Otros Pasivos | 0 | | | | 0 | | |
| | 241,180,954 | 4,027,665 | | | 237,153,289 | | |
| 3. Total de la Deuda Pública y Otros Pasivos | 0 | 0 | 0 | 0 | 0 | 0 | 0 |
| 4. Deuda Contingente ¹ (Informativo) | 0 | 0 | 0 | 0 | 0 | 0 | 0 |
| A. Deuda Contingente 1 | | | | | | | |
| B. Deuda Contingente 2 | | | | | | | |
| C. Deuda Contingente XX | | | | | | | |
| 5. Valor de Instrumentos Bono Cupón Cero ² (Informativo) | 0 | 0 | 0 | 0 | 0 | 0 | 0 |
| A. Instrumento Bono Cupón 1 | | | | | | | |
| B. Instrumento Bono Cupón 2 | | | | | | | |
| C. Instrumento Bono Cupón Cero XX | | | | | | | |



Cuenta Pública 2020
Colegio de Estudios Científicos y Tecnológicos del Estado de Zacatecas
Obligaciones a Corto Plazo - LDF
Del 1 de enero al 31 de diciembre de 2020

(Pesos)

| Obligaciones a Corto Plazo | Monto Contratado | Plazo Pactado | Tasa de Interés | Comisiones y Costos Relacionados | Pago de Comisiones y demás costos |
|---|------------------|---------------|-----------------|----------------------------------|-----------------------------------|
| 6. Obligaciones a Corto Plazo (Informativo) | 0 | 0 | 0 | 0 | 0 |
| A. Crédito 1 | 0 | 0 | 0 | 0 | 0 |
| B. Crédito 2 | 0 | 0 | 0 | 0 | 0 |
| C. Crédito XX | NO APLICA | | | 0 | 0 |

Cuenta Pública 2020
Colegio de Estudios Científicos y Tecnológicos del Estado de Zacatecas
Informe Analítico de Obligaciones Diferentes de Financiamientos - LDF
Del 1 de enero al 31 de diciembre de 2020

(Pesos)

| Denominación de las Obligaciones Diferentes de Financiamientos | Fecha de Contrato | Fecha de inicio de operación del Proyecto | Fecha de Vencimiento | Monto de la Inversión pactado | Plazo pactado | Monto promedio mensual del pago de la contraprestación | Monto promedio mensual del pago de la contraprestación correspondiente al pago de inversión | Monto pagado de la Inversión al 31 de diciembre de 2019 | Monto pagado de la Inversión Actualizado al 31 de diciembre de 2020 | Saldo pendiente por pagar de la Inversión al 31 de diciembre de 2020 |
|--|-------------------|---|----------------------|-------------------------------|------------------|--|---|---|---|--|
| A. Asociaciones Público Privadas | | | | 0 | | 0 | 0 | 0 | 0 | 0 |
| a) APP 1 | | | | | | | | | | |
| b) APP 2 | | | | | | | | | | |
| c) APP 3 | | | | | | | | | | |
| d) APP XX | | | | | | | | | | |
| B. Otros Instrumentos | | | | 0 | NO APLICA | | | | | |
| a) Otro Instrumento 1 | | | | | | | | 0 | 0 | 0 |
| b) Otro Instrumento 2 | | | | | | | | | | |
| c) Otro Instrumento 3 | | | | | | | | | | |
| d) Otro Instrumento XX | | | | | | | | | | |
| C. Total de Obligaciones Diferentes de Financiamiento | | | | 0 | | 0 | 0 | 0 | 0 | 0 |



Cuenta Pública 2020
Colegio de Estudios Científicos y Tecnológicos del Estado de Zacatecas
Balance Presupuestario - LDF
Del 1 de enero al 31 de diciembre de 2020

| Concepto | Estimado/Aprobado (d) | Devengado | Recaudado/ Pagado |
|---|-----------------------|-------------|-------------------|
| A. Ingresos Totales (A = A1+A2+A3) | 241,638,954 | 363,819,275 | 363,819,275 |
| A1. Ingresos de Libre Disposición | 241,638,954 | 363,819,275 | 363,819,275 |
| A2. Transferencias Federales Etiquetadas | 0 | 0 | 0 |
| A3. Financiamiento Neto | | | |
| B. Egresos Presupuestarios¹ (B = B1+B2) | 241,638,954 | 361,946,583 | 324,477,187 |
| B1. Gasto No Etiquetado (sin incluir Amortización de la Deuda Pública) | 241,638,954 | 361,946,583 | 324,477,187 |
| B2. Gasto Etiquetado (sin incluir Amortización de la Deuda Pública) | 0 | 0 | 0 |
| C. Remanentes del Ejercicio Anterior (C = C1 + C2) | 0 | 0 | 0 |
| C1. Remanentes de Ingresos de Libre Disposición aplicados en el periodo | 0 | 0 | 0 |
| C2. Remanentes de Transferencias Federales Etiquetadas aplicados en el periodo | 0 | 0 | 0 |
| I. Balance Presupuestario (I = A - B + C) | 0 | 1,872,692 | 39,342,088 |
| II. Balance Presupuestario sin Financiamiento Neto (II = I - A3) | 0 | 1,872,692 | 39,342,088 |
| III. Balance Presupuestario sin Financiamiento Neto y sin Remanentes del Ejercicio Anterior (III = II - C) | 0 | 1,872,692 | 39,342,088 |

| Concepto | Aprobado | Devengado | Pagado |
|--|----------|-----------|------------|
| E. Intereses, Comisiones y Gastos de la Deuda (E = E1+E2) | 0 | 0 | 0 |
| E1. Intereses, Comisiones y Gastos de la Deuda con Gasto No Etiquetado | 0 | 0 | 0 |
| E2. Intereses, Comisiones y Gastos de la Deuda con Gasto Etiquetado | 0 | 0 | 0 |
| IV. Balance Primario (IV= III + E) | 0 | 1,872,692 | 39,342,088 |

| Concepto | Estimado/ Aprobado (d) | Devengado | Recaudado/ Pagado |
|---|------------------------|-----------|-------------------|
| F. Financiamiento (F = F1 + F2) | 0 | 0 | 0 |
| F1. Financiamiento con Fuente de Pago de Ingresos de Libre Disposición | 0 | 0 | 0 |
| F2. Financiamiento con Fuente de Pago de Transferencias Federales Etiquetadas | 0 | 0 | 0 |
| G. Amortización de la Deuda (G = G1 + G2) | 0 | 0 | |
| G1. Amortización de la Deuda Pública con Gasto No Etiquetado | | | |
| G2. Amortización de la Deuda Pública con Gasto Etiquetado | 0 | 0 | 0 |
| A3. Financiamiento Neto (A3 = F - G) | 0 | 0 | 0 |



Cuenta Pública 2020
 Colegio de Estudios Científicos y Tecnológicos del Estado de Zacatecas
 Balance Presupuestario - LDF
 Del 1 de enero al 31 de diciembre de 2020

| Concepto | Estimado/ Aprobado (d) | Devengado | Recaudado/ Pagado |
|---|------------------------|--------------------|--------------------|
| A1. Ingresos de Libre Disposición | 241,638,954 | 363,819,275 | 363,819,275 |
| A3. Financiamiento Neto con Fuente de Pago de Ingresos de Libre Disposición (A3. 1 = F1 - G1) | 0 | 0 | 0 |
| F1. Financiamiento con Fuente de Pago de Ingresos de Libre Disposición | 0 | 0 | 0 |
| G1. Amortización de la Deuda Pública con Gasto No Etiquetado | 0 | 0 | 0 |
| B1. Gasto No Etiquetado (sin incluir Amortización de la Deuda Pública) | 241,638,954 | 361,946,583 | 324,477,187 |
| C1. Remanentes de Ingresos de Libre Disposición aplicados en el periodo | 0 | 0 | 0 |
| V. Balance Presupuestario de Recursos Disponibles (V= A1 + A3.1 - B1 + C1) | 0 | 1,872,692 | 39,342,088 |
| VI. Balance Presupuestario de Recursos Disponibles sin Financiamiento Neto (VI = V - A3.1) | 0 | 1,872,692 | 39,342,088 |

| Concepto | Estimado/ Aprobado (d) | Devengado | Recaudado/ Pagado |
|---|------------------------|-----------|-------------------|
| A2. Transferencias Federales Etiquetadas | 0 | 0 | 0 |
| A3.2 Financiamiento Neto con Fuente de Pago de Transferencias Federales Etiquetadas (A3. 2 = F2 - G2) | 0 | 0 | 0 |
| F2. Financiamiento con Fuente de Pago de Transferencias Federales Etiquetadas | 0 | 0 | 0 |
| G2. Amortización de la Deuda Pública con Gasto Etiquetado | 0 | 0 | 0 |
| B2. Gasto Etiquetado (sin incluir Amortización de la Deuda Pública) | 0 | 0 | 0 |
| C2. Remanentes de Transferencias Federales Etiquetadas aplicados en el periodo | 0 | 0 | 0 |
| VII. Balance Presupuestario de Recursos Etiquetados (VII = A2 + A3.2 - B2 + C2) | 0 | 0 | 0 |
| VIII. Balance Presupuestario de Recursos Etiquetados sin Financiamiento Neto (VIII = VII - A3.2) | 0 | 0 | 0 |

| Concepto | Ingreso | | | | | Diferencia (6 = 5 - 1) |
|---|--------------------|--------------------------------|------------------------|--------------------|--------------------|---------------------------|
| | Estimado (1) | Ampliaciones y Reducciones (2) | Modificado (3 = 1 + 2) | Devengado (4) | Recaudado (5) | |
| | (1) | (2) | (3 = 1 + 2) | (4) | (5) | |
| Ingresos de Libre Disposición | | | | | | |
| A. Impuestos | 0 | 0 | 0 | 0 | 0 | 0 |
| B. Cuotas y Aportaciones de Seguridad Social | 0 | 0 | 0 | 0 | 0 | 0 |
| C. Contribuciones de Mejoras | 0 | 0 | 0 | 0 | 0 | 0 |
| D. Derechos | 0 | 0 | 0 | 0 | 0 | 0 |
| E. Productos | 0 | 191,633 | 191,633 | 191,633 | 191,633 | 0 |
| F. Aprovechamientos | 0 | 0 | 0 | 0 | 0 | 0 |
| G. Ingresos por Ventas de Bienes y Prestación de Servicios | 0 | 2,617,278 | 2,617,278 | 2,617,278 | 2,617,278 | 0 |
| H. Participaciones y Aportaciones | 0 | 0 | 0 | 0 | 0 | 0 |
| h1) Fondo General de Participaciones | 0 | 0 | 0 | 0 | 0 | 0 |
| h2) Fondo de Fomento Municipal | 0 | 0 | 0 | 0 | 0 | 0 |
| h3) Fondo de Fiscalización y Recaudación | 0 | 0 | 0 | 0 | 0 | 0 |
| h4) Fondo de Compensación | 0 | 0 | 0 | 0 | 0 | 0 |
| h5) Fondo de Extracción de Hidrocarburos | 0 | 0 | 0 | 0 | 0 | 0 |
| h6) Impuesto Especial Sobre Producción y Servicios | 0 | 0 | 0 | 0 | 0 | 0 |
| h7) 0.136% de la Recaudación Federal Participables | 0 | 0 | 0 | 0 | 0 | 0 |
| h8) 3.17% Sobre Extracción de Petróleo | 0 | 0 | 0 | 0 | 0 | 0 |
| h9) Gasolinas y Diésel | 0 | 0 | 0 | 0 | 0 | 0 |
| h10) Fondo de Impuesto Sobre la Renta | 0 | 0 | 0 | 0 | 0 | 0 |
| h11) Fondo de Estabilización de los Ingresos de las Entidades Federativas | 0 | 0 | 0 | 0 | 0 | 0 |
| I.- Incentivos Derivados de Colaboración Fiscal | 0 | 0 | 0 | 0 | 0 | 0 |
| i1) Tenencia o Uso de Vehículos | 0 | 0 | 0 | 0 | 0 | 0 |
| i2) Fondo de Compensación ISAN | 0 | 0 | 0 | 0 | 0 | 0 |
| i3) Impuesto Sobre Automóviles Nuevos | 0 | 0 | 0 | 0 | 0 | 0 |
| i4) Fondo de Compensación de Repecos-Intermedios | 0 | 0 | 0 | 0 | 0 | 0 |
| i5) Otros Incentivos Económicos | 0 | 0 | 0 | 0 | 0 | 0 |
| J. Transferencias | 241,638,964 | 119,371,410 | 361,010,364 | 361,010,364 | 361,010,364 | 0 |
| K. Convenios | 0 | 0 | 0 | 0 | 0 | 0 |
| k1) Otros Convenios y Subsidios | 0 | 0 | 0 | 0 | 0 | 0 |
| L. Otros Ingresos de Libre Disposición | 0 | 0 | 0 | 0 | 0 | 0 |
| l1) Participaciones en Ingresos Locales | 0 | 0 | 0 | 0 | 0 | 0 |
| l2) Otros Ingresos de Libre Disposición | 0 | 0 | 0 | 0 | 0 | 0 |
| I. Total de Ingresos de Libre Disposición | 241,638,964 | 122,180,321 | 363,819,275 | 363,819,275 | 363,819,275 | 0 |
| Ingresos Excedentes de Ingresos de Libre Disposición | | | | | | |

| Concepto | Ingreso | | | | | Diferencia (6 = 5 - 1) |
|---|--------------------|--------------------------------|------------------------|--------------------|--------------------|---------------------------|
| | Estimado (1) | Ampliaciones y Reducciones (2) | Modificado (3 = 1 + 2) | Devengado (4) | Recaudado (5) | |
| Transferencias Federales Etiquetadas | | | | | | |
| A. Aportaciones | 0 | 0 | 0 | 0 | 0 | 0 |
| a1) Fondo de Aportaciones para la Nómina Educativa y Gasto Operativo | 0 | 0 | 0 | 0 | 0 | 0 |
| a2) Fondo de Aportaciones para los Servicios de Salud | 0 | 0 | 0 | 0 | 0 | 0 |
| a3) Fondo de Aportaciones para la Infraestructura Social | 0 | 0 | 0 | 0 | 0 | 0 |
| a4) Fondo de Aport. p/Fortalecimiento de los Municipios y las Demarcaciones Territoriales del DF | 0 | 0 | 0 | 0 | 0 | 0 |
| a5) Fondo de Aportaciones Múltiples | 0 | 0 | 0 | 0 | 0 | 0 |
| a6) Fondo de Aportaciones para la Educación Tecnológica y de Adultos | 0 | 0 | 0 | 0 | 0 | 0 |
| a7) Fondo de Aportaciones p/Seguridad Pública de los Estados y del DF | 0 | 0 | 0 | 0 | 0 | 0 |
| a8) Fondo de Aportaciones P/Fortalecimiento de las Entidades Federativas | 0 | 0 | 0 | 0 | 0 | 0 |
| B. Convenios | 0 | 0 | 0 | 0 | 0 | 0 |
| b1) Convenios de Protección Social en Salud | 0 | 0 | 0 | 0 | 0 | 0 |
| b2) Convenios de Descentralización | 0 | 0 | 0 | 0 | 0 | 0 |
| b3) Convenios de Reasignación | 0 | 0 | 0 | 0 | 0 | 0 |
| b4) Otros Convenios y Subsidios | 0 | 0 | 0 | 0 | 0 | 0 |
| C. Fondos Distintos de Aportaciones | 0 | 0 | 0 | 0 | 0 | 0 |
| c1) Fondo para Entidades Federativas y Municipios: Productos de Hidrocarburos | 0 | 0 | 0 | 0 | 0 | 0 |
| c2) Fondo Minero | 0 | 0 | 0 | 0 | 0 | 0 |
| D. Transferencias, Subsidios y Subvenciones, Pensiones y Jubilaciones | 0 | 0 | 0 | 0 | 0 | 0 |
| E. Otras Transferencias Federales Etiquetadas | 0 | 0 | 0 | 0 | 0 | 0 |
| II. Total de Transferencias Federales Etiquetadas | 0 | 0 | 0 | 0 | 0 | 0 |
| III. Ingresos Derivados de Financiamientos | 0 | 0 | 0 | 0 | 0 | 0 |
| A. Ingresos Derivados de Financiamientos | 0 | 0 | 0 | 0 | 0 | 0 |
| IV. Total de Ingresos | 241,638,964 | 122,180,321 | 363,819,275 | 363,819,275 | 363,819,275 | 0 |
| Datos Informativos: | | | | | | |
| 1. Ingresos Derivados de Financiamientos con Fuente de Pago de Ingresos de Libre Disposición | | | | | | |
| 2. Ingresos Derivados de Financiamientos con Fuente de Pago de Transferencias Federales Etiquetadas | | | | | | |
| 3. Ingresos Derivados de Financiamientos (3=1+2) | | | | | | |



Cuenta Pública 2020
Colegio de Estudios Científicos y Tecnológicos del Estado de Zacatecas
Estado Analítico del Ejercicio del Presupuesto de Egresos Detallado- LDF
Clasificación por Objeto del Gasto
Del 1 de enero al 31 de diciembre de 2020

(PESOS)

| Concepto | Egresos | | | | | Subejercicio |
|---|--------------------|--------------------------------|--------------------|--------------------|--------------------|--------------|
| | Aprobado | Ampliaciones/ (Reducciones) | Modificado | Devengado | Pagado | |
| | 1 | 2 | 3 = (1 + 2) | 4 | 5 | |
| I. Gasto No Etiquetado | 241,638,954 | 120,307,629 | 361,946,583 | 361,946,583 | 324,477,187 | -1 |
| A. Servicios Personales | 229,090,627 | 114,378,852 | 343,469,479 | 343,469,478 | 306,003,974 | 0 |
| a1) Remuneraciones al Personal de Carácter Permanente | 114,359,784 | 29,075,723 | 143,435,506 | 143,435,506 | 143,435,508 | 0 |
| a2) Remuneraciones al Personal de Carácter Transitorio | 13,709,257 | 3,774,650 | 17,483,907 | 17,483,907 | 17,483,907 | 0 |
| a3) Remuneraciones Adicionales y Especiales | 35,805,193 | 24,921,832 | 60,727,025 | 60,727,025 | 60,727,025 | 0 |
| a4) Seguridad Social | 29,211,866 | 20,000,096 | 49,211,962 | 49,211,962 | 42,720,124 | 0 |
| a5) Otras Prestaciones Sociales y Económicas | 33,214,749 | 31,952,759 | 65,167,508 | 65,167,508 | 34,193,842 | 0 |
| a6) Previsiones | 0 | 0 | 0 | 0 | 0 | 0 |
| a7) Pago de Estímulos a Servidores Públicos | 2,789,778 | 4,653,792 | 7,443,570 | 7,443,570 | 7,443,570 | 0 |
| B. Materiales y Suministros | 5,636,736 | 1,354,036 | 6,990,772 | 6,990,772 | 6,990,772 | 0 |
| b1) Materiales de Administración, Emisión de Documentos y Artículos Oficiales | 2,701,360 | 504,020 | 3,205,380 | 3,205,380 | 3,205,380 | 0 |
| b2) Alimentos y Utensilios | 655,454 | -300,330 | 355,123 | 355,123 | 355,123 | 0 |
| b3) Materias Primas y Materiales de Producción y Comercialización | 0 | 0 | 0 | 0 | 0 | 0 |
| b4) Materiales y Artículos de Construcción y de Reparación | 1,492,217 | 572,778 | 2,064,996 | 2,064,996 | 2,064,996 | 0 |
| b5) Productos Químicos, Farmacéuticos y de Laboratorio | 45,000 | 235,493 | 280,493 | 280,493 | 280,493 | 0 |
| b6) Combustibles, Lubricantes y Aditivos | 421,706 | -224,847 | 196,859 | 196,859 | 196,859 | 0 |
| b7) Vestuario, Blancos, Prendas de Protección y Artículos Deportivos | 165,000 | 125,722 | 290,722 | 290,722 | 290,722 | 0 |
| b8) Materiales y Suministros Para Seguridad | 0 | 0 | 0 | 0 | 0 | 0 |
| b9) Herramientas, Refacciones y Accesorios Menores | 158,000 | 441,199 | 597,199 | 597,199 | 597,199 | 0 |
| C. Servicios Generales | 6,911,591 | 473,099 | 7,384,690 | 7,384,690 | 7,380,797 | 0 |
| c1) Servicios Básicos | 3,353,930 | -739,172 | 2,614,759 | 2,614,759 | 2,614,759 | 0 |
| c2) Servicios de Arrendamiento | 81,850 | 5,602 | 87,452 | 87,452 | 87,452 | 0 |
| c3) Servicios Profesionales, Científicos, Técnicos y Otros Servicios | 850,457 | -337,074 | 513,384 | 513,384 | 513,384 | 0 |
| c4) Servicios Financieros, Bancarios y Comerciales | 185,607 | -59,040 | 126,567 | 126,567 | 126,567 | 0 |
| c5) Servicios de Instalación, Reparación, Mantenimiento y Conservación | 139,124 | 79,419 | 218,542 | 218,542 | 218,542 | 0 |
| c6) Servicios de Comunicación Social y Publicidad | 88,269 | -17,619 | 70,650 | 70,650 | 70,650 | 0 |
| c7) Servicios de Traslado y Viáticos | 1,999,365 | -1,763,185 | 236,180 | 236,180 | 232,287 | 0 |
| c8) Servicios Oficiales | 137,989 | -93,572 | 44,417 | 44,417 | 44,417 | 0 |
| c9) Otros Servicios Generales | 75,000 | 3,397,739 | 3,472,739 | 3,472,739 | 3,472,739 | 0 |
| Total de Clasificación Por Objeto del Gasto hoja 1 de 6 | 241,638,954 | 116,205,987 | 357,844,940 | 357,844,940 | 320,375,543 | 0 |

(PESOS)

| Concepto | Egresos | | | | | Subejercicio |
|--|----------|--------------------------------|------------------|------------------|------------------|--------------|
| | Aprobado | Ampliaciones/ (Reducciones) | Modificado | Devengado | Pagado | |
| | 1 | 2 | 3 = (1 + 2) | 4 | 5 | |
| D. Transferencias, Asignaciones, Subsidios y Otras Ayudas | 0 | 0 | 0 | 0 | 0 | 0 |
| d1) Transferencia Internas y Asignaciones al Sector Público | 0 | 0 | 0 | 0 | 0 | 0 |
| d2) Transferencias al Resto del Sector Público | 0 | 0 | 0 | 0 | 0 | 0 |
| d3) Subsidios y Subvenciones | 0 | 0 | 0 | 0 | 0 | 0 |
| d4) Ayudas Sociales | 0 | 0 | 0 | 0 | 0 | 0 |
| d5) Pensiones y Jubilaciones | 0 | 0 | 0 | 0 | 0 | 0 |
| d6) Transferencias a Fideicomisos, Mandatos y Otros Análogos | 0 | 0 | 0 | 0 | 0 | 0 |
| d7) Transferencias a la Seguridad Social | 0 | 0 | 0 | 0 | 0 | 0 |
| d8) Donativos | 0 | 0 | 0 | 0 | 0 | 0 |
| d9) Transferencias al Exterior | 0 | 0 | 0 | 0 | 0 | 0 |
| E. Bienes Muebles, Inmuebles e Intangibles | 0 | 2,519,179 | 2,519,179 | 2,519,179 | 2,519,179 | 0 |
| e1) Mobiliario y Equipo de Administración | 0 | 1,370,479 | 1,370,479 | 1,370,479 | 1,370,479 | 0 |
| e2) Mobiliario y equipo Educativo y Recreativo | 0 | 287,555 | 287,555 | 287,555 | 287,555 | 0 |
| e3) Equipo e Instrumental Médico y de Laboratorio | 0 | 403,485 | 403,485 | 403,485 | 403,485 | 0 |
| e4) Vehículos y Equipo de Transporte | 0 | 0 | 0 | 0 | 0 | 0 |
| e5) Equipo de Defensa y Seguridad | 0 | 0 | 0 | 0 | 0 | 0 |
| e6) Maquinaria, Otros Equipos y Herramientas | 0 | 457,659 | 457,659 | 457,659 | 457,659 | 0 |
| e7) Activos Biológicos | 0 | 0 | 0 | 0 | 0 | 0 |
| e8) Bienes Inmuebles | 0 | 0 | 0 | 0 | 0 | 0 |
| e9) Bienes Intangibles | 0 | 0 | 0 | 0 | 0 | 0 |
| F. Inversión Pública | 0 | 840,768 | 840,768 | 840,768 | 840,768 | 0 |
| f1) Obra Pública en Bienes de Dominio Público | 0 | 0 | 0 | 0 | 0 | 0 |
| f2) Obra Pública en Bienes Propios | 0 | 840,768 | 840,768 | 840,768 | 840,768 | 0 |
| f3) Proyectos Productivos y Acciones de Fomento | 0 | 0 | 0 | 0 | 0 | 0 |
| Total de Clasificación Por Objeto del Gasto hoja 2 de 6 | 0 | 3,359,947 | 3,359,947 | 3,359,947 | 3,359,947 | 0 |

(PESOS)

| Concepto | Egresos | | | | | Subejercicio |
|---|--------------------|--------------------------------|--------------------|--------------------|--------------------|--------------|
| | Aprobado | Ampliaciones/ (Reducciones) | Modificado | Devengado | Pagado | |
| | 1 | 2 | 3 = (1 + 2) | 4 | 5 | |
| G. Inversiones Financieras y Otras Provisiones | 0 | 0 | 0 | 0 | 0 | 0 |
| g1) Inversiones Para el Fomento de Actividades Productivas | 0 | 0 | 0 | 0 | 0 | 0 |
| g2) Acciones y Participaciones de Capital | 0 | 0 | 0 | 0 | 0 | 0 |
| g3) Compra de Títulos y Valores | 0 | 0 | 0 | 0 | 0 | 0 |
| g4) Concesión de Préstamos | 0 | 0 | 0 | 0 | 0 | 0 |
| g5) Inversiones de Fideicomisos, Mandatos y Otros Análogos | 0 | 0 | 0 | 0 | 0 | 0 |
| Desastres Naturales (Informativo) | 0 | 0 | 0 | 0 | 0 | 0 |
| g6) Otras Inversiones Financieras | 0 | 0 | 0 | 0 | 0 | 0 |
| g7) Provisiones para Contingencias y Otras Erogaciones Especiales | 0 | 0 | 0 | 0 | 0 | 0 |
| H. Participaciones y Aportaciones | 0 | 0 | 0 | 0 | 0 | 0 |
| h1) Participaciones | 0 | 0 | 0 | 0 | 0 | 0 |
| h2) Aportaciones | 0 | 0 | 0 | 0 | 0 | 0 |
| h3) Convenios | 0 | 0 | 0 | 0 | 0 | 0 |
| I. Deuda Pública | 0 | 0 | 0 | 0 | 0 | 0 |
| i1) Amortización de la Deuda Pública | 0 | 0 | 0 | 0 | 0 | 0 |
| i2) Intereses de la Deuda Pública | 0 | 0 | 0 | 0 | 0 | 0 |
| i3) Comisiones de la Deuda Pública | 0 | 0 | 0 | 0 | 0 | 0 |
| i4) Gastos de la Deuda Pública | 0 | 0 | 0 | 0 | 0 | 0 |
| i5) Costo por Coberturas | 0 | 0 | 0 | 0 | 0 | 0 |
| i6) Apoyos Financieros | 0 | 0 | 0 | 0 | 0 | 0 |
| i7) Adeudos de ejercicios Fiscales Anteriores (ADEFAS) | 0 | 0 | 0 | 0 | 0 | 0 |
| Total de Clasificación Por Objeto del Gasto hoja 6 de 6 | 241,638,954 | 120,307,629 | 361,946,583 | 361,946,583 | 324,477,187 | 0 |

(PESOS)

| Concepto | Egresos | | | | | Subejercicio |
|---|----------|--------------------------------|----------------|----------------|----------------|--------------|
| | Aprobado | Ampliaciones/ (Reducciones) | Modificado | Devengado | Pagado | |
| | 1 | 2 | 3 = (1 + 2) | 4 | 5 | |
| II. Gasto Etiquetado | 0 | 741,696 | 741,696 | 741,696 | 741,696 | 0 |
| A. Servicios Personales | 0 | 741,696 | 741,696 | 741,696 | 741,696 | 0 |
| a1) Remuneraciones al Personal de Carácter Permanente | 0 | 0 | 0 | 0 | 0 | 0 |
| a2) Remuneraciones al Personal de Carácter Transitorio | 0 | 0 | 0 | 0 | 0 | 0 |
| a3) Remuneraciones Adicionales y Especiales | 0 | 0 | 0 | 0 | 0 | 0 |
| a4) Seguridad Social | 0 | 0 | 0 | 0 | 0 | 0 |
| a5) Otras Prestaciones Sociales y Económicas | 0 | 0 | 0 | 0 | 0 | 0 |
| a6) Previsiones | 0 | 0 | 0 | 0 | 0 | 0 |
| a7) Pago de Estímulos a Servidores Públicos | 0 | 741,696 | 741,696 | 741,696 | 741,696 | 0 |
| B. Materiales y Suministros | 0 | 0 | 0 | 0 | 0 | 0 |
| b1) Materiales de Administración, Emisión de Documentos y Artículos Oficiales | 0 | 0 | 0 | 0 | 0 | 0 |
| b2) Alimentos y Utensilios | 0 | 0 | 0 | 0 | 0 | 0 |
| b3) Materias Primas y Materiales de Producción y Comercialización | 0 | 0 | 0 | 0 | 0 | 0 |
| b4) Materiales y Artículos de Construcción y de Reparación | 0 | 0 | 0 | 0 | 0 | 0 |
| b5) Productos Químicos, Farmacéuticos y de Laboratorio | 0 | 0 | 0 | 0 | 0 | 0 |
| b6) Combustibles, Lubricantes y Aditivos | 0 | 0 | 0 | 0 | 0 | 0 |
| b7) Vestuario, Blancos, Prendas de Protección y Artículos Deportivos | 0 | 0 | 0 | 0 | 0 | 0 |
| b8) Materiales y Suministros Para Seguridad | 0 | 0 | 0 | 0 | 0 | 0 |
| b9) Herramientas, Refacciones y Accesorios Menores | 0 | 0 | 0 | 0 | 0 | 0 |
| C. Servicios Generales | 0 | 0 | 0 | 0 | 0 | 0 |
| c1) Servicios Básicos | 0 | 0 | 0 | 0 | 0 | 0 |
| c2) Servicios de Arrendamiento | 0 | 0 | 0 | 0 | 0 | 0 |
| c3) Servicios Profesionales, Científicos, Técnicos y Otros Servicios | 0 | 0 | 0 | 0 | 0 | 0 |
| c4) Servicios Financieros, Bancarios y Comerciales | 0 | 0 | 0 | 0 | 0 | 0 |
| c5) Servicios de Instalación, Reparación, Mantenimiento y Conservación | 0 | 0 | 0 | 0 | 0 | 0 |
| c6) Servicios de Comunicación Social y Publicidad | 0 | 0 | 0 | 0 | 0 | 0 |
| c7) Servicios de Traslado y Viáticos | 0 | 0 | 0 | 0 | 0 | 0 |
| c8) Servicios Oficiales | 0 | 0 | 0 | 0 | 0 | 0 |
| c9) Otros Servicios Generales | 0 | 0 | 0 | 0 | 0 | 0 |
| Total de Clasificación Por Objeto del Gasto hoja 4 de 6 | 0 | 741,696 | 741,696 | 741,696 | 741,696 | 0 |

Cuenta Pública 2020
Colegio de Estudios Científicos y Tecnológicos del Estado de Zacatecas
Estado Análítico del Ejercicio del Presupuesto de Egresos Detallado- LDF

Clasificación por Objeto del Gasto
Del 1 de enero al 31 de diciembre de 2020

(PESOS)

| Concepto | Egresos | | | | | Subejercicio |
|--|----------|--------------------------------|------------|-----------|---------|--------------|
| | Aprobado | Ampliaciones/ (Reducciones) | Modificado | Devengado | Pagado | |
| | 1 | 2 | 3 = (1+2) | 4 | 5 | |
| D. Transferencias, Asignaciones, Subsidios y Otras Ayudas | 0 | 0 | 0 | 0 | 0 | 0 |
| d1) Transferencia Internas y Asignaciones al Sector Público | 0 | 0 | 0 | 0 | 0 | 0 |
| d2) Transferencias al Resto del Sector Público | 0 | 0 | 0 | 0 | 0 | 0 |
| d3) Subsidios y Subvenciones | 0 | 0 | 0 | 0 | 0 | 0 |
| d4) Ayudas Sociales | 0 | 0 | 0 | 0 | 0 | 0 |
| d5) Pensiones y Jubilaciones | 0 | 0 | 0 | 0 | 0 | 0 |
| d6) Transferencias a Fideicomisos, Mandatos y Otros Análogos | 0 | 0 | 0 | 0 | 0 | 0 |
| d7) Transferencias a la Seguridad Social | 0 | 0 | 0 | 0 | 0 | 0 |
| d8) Donativos | 0 | 0 | 0 | 0 | 0 | 0 |
| d9) Transferencias al Exterior | 0 | 0 | 0 | 0 | 0 | 0 |
| E. Bienes Muebles, Inmuebles e Intangibles | 0 | 0 | 0 | 0 | 0 | 0 |
| e1) Mobiliario y Equipo de Administración | 0 | 0 | 0 | 0 | 0 | 0 |
| e2) Mobiliario y equipo Educativo y Recreativo | 0 | 0 | 0 | 0 | 0 | 0 |
| e3) Equipo e Instrumental Médico y de Laboratorio | 0 | 0 | 0 | 0 | 0 | 0 |
| e4) Vehículos y Equipo de Transporte | 0 | 0 | 0 | 0 | 0 | 0 |
| e5) Equipo de Defensa y Seguridad | 0 | 0 | 0 | 0 | 0 | 0 |
| e6) Maquinaria, Otros Equipos y Herramientas | 0 | 0 | 0 | 0 | 0 | 0 |
| e7) Activos Biológicos | 0 | 0 | 0 | 0 | 0 | 0 |
| e8) Bienes Inmuebles | 0 | 0 | 0 | 0 | 0 | 0 |
| e9) Bienes Intangibles | 0 | 0 | 0 | 0 | 0 | 0 |
| F. Inversión Pública | 0 | 0 | 0 | 0 | 0 | 0 |
| f1) Obra Pública en Bienes de Dominio Público | 0 | 0 | 0 | 0 | 0 | 0 |
| f2) Obra Pública en Bienes Propios | 0 | 0 | 0 | 0 | 0 | 0 |
| f3) Proyectos Productivos y Acciones de Fomento | 0 | 0 | 0 | 0 | 0 | 0 |
| Total de Clasificación Por Objeto del Gasto hoja 5 de 6 | 0 | 741,696 | 741,696 | 741,696 | 741,696 | 0 |

(PESOS)

| Concepto | Egresos | | | | | Subejercicio |
|---|----------|--------------------------------|------------|-----------|---------|--------------|
| | Aprobado | Ampliaciones/ (Reducciones) | Modificado | Devengado | Pagado | |
| | 1 | 2 | 3 = (1+2) | 4 | 5 | |
| Concepto | Egresos | | | | | Subejercicio |
| | Aprobado | Ampliaciones/ (Reducciones) | Modificado | Devengado | Pagado | |
| | 1 | 2 | 3 = (1+2) | 4 | 5 | |
| 6 = (3-4) | | | | | | |
| G. Inversiones Financieras y Otras Provisiones | 0 | 0 | 0 | 0 | 0 | 0 |
| g1) Inversiones Para el Fomento de Actividades Productivas | 0 | 0 | 0 | 0 | 0 | 0 |
| g2) Acciones y Participaciones de Capital | 0 | 0 | 0 | 0 | 0 | 0 |
| g3) Compra de Títulos y Valores | 0 | 0 | 0 | 0 | 0 | 0 |
| g4) Concesión de Préstamos | 0 | 0 | 0 | 0 | 0 | 0 |
| g5) Inversiones de Fideicomisos, Mandatos y Otros Análogos | 0 | 0 | 0 | 0 | 0 | 0 |
| Desastres Naturales (Informativo) | 0 | 0 | 0 | 0 | 0 | 0 |
| g6) Otras Inversiones Financieras | 0 | 0 | 0 | 0 | 0 | 0 |
| g7) Provisiones para Contingencias y Otras Erogaciones Especiales | 0 | 0 | 0 | 0 | 0 | 0 |
| H. Participaciones y Aportaciones | 0 | 0 | 0 | 0 | 0 | 0 |
| h1) Participaciones | 0 | 0 | 0 | 0 | 0 | 0 |
| h2) Aportaciones | 0 | 0 | 0 | 0 | 0 | 0 |
| h3) Convenios | 0 | 0 | 0 | 0 | 0 | 0 |
| I. Deuda Pública | 0 | 0 | 0 | 0 | 0 | 0 |
| i1) Amortización de la Deuda Pública | 0 | 0 | 0 | 0 | 0 | 0 |
| i2) Intereses de la Deuda Pública | 0 | 0 | 0 | 0 | 0 | 0 |
| i3) Comisiones de la Deuda Pública | 0 | 0 | 0 | 0 | 0 | 0 |
| i4) Gastos de la Deuda Pública | 0 | 0 | 0 | 0 | 0 | 0 |
| i5) Costo por Coberturas | 0 | 0 | 0 | 0 | 0 | 0 |
| i6) Apoyos Financieros | 0 | 0 | 0 | 0 | 0 | 0 |
| i7) Adeudos de ejercicios Fiscales Anteriores (ADEFAS) | 0 | 0 | 0 | 0 | 0 | 0 |
| Total de Clasificación Por Objeto del Gasto | 0 | 741,696 | 741,696 | 741,696 | 741,696 | 0 |

(PESOS)

| Concepto | Egresos | | | | | Subejercicio |
|---|--------------------|--------------------------------|--------------------|--------------------|--------------------|--------------|
| | Aprobado | Ampliaciones/ (Reducciones) | Modificado | Devengado | Pagado | |
| | 1 | 2 | 3 = (1+2) | 4 | 5 | |
| I. Gasto No Etiquetado | | | | | | |
| A. Dependencia o Unidad Administrativa 1 | 241,638,954 | 120,307,629 | 361,946,583 | 361,946,583 | 324,477,187 | 0 |
| B. Dependencia o Unidad Administrativa 2 | 241,638,954 | 120,307,629 | 361,946,583 | 361,946,583 | 324,477,187 | 0 |
| C. Dependencia o Unidad Administrativa 3 | 0 | 0 | 0 | 0 | 0 | 0 |
| D. Dependencia o Unidad Administrativa 4 | 0 | 0 | 0 | 0 | 0 | 0 |
| E. Dependencia o Unidad Administrativa 5 | 0 | 0 | 0 | 0 | 0 | 0 |
| F. Dependencia o Unidad Administrativa 6 | 0 | 0 | 0 | 0 | 0 | 0 |
| G. Dependencia o Unidad Administrativa 7 | 0 | 0 | 0 | 0 | 0 | 0 |
| H. Dependencia o Unidad Administrativa xx | 0 | 0 | 0 | 0 | 0 | 0 |
| II. Gasto Etiquetado | | | | | | |
| A. Dependencia o Unidad Administrativa 1 | 0 | 0 | 0 | 0 | 0 | 0 |
| B. Dependencia o Unidad Administrativa 2 | 0 | 0 | 0 | 0 | 0 | 0 |
| C. Dependencia o Unidad Administrativa 3 | 0 | 0 | 0 | 0 | 0 | 0 |
| D. Dependencia o Unidad Administrativa 4 | 0 | 0 | 0 | 0 | 0 | 0 |
| E. Dependencia o Unidad Administrativa 5 | 0 | 0 | 0 | 0 | 0 | 0 |
| F. Dependencia o Unidad Administrativa 6 | 0 | 0 | 0 | 0 | 0 | 0 |
| G. Dependencia o Unidad Administrativa 7 | 0 | 0 | 0 | 0 | 0 | 0 |
| H. Dependencia o Unidad Administrativa xx | 0 | 0 | 0 | 0 | 0 | 0 |
| III. Total de Egresos | 241,638,954 | 120,307,629 | 361,946,583 | 361,946,583 | 324,477,187 | 0 |

(PESOS)

| Concepto | Egresos | | | | | Subejercicio |
|--|--------------------|--------------------------------|--------------------|--------------------|--------------------|-----------------|
| | Aprobado | Ampliaciones/ (Reducciones) | Modificado | Devengado | Pagado | |
| | 1 | 2 | 3 = (1 + 2) | 4 | 5 | |
| I. Gasto No Etiquetado | 241,638,954 | 119,565,933 | 361,204,887 | 361,946,583 | 323,735,491 | -741,696 |
| A. Gobierno | 0 | 0 | 0 | 0 | 0 | 0 |
| a1) Legislación | 0 | 0 | 0 | 0 | 0 | 0 |
| a2) Justicia | 0 | 0 | 0 | 0 | 0 | 0 |
| a3) Coordinación de la Política de Gobierno | 0 | 0 | 0 | 0 | 0 | 0 |
| a4) Relaciones Exteriores | 0 | 0 | 0 | 0 | 0 | 0 |
| a5) Asuntos Financieros y Hacendarios | 0 | 0 | 0 | 0 | 0 | 0 |
| a6) Seguridad Nacional | 0 | 0 | 0 | 0 | 0 | 0 |
| a7) Asuntos de Orden Público y de Seguridad Interior | 0 | 0 | 0 | 0 | 0 | 0 |
| a8) Otros Servicios Generales | 0 | 0 | 0 | 0 | 0 | 0 |
| B. Desarrollo Social | 241,638,954 | 119,565,933 | 361,204,887 | 361,946,583 | 323,735,491 | -741,696 |
| b1) Protección Ambiental | 0 | 0 | 0 | 0 | 0 | 0 |
| b2) Vivienda y Servicios a la Comunidad | 0 | 0 | 0 | 0 | 0 | 0 |
| b3) Salud | 0 | 0 | 0 | 0 | 0 | 0 |
| b4) Recreación, Cultura y Otras Manifestaciones Sociales | 0 | 0 | 0 | 0 | 0 | 0 |
| b5) Educación | 241,638,954 | 119,565,933 | 361,204,887 | 361,946,583 | 323,735,491 | -741,696 |
| b6) Protección Social | 0 | 0 | 0 | 0 | 0 | 0 |
| b7) Otros Asuntos Sociales | 0 | 0 | 0 | 0 | 0 | 0 |
| C. Desarrollo Económico | 0 | 0 | 0 | 0 | 0 | 0 |
| c1) Asuntos Económicos, Comerciales y Laborales en General | 0 | 0 | 0 | 0 | 0 | 0 |
| c2) Agropecuaria, Silvicultura, Pesca y Caza | 0 | 0 | 0 | 0 | 0 | 0 |
| c3) Combustibles y Energía | 0 | 0 | 0 | 0 | 0 | 0 |
| c4) Minería, Manufacturas y Construcción | 0 | 0 | 0 | 0 | 0 | 0 |
| c5) Transporte | 0 | 0 | 0 | 0 | 0 | 0 |
| c6) Comunicaciones | 0 | 0 | 0 | 0 | 0 | 0 |
| c7) Turismo | 0 | 0 | 0 | 0 | 0 | 0 |
| c8) Ciencia, Tecnología e Innovación | 0 | 0 | 0 | 0 | 0 | 0 |
| c9) Otras Industrias y Otros Asuntos Económicos | 0 | 0 | 0 | 0 | 0 | 0 |
| D. Otras no Clasificadas en Funciones Anteriores | 0 | 0 | 0 | 0 | 0 | 0 |
| d1) Transacciones de la Deuda Pública / Costo Financiero de la Deuda | 0 | 0 | 0 | 0 | 0 | 0 |
| d2) Transferencias, Participaciones y Aportaciones entre Diferentes Niveles y Ordenes de | 0 | 0 | 0 | 0 | 0 | 0 |
| d3) Saneamiento del Sistema Financiero | 0 | 0 | 0 | 0 | 0 | 0 |
| d4) Adeudos de Ejercicios Fiscales Anteriores | 0 | 0 | 0 | 0 | 0 | 0 |
| Total Clasificación Funcional Hoja 1 de 2 | 241,638,954 | 119,565,933 | 361,204,887 | 361,946,583 | 323,735,491 | -741,696 |



ZACATECAS
2010-2033
Trabajemos Unidos

Cuenta Pública 2020

Colegio de Estudios Científicos y Tecnológicos del Estado de Zacatecas
Estado Analítico del Ejercicio del Presupuesto de Egresos Detallado- LDF

Clasificación Funcional

Del 1 de enero al 31 de diciembre de 2020

(PESOS)

| Concepto | Egresos | | | | | Subejercicio |
|--|-------------|--------------------------------|-------------|-------------|-------------|--------------|
| | Aprobado | Ampliaciones/ (Reducciones) | Modificado | Devengado | Pagado | |
| | 1 | 2 | 3 = (1 + 2) | 4 | 5 | |
| II. Gasto Etiquetado | 0 | 741,696 | 741,696 | 741,696 | 741,696 | 0 |
| A. Gobierno | 0 | 0 | 0 | 0 | 0 | 0 |
| a1) Legislación | 0 | 0 | 0 | 0 | 0 | 0 |
| a2) Justicia | 0 | 0 | 0 | 0 | 0 | 0 |
| a3) Coordinación de la Política de Gobierno | 0 | 0 | 0 | 0 | 0 | 0 |
| a4) Relaciones Exteriores | 0 | 0 | 0 | 0 | 0 | 0 |
| a5) Asuntos Financieros y Hacendarios | 0 | 0 | 0 | 0 | 0 | 0 |
| a6) Seguridad Nacional | 0 | 0 | 0 | 0 | 0 | 0 |
| a7) Asuntos de Orden Público y de Seguridad Interior | 0 | 0 | 0 | 0 | 0 | 0 |
| a8) Otros Servicios Generales | 0 | 0 | 0 | 0 | 0 | 0 |
| B. Desarrollo Social | 0 | 741,696 | 741,696 | 741,696 | 741,696 | 0 |
| b1) Protección Ambiental | 0 | 0 | 0 | 0 | 0 | 0 |
| b2) Vivienda y Servicios a la Comunidad | 0 | 0 | 0 | 0 | 0 | 0 |
| b3) Salud | 0 | 0 | 0 | 0 | 0 | 0 |
| b4) Recreación, Cultura y Otras Manifestaciones Sociales | 0 | 0 | 0 | 0 | 0 | 0 |
| b5) Educación | 0 | 741,696 | 741,696 | 741,696 | 741,696 | 0 |
| b6) Protección Social | 0 | 0 | 0 | 0 | 0 | 0 |
| b7) Otros Asuntos Sociales | 0 | 0 | 0 | 0 | 0 | 0 |
| C. Desarrollo Económico | 0 | 0 | 0 | 0 | 0 | 0 |
| c1) Asuntos Económicos, Comerciales y Laborales en General | 0 | 0 | 0 | 0 | 0 | 0 |
| c2) Agropecuaria, Silvicultura, Pesca y Caza | 0 | 0 | 0 | 0 | 0 | 0 |
| c3) Combustibles y Energía | 0 | 0 | 0 | 0 | 0 | 0 |
| c4) Minería, Manufacturas y Construcción | 0 | 0 | 0 | 0 | 0 | 0 |
| c5) Transporte | 0 | 0 | 0 | 0 | 0 | 0 |
| c6) Comunicaciones | 0 | 0 | 0 | 0 | 0 | 0 |
| c7) Turismo | 0 | 0 | 0 | 0 | 0 | 0 |
| c8) Ciencia, Tecnología e Innovación | 0 | 0 | 0 | 0 | 0 | 0 |
| c9) Otras Industrias y Otros Asuntos Económicos | 0 | 0 | 0 | 0 | 0 | 0 |
| D. Otras no Clasificadas en Funciones Anteriores | 0 | 0 | 0 | 0 | 0 | 0 |
| d1) Transacciones de la Deuda Pública / Costo Financiero de la Deuda | 0 | 0 | 0 | 0 | 0 | 0 |
| d2) Transferencias, Participaciones y Aportaciones entre Diferentes Niveles y Ordenes de | 0 | 0 | 0 | 0 | 0 | 0 |
| d3) Saneamiento del Sistema Financiero | 0 | 0 | 0 | 0 | 0 | 0 |
| d4) Adeudos de Ejercicios Fiscales Anteriores | 0 | 0 | 0 | 0 | 0 | 0 |
| Total Clasificación Funcional Hoja 2 de 2 | 0 | 741,696 | 741,696 | 741,696 | 741,696 | 0 |
| Total Clasificación Funcional | 241,638,954 | 120,307,629 | 361,946,583 | 362,688,279 | 324,477,187 | -741,696 |

(PESOS)

| Concepto | Egresos | | | | | Subejercicio |
|---|--------------------|--------------------------------|--------------------|--------------------|--------------------|--------------|
| | Aprobado | Ampliaciones/ (Reducciones) | Modificado | Devengado | Pagado | |
| | 1 | 2 | 3 = (1 + 2) | 4 | 5 | |
| I. Gasto No Etiquetado | 241,638,954 | 119,565,933 | 361,204,886 | 361,204,887 | 323,735,491 | 0 |
| A. Personal Administrativo y Servicio Público | 115,986,698 | 57,747,662 | 173,734,360 | 173,734,360 | 155,749,050 | 0 |
| B. Magisterio | 125,652,256 | 61,818,271 | 187,470,527 | 187,470,527 | 167,986,441 | 0 |
| C. Servicios de Salud | 0 | 0 | 0 | 0 | 0 | 0 |
| c1) Personal Administrativo | 0 | 0 | 0 | 0 | 0 | 0 |
| c2) Personal Médico, Paramédico y afín | 0 | 0 | 0 | 0 | 0 | 0 |
| D. Seguridad Pública | 0 | 0 | 0 | 0 | 0 | 0 |
| E. Gastos asociados a la implementación de nuevas leyes federales o reformas a las mismas | 0 | 0 | 0 | 0 | 0 | 0 |
| e1) Nombre del Programa o Ley 1 | 0 | 0 | 0 | 0 | 0 | 0 |
| e2) Nombre de Programa o Ley 2 | 0 | 0 | 0 | 0 | 0 | 0 |
| F. Sentencias laborales definitivas | 0 | 0 | 0 | 0 | 0 | 0 |
| II. Gasto Etiquetado | 0 | 0 | 0 | 0 | 0 | 0 |
| A. Personal Administrativo y Servicio Público | 0 | 0 | 0 | 0 | 0 | 0 |
| B. Magisterio | 0 | 0 | 0 | 0 | 0 | 0 |
| C. Servicios de Salud | 0 | 0 | 0 | 0 | 0 | 0 |
| c1) Personal Administrativo | 0 | 0 | 0 | 0 | 0 | 0 |
| c2) Personal Médico, Paramédico y afín | 0 | 0 | 0 | 0 | 0 | 0 |
| D. Seguridad Pública | 0 | 0 | 0 | 0 | 0 | 0 |
| E. Gastos asociados a la implementación de nuevas leyes federales o reformas a las mismas | 0 | 0 | 0 | 0 | 0 | 0 |
| e1) Nombre del Programa o Ley 1 | 0 | 0 | 0 | 0 | 0 | 0 |
| e2) Nombre de Programa o Ley 2 | 0 | 0 | 0 | 0 | 0 | 0 |
| F. Sentencias laborales definitivas | 0 | 0 | 0 | 0 | 0 | 0 |
| III. Total del Gasto en Servicios Personales. | 241,638,954 | 119,565,933 | 361,204,886 | 361,204,887 | 323,735,491 | 0 |



Cuenta Pública 2020
 Colegio de Estudios Científicos y Tecnológicos del Estado de Zacatecas
 Estado Analítico del Ejercicio del Presupuesto de Egresos Detallado- LDF
 Clasificación de Servicios Personales por Categoría
 Del 1 de enero al 31 de diciembre de 2020

(PESOS)

| Concepto | Egresos | | | | | Subejercicio |
|---|--------------------|--------------------------------|--------------------|--------------------|--------------------|--------------|
| | Aprobado | Ampliaciones/ (Reducciones) | Modificado | Devengado | Pagado | |
| | 1 | 2 | 3 = (1 + 2) | 4 | 5 | |
| I. Gasto Etiquetado | 0 | 741,696 | 741,696 | 741,696 | 741,696 | 0 |
| A. Personal Administrativo y Servicio Público | 0 | 0 | 0 | 0 | 0 | 0 |
| B. Magisterio | 0 | 741,696 | 741,696 | 741,696 | 741,696 | 0 |
| C. Servicios de Salud | 0 | 0 | 0 | 0 | 0 | 0 |
| c1) Personal Administrativo | 0 | 0 | 0 | 0 | 0 | 0 |
| c2) Personal Médico, Paramédico y afin | 0 | 0 | 0 | 0 | 0 | 0 |
| D. Seguridad Pública | 0 | 0 | 0 | 0 | 0 | 0 |
| E. Gastos asociados a la implementación de nuevas leyes federales o reformas a las mismas | 0 | 0 | 0 | 0 | 0 | 0 |
| e1) Nombre del Programa o Ley 1 | 0 | 0 | 0 | 0 | 0 | 0 |
| e2) Nombre de Programa o Ley 2 | 0 | 0 | 0 | 0 | 0 | 0 |
| F. Sentencias laborales definitivas | 0 | 0 | 0 | 0 | 0 | 0 |
| II. Gasto Etiquetado | 0 | 0 | 0 | 0 | 0 | 0 |
| A. Personal Administrativo y Servicio Público | 0 | 0 | 0 | 0 | 0 | 0 |
| B. Magisterio | 0 | 0 | 0 | 0 | 0 | 0 |
| C. Servicios de Salud | 0 | 0 | 0 | 0 | 0 | 0 |
| c1) Personal Administrativo | 0 | 0 | 0 | 0 | 0 | 0 |
| c2) Personal Médico, Paramédico y afin | 0 | 0 | 0 | 0 | 0 | 0 |
| D. Seguridad Pública | 0 | 0 | 0 | 0 | 0 | 0 |
| E. Gastos asociados a la implementación de nuevas leyes federales o reformas a las mismas | 0 | 0 | 0 | 0 | 0 | 0 |
| e1) Nombre del Programa o Ley 1 | 0 | 0 | 0 | 0 | 0 | 0 |
| e2) Nombre de Programa o Ley 2 | 0 | 0 | 0 | 0 | 0 | 0 |
| F. Sentencias laborales definitivas | 0 | 0 | 0 | 0 | 0 | 0 |
| III. Total del Gasto en Servicios Personales. | 241,638,954 | 120,307,629 | 361,946,581 | 361,946,583 | 324,477,187 | 0 |

| Concepto (b) | Año 5 (c) | Año 4 (c) | Año 3 (c) | Año 2 (c) | Año 1 (c) | Año del Ejercicio Vigente (d) |
|--|--------------------|--------------------|--------------------|--------------------|--------------------|-------------------------------|
| 1. Ingresos de Libre Disposición | 191,633 | 459,463 | 433,455 | 408,920 | 385,774 | 363,937 |
| A. Impuestos | 0 | 0 | 0 | 0 | 0 | 0 |
| B. Cuotas y Aportaciones de Seguridad Social | 0 | 0 | 0 | 0 | 0 | 0 |
| C. Contribuciones de Mejoras | 0 | 0 | 0 | 0 | 0 | 0 |
| D. Derechos | 0 | 0 | 0 | 0 | 0 | 0 |
| E. Productos | 0 | 0 | 0 | 0 | 0 | 0 |
| F. Aprovechamientos | 191,633 | 459,463 | 433,455 | 408,920 | 385,774 | 363,937 |
| G. Ingresos por Ventas de Bienes y Servicios | 0 | 0 | 0 | 0 | 0 | 0 |
| H. Participaciones | 0 | 0 | 0 | 0 | 0 | 0 |
| I. Incentivos Derivados de la Colaboración Fiscal | 0 | 0 | 0 | 0 | 0 | 0 |
| J. Transferencias | 0 | 0 | 0 | 0 | 0 | 0 |
| K. Convenios | 0 | 0 | 0 | 0 | 0 | 0 |
| L. Otros Ingresos de Libre Disposición | 0 | 0 | 0 | 0 | 0 | 0 |
| 2. Transferencias Federales Etiquetadas | 363,627,642 | 478,793,472 | 455,997,911 | 434,287,620 | 413,610,930 | 393,918,639 |
| A. Aportaciones | 363,627,642 | 478,793,472 | 455,997,911 | 434,287,620 | 413,610,930 | 393,918,639 |
| B. Convenios | 0 | 0 | 0 | 0 | 0 | 0 |
| C. Fondos Distintos de Aportaciones | 0 | 0 | 0 | 0 | 0 | 0 |
| D. Transferencias, Subsidios y Subvenciones, y Pensiones y Jubilaciones | 0 | 0 | 0 | 0 | 0 | 0 |
| E. Otras Transferencias Federales Etiquetadas | 0 | 0 | 0 | 0 | 0 | 0 |
| 3. Ingresos Derivados de Financiamientos (3=A) | 0 | 0 | 0 | 0 | 0 | 0 |
| A. Ingresos Derivados de Financiamientos | 0 | 0 | 0 | 0 | 0 | 0 |
| 4. Total de Resultados de Ingresos (4=1+2+3) | 363,819,275 | 479,252,935 | 456,431,366 | 434,696,540 | 413,996,704 | 394,282,576 |
| Datos Informativos | | | | | | |
| 1. Ingresos Derivados de Financiamientos con Fuente de Pago de Recursos de Libre Disposición. | 191,633 | 459,462 | 433,455 | 408,920 | 385,774 | 363,937 |
| 2. Ingresos Derivados de Financiamientos con Fuente de Pago de Transferencias Federales Etiquetadas. | 363,627,642 | 478,793,472 | 455,997,911 | 434,287,619 | 413,610,930 | 393,918,638 |
| 3. Ingresos Derivados de Financiamiento | 363,819,275 | 479,252,934 | 456,431,366 | 434,696,539 | 413,996,704 | 394,282,575 |

Resultados de Egresos- LDF

| Concepto | Año | Año 1 (d) | Año 2 (d) | Año 3 (d) | Año 4 (d) | Año 5 (d) |
|---|--------------------|--------------------|--------------------|--------------------|--------------------|--------------------|
| 1. Gasto No Etiquetado | 361,204,888 | 413,996,704 | 434,696,539 | 456,431,366 | 479,252,934 | 506,378,650 |
| A. Servicios Personales | 343,469,479 | 383,323,047 | 402,526,283 | 422,689,682 | 443,861,251 | 443,861,251 |
| B. Materiales y Suministros | 6,990,772 | 17,098,063 | 17,952,968 | 18,850,616 | 19,793,146 | 20,735,676 |
| C. Servicios Generales | 7,384,690 | 8,445,533 | 8,867,809 | 9,311,200 | 9,776,760 | 10,242,320 |
| D. Transferencias, Asignaciones, Subsidios y Otras Ayudas | 0 | 0 | 0 | 0 | 0 | 0 |
| E. Bienes Muebles, Inmuebles e Intangibles | 2,519,179 | 4,388,365 | 4,607,783 | 4,838,172 | 5,080,081 | 5,321,990 |
| F. Inversión Pública | 840,768 | 0 | 0 | 0 | 0 | 0 |
| G. Inversiones Financieras y Otras Provisiones | 0 | 0 | 0 | 0 | 0 | 0 |
| H. Participaciones y Aportaciones | 0 | 0 | 0 | 0 | 0 | 0 |
| I. Deuda Pública | 0 | 0 | 0 | 0 | 0 | 0 |
| 2. Gasto Etiquetado | 741,696 | 0 | 0 | 0 | 0 | 0 |
| A. Servicios Personales | 741,696 | 741,696 | 741,696 | 741,696 | 741,696 | 741,696 |
| B. Materiales y Suministros | 0 | 0 | 0 | 0 | 0 | 0 |
| C. Servicios Generales | 0 | 0 | 0 | 0 | 0 | 0 |
| D. Transferencias, Asignaciones, Subsidios y Otras Ayudas | 0 | 0 | 0 | 0 | 0 | 0 |
| E. Bienes Muebles, Inmuebles e Intangibles | 0 | 0 | 0 | 0 | 0 | 0 |
| F. Inversión Pública | 0 | 0 | 0 | 0 | 0 | 0 |
| G. Inversiones Financieras y Otras Provisiones | 0 | 0 | 0 | 0 | 0 | 0 |
| H. Participaciones y Aportaciones | 0 | 0 | 0 | 0 | 0 | 0 |
| I. Deuda Pública | 0 | 0 | 0 | 0 | 0 | 0 |
| 3. Total del Resultado de Egresos | 361,946,583 | 413,996,704 | 434,696,539 | 456,431,366 | 479,252,934 | 506,378,650 |



ZACATECAS
Trabajemos Unidos

Cuenta Pública 2020

ENTE: Colegio de Estudios Científicos y Tecnológicos del Estado de Zacatecas

Informe Sobre Estudios Actuariales - LDF

Del 1 de enero al 31 de diciembre de 2020

| | Pensiones y Jubilaciones | Salud | Riesgos de Trabajo | Invalidez y Vida | Otras Prestaciones Sociales |
|---|--------------------------|-------|--------------------|------------------|-----------------------------|
| Tipo de Sistema | 0 | 0 | 0 | 0 | 0 |
| Prestación Laboral o Fondo general para trabajadores del estado o municipio | 0 | 0 | 0 | 0 | 0 |
| Beneficio definido, Contribución definida o Mixto | 0 | 0 | 0 | 0 | 0 |
| Población Afiliada | 0 | 0 | 0 | 0 | 0 |
| Activos | 0 | 0 | 0 | 0 | 0 |
| Edad máxima | 0 | 0 | 0 | 0 | 0 |
| Edad mínima | 0 | 0 | 0 | 0 | 0 |
| Edad promedio | 0 | 0 | 0 | 0 | 0 |
| Pensionados y Jubilados | 0 | 0 | 0 | 0 | 0 |
| Edad máxima | 0 | 0 | 0 | 0 | 0 |
| Edad mínima | 0 | 0 | 0 | 0 | 0 |
| Edad promedio | 0 | 0 | 0 | 0 | 0 |
| Beneficiarios | 0 | 0 | 0 | 0 | 0 |
| Promedio de años de servicio (trabajadores activos) | 0 | 0 | 0 | 0 | 0 |
| Aportación individual al plan de pensión como % del salario | 0 | 0 | 0 | 0 | 0 |
| Aportación del ente público al plan de pensión como % del salario | 0 | 0 | 0 | 0 | 0 |
| Crecimiento esperado de los pensionados y jubilados (como %) | 0 | 0 | 0 | 0 | 0 |
| Crecimiento esperado de los activos (como %) | 0 | 0 | 0 | 0 | 0 |
| Edad de Jubilación o Pensión | 0 | 0 | 0 | 0 | 0 |
| Esperanza de vida | 0 | 0 | 0 | 0 | 0 |
| Ingresos del Fondo | 0 | 0 | 0 | 0 | 0 |
| Ingresos Anuales al Fondo de Pensiones | 0 | 0 | 0 | 0 | 0 |
| Nómina anual | 0 | 0 | 0 | 0 | 0 |
| Activos | 0 | 0 | 0 | 0 | 0 |
| Pensionados y Jubilados | 0 | 0 | 0 | 0 | 0 |
| Beneficiarios de Pensionados y Jubilados | 0 | 0 | 0 | 0 | 0 |
| Total Hoja 1 de 2 | 0 | 0 | 0 | 0 | 0 |

NO APLICA

| | Penensiones y Jubilaciones | Salud | Riesgos de Trabajo | Invalidez y Vida | Otras Prestaciones Sociales |
|--|----------------------------|------------------|--------------------|------------------|-----------------------------|
| Monto mensual por pensión | 0 | 0 | 0 | 0 | 0 |
| Máximo | 0 | 0 | 0 | 0 | 0 |
| Mínimo | 0 | 0 | 0 | 0 | 0 |
| Promedio de años de servicio (trabajadores activos) | 0 | 0 | 0 | 0 | 0 |
| Monto de la reserva | 0 | 0 | 0 | 0 | 0 |
| Valor presente de las obligaciones | 0 | 0 | 0 | 0 | 0 |
| Pensiones y Jubilaciones en curso de pago | 0 | NO APLICA | | | 0 |
| Generación actual | 0 | | | | 0 |
| Generaciones futuras | 0 | | | | 0 |
| Valor presente de las contribuciones asociadas a los sueldos futuros de cotización X% | 0 | 0 | 0 | 0 | 0 |
| Generación actual | 0 | 0 | 0 | 0 | 0 |
| Generaciones futuras | 0 | 0 | 0 | 0 | 0 |
| Valor presente de aportaciones futuras | 0 | 0 | 0 | 0 | 0 |
| Generación actual | 0 | 0 | 0 | 0 | 0 |
| Generaciones futuras | 0 | 0 | 0 | 0 | 0 |
| Otros Ingresos | 0 | 0 | 0 | 0 | 0 |
| Déficit/superávit actuarial | 0 | 0 | 0 | 0 | 0 |
| Generación actual | 0 | 0 | 0 | 0 | 0 |
| Generaciones futuras | 0 | 0 | 0 | 0 | 0 |
| Periodo de suficiencia | 0 | 0 | 0 | 0 | 0 |
| Año de descapitalización | 0 | 0 | 0 | 0 | 0 |
| Tasa de rendimiento | 0 | 0 | 0 | 0 | 0 |
| Estudio actuarial | 0 | 0 | 0 | 0 | 0 |
| Año de elaboración del estudio actuarial | 0 | 0 | 0 | 0 | 0 |
| Empresa que elaboró el estudio actuarial | 0 | 0 | 0 | 0 | 0 |
| Total Hoja 2 de 2 | 0 | 0 | 0 | 0 | 0 |
| TOTAL | 0 | 0 | 0 | 0 | 0 |

| Indicadores de Observancia (c) | Implementación (d) | | Resultado | | Fundamento (h) | Comentarios (i) |
|--|------------------------------------|--|--------------------|----------------------------------|----------------|---------------------------------|
| | SI | NO | MONEDA Y VALOR (f) | UNIDAD (pesos por cada ítem) (g) | | |
| Mecanismo de Verificación (j) | Fecha estimada de cumplimiento (e) | | | | | |
| INDICADORES PRESUPUESTARIOS | | | | | | |
| A. INDICADORES CUANTITATIVOS | | | | | | |
| 1 Balance Presupuestario Sostenible (l) | | | | | | |
| a. Propuesto | | Iniciativa de Ley de Ingresos y Proyecto de Presupuesto de Egresos | | | pesos | Art. 6 y 19 de la LDF |
| b. Aprobado | | Ley de Ingresos y Presupuesto de Egresos | | | pesos | Art. 6 y 19 de la LDF |
| c. Ejercido | | Cuenta Pública / Formato 4 LDF | | | pesos | Art. 6 y 19 de la LDF |
| 2 Balance Presupuestario de Recursos Disponibles Sostenible (k) | | | | | | |
| a. Propuesto | | Iniciativa de Ley de Ingresos y Proyecto de Presupuesto de Egresos | | | pesos | Art. 6 y 19 de la LDF |
| b. Aprobado | | Ley de Ingresos y Presupuesto de Egresos | | | pesos | Art. 6 y 19 de la LDF |
| c. Ejercido | | Cuenta Pública / Formato 4 LDF | | | pesos | Art. 6 y 19 de la LDF |
| 3 Financiamiento Neto dentro del Techo de Financiamiento Neto (l) | | | | | | |
| a. Propuesto | | Iniciativa de Ley de Ingresos | | | pesos | Art. 6, 19 y 46 de la LDF |
| b. Aprobado | | Ley de Ingresos | | | pesos | Art. 6, 19 y 46 de la LDF |
| c. Ejercido | | Cuenta Pública / Formato 4 LDF | | | pesos | Art. 6, 19 y 46 de la LDF |
| 4 Recursos destinados a la atención de desastres naturales | | | | | | |
| a. Asignación al fideicomiso para desastres naturales (m) | | | | | | |
| a.1 Aprobado | | Reporte Trím. Formato 6 a) | | | pesos | Art. 9 de la LDF |
| a.2 Pagado | | Cuenta Pública / Formato 6 a) | | | pesos | Art. 9 de la LDF |
| b. Aportación promedio realizada por la Entidad Federativa durante los 5 ejercicios previos, para infraestructura dañada por desastres naturales (n) | | Autorizaciones de recursos aprobados por el FONDEN | | | pesos | Art. 9 de la LDF |
| c. Saldo del fideicomiso para desastres naturales (o) | | Cuenta Pública / Auxiliar de Cuentas | | | pesos | Art. 9 de la LDF |
| d. Costo promedio de los últimos 5 ejercicios de la reconstrucción de infraestructura dañada por desastres naturales (p) | | Autorizaciones de recursos aprobados por el FONDEN | | | pesos | Art. 9 de la LDF |
| 6 Techo para servicios personales (q) | | | | | | |
| a. Asignación en el Presupuesto de Egresos | | Reporte Trím. Formato 6 d) | | | pesos | Art. 10 y 21 de la LDF |
| b. Ejercido | | Reporte Trím. Formato 6 d) | | | pesos | Art. 13 fracc. V y 21 de la LDF |
| 6 Previsiones de gasto para compromisos de pago derivados de APPs (r) | | | | | | |
| a. Asignación en el Presupuesto de Egresos | | Presupuesto de Egresos | | | pesos | Art. 11 y 21 de la LDF |
| 7 Techo de ADEFAS para el ejercicio fiscal (s) | | | | | | |
| a. Propuesto | | Proyecto de Presupuesto de Egresos | | | pesos | Art. 12 y 20 de la LDF |
| b. Aprobado | | Reporte Trím. Formato 6 a) | | | pesos | Art. 12 y 20 de la LDF |
| c. Ejercido | | Cuenta Pública / Formato 6 a) | | | pesos | Art. 12 y 20 de la LDF |

| Indicadores de Observancia (c) | Implementación | | Resultado | | Fundamento (h) | Comentarios (i) |
|--|---|------------------------------------|--------------------|--------------------------------|-----------------------------------|-----------------|
| | SI | NO | | | | |
| | Mecanismo de Verificación (d) | Fecha estimada de cumplimiento (e) | Múltiplo valor (f) | Unidad (pesos, Porcentaje) (g) | | |
| B. INDICADORES CUALITATIVOS | | | | | | |
| 1 Iniciativa de Ley de Ingresos y Proyecto de Presupuesto de Egresos | | | | | | |
| a. Objetivos anuales, estrategias y metas para el ejercicio fiscal (t) | Iniciativa de Ley de Ingresos y Proyecto de Presupuesto de Egresos | | | | Art. 5 y 18 de la LDF | |
| b. Proyecciones de ejercicios posteriores (u) | Iniciativa de Ley de Ingresos y Proyecto de Presupuesto de Egresos / Formatos 7 a) y b) | | | | Art. 5 y 18 de la LDF | |
| c. Descripción de riesgos relevantes y propuestas de acción para enfrentarlos (v) | Iniciativa de Ley de Ingresos y Proyecto de Presupuesto de Egresos | | | | Art. 5 y 18 de la LDF | |
| d. Resultados de ejercicios fiscales anteriores y el ejercicio fiscal en cuestión (w) | Iniciativa de Ley de Ingresos y Proyecto de Presupuesto de Egresos / Formatos 7 c) y d) | | | | Art. 5 y 18 de la LDF | |
| e. Estudio actuarial de las pensiones de sus trabajadores (x) | Proyecto de Presupuesto de Egresos / Formato 8 | | | | Art. 5 y 18 de la LDF | |
| 2 Balance Presupuestario de Recursos Disponibles, en caso de ser | | | | | | |
| a. Razones excepcionales que justifiquen el Balance Presupuestario de Recursos Disponibles negativo (y) | Iniciativa de Ley de Ingresos o Proyecto de Presupuesto de Egresos | | | | Art. 6 y 19 de la LDF | |
| b. Fuente de recursos para cubrir el Balance Presupuestario de Recursos Disponibles negativo (z) | Iniciativa de Ley de Ingresos o Proyecto de Presupuesto de Egresos | | | | Art. 6 y 19 de la LDF | |
| c. Número de ejercicios fiscales y acciones necesarias para cubrir el Balance Presupuestario de Recursos Disponibles negativo (aa) | Iniciativa de Ley de Ingresos o Proyecto de Presupuesto de Egresos | | | | Art. 6 y 19 de la LDF | |
| d. Informes Trimestrales sobre el avance de las acciones para recuperar el Balance Presupuestario de Recursos Disponibles (bb) | Reporte Trím. y Cuenta Pública | | | | Art. 6 y 19 de la LDF | |
| 3 Servicios Personales | | | | | | |
| a. Remuneraciones de los servidores públicos (cc) | Proyecto de Presupuesto | | | | Art. 10 y 21 de la LDF | |
| b. Previsiones salariales y económicas para cubrir incrementos salariales, creación de plazas y otros (dd) | Proyecto de Presupuesto | | | | Art. 10 y 21 de la LDF | |
| INDICADORES DEL EJERCICIO PRESUPUESTARIO | | | | | | |
| A. INDICADORES CUANTITATIVOS | | | | | | |
| 1 Ingresos Excedentes derivados de Ingresos de Libre Disposición | | | | | | |
| a. Monto de Ingresos Excedentes derivados de ILD (ee) | Cuenta Pública / Formato 5 | | | pesos | Art. 14 y 21 de la LDF | |
| b. Monto de Ingresos Excedentes derivados de ILD destinados al fin del A.14, fracción I de la LDF (ff) | Cuenta Pública | | | pesos | Art. 14 y 21 de la LDF | |
| c. Monto de Ingresos Excedentes derivados de ILD destinados al fin del A.14, fracción II, a) de la LDF (gg) | Cuenta Pública | | | pesos | Art. 14 y 21 de la LDF | |
| d. Monto de Ingresos Excedentes derivados de ILD destinados al fin del A.14, fracción II, b) de la LDF (hh) | Cuenta Pública | | | pesos | Art. 14 y 21 de la LDF | |
| e. Monto de Ingresos Excedentes derivados de ILD destinados al fin del artículo noveno transitorio de la LDF (ii) | | | | pesos | Art. Noveno Transitorio de la LDF | |

| Indicadores de Observancia (c) | Implementación | | Resultado | | Fundamento (h) | Comentarios (i) |
|--------------------------------------|---|---|---------------------|--------------------------------|----------------|----------------------------------|
| | SI | NO | MONITOREADO | NO MONITOREADO | | |
| | Mecanismo de Verificación (d) | Fecha estimada de cumplimiento (e) | Monitoreo valor (f) | Unidad (pesos/miles/miles) (g) | | |
| B. INDICADORES CUALITATIVOS: | | | | | | |
| 1 | Análisis Costo-Beneficio para programas o proyectos de inversión mayores a 10 millones de UDIS (jj) | Página de Internet de la Secretaría de Finanzas o Tesorería Municipal | | | | Art. 13 frac. III y 21 de la LDF |
| 2 | Análisis de conveniencia y análisis de transferencia de riesgos de los proyectos APPs (kk) | Página de Internet de la Secretaría de Finanzas o Tesorería Municipal | | | | Art. 13 frac. III y 21 de la LDF |
| 3 | Identificación de población objetivo, destino y temporalidad de subvenciones (ll) | Página de internet de la Secretaría de Finanzas o Tesorería Municipal | | | | Art. 13 frac. VII y 21 de la LDF |
| INDICADORES DE DEUDA PÚBLICA: | | | | | | |
| A. INDICADORES CUANTITATIVOS | | | | | | |
| 1 | Obligaciones a Corto Plazo | | | | | |
| | a. Límite de Obligaciones a Corto Plazo (mm) | | | | pesos | Art. 30 frac. I de la LDF |
| | b. Obligaciones a Corto Plazo (nn) | | | | pesos | Art. 30 frac. I de la LDF |

| Concepto (b) | Año en Cuestión (de Iniciativa de Ley) (c) | Año 1 (d) | Año 2 (d) | Año 3 (d) | Año 4 (d) | Año 5 (d) |
|--|--|--------------------|--------------------|--------------------|--------------------|--------------------|
| 1. Ingresos de Libre Disposición | 191,633 | 385,774 | 408,920 | 433,455 | 459,463 | 485,468 |
| A. Impuestos | 0 | 0 | 0 | 0 | 0 | 0 |
| B. Cuotas y Aportaciones de Seguridad Social | 0 | 0 | 0 | 0 | 0 | 0 |
| C. Contribuciones de Mejoras | 0 | 0 | 0 | 0 | 0 | 0 |
| D. Derechos | 0 | 0 | 0 | 0 | 0 | 0 |
| E. Productos | 0 | 0 | 0 | 0 | 0 | 0 |
| F. Aprovechamientos | 0 | 0 | 0 | 0 | 0 | 0 |
| G. Ingresos por Ventas de Bienes y Servicios | 191,633 | 385,774 | 408,920 | 433,455 | 459,463 | 485,468 |
| H. Participaciones y Aportaciones | 0 | 0 | 0 | 0 | 0 | 0 |
| I. Incentivos Derivados de la Colaboración Fiscal | 0 | 0 | 0 | 0 | 0 | 0 |
| J. Transferencias | 0 | 0 | 0 | 0 | 0 | 0 |
| K. Convenios | 0 | 0 | 0 | 0 | 0 | 0 |
| L. Otros Ingresos de Libre Disposición | 0 | 0 | 0 | 0 | 0 | 0 |
| 2. Transferencias Federales Etiquetadas | 363,627,642 | 413,610,930 | 434,287,620 | 455,997,912 | 478,793,472 | 505,893,182 |
| A. Aportaciones | 363,627,642 | 413,610,930 | 434,287,620 | 455,997,912 | 478,793,472 | 505,893,182 |
| B. Convenios | 0 | 0 | 0 | 0 | 0 | 0 |
| C. Fondos Distintos de Aportaciones | 0 | 0 | 0 | 0 | 0 | 0 |
| D. Transferencias, Subsidios y Subvenciones, y Pensiones y Jubilaciones | 0 | 0 | 0 | 0 | 0 | 0 |
| E. Otras Transferencias Federales Etiquetadas | 0 | 0 | 0 | 0 | 0 | 0 |
| 3. Ingresos Derivados de Financiamientos | 0 | 0 | 0 | 0 | 0 | 0 |
| A. Ingresos Derivados de Financiamientos | 0 | 0 | 0 | 0 | 0 | 0 |
| 4. Total de Ingresos Proyectados | 363,819,275 | 413,996,704 | 434,696,540 | 456,431,367 | 479,252,934 | 506,378,650 |
| Datos Informativos | | | | | | |
| 1. Ingresos Derivados de Financiamientos con Fuente de Pago de Recursos de Libre Disposición. | 191,633 | 385,774 | 408,920 | 433,455 | 459,463 | 485,468 |
| 2. Ingresos Derivados de Financiamientos con Fuente de Pago de Transferencias Federales Etiquetadas. | 363,627,642 | 413,610,930 | 434,287,619 | 455,997,911 | 478,793,472 | 505,893,182 |
| 3. Ingresos Derivados de Financiamiento (3=1+2) | 363,819,275 | 413,996,704 | 434,696,539 | 456,431,366 | 479,252,934 | 506,378,650 |

Proyecciones de Egresos- LDF

| Concepto | Año | Año 1 (d) | Año 2 (d) | Año 3 (d) | Año 4 (d) | Año 5 (d) |
|---|--------------------|--------------------|--------------------|--------------------|--------------------|--------------------|
| 1. Gasto No Etiquetado | 361,204,888 | 413,255,009 | 433,954,842 | 455,689,669 | 478,511,238 | 480,161,238 |
| A. Servicios Personales | 343,469,479 | 383,323,047 | 402,526,283 | 422,669,682 | 443,861,251 | 443,861,251 |
| B. Materiales y Suministros | 6,990,772 | 17,098,064 | 17,952,967 | 18,850,615 | 19,793,146 | 20,735,677 |
| C. Servicios Generales | 7,384,690 | 8,445,533 | 8,867,809 | 9,311,200 | 9,776,760 | 10,242,320 |
| D. Transferencias, Asignaciones, Subsidios y Otras Ayudas | 0 | 0 | 0 | 0 | 0 | 0 |
| E. Bienes Muebles, Inmuebles e Intangibles | 2,519,179 | 4,368,365 | 4,607,783 | 4,838,172 | 5,080,081 | 5,321,990 |
| F. Inversión Pública | 840,768 | 0 | 0 | 0 | 0 | 0 |
| G. Inversiones Financieras y Otras Provisiones | 0 | 0 | 0 | 0 | 0 | 0 |
| H. Participaciones y Aportaciones | 0 | 0 | 0 | 0 | 0 | 0 |
| I. Deuda Pública | 0 | 0 | 0 | 0 | 0 | 0 |
| 2. Gasto Etiquetado | 741,696 | 741,696 | 741,696 | 741,696 | 741,696 | 471,696 |
| A. Servicios Personales | 741,696 | 741,696 | 741,696 | 741,696 | 741,696 | 471,696 |
| B. Materiales y Suministros | 0 | 0 | 0 | 0 | 0 | 0 |
| C. Servicios Generales | 0 | 0 | 0 | 0 | 0 | 0 |
| D. Transferencias, Asignaciones, Subsidios y Otras Ayudas | 0 | 0 | 0 | 0 | 0 | 0 |
| E. Bienes Muebles, Inmuebles e Intangibles | 0 | 0 | 0 | 0 | 0 | 0 |
| F. Inversión Pública | 0 | 0 | 0 | 0 | 0 | 0 |
| G. Inversiones Financieras y Otras Provisiones | 0 | 0 | 0 | 0 | 0 | 0 |
| H. Participaciones y Aportaciones | 0 | 0 | 0 | 0 | 0 | 0 |
| I. Deuda Pública | 0 | 0 | 0 | 0 | 0 | 0 |
| 3. Total de Egresos proyectados | 361,946,583 | 413,996,704 | 434,696,539 | 456,431,366 | 479,252,934 | 480,632,934 |

COLEGIO DE ESTUDIOS CIENTIFICOS Y TECNOLOGICOS DEL ESTADO DE :

| COLEGIO DE ESTUDIOS CIENTIFICOS Y TECNOLOGICOS DEL ESTADO DE ZACATECAS | | | | | | | | | |
|--|--|-------------------------------------|----------------|---|-----------------|-------------------------------------|-----------------|---|----------------|
| ESTADO DE ACTIVIDADES 2020 | | | | | | | | | |
| P R O Y E C T O | | M E S A C T U A L D I C I E M B R E | | A C U M U L A D O (E N E R O A D I C I E M B R E) | | M E S A C T U A L D I C I E M B R E | | A C U M U L A D O (E N E R O A D I C I E M B R E) | |
| Desarrollo Institucional y Gestion Administrativa | | CECYTES | | EMSAD | | TOTAL | | TOTAL | |
| | | | | | | | | | |
| | TOTAL DE INGRESOS MENOS | 0.00 | 0.00 | 0.00 | 0.00 | 0.00 | 0.00 | 0.00 | 0.00 |
| | TOTAL DE EGRESOS IGUAL | 39,924,148.05 | 14,163,469.60 | 54,087,617.65 | 144,542,198.70 | 56,597,004.99 | 201,139,203.69 | 39,924,148.05 | 14,163,469.60 |
| | REMANENTE O DEFICIT (-) DEL PERIODO | -39,924,148.05 | -14,163,469.60 | -54,087,617.65 | -144,542,198.70 | -56,597,004.99 | -201,139,203.69 | -39,924,148.05 | -14,163,469.60 |
| | INGRESOS FEDERALES | 0.00 | 0.00 | 0.00 | 0.00 | 0.00 | 0.00 | 0.00 | 0.00 |
| | INGRESOS ESTATALES | 0.00 | 0.00 | 0.00 | 0.00 | 0.00 | 0.00 | 0.00 | 0.00 |
| | INGRESOS PROPIOS | 0.00 | 0.00 | 0.00 | 0.00 | 0.00 | 0.00 | 0.00 | 0.00 |
| | OTROS INGRESOS | 0.00 | 0.00 | 0.00 | 0.00 | 0.00 | 0.00 | 0.00 | 0.00 |
| 1009 | SERVICIOS PERSONALES | 37,176,221.81 | 14,240,328.68 | 51,416,550.49 | 136,872,675.31 | 54,158,302.50 | 191,030,977.81 | 37,176,221.81 | 14,240,328.68 |
| 1100 | REMUNERACIONES AL PERSONAL DE CARACTER PERMANENTE | 6,802,065.05 | 3,234,419.24 | 10,036,484.29 | 55,857,345.06 | 26,066,843.04 | 83,924,188.10 | 6,802,065.05 | 3,234,419.24 |
| 113 | SUEDIOS BASE AL PERSONAL PERMANENTE | 6,802,065.05 | 3,234,419.24 | 10,036,484.29 | 55,857,345.06 | 26,066,843.04 | 83,924,188.10 | 6,802,065.05 | 3,234,419.24 |
| 1200 | REMUNERACIONES AL PERSONAL DE CARACTER TRANSITORIO | 514,625.77 | 165,225.10 | 679,850.87 | 5,462,691.24 | 1,724,637.40 | 7,187,328.64 | 514,625.77 | 165,225.10 |
| 121 | HONORARIOS ASIMILABLES A SALARIOS | 0.00 | 0.00 | 0.00 | 0.00 | 0.00 | 0.00 | 0.00 | 0.00 |
| 122 | SUELDO BASE AL PERSONAL EVENTUAL | 514,625.77 | 165,225.10 | 679,850.87 | 5,462,691.24 | 1,724,637.40 | 7,187,328.64 | 514,625.77 | 165,225.10 |
| 1300 | REMUNERACIONES ADICIONALES Y ESPECIALES | 9,521,486.89 | 4,406,315.20 | 13,927,802.09 | 17,839,740.24 | 7,373,113.42 | 25,212,863.66 | 9,521,486.89 | 4,406,315.20 |
| 131 | PRIMAS POR AÑOS DE SERVICIOS EFECTIVOS PRESTADOS | 517,907.18 | 143,902.16 | 661,509.34 | 5,613,619.81 | 1,577,022.62 | 7,190,602.43 | 517,907.18 | 143,902.16 |
| 132 | PRIMAS DE VACACIONES, DOMINICAL Y GRATIFICACION DE FIN DE AÑO | 9,003,579.71 | 4,261,713.04 | 13,265,292.75 | 12,226,160.43 | 5,784,090.80 | 18,010,261.23 | 9,003,579.71 | 4,261,713.04 |
| 133 | HORAS EXTRAORDINARIAS | 0.00 | 0.00 | 0.00 | 0.00 | 0.00 | 0.00 | 0.00 | 0.00 |
| 134 | COMPENSACION SOCIAL | 0.00 | 1,000.00 | 1,000.00 | 0.00 | 12,000.00 | 12,000.00 | 0.00 | 1,000.00 |
| 1400 | SEGURIDAD SOCIAL | 5,582,091.89 | 0.00 | 5,582,091.89 | 30,285,542.04 | 7,363,199.97 | 37,648,742.01 | 5,582,091.89 | 0.00 |
| 141 | APORTACIONES DE SEGURIDAD SOCIAL | 3,641,438.99 | 0.00 | 3,641,438.99 | 13,048,137.09 | 0.00 | 13,048,137.09 | 3,641,438.99 | 0.00 |
| 142 | APORTACIONES A FONDOS DE VIVIENDA | 2,277,500.36 | 0.00 | 2,277,500.36 | 9,152,785.70 | 4,066,140.29 | 13,221,905.99 | 2,277,500.36 | 0.00 |
| 143 | APORTACIONES AL SISTEMA PARA EL RETIRO | 411,810.47 | 0.00 | 411,810.47 | 7,558,628.00 | 3,294,959.98 | 10,852,587.68 | 411,810.47 | 0.00 |
| 144 | APORTACIONES PARA SEGUROS | 74,983.01 | 0.00 | 74,983.01 | 526,111.25 | 0.00 | 526,111.25 | 74,983.01 | 0.00 |
| 1500 | OTRAS PRESTACIONES SOCIALES Y ECONOMICAS | 13,756,601.18 | 6,379,143.41 | 20,135,744.59 | 23,699,244.19 | 8,993,488.22 | 32,692,732.41 | 13,756,601.18 | 6,379,143.41 |
| 151 | CUOTAS PARA EL FONDO DE AHORRO Y FONDO DE TRABAJO | 0.00 | 0.00 | 0.00 | 0.00 | 0.00 | 0.00 | 0.00 | 0.00 |
| 152 | INDEMNIZACIONES | 0.00 | 0.00 | 0.00 | 0.00 | 0.00 | 0.00 | 0.00 | 0.00 |
| 153 | PRESTACIONES Y HABERES DE RETIRO | 0.00 | 0.00 | 0.00 | 0.00 | 7,795.66 | 738,562.31 | 0.00 | 0.00 |
| 154 | PRESTACIONES CONTRACTUALES | 13,330,245.23 | 6,228,936.90 | 19,559,182.13 | 17,848,910.73 | 7,226,111.41 | 25,075,022.14 | 13,330,245.23 | 6,228,936.90 |
| 155 | APYOS A LA CAPACITACION DE LOS SERVIDORES PUBLICOS | 0.00 | 0.00 | 0.00 | 0.00 | 0.00 | 0.00 | 0.00 | 0.00 |
| 159 | OTRAS PRESTACIONES SOCIALES Y ECONOMICAS | 426,355.95 | 149,206.51 | 575,562.46 | 5,119,367.01 | 1,759,580.95 | 6,879,147.96 | 426,355.95 | 149,206.51 |
| 1600 | PREVISIONES DE CARACTER LABORAL, ECONOMICA Y DE SEGURIDAD SOCIAL | 0.00 | 0.00 | 0.00 | 0.00 | 0.00 | 0.00 | 0.00 | 0.00 |
| 1700 | PEGO DE ESTIMULOS A SERVIDORES PUBLICOS | 999,351.03 | 55,225.73 | 1,054,576.76 | 3,728,112.54 | 637,020.45 | 4,365,132.99 | 999,351.03 | 55,225.73 |
| 171 | ESTIMULOS | 999,351.03 | 55,225.73 | 1,054,576.76 | 3,728,112.54 | 637,020.45 | 4,365,132.99 | 999,351.03 | 55,225.73 |
| 172 | RECOMPENSAS | 0.00 | 0.00 | 0.00 | 0.00 | 0.00 | 0.00 | 0.00 | 0.00 |
| 2000 | MATERIALES Y SUMINISTROS | 238,675.11 | 39,278.02 | 277,953.13 | 2,236,451.23 | 1,036,468.54 | 3,272,919.57 | 238,675.11 | 39,278.02 |
| 2100 | MATERIALES DE ADMINISTRACION, EMISION DE DOCUMENTOS Y ARTI | 59,892.35 | 7,897.87 | 67,790.22 | 1,420,956.75 | 986,640.35 | 2,407,597.10 | 59,892.35 | 7,897.87 |
| 211 | MATERIAL, UTILES Y EQUIPOS MENORES DE OFICINA | 56,476.14 | 7,538.27 | 64,014.41 | 444,832.88 | 297,386.55 | 742,219.43 | 56,476.14 | 7,538.27 |
| 212 | MATERIALES Y UTILES DE IMPRESION Y REPRODUCCION | 0.00 | 0.00 | 0.00 | 523,202.53 | 292,506.38 | 815,708.91 | 0.00 | 0.00 |
| 213 | MATERIAL ESTADISTICO Y GEOGRAFICO | 0.00 | 0.00 | 0.00 | 0.00 | 0.00 | 0.00 | 0.00 | 0.00 |
| 214 | MATERIALES, UTILES Y EQUIPOS MENORES DE TECNOLOGIAS DE LA INFORMACION Y COMUNICACIONES | 0.00 | 0.00 | 0.00 | 0.00 | 0.00 | 0.00 | 0.00 | 0.00 |
| 215 | MATERIAL IMPRESO E INFORMACION DIGITAL | 928.40 | 0.00 | 928.40 | 14,510.00 | 0.00 | 14,510.00 | 928.40 | 0.00 |
| 216 | MATERIAL DE LIMPIEZA | 2,487.81 | 359.60 | 2,847.41 | 7,424.42 | 396,747.42 | 7,424.42 | 2,487.81 | 359.60 |
| 217 | MATERIALES Y UTILES DE ENSEÑANZA | 0.00 | 0.00 | 0.00 | 422,726.95 | 396,747.42 | 819,474.37 | 0.00 | 0.00 |
| 218 | MATERIALES PARA EL REGISTRO E IDENTIFICACION DE BIENES Y PERSONAS | 0.00 | 0.00 | 0.00 | 8,259.97 | 0.00 | 8,259.97 | 0.00 | 0.00 |
| 2200 | ALIMENTOS Y UTENSILIOS | 31,941.13 | 117.50 | 32,028.63 | 209,893.00 | 1,158.85 | 210,851.85 | 31,941.13 | 117.50 |
| 221 | PRODUCTOS ALIMENTICIOS PARA PERSONAS | 30,540.41 | 117.50 | 30,657.91 | 202,533.94 | 1,158.85 | 203,692.79 | 30,540.41 | 117.50 |
| 222 | PRODUCTOS ALIMENTICIOS PARA ANIMALES | 1,370.72 | 0.00 | 1,370.72 | 6,740.06 | 0.00 | 6,740.06 | 1,370.72 | 0.00 |
| 223 | UTENSILIOS PARA EL SERVICIO DE ALIMENTACION | 0.00 | 0.00 | 0.00 | 419.00 | 0.00 | 419.00 | 0.00 | 0.00 |
| 2300 | MATERIAS PRIMAS Y MATERIALES DE PRODUCCION Y COMERCIALIZA | 0.00 | 0.00 | 0.00 | 0.00 | 0.00 | 0.00 | 0.00 | 0.00 |
| 231 | PRODUCTOS ALIMENTICIOS, AGROPECUARIOS Y FORESTALES | 0.00 | 0.00 | 0.00 | 0.00 | 0.00 | 0.00 | 0.00 | 0.00 |
| 232 | ADQUIRIDOS COMO MATERIA PRIMA | 0.00 | 0.00 | 0.00 | 0.00 | 0.00 | 0.00 | 0.00 | 0.00 |
| 233 | INSUMOS TEXTILES ADQUIRIDOS COMO MATERIA PRIMA | 0.00 | 0.00 | 0.00 | 0.00 | 0.00 | 0.00 | 0.00 | 0.00 |
| 234 | COMBUSTI, LUBRICANTES, ADITIVOS, CARBON Y SUS DERIVADOS | 0.00 | 0.00 | 0.00 | 0.00 | 0.00 | 0.00 | 0.00 | 0.00 |
| 235 | ADQUIRIDOS COMO MATERIA PRIMA | 0.00 | 0.00 | 0.00 | 0.00 | 0.00 | 0.00 | 0.00 | 0.00 |
| 236 | PROD QUIMICOS, FARMACEUTICOS Y DE LABORATORIO | 0.00 | 0.00 | 0.00 | 0.00 | 0.00 | 0.00 | 0.00 | 0.00 |
| 237 | ADQUIRIDOS COMO MATERIA PRIMA | 0.00 | 0.00 | 0.00 | 0.00 | 0.00 | 0.00 | 0.00 | 0.00 |
| 239 | PROD METALICOS Y A BASE DE MINERALES NO METALICOS | 0.00 | 0.00 | 0.00 | 0.00 | 0.00 | 0.00 | 0.00 | 0.00 |
| 2400 | MATERIALES Y ARTICULOS DE CONSTRUCCION Y REPARACION | 58.00 | 0.00 | 58.00 | 58,524.11 | 0.00 | 58,524.11 | 58.00 | 0.00 |
| 241 | PRODUCTOS MINERALES NO METALICOS | 58.00 | 0.00 | 58.00 | 58.00 | 0.00 | 58.00 | 58.00 | 0.00 |

| | | | | | | | | | |
|------|--|--------------|-------------|--------------|--------------|------------|--------------|--------------|-----------|
| 336 | SERVICIOS DE APOYO ADMINISTRATIVO, TRADUCCION, FOTOCOPIADO E IMPRESION | 16,800.00 | 0.00 | 16,800.00 | 16,800.00 | 0.00 | 16,800.00 | 0.00 | 16,800.00 |
| 338 | SERVICIOS DE VIGILANCIA | 0.00 | 11,078.00 | 11,078.00 | 7,659.00 | 11,078.00 | 11,078.00 | 18,997.00 | 18,997.00 |
| 339 | SERVICIOS PROFESIONALES, CIENTIFICOS Y TECNICOS INTEGRALES | 0.00 | 0.00 | 0.00 | 13,680.00 | 0.00 | 0.00 | 13,680.00 | |
| 3400 | SERVICIOS FINANCIEROS, BANCARIOS Y COMERCIALES | 4,719.46 | 0.00 | 4,719.46 | 117,567.12 | 8,700.00 | 126,567.12 | 126,567.12 | |
| 341 | SERVICIOS FINANCIEROS Y BANCARIOS | 4,719.46 | 0.00 | 4,719.46 | 37,964.16 | 0.00 | 37,964.16 | 37,964.16 | |
| 345 | SEGURO DE BIENES PATRIMONIALES | 0.00 | 0.00 | 0.00 | 68,756.73 | 0.00 | 68,756.73 | 68,756.73 | |
| 347 | FLETES Y MANIOBRAS | 0.00 | 0.00 | 0.00 | 11,146.23 | 8,700.00 | 19,846.23 | 19,846.23 | |
| 3500 | SERVICIOS DE INSTALACION, REPARACION, MANTENIMIENTO Y CONSERVACION Y MANTENIMIENTO MENOR DE INMUEBLES | 9,248.00 | 0.00 | 9,248.00 | 40,258.66 | 10,918.00 | 51,176.66 | 51,176.66 | |
| 351 | CONSERVACION Y MANTENIMIENTO MENOR DE INMUEBLES | 0.00 | 0.00 | 0.00 | 200.10 | 0.00 | 200.10 | 200.10 | |
| 352 | INSTALACION, REPARACION Y MANTENIMIENTO DE MOBILIARIO Y EQUIPO DE ADMINISTRACION, EDUCACIONAL Y RECREATIVO | 0.00 | 0.00 | 0.00 | 0.00 | 0.00 | 0.00 | 0.00 | |
| 353 | INSTALACION, REPARACION, MTO DE MOB Y EQ DE COMPUTO Y TECNOLOGIA DE LA INFORMACION | 0.00 | 0.00 | 0.00 | 5,894.12 | 10,440.00 | 16,334.12 | 16,334.12 | |
| 354 | INSTALACION, REPARACION, MTO DE MOB Y EQ E INSTRUM MED Y DE LABORATORIO | 0.00 | 0.00 | 0.00 | 0.00 | 0.00 | 0.00 | 0.00 | |
| 355 | REPARACION Y MANTENIMIENTO DE EQUIPO DE TRANSPORTE | 1,070.00 | 0.00 | 1,070.00 | 11,476.44 | 478.00 | 11,954.44 | 11,954.44 | |
| 357 | INSTALACION, REPARACION Y MANTENIMIENTO DE MAQUINARIA, OTROS EQUIPOS Y HERRAMIENTA | 0.00 | 0.00 | 0.00 | 0.00 | 0.00 | 0.00 | 0.00 | |
| 358 | SERVICIOS DE LIMPIEZA Y MANEJO DE DESECHOS | 0.00 | 0.00 | 0.00 | 7,888.00 | 0.00 | 7,888.00 | 7,888.00 | |
| 359 | SERVICIOS DE JARDINERIA Y FLUMIGACION | 8,178.00 | 0.00 | 8,178.00 | 14,800.00 | 0.00 | 14,800.00 | 14,800.00 | |
| 3600 | SERVICIOS DE COMUNICACION SOCIAL Y PUBLICIDAD | 2,042.00 | 0.00 | 2,042.00 | 45,740.22 | 280.00 | 46,020.22 | 46,020.22 | |
| 361 | INFORMACION EN MEDIOS MASIVOS DERIVADA DE LA OPERACION Y ADMINISTRACION DE LAS DEPENDENCIAS Y ENTIDADES COMENCIALES PARA PROMOVER LA VENTA DE BIENES O SERVICIOS | 0.00 | 0.00 | 0.00 | 0.00 | 0.00 | 0.00 | 0.00 | |
| 362 | DIFUSION POR RADIO, TELEVISION Y OTROS MEDIOS DE MENSAJES COMENCIALES PARA PROMOVER LA VENTA DE BIENES O SERVICIOS | 2,042.00 | 0.00 | 2,042.00 | 45,740.22 | 280.00 | 46,020.22 | 46,020.22 | |
| 369 | OTROS SERVICIOS DE INFORMACION | 0.00 | 0.00 | 0.00 | 0.00 | 0.00 | 0.00 | 0.00 | |
| 3700 | SERVICIOS DE TRASLADO Y VIATICOS | 34,471.58 | 0.00 | 34,471.58 | 119,909.68 | 2,764.38 | 122,674.06 | 122,674.06 | |
| 371 | PASAJES AEREOS | 13,662.00 | 0.00 | 13,662.00 | 61,548.21 | 0.00 | 61,548.21 | 61,548.21 | |
| 372 | PASAJES TERRESTRES | 7,111.58 | 0.00 | 7,111.58 | 14,308.81 | 14,308.81 | 14,308.81 | 14,308.81 | |
| 374 | AUTOTRANSPORTE | 0.00 | 0.00 | 0.00 | 11,556.01 | 2,764.38 | 14,320.39 | 14,320.39 | |
| 375 | VIATICOS EN EL PAIS | 13,612.01 | 0.00 | 13,612.01 | 31,518.66 | 0.00 | 31,518.66 | 31,518.66 | |
| 376 | VIATICOS EN EL EXTRANJERO | 0.00 | 0.00 | 0.00 | 0.00 | 0.00 | 0.00 | 0.00 | |
| 378 | SERVICIOS INTEGRALES DE TRASLADO Y VIATICOS | 0.00 | 0.00 | 0.00 | 0.00 | 0.00 | 0.00 | 0.00 | |
| 379 | OTROS SERVICIOS DE TRASLADO Y HOSPEDAJE | 95.99 | 0.00 | 95.99 | 977.99 | 0.00 | 977.99 | 977.99 | |
| 3800 | SERVICIOS OFICIALES | 12,304.60 | 0.00 | 12,304.60 | 14,696.60 | 698.00 | 15,392.60 | 15,392.60 | |
| 382 | GASTOS DE ORDEN SOCIAL Y CULTURAL | 5,786.10 | 0.00 | 5,786.10 | 8,156.10 | 698.00 | 8,854.10 | 8,854.10 | |
| 383 | CONGRESOS Y CONVENCIONES | 0.00 | 0.00 | 0.00 | 0.00 | 0.00 | 0.00 | 0.00 | |
| 385 | GASTOS DE REPRESENTACION | 6,538.50 | 0.00 | 6,538.50 | 6,538.50 | 0.00 | 6,538.50 | 6,538.50 | |
| 3900 | OTROS SERVICIOS GENERALES | 2,095,585.44 | -318,916.10 | 1,776,669.34 | 3,266,870.37 | 140,907.77 | 3,407,778.14 | 3,407,778.14 | |
| 392 | IMPUESTOS Y DERECHOS | 0.00 | 0.00 | 0.00 | 48,421.72 | 0.00 | 48,421.72 | 48,421.72 | |
| 395 | PENAS, MULTAS, ACCESORIOS Y ACTUALIZACIONES | 2,095,385.43 | -318,916.10 | 1,776,449.33 | 3,220,028.64 | 140,907.77 | 3,380,936.41 | 3,380,936.41 | |
| 396 | OTROS GASTOS POR RESPONSABILIDADES | 0.00 | 0.00 | 0.00 | 0.00 | 0.00 | 0.00 | 0.00 | |
| 398 | IMPUESTO SOBRE NOMINAS Y OTROS QUE SE DERIVEN DE UNA RELACION LABORAL | 0.00 | 0.00 | 0.00 | 0.00 | 0.00 | 0.00 | 0.00 | |
| 399 | OTROS SERVICIOS GENERALES | 220.01 | 0.00 | 220.01 | 420.01 | 0.00 | 420.01 | 420.01 | |
| 4000 | TRANSFERENCIAS, ASIGNACIONES, SUBSIDIOS Y OTRAS AYUDAS | 0.00 | 0.00 | 0.00 | 0.00 | 0.00 | 0.00 | 0.00 | |
| 4000 | AYUDAS SOCIALES | 0.00 | 0.00 | 0.00 | 0.00 | 0.00 | 0.00 | 0.00 | |
| 5000 | BIENES MUEBLES, INMUEBLES E INTANGIBLES | 0.00 | 0.00 | 0.00 | 0.00 | 0.00 | 0.00 | 0.00 | |
| 5100 | MOBILIARIO Y EQUIPO DE ADMINISTRACION | 0.00 | 0.00 | 0.00 | 0.00 | 0.00 | 0.00 | 0.00 | |
| 511 | MUEBLES DE OFICINA Y ESTANTERIA | 0.00 | 0.00 | 0.00 | 0.00 | 0.00 | 0.00 | 0.00 | |
| 512 | MUEBLES, EXCEPTO DE OFICINA Y ESTANTERIA | 0.00 | 0.00 | 0.00 | 0.00 | 0.00 | 0.00 | 0.00 | |
| 513 | BIENES ARTISTICOS Y CULTURALES Y CIENTIFICOS | 0.00 | 0.00 | 0.00 | 0.00 | 0.00 | 0.00 | 0.00 | |
| 515 | EQUIPO DE COMPUTO Y DE TECNOLOGIAS DE LA INFORMACION | 0.00 | 0.00 | 0.00 | 0.00 | 0.00 | 0.00 | 0.00 | |
| 519 | OTROS MOBILIARIOS Y EQUIPOS DE ADMINISTRACION | 0.00 | 0.00 | 0.00 | 0.00 | 0.00 | 0.00 | 0.00 | |
| 5200 | MOBILIARIO Y EQUIPO EDUCACIONAL Y RECREATIVOS | 0.00 | 0.00 | 0.00 | 0.00 | 0.00 | 0.00 | 0.00 | |
| 521 | EQUIPOS Y APARATOS AUDIOVISUALES | 0.00 | 0.00 | 0.00 | 0.00 | 0.00 | 0.00 | 0.00 | |
| 522 | APARATOS DEPORTIVOS | 0.00 | 0.00 | 0.00 | 0.00 | 0.00 | 0.00 | 0.00 | |
| 523 | CAMARAS FOTOGRAFICAS Y DE VIDEO | 0.00 | 0.00 | 0.00 | 0.00 | 0.00 | 0.00 | 0.00 | |
| 529 | OTRO MOBILIARIO Y EQUIPO EDUCACIONAL Y DEPORTIVO | 0.00 | 0.00 | 0.00 | 0.00 | 0.00 | 0.00 | 0.00 | |
| 5300 | EQUIPO E INSTRUMENTAL MEDICO Y DE LABORATORIO | 0.00 | 0.00 | 0.00 | 0.00 | 0.00 | 0.00 | 0.00 | |
| 531 | EQUIPO MEDICO Y DE LABORATORIO | 0.00 | 0.00 | 0.00 | 0.00 | 0.00 | 0.00 | 0.00 | |
| 532 | INSTRUMENTAL MEDICO Y DE LABORATORIO | 0.00 | 0.00 | 0.00 | 0.00 | 0.00 | 0.00 | 0.00 | |
| 5400 | VEHICULOS Y EQUIPO DE TRANSPORTE | 0.00 | 0.00 | 0.00 | 0.00 | 0.00 | 0.00 | 0.00 | |
| 541 | VEHICULOS Y EQUIPO DE TRANSPORTE TERRESTRE | 0.00 | 0.00 | 0.00 | 0.00 | 0.00 | 0.00 | 0.00 | |
| 5600 | MAQUINARIA, OTROS EQUIPOS Y HERRAMIENTAS | 0.00 | 0.00 | 0.00 | 0.00 | 0.00 | 0.00 | 0.00 | |
| 562 | MAQUINARIA Y EQUIPO INDUSTRIAL | 0.00 | 0.00 | 0.00 | 0.00 | 0.00 | 0.00 | 0.00 | |
| 565 | EQUIPOS DE COMUNICACION Y TELECOMUNICACION | 0.00 | 0.00 | 0.00 | 0.00 | 0.00 | 0.00 | 0.00 | |
| 566 | EQUIPOS DE GENERACION ELECTRICA, APARATOS Y ACCESORIOS ELECTRICOS | 0.00 | 0.00 | 0.00 | 0.00 | 0.00 | 0.00 | 0.00 | |
| 567 | HERRAMIENTAS Y MAQUINAS HERRAMIENTA | 0.00 | 0.00 | 0.00 | 0.00 | 0.00 | 0.00 | 0.00 | |
| 569 | OTROS EQUIPOS | 0.00 | 0.00 | 0.00 | 0.00 | 0.00 | 0.00 | 0.00 | |
| 5900 | ACTIVOS INTANGIBLES | 0.00 | 0.00 | 0.00 | 0.00 | 0.00 | 0.00 | 0.00 | |
| 591 | SOFTWARE | 0.00 | 0.00 | 0.00 | 0.00 | 0.00 | 0.00 | 0.00 | |
| 6000 | INVERSION PUBLICA | 0.00 | 0.00 | 0.00 | 0.00 | 0.00 | 0.00 | 0.00 | |
| 6200 | OBRA PUBLICA EN BIENES PROPIOS | 0.00 | 0.00 | 0.00 | 0.00 | 0.00 | 0.00 | 0.00 | |
| 622 | EDIFICACION NO HABITACIONAL EN BIENES PROPIOS | 0.00 | 0.00 | 0.00 | 0.00 | 0.00 | 0.00 | 0.00 | |

COLEGIO DE ESTUDIOS CIENTIFICOS Y TECNOLOGICOS DEL ESTADO DE :

| COLEGIO DE ESTUDIOS CIENTIFICOS Y TECNOLOGICOS DEL ESTADO DE ZACATECAS | | | | | | | | | |
|--|--|----------------------|-------|-------|-------------------------------|------------|-------------|-------|-------|
| ESTADO DE ACTIVIDADES 2020 | | | | | | | | | |
| | P R O Y E C T O Atencion a la demanda, cobertura y calidad | MES ACTUAL DICIEMBRE | | | ACUMULADO (ENERO A DICIEMBRE) | | | TOTAL | TOTAL |
| | | CEGYTES | EMSAD | TOTAL | CEGYTES | EMSAD | TOTAL | | |
| | TOTAL DE EGRESOS | 0.00 | 0.00 | 0.00 | 0.00 | 0.00 | 0.00 | 0.00 | 0.00 |
| | MENOS | | | | | | | | |
| | TOTAL DE EGRESOS IGUAL | 0.00 | 0.00 | 0.00 | 195,116.26 | 29,176.36 | 224,292.62 | | |
| | REMANENTE O DEFICIT (-) DEL PERIODO | 0.00 | 0.00 | 0.00 | -195,116.26 | -29,176.36 | -224,292.62 | | |
| | INGRESOS FEDERALES | 0.00 | 0.00 | 0.00 | 0.00 | 0.00 | 0.00 | 0.00 | 0.00 |
| | INGRESOS ESTATALES | 0.00 | 0.00 | 0.00 | 0.00 | 0.00 | 0.00 | 0.00 | 0.00 |
| | INGRESOS PROPIOS | 0.00 | 0.00 | 0.00 | 0.00 | 0.00 | 0.00 | 0.00 | 0.00 |
| | OTROS INGRESOS | 0.00 | 0.00 | 0.00 | 0.00 | 0.00 | 0.00 | 0.00 | 0.00 |
| | 1000 SERVICIOS PERSONALES | 0.00 | 0.00 | 0.00 | 0.00 | 0.00 | 0.00 | 0.00 | 0.00 |
| | 1100 REMUNERACIONES AL PERSONAL DE CARÁCTER PERMANENTE | 0.00 | 0.00 | 0.00 | 0.00 | 0.00 | 0.00 | 0.00 | 0.00 |
| | 113 SUELDOS BASE AL PERSONAL PERMANENTE | 0.00 | 0.00 | 0.00 | 0.00 | 0.00 | 0.00 | 0.00 | 0.00 |
| | 1200 REMUNERACIONES AL PERSONAL DE CARÁCTER TRANSITORIO | 0.00 | 0.00 | 0.00 | 0.00 | 0.00 | 0.00 | 0.00 | 0.00 |
| | 121 HONORARIOS ASIMILABLES A SALARIOS | 0.00 | 0.00 | 0.00 | 0.00 | 0.00 | 0.00 | 0.00 | 0.00 |
| | 122 SUELDO BASE AL PERSONAL EVENTUAL | 0.00 | 0.00 | 0.00 | 0.00 | 0.00 | 0.00 | 0.00 | 0.00 |
| | 1300 REMUNERACIONES ADICIONALES Y ESPECIALES | 0.00 | 0.00 | 0.00 | 0.00 | 0.00 | 0.00 | 0.00 | 0.00 |
| | 131 PRIMAS POR AÑOS DE SERVICIOS EFECTIVOS PRESTADOS | 0.00 | 0.00 | 0.00 | 0.00 | 0.00 | 0.00 | 0.00 | 0.00 |
| | 132 PRIMAS DE VACACIONES DOMINICAL Y GRATIFICACION DE FIN DE AÑO | 0.00 | 0.00 | 0.00 | 0.00 | 0.00 | 0.00 | 0.00 | 0.00 |
| | 133 HORAS EXTRAORDINARIAS | 0.00 | 0.00 | 0.00 | 0.00 | 0.00 | 0.00 | 0.00 | 0.00 |
| | 134 COMPENSACIONES | 0.00 | 0.00 | 0.00 | 0.00 | 0.00 | 0.00 | 0.00 | 0.00 |
| | 1400 SEGURIDAD SOCIAL | 0.00 | 0.00 | 0.00 | 0.00 | 0.00 | 0.00 | 0.00 | 0.00 |
| | 141 APORTACIONES DE SEGURIDAD SOCIAL | 0.00 | 0.00 | 0.00 | 0.00 | 0.00 | 0.00 | 0.00 | 0.00 |
| | 142 APORTACIONES A FONDOS DE VIVIENDA | 0.00 | 0.00 | 0.00 | 0.00 | 0.00 | 0.00 | 0.00 | 0.00 |
| | 143 APORTACIONES AL SISTEMA PARA EL RETIRO | 0.00 | 0.00 | 0.00 | 0.00 | 0.00 | 0.00 | 0.00 | 0.00 |
| | 144 APORTACIONES PARA SEGUROS | 0.00 | 0.00 | 0.00 | 0.00 | 0.00 | 0.00 | 0.00 | 0.00 |
| | 1500 OTRAS PRESTACIONES SOCIALES Y ECONOMICAS | 0.00 | 0.00 | 0.00 | 0.00 | 0.00 | 0.00 | 0.00 | 0.00 |
| | 151 CUOTAS PARA EL FONDO DE AHORRO Y FONDO DE TRABAJO | 0.00 | 0.00 | 0.00 | 0.00 | 0.00 | 0.00 | 0.00 | 0.00 |
| | 152 INDENIZACIONES | 0.00 | 0.00 | 0.00 | 0.00 | 0.00 | 0.00 | 0.00 | 0.00 |
| | 153 PRESTACIONES Y HABERES DE RETIRO | 0.00 | 0.00 | 0.00 | 0.00 | 0.00 | 0.00 | 0.00 | 0.00 |
| | 154 PRESTACIONES CONTRACTUALES | 0.00 | 0.00 | 0.00 | 0.00 | 0.00 | 0.00 | 0.00 | 0.00 |
| | 155 APOYOS A LA CAPACITACION DE LOS SERVIDORES PUBLICOS | 0.00 | 0.00 | 0.00 | 0.00 | 0.00 | 0.00 | 0.00 | 0.00 |
| | 159 OTRAS PRESTACIONES SOCIALES Y ECONOMICAS | 0.00 | 0.00 | 0.00 | 0.00 | 0.00 | 0.00 | 0.00 | 0.00 |
| | 1600 PREVISIONES | 0.00 | 0.00 | 0.00 | 0.00 | 0.00 | 0.00 | 0.00 | 0.00 |
| | 161 PREVISIONES DE CARÁCTER LABORAL, ECONOMICA Y DE SEGURIDAD SOCIAL | 0.00 | 0.00 | 0.00 | 0.00 | 0.00 | 0.00 | 0.00 | 0.00 |
| | 1700 PGGO DE ESTIMULOS A SERVIDORES PUBLICOS | 0.00 | 0.00 | 0.00 | 0.00 | 0.00 | 0.00 | 0.00 | 0.00 |
| | 171 ESTIMULOS | 0.00 | 0.00 | 0.00 | 0.00 | 0.00 | 0.00 | 0.00 | 0.00 |
| | 172 RECOMPENSAS | 0.00 | 0.00 | 0.00 | 0.00 | 0.00 | 0.00 | 0.00 | 0.00 |
| | 2000 MATERIALES Y SUMINISTROS | 0.00 | 0.00 | 0.00 | 109,614.71 | 2,865.30 | 111,480.01 | 0.00 | 0.00 |
| | 2100 MATERIALES DE ADMINISTRACION, EMISION DE DOCUMENTOS Y ARTICULOS | 0.00 | 0.00 | 0.00 | 0.00 | 0.00 | 0.00 | 0.00 | 0.00 |
| | 211 MATERIAL, UTILES Y EQUIPOS MENORES DE OFICINA | 0.00 | 0.00 | 0.00 | 0.00 | 0.00 | 0.00 | 0.00 | 0.00 |
| | 212 MATERIAL Y UTILES DE IMPRESION Y REPRODUCCION | 0.00 | 0.00 | 0.00 | 0.00 | 0.00 | 0.00 | 0.00 | 0.00 |
| | 213 MATERIAL ESTADISTICO Y GEOGRAFICO | 0.00 | 0.00 | 0.00 | 0.00 | 0.00 | 0.00 | 0.00 | 0.00 |
| | 214 MATERIALES, UTILES Y EQUIPOS MENORES DE TECNOLOGIAS DE LA INFORMACION Y COMUNICACIONES | 0.00 | 0.00 | 0.00 | 0.00 | 0.00 | 0.00 | 0.00 | 0.00 |
| | 215 MATERIAL IMPRESO E INFORMACION DIGITAL | 0.00 | 0.00 | 0.00 | 0.00 | 0.00 | 0.00 | 0.00 | 0.00 |
| | 216 MATERIAL DE LIMPIEZA | 0.00 | 0.00 | 0.00 | 0.00 | 0.00 | 0.00 | 0.00 | 0.00 |
| | 217 MATERIALES Y UTILES DE ENSEÑANZA | 0.00 | 0.00 | 0.00 | 0.00 | 0.00 | 0.00 | 0.00 | 0.00 |
| | 218 PERSONAS | 0.00 | 0.00 | 0.00 | 0.00 | 0.00 | 0.00 | 0.00 | 0.00 |
| | 2200 ALIMENTOS Y UTENSILIOS | 0.00 | 0.00 | 0.00 | 69,514.71 | 55.50 | 69,570.21 | 0.00 | 0.00 |
| | 222 PRODUCTOS ALIMENTICIOS PARA ANIMALES | 0.00 | 0.00 | 0.00 | 69,514.71 | 55.50 | 69,570.21 | 0.00 | 0.00 |
| | 221 PRODUCTOS ALIMENTICIOS PARA PERSONAS | 0.00 | 0.00 | 0.00 | 0.00 | 0.00 | 0.00 | 0.00 | 0.00 |
| | 223 UTENSILIOS PARA EL SERVICIO DE ALIMENTACION | 0.00 | 0.00 | 0.00 | 0.00 | 0.00 | 0.00 | 0.00 | 0.00 |
| | 2300 MATERIAS PRIMAS Y MATERIALES DE PRODUCCION Y COMERCIALIZACION | 0.00 | 0.00 | 0.00 | 0.00 | 0.00 | 0.00 | 0.00 | 0.00 |
| | 231 PRODUCTOS ALIMENTICIOS, AGROPECUARIOS Y FORESTALES ADQUIRIDOS COMO MATERIA PRIMA | 0.00 | 0.00 | 0.00 | 0.00 | 0.00 | 0.00 | 0.00 | 0.00 |
| | 232 INSUMOS TEXTILES ADQUIRIDOS COMO MATERIA PRIMA | 0.00 | 0.00 | 0.00 | 0.00 | 0.00 | 0.00 | 0.00 | 0.00 |
| | 233 PRODUCTOS DE PAPEL, CARTON E IMPRESOS ADQUIRIDOS COMO MATERIA PRIMA | 0.00 | 0.00 | 0.00 | 0.00 | 0.00 | 0.00 | 0.00 | 0.00 |
| | 234 COMBUST. LUBRICANTES, ADITIVOS, CARBON Y SUS DERIVADOS ADQUIRIDOS COMO MATERIA PRIMA | 0.00 | 0.00 | 0.00 | 0.00 | 0.00 | 0.00 | 0.00 | 0.00 |
| | 235 PROD QUIMICOS, FARMACEUTICOS Y DE LABORATORIO ADQUIRIDOS COMO MATERIA PRIMA | 0.00 | 0.00 | 0.00 | 0.00 | 0.00 | 0.00 | 0.00 | 0.00 |
| | 236 PROD METALICOS Y A BASE DE MINERALES NO METALICOS ADQUIRIDOS COMO MAT PRIMA | 0.00 | 0.00 | 0.00 | 0.00 | 0.00 | 0.00 | 0.00 | 0.00 |
| | 237 PROD DE CUERO, PIEL, PLÁSTICO Y HULE ADQUIRIDOS COMO MATERIA PRIMA | 0.00 | 0.00 | 0.00 | 0.00 | 0.00 | 0.00 | 0.00 | 0.00 |
| | 239 OTROS PRODUCTOS ADQUIRIDOS COMO MATERIA PRIMA | 0.00 | 0.00 | 0.00 | 0.00 | 0.00 | 0.00 | 0.00 | 0.00 |
| | 2400 MATERIALES Y ARTICULOS DE CONSTRUCCION Y REPARACION | 0.00 | 0.00 | 0.00 | 21,000.00 | 0.00 | 21,000.00 | 0.00 | 0.00 |
| | 241 PRODUCTOS MINERALES NO METALICOS | 0.00 | 0.00 | 0.00 | 0.00 | 0.00 | 0.00 | 0.00 | 0.00 |
| | 242 CEMENTO Y PRODUCTOS DE CONCRETO | 0.00 | 0.00 | 0.00 | 0.00 | 0.00 | 0.00 | 0.00 | 0.00 |

| | | | | | | | | | | | |
|-----|---|------|------|------|------|------|-----------|-----------|----------|------------|------|
| 243 | CAL. YESO Y PRODUCTOS DE YESO | 0.00 | 0.00 | 0.00 | 0.00 | 0.00 | 0.00 | 0.00 | 0.00 | 0.00 | 0.00 |
| 244 | MADERA Y PRODUCTOS DE MADERA | 0.00 | 0.00 | 0.00 | 0.00 | 0.00 | 0.00 | 0.00 | 0.00 | 0.00 | 0.00 |
| 245 | VIDRIO Y PRODUCTOS DE VIDRIO | 0.00 | 0.00 | 0.00 | 0.00 | 0.00 | 0.00 | 0.00 | 0.00 | 0.00 | 0.00 |
| 246 | MATERIAL ELECTRICO Y ELECTRONICO | 0.00 | 0.00 | 0.00 | 0.00 | 0.00 | 0.00 | 0.00 | 0.00 | 0.00 | 0.00 |
| 247 | ARTICULOS METALICOS PARA CONSTRUCCION | 0.00 | 0.00 | 0.00 | 0.00 | 0.00 | 21,000.00 | 0.00 | 0.00 | 21,000.00 | 0.00 |
| 248 | MATERIALES COMPLEMENTARIOS | 0.00 | 0.00 | 0.00 | 0.00 | 0.00 | 0.00 | 0.00 | 0.00 | 0.00 | 0.00 |
| 249 | OTROS MATERIALES Y ARTICULOS DE CONSTRUCCION Y REPARACION | 0.00 | 0.00 | 0.00 | 0.00 | 0.00 | 0.00 | 0.00 | 0.00 | 0.00 | 0.00 |
| 250 | PRODUCTOS QUIMICOS, FARMACEUTICOS Y DE LABORATORIO | 0.00 | 0.00 | 0.00 | 0.00 | 0.00 | 0.00 | 0.00 | 0.00 | 0.00 | 0.00 |
| 251 | PRODUCTOS QUIMICOS BASICOS | 0.00 | 0.00 | 0.00 | 0.00 | 0.00 | 0.00 | 0.00 | 0.00 | 0.00 | 0.00 |
| 252 | FERTILIZANTES, PESTICIDAS Y OTROS AGROQUIMICOS | 0.00 | 0.00 | 0.00 | 0.00 | 0.00 | 0.00 | 0.00 | 0.00 | 0.00 | 0.00 |
| 253 | MEDICINAS Y PRODUCTOS FARMACEUTICOS | 0.00 | 0.00 | 0.00 | 0.00 | 0.00 | 0.00 | 0.00 | 0.00 | 0.00 | 0.00 |
| 254 | MATERIALES, ACCESORIOS Y SUMINISTROS MEDICOS | 0.00 | 0.00 | 0.00 | 0.00 | 0.00 | 0.00 | 0.00 | 0.00 | 0.00 | 0.00 |
| 255 | MATERIALES, ACCESORIOS Y SUMINISTROS DE LABORATORIO | 0.00 | 0.00 | 0.00 | 0.00 | 0.00 | 0.00 | 0.00 | 0.00 | 0.00 | 0.00 |
| 259 | OTROS PRODUCTOS QUIMICOS | 0.00 | 0.00 | 0.00 | 0.00 | 0.00 | 0.00 | 0.00 | 0.00 | 0.00 | 0.00 |
| 260 | COMBUSTIBLES, LUBRICANTES Y ADITIVOS | 0.00 | 0.00 | 0.00 | 0.00 | 0.00 | 0.00 | 2,809.80 | 0.00 | 2,809.80 | 0.00 |
| 261 | COMBUSTIBLES, LUBRICANTES Y ADITIVOS | 0.00 | 0.00 | 0.00 | 0.00 | 0.00 | 0.00 | 2,809.80 | 0.00 | 2,809.80 | 0.00 |
| 262 | CARBON Y SUS DERIVADOS | 0.00 | 0.00 | 0.00 | 0.00 | 0.00 | 0.00 | 0.00 | 0.00 | 0.00 | 0.00 |
| 270 | VESTUARIO, BLANCOS, PRENDAS DE PROTECCION Y ART DEPORTIVOS | 0.00 | 0.00 | 0.00 | 0.00 | 0.00 | 15,950.00 | 0.00 | 0.00 | 15,950.00 | 0.00 |
| 271 | VESTUARIOS Y UNIFORMES | 0.00 | 0.00 | 0.00 | 0.00 | 0.00 | 15,950.00 | 0.00 | 0.00 | 15,950.00 | 0.00 |
| 272 | PRENDAS DE SEGURIDAD Y PROTECCION PERSONAL | 0.00 | 0.00 | 0.00 | 0.00 | 0.00 | 0.00 | 0.00 | 0.00 | 0.00 | 0.00 |
| 273 | ARTICULOS DEPORTIVOS | 0.00 | 0.00 | 0.00 | 0.00 | 0.00 | 0.00 | 0.00 | 0.00 | 0.00 | 0.00 |
| 274 | PRODUCTOS TEXTILES | 0.00 | 0.00 | 0.00 | 0.00 | 0.00 | 0.00 | 0.00 | 0.00 | 0.00 | 0.00 |
| 275 | BLANCOS Y OTROS PRODUCTOS TEXTILES, EXCEPTO PRENDAS DE VESTIR | 0.00 | 0.00 | 0.00 | 0.00 | 0.00 | 0.00 | 0.00 | 0.00 | 0.00 | 0.00 |
| 280 | SUSTANCIAS Y MATERIALES EXPLOSIVOS | 0.00 | 0.00 | 0.00 | 0.00 | 0.00 | 0.00 | 0.00 | 0.00 | 0.00 | 0.00 |
| 281 | SUSTANCIAS Y MATERIALES EXPLOSIVOS | 0.00 | 0.00 | 0.00 | 0.00 | 0.00 | 0.00 | 0.00 | 0.00 | 0.00 | 0.00 |
| 282 | MATERIALES DE SEGURIDAD PUBLICA | 0.00 | 0.00 | 0.00 | 0.00 | 0.00 | 0.00 | 0.00 | 0.00 | 0.00 | 0.00 |
| 283 | PRENDAS DE PROTECCION PARA SEGURIDAD PUBLICA | 0.00 | 0.00 | 0.00 | 0.00 | 0.00 | 0.00 | 0.00 | 0.00 | 0.00 | 0.00 |
| 290 | HERRAMIENTAS, REFACCIONES Y ACCESORIOS MENORES | 0.00 | 0.00 | 0.00 | 0.00 | 0.00 | 2,150.00 | 0.00 | 0.00 | 2,150.00 | 0.00 |
| 291 | HERRAMIENTAS MENORES | 0.00 | 0.00 | 0.00 | 0.00 | 0.00 | 0.00 | 0.00 | 0.00 | 0.00 | 0.00 |
| 292 | REFACCIONES Y ACCESORIOS MENORES DE EDIFICIOS | 0.00 | 0.00 | 0.00 | 0.00 | 0.00 | 0.00 | 0.00 | 0.00 | 0.00 | 0.00 |
| 293 | REFACC Y ACCES MENORES DE MOBILIARIO Y EQUIPO DE ADMON. EDUC Y RECREATIVO | 0.00 | 0.00 | 0.00 | 0.00 | 0.00 | 0.00 | 0.00 | 0.00 | 0.00 | 0.00 |
| 294 | REFACCIONES Y ACCESORIOS MENORES DE EQUIPO DE COMPUTO Y TECNOLOGICAS DE LA INFORMACION | 0.00 | 0.00 | 0.00 | 0.00 | 0.00 | 0.00 | 0.00 | 0.00 | 0.00 | 0.00 |
| 295 | REFACC Y ACCES MENORES DE EQ E INSTRUMENTAL MEDICO Y DE LABORATORIO | 0.00 | 0.00 | 0.00 | 0.00 | 0.00 | 0.00 | 0.00 | 0.00 | 0.00 | 0.00 |
| 296 | REFACCIONES Y ACCESORIOS MENORES DE EQUIPO DE TRANSPORTE | 0.00 | 0.00 | 0.00 | 0.00 | 0.00 | 0.00 | 0.00 | 0.00 | 0.00 | 0.00 |
| 297 | REFACCIONES Y ACCESORIOS MENORES DE EQUIPO DE EQUIPO DE DEFENSA Y SEGURIDAD | 0.00 | 0.00 | 0.00 | 0.00 | 0.00 | 0.00 | 0.00 | 0.00 | 0.00 | 0.00 |
| 298 | REFACCIONES Y ACCESORIOS MENORES DE MAQUINARIA Y OTROS EQUIPOS | 0.00 | 0.00 | 0.00 | 0.00 | 0.00 | 0.00 | 0.00 | 0.00 | 0.00 | 0.00 |
| 299 | REFACCIONES Y ACCESORIOS MENORES OTROS BIENES MUEBLES | 0.00 | 0.00 | 0.00 | 0.00 | 0.00 | 0.00 | 0.00 | 0.00 | 0.00 | 0.00 |
| 300 | SERVICIOS GENERALES | 0.00 | 0.00 | 0.00 | 0.00 | 0.00 | 2,150.00 | 0.00 | 0.00 | 2,150.00 | 0.00 |
| 310 | SERVICIOS BASICOS | 0.00 | 0.00 | 0.00 | 0.00 | 0.00 | 86,501.55 | 26,311.06 | 0.00 | 112,812.61 | 0.00 |
| 311 | ENERGIA ELECTRICA | 0.00 | 0.00 | 0.00 | 0.00 | 0.00 | 527.26 | 0.00 | 0.00 | 527.26 | 0.00 |
| 312 | GAS | 0.00 | 0.00 | 0.00 | 0.00 | 0.00 | 0.00 | 0.00 | 0.00 | 0.00 | 0.00 |
| 313 | AGUA | 0.00 | 0.00 | 0.00 | 0.00 | 0.00 | 0.00 | 0.00 | 0.00 | 0.00 | 0.00 |
| 314 | TELEFONIA TRADICIONAL | 0.00 | 0.00 | 0.00 | 0.00 | 0.00 | 0.00 | 0.00 | 0.00 | 0.00 | 0.00 |
| 315 | TELEFONIA CELULAR | 0.00 | 0.00 | 0.00 | 0.00 | 0.00 | 0.00 | 0.00 | 0.00 | 0.00 | 0.00 |
| 316 | SERVICIO DE RADIOLOCALIZACION | 0.00 | 0.00 | 0.00 | 0.00 | 0.00 | 0.00 | 0.00 | 0.00 | 0.00 | 0.00 |
| 317 | SERVICIOS DE ACCESO DE INTERNET, REDES Y PROCESAMIENTO DE INFORMACION | 0.00 | 0.00 | 0.00 | 0.00 | 0.00 | 0.00 | 0.00 | 0.00 | 0.00 | 0.00 |
| 318 | SERVICIOS POSTALES Y TELEGRAFICOS | 0.00 | 0.00 | 0.00 | 0.00 | 0.00 | 527.26 | 0.00 | 0.00 | 527.26 | 0.00 |
| 319 | SERVICIOS INTEGRALES Y OTROS SERVICIOS | 0.00 | 0.00 | 0.00 | 0.00 | 0.00 | 0.00 | 0.00 | 0.00 | 0.00 | 0.00 |
| 320 | SERVICIOS DE ARRENDAMIENTO | 0.00 | 0.00 | 0.00 | 0.00 | 0.00 | 27,918.51 | 0.00 | 0.00 | 27,918.51 | 0.00 |
| 321 | ARRENDAMIENTO DE TERRENOS | 0.00 | 0.00 | 0.00 | 0.00 | 0.00 | 0.00 | 0.00 | 0.00 | 0.00 | 0.00 |
| 322 | ARRENDAMIENTO DE EDIFICIOS | 0.00 | 0.00 | 0.00 | 0.00 | 0.00 | 0.00 | 0.00 | 0.00 | 0.00 | 0.00 |
| 323 | ARRENDAMIENTO DE MOBILIARIO | 0.00 | 0.00 | 0.00 | 0.00 | 0.00 | 2,169.34 | 0.00 | 0.00 | 2,169.34 | 0.00 |
| 324 | ARRENDAMIENTO DE EQUIPO INDUSTRIAL MEDICO Y DE LABORATORIO | 0.00 | 0.00 | 0.00 | 0.00 | 0.00 | 0.00 | 0.00 | 0.00 | 0.00 | 0.00 |
| 325 | ARRENDAMIENTO DE EQUIPO DE TRANSPORTE | 0.00 | 0.00 | 0.00 | 0.00 | 0.00 | 0.00 | 0.00 | 0.00 | 0.00 | 0.00 |
| 326 | ARRENDAMIENTO DE MAQUINARIA, OTROS EQUIPOS Y HERRAMIENTAS | 0.00 | 0.00 | 0.00 | 0.00 | 0.00 | 0.00 | 0.00 | 0.00 | 0.00 | 0.00 |
| 327 | ARRENDAMIENTO DE ACTIVOS INTANGIBLES | 0.00 | 0.00 | 0.00 | 0.00 | 0.00 | 0.00 | 0.00 | 0.00 | 0.00 | 0.00 |
| 328 | ARRENDAMIENTO FINANCIERO | 0.00 | 0.00 | 0.00 | 0.00 | 0.00 | 25,749.17 | 0.00 | 0.00 | 25,749.17 | 0.00 |
| 329 | OTROS ARRENDAMIENTOS | 0.00 | 0.00 | 0.00 | 0.00 | 0.00 | 0.00 | 0.00 | 0.00 | 0.00 | 0.00 |
| 330 | SERVICIOS PROFESIONALES, CIENTIFICOS, TECNICOS Y OTROS SERVICIOS LEGALES, DE CONTABILIDAD, AUDITORIA Y RELACIONADOS | 0.00 | 0.00 | 0.00 | 0.00 | 0.00 | 0.00 | 0.00 | 1,566.00 | 1,566.00 | 0.00 |
| 331 | SERVICIOS PROFESIONALES, CIENTIFICOS, TECNICOS Y OTROS SERVICIOS LEGALES, DE CONTABILIDAD, AUDITORIA Y RELACIONADOS | 0.00 | 0.00 | 0.00 | 0.00 | 0.00 | 0.00 | 0.00 | 0.00 | 0.00 | 0.00 |
| 332 | SERVICIOS DE DISEÑO, ARQUITECTURA E INGENIERIA | 0.00 | 0.00 | 0.00 | 0.00 | 0.00 | 0.00 | 0.00 | 0.00 | 0.00 | 0.00 |
| 333 | SERVICIOS DE CONSULTORIA ADMINISTRATIVA, PROCESOS TECNICA Y EN TECNOLOGIAS DE LA INFORMACION | 0.00 | 0.00 | 0.00 | 0.00 | 0.00 | 0.00 | 0.00 | 0.00 | 0.00 | 0.00 |
| 334 | SERVICIOS DE CAPACITACION | 0.00 | 0.00 | 0.00 | 0.00 | 0.00 | 0.00 | 0.00 | 0.00 | 0.00 | 0.00 |
| 335 | SERVICIOS DE INVESTIGACION CIENTIFICA Y DESARROLLO | 0.00 | 0.00 | 0.00 | 0.00 | 0.00 | 0.00 | 0.00 | 0.00 | 0.00 | 0.00 |
| 336 | SERVICIOS DE APOYO ADMINISTRATIVO, TRADUCCION, FOTOCOPIADO E IMPRESION | 0.00 | 0.00 | 0.00 | 0.00 | 0.00 | 0.00 | 0.00 | 0.00 | 0.00 | 0.00 |
| 338 | SERVICIOS DE VIGILANCIA | 0.00 | 0.00 | 0.00 | 0.00 | 0.00 | 0.00 | 1,566.00 | 0.00 | 1,566.00 | 0.00 |
| 339 | SERVICIOS PROFESIONALES, CIENTIFICOS Y TECNICOS INTEGRALES | 0.00 | 0.00 | 0.00 | 0.00 | 0.00 | 0.00 | 0.00 | 0.00 | 0.00 | 0.00 |
| 340 | SERVICIOS FINANCIEROS, BANCARIOS Y COMERCIALES | 0.00 | 0.00 | 0.00 | 0.00 | 0.00 | 0.00 | 0.00 | 0.00 | 0.00 | 0.00 |

COLEGIO DE ESTUDIOS CIENTIFICOS Y TECNOLOGICOS DEL ESTADO DE :

| | | | | | | | | | | |
|------|--|------|------|------|------|------------|-----------|------|------------|------|
| 341 | SERVICIOS FINANCIEROS Y BANCARIOS | 0.00 | 0.00 | 0.00 | 0.00 | 0.00 | 0.00 | 0.00 | 0.00 | 0.00 |
| 345 | SEGURO DE BIENES PATRIMONIALES | 0.00 | 0.00 | 0.00 | 0.00 | 0.00 | 0.00 | 0.00 | 0.00 | 0.00 |
| 347 | FIETES Y MANTENIMIENTOS | 0.00 | 0.00 | 0.00 | 0.00 | 0.00 | 0.00 | 0.00 | 0.00 | 0.00 |
| 3500 | SERVICIOS DE INSTALACION, REPARACION, MANTENIMIENTO Y CONSERVACION Y MANTENIMIENTO MENOR DE INMUEBLES | 0.00 | 0.00 | 0.00 | 0.00 | 0.00 | 0.00 | 0.00 | 0.00 | 0.00 |
| 351 | CONSERVACION Y MANTENIMIENTO MENOR DE INMUEBLES | 0.00 | 0.00 | 0.00 | 0.00 | 0.00 | 0.00 | 0.00 | 0.00 | 0.00 |
| 352 | INSTALACION, REPARACION Y MANTENIMIENTO DE MOBILIARIO Y EQUIPO DE ADMINISTRACION, EDUCACIONAL Y RECREATIVO | 0.00 | 0.00 | 0.00 | 0.00 | 0.00 | 0.00 | 0.00 | 0.00 | 0.00 |
| 353 | INSTALACION, REPARACION, MITO DE MOB Y EQ DE COMPUTO Y TECNOLOGIA DE LA INFORMACION | 0.00 | 0.00 | 0.00 | 0.00 | 0.00 | 0.00 | 0.00 | 0.00 | 0.00 |
| 354 | INSTALACION, REPARACION, MITO DE MOB Y EQ E INSTRUM MED Y DE LABORATORIO | 0.00 | 0.00 | 0.00 | 0.00 | 0.00 | 0.00 | 0.00 | 0.00 | 0.00 |
| 355 | REPARACION Y MANTENIMIENTO DE EQUIPO DE TRANSPORTE | 0.00 | 0.00 | 0.00 | 0.00 | 0.00 | 0.00 | 0.00 | 0.00 | 0.00 |
| 357 | INSTALACION, REPARACION Y MANTENIMIENTO DE MAQUINARIA, OTROS EQUIPOS Y HERRAMIENTA | 0.00 | 0.00 | 0.00 | 0.00 | 0.00 | 0.00 | 0.00 | 0.00 | 0.00 |
| 358 | SERVICIOS DE LIMPIEZA Y MANEJO DE DESECHOS | 0.00 | 0.00 | 0.00 | 0.00 | 0.00 | 0.00 | 0.00 | 0.00 | 0.00 |
| 359 | SERVICIOS DE JARDINERIA Y FUMIGACION | 0.00 | 0.00 | 0.00 | 0.00 | 0.00 | 0.00 | 0.00 | 0.00 | 0.00 |
| 3600 | SERVICIOS DE COMUNICACION SOCIAL Y PUBLICIDAD | 0.00 | 0.00 | 0.00 | 0.00 | 0.00 | 0.00 | 0.00 | 0.00 | 0.00 |
| 361 | INFORMACION EN MEDIOS MASIVOS DERIVADA DE LA OPERACION Y ADMINISTRACION DE LAS DEPENDENCIAS Y ENTIDADES COMERCIALES PARA PROMOVER LA VENTA DE BIENES O SERVICIOS | 0.00 | 0.00 | 0.00 | 0.00 | 0.00 | 0.00 | 0.00 | 0.00 | 0.00 |
| 362 | DIFUSION POR RADIO, TELEVISION Y OTROS MEDIOS DE MENSAJES COMERCIALES PARA PROMOVER LA VENTA DE BIENES O SERVICIOS | 0.00 | 0.00 | 0.00 | 0.00 | 0.00 | 0.00 | 0.00 | 0.00 | 0.00 |
| 369 | OTROS SERVICIOS DE INFORMACION | 0.00 | 0.00 | 0.00 | 0.00 | 24,630.20 | 0.00 | 0.00 | 24,630.20 | 0.00 |
| 3700 | SERVICIOS DE TRASLADO Y VIATICOS | 0.00 | 0.00 | 0.00 | 0.00 | 4,401.13 | 24,745.06 | 0.00 | 29,146.19 | 0.00 |
| 371 | PASAJES AEREOS | 0.00 | 0.00 | 0.00 | 0.00 | 1,424.46 | 1,644.45 | 0.00 | 3,068.91 | 0.00 |
| 372 | PASAJES TERRESTRES | 0.00 | 0.00 | 0.00 | 0.00 | 1,832.57 | 1,758.42 | 0.00 | 3,591.09 | 0.00 |
| 374 | AUTOTRANSORTE | 0.00 | 0.00 | 0.00 | 0.00 | 18,977.18 | 18,977.18 | 0.00 | 37,954.36 | 0.00 |
| 375 | VIATICOS EN EL PAIS | 0.00 | 0.00 | 0.00 | 0.00 | 1,144.00 | 2,365.01 | 0.00 | 3,509.01 | 0.00 |
| 376 | VIATICOS EN EL EXTRANJERO | 0.00 | 0.00 | 0.00 | 0.00 | 0.00 | 0.00 | 0.00 | 0.00 | 0.00 |
| 378 | SERVICIOS INTEGRALES DE TRASLADO Y VIATICOS | 0.00 | 0.00 | 0.00 | 0.00 | 0.00 | 0.00 | 0.00 | 0.00 | 0.00 |
| 379 | OTROS SERVICIOS DE TRASLADO Y HOSPEDAJE | 0.00 | 0.00 | 0.00 | 0.00 | 0.00 | 0.00 | 0.00 | 0.00 | 0.00 |
| 3800 | SERVICIOS OFICIALES | 0.00 | 0.00 | 0.00 | 0.00 | 29,024.45 | 0.00 | 0.00 | 29,024.45 | 0.00 |
| 382 | GASTOS DE ORDEN SOCIAL Y CULTURAL | 0.00 | 0.00 | 0.00 | 0.00 | 27,228.95 | 0.00 | 0.00 | 27,228.95 | 0.00 |
| 383 | CONGRESOS Y CONVENCIONES | 0.00 | 0.00 | 0.00 | 0.00 | 0.00 | 0.00 | 0.00 | 0.00 | 0.00 |
| 385 | GASTOS DE REPRESENTACION | 0.00 | 0.00 | 0.00 | 0.00 | 1,795.50 | 0.00 | 0.00 | 1,795.50 | 0.00 |
| 3900 | OTROS SERVICIOS GENERALES | 0.00 | 0.00 | 0.00 | 0.00 | 0.00 | 0.00 | 0.00 | 0.00 | 0.00 |
| 392 | IMPUESTOS Y DERECHOS | 0.00 | 0.00 | 0.00 | 0.00 | 0.00 | 0.00 | 0.00 | 0.00 | 0.00 |
| 395 | PENAS, MULTAS, ACCESORIOS Y ACTUALIZACIONES | 0.00 | 0.00 | 0.00 | 0.00 | 0.00 | 0.00 | 0.00 | 0.00 | 0.00 |
| 396 | OTROS GASTOS POR RESPONSABILIDADES | 0.00 | 0.00 | 0.00 | 0.00 | 0.00 | 0.00 | 0.00 | 0.00 | 0.00 |
| 398 | IMPUESTO SOBRE NOMINAS Y OTROS QUE SE DERIVEN DE UNA RELACION LABORAL | 0.00 | 0.00 | 0.00 | 0.00 | 0.00 | 0.00 | 0.00 | 0.00 | 0.00 |
| 399 | OTROS SERVICIOS GENERALES | 0.00 | 0.00 | 0.00 | 0.00 | 0.00 | 0.00 | 0.00 | 0.00 | 0.00 |
| 4000 | TRANSFERENCIAS, ASIGNACIONES, SUBSIDIOS Y OTRAS AYUDAS | 0.00 | 0.00 | 0.00 | 0.00 | 0.00 | 0.00 | 0.00 | 0.00 | 0.00 |
| 4000 | AYUDAS SOCIALES | 0.00 | 0.00 | 0.00 | 0.00 | 0.00 | 0.00 | 0.00 | 0.00 | 0.00 |
| 5000 | BIENES MUEBLES, INMUEBLES E INTANGIBLES | 0.00 | 0.00 | 0.00 | 0.00 | 0.00 | 0.00 | 0.00 | 0.00 | 0.00 |
| 5100 | MOBILIARIO Y EQUIPO DE ADMINISTRACION | 0.00 | 0.00 | 0.00 | 0.00 | 0.00 | 0.00 | 0.00 | 0.00 | 0.00 |
| 511 | MUEBLES DE OFICINA Y ESTANTERIA | 0.00 | 0.00 | 0.00 | 0.00 | 0.00 | 0.00 | 0.00 | 0.00 | 0.00 |
| 512 | MUEBLES, EXCEPTO DE OFICINA Y ESTANTERIA | 0.00 | 0.00 | 0.00 | 0.00 | 0.00 | 0.00 | 0.00 | 0.00 | 0.00 |
| 513 | BIENES ARTISTICOS Y CULTURALES Y CIENTIFICOS | 0.00 | 0.00 | 0.00 | 0.00 | 0.00 | 0.00 | 0.00 | 0.00 | 0.00 |
| 515 | EQUIPO DE COMPUTO Y DE TECNOLOGIAS DE LA INFORMACION | 0.00 | 0.00 | 0.00 | 0.00 | 0.00 | 0.00 | 0.00 | 0.00 | 0.00 |
| 519 | OTROS MOBILIARIOS Y EQUIPOS DE ADMINISTRACION | 0.00 | 0.00 | 0.00 | 0.00 | 0.00 | 0.00 | 0.00 | 0.00 | 0.00 |
| 5200 | MOBILIARIO Y EQUIPO EDUCACIONAL Y RECREATIVOS | 0.00 | 0.00 | 0.00 | 0.00 | 0.00 | 0.00 | 0.00 | 0.00 | 0.00 |
| 521 | EQUIPOS Y APARATOS AUDIOVISUALES | 0.00 | 0.00 | 0.00 | 0.00 | 0.00 | 0.00 | 0.00 | 0.00 | 0.00 |
| 522 | APARATOS DEPORTIVOS | 0.00 | 0.00 | 0.00 | 0.00 | 0.00 | 0.00 | 0.00 | 0.00 | 0.00 |
| 523 | CAMARAS FOTOGRAFICAS Y DE VIDEO | 0.00 | 0.00 | 0.00 | 0.00 | 0.00 | 0.00 | 0.00 | 0.00 | 0.00 |
| 529 | OTRO MOBILIARIO Y EQUIPO EDUCACIONAL Y DEPORTIVO | 0.00 | 0.00 | 0.00 | 0.00 | 0.00 | 0.00 | 0.00 | 0.00 | 0.00 |
| 5300 | EQUIPO E INSTRUMENTAL MEDICO Y DE LABORATORIO | 0.00 | 0.00 | 0.00 | 0.00 | 0.00 | 0.00 | 0.00 | 0.00 | 0.00 |
| 531 | EQUIPO MEDICO Y DE LABORATORIO | 0.00 | 0.00 | 0.00 | 0.00 | 0.00 | 0.00 | 0.00 | 0.00 | 0.00 |
| 532 | INSTRUMENTAL MEDICO Y DE LABORATORIO | 0.00 | 0.00 | 0.00 | 0.00 | 0.00 | 0.00 | 0.00 | 0.00 | 0.00 |
| 5400 | VEHICULOS Y EQUIPO DE TRANSPORTE | 0.00 | 0.00 | 0.00 | 0.00 | 0.00 | 0.00 | 0.00 | 0.00 | 0.00 |
| 541 | VEHICULOS Y EQUIPO DE TRANSPORTE TERRESTRE | 0.00 | 0.00 | 0.00 | 0.00 | 0.00 | 0.00 | 0.00 | 0.00 | 0.00 |
| 5600 | MAQUINARIA, OTROS EQUIPOS Y HERRAMIENTAS | 0.00 | 0.00 | 0.00 | 0.00 | 0.00 | 0.00 | 0.00 | 0.00 | 0.00 |
| 562 | MAQUINARIA Y EQUIPO INDUSTRIAL | 0.00 | 0.00 | 0.00 | 0.00 | 0.00 | 0.00 | 0.00 | 0.00 | 0.00 |
| 563 | EQUIPOS DE COMUNICACION Y TELECOMUNICACION | 0.00 | 0.00 | 0.00 | 0.00 | 0.00 | 0.00 | 0.00 | 0.00 | 0.00 |
| 566 | EQUIPOS DE GENERACION ELECTRICA, APARATOS Y ACCESORIOS ELECTRICOS | 0.00 | 0.00 | 0.00 | 0.00 | 0.00 | 0.00 | 0.00 | 0.00 | 0.00 |
| 567 | HERRAMIENTAS Y MAQUINAS HERRAMIENTA | 0.00 | 0.00 | 0.00 | 0.00 | 0.00 | 0.00 | 0.00 | 0.00 | 0.00 |
| 569 | OTROS EQUIPOS | 0.00 | 0.00 | 0.00 | 0.00 | 0.00 | 0.00 | 0.00 | 0.00 | 0.00 |
| 5900 | ACTIVOS INTANGIBLES | 0.00 | 0.00 | 0.00 | 0.00 | 0.00 | 0.00 | 0.00 | 0.00 | 0.00 |
| 591 | SOFTWARE | 0.00 | 0.00 | 0.00 | 0.00 | 0.00 | 0.00 | 0.00 | 0.00 | 0.00 |
| 6000 | INVERSION PUBLICA | 0.00 | 0.00 | 0.00 | 0.00 | 0.00 | 0.00 | 0.00 | 0.00 | 0.00 |
| 6200 | OBRA PUBLICA EN BIENES PROPIOS | 0.00 | 0.00 | 0.00 | 0.00 | 0.00 | 0.00 | 0.00 | 0.00 | 0.00 |
| 622 | EDIFICACION NO HABITACIONAL EN BIENES PROPIOS | 0.00 | 0.00 | 0.00 | 0.00 | 0.00 | 0.00 | 0.00 | 0.00 | 0.00 |
| | IMPORTE TOTAL EGRESOS | 0.00 | 0.00 | 0.00 | 0.00 | 195,116.26 | 29,176.36 | 0.00 | 224,292.62 | 0.00 |

L.C. SARA REYES LOZANO

M. EN A. CLARA GRIQUELDA LUEVANO COLLAZO

ING. LEONEL CRISTÓBAL RODRERO LERMA

COLEGIO DE ESTUDIOS CIENTIFICOS Y TECNOLOGICOS DEL ESTADO DE :

| COLEGIO DE ESTUDIOS CIENTIFICOS Y TECNOLOGICOS DEL ESTADO DE ZACATECAS | | | | | | | | | |
|--|--|------------------------|----------------|----------------|----------------|-------------------------------|-----------------|--------|-------|
| ESTADO DE ACTIVIDADES 2020 | | | | | | | | | |
| | P R O Y E C T O Desarrollo Académico | MES ACTUALES DICIEMBRE | | | TOTAL | ACUMULADO (ENERO A DICIEMBRE) | | | TOTAL |
| | | CECYTES | EMISAD | EMISAD | | CECYTES | EMISAD | EMISAD | |
| | TOTAL DE INGRESOS | 0.00 | 0.00 | 0.00 | 0.00 | 0.00 | 0.00 | 0.00 | 0.00 |
| | MEJORES | | | | | | | | |
| | TOTAL DE EGRESOS | 20,819,758.80 | 24,412,320.03 | 45,232,078.83 | 67,408,679.94 | 85,980,788.16 | 153,399,468.10 | | |
| | IGUAL | | | | | | | | |
| | REMANENTE O DEFICIT (-) DEL PERIODO | -20,819,758.80 | -24,412,320.03 | -45,232,078.83 | -67,408,679.94 | -85,980,788.16 | -153,399,468.10 | | |
| | INGRESOS FEDERALES | 0.00 | 0.00 | 0.00 | 0.00 | 0.00 | 0.00 | 0.00 | 0.00 |
| | INGRESOS ESTATALES | 0.00 | 0.00 | 0.00 | 0.00 | 0.00 | 0.00 | 0.00 | 0.00 |
| | INGRESOS PROPIOS | 0.00 | 0.00 | 0.00 | 0.00 | 0.00 | 0.00 | 0.00 | 0.00 |
| | OTROS INGRESOS | 0.00 | 0.00 | 0.00 | 0.00 | 0.00 | 0.00 | 0.00 | 0.00 |
| | 1000 SERVICIOS PERSONALES | 20,910,624.08 | 24,501,188.78 | 45,411,812.86 | 67,240,138.91 | 85,940,058.03 | 153,180,196.94 | | |
| | 1100 REMUNERACIONES AL PERSONAL DE CARÁCTER PERMANENTE | 2,638,606.83 | 3,300,797.26 | 5,939,384.09 | 26,511,544.17 | 32,999,773.83 | 59,511,318.00 | | |
| | 113 SUELDOS BASE AL PERSONAL PERMANENTE | 2,638,606.83 | 3,300,797.26 | 5,939,384.09 | 26,511,544.17 | 32,999,773.83 | 59,511,318.00 | | |
| | 1200 REMUNERACIONES AL PERSONAL DE CARÁCTER TRANSITORIO | 577,252.89 | 627,429.18 | 1,204,682.07 | 5,339,798.98 | 4,956,779.81 | 10,296,578.77 | | |
| | 121 HONORARIOS ASIMILABLES A SALARIOS | 0.00 | 0.00 | 0.00 | 0.00 | 0.00 | 0.00 | | |
| | 122 SUELDO BASE AL PERSONAL EVENTUAL | 577,252.89 | 627,429.18 | 1,204,682.07 | 5,339,798.98 | 4,956,779.81 | 10,296,578.77 | | |
| | 1300 REMUNERACIONES ADICIONALES Y ESPECIALES | 6,368,847.53 | 7,544,872.82 | 13,913,720.35 | 16,526,353.35 | 18,987,807.86 | 35,514,171.21 | | |
| | 131 PRIMAS POR AÑOS DE SERVICIOS EFECTIVOS PRESTADOS | 689,003.28 | 777,094.33 | 1,466,097.61 | 7,948,090.68 | 8,657,276.71 | 16,505,357.40 | | |
| | 132 PRIMAS DE VACACIONES DOMINICAL Y GRATIFICACION DE FIN DE AÑO | | | | | | | | |
| | 133 HORAS EXTRAORDINARIAS | 5,589,187.23 | 6,651,977.15 | 12,241,164.38 | 7,599,207.96 | 8,999,609.96 | 16,598,817.92 | | |
| | 134 COMPENSACIONES | 0.00 | 0.00 | 0.00 | 0.00 | 0.00 | 0.00 | | |
| | 1400 SEGURIDAD SOCIAL | 90,657.02 | 115,801.34 | 206,458.36 | 1,079,074.70 | 1,330,921.19 | 2,409,995.89 | | |
| | 141 APORTACIONES DE SEGURIDAD SOCIAL | 1,652,293.70 | 2,003,821.25 | 3,656,114.95 | 2,876,370.04 | 9,186,849.75 | 11,563,219.79 | | |
| | 142 APORTACIONES A FONDOS DE VIVIENDA | 1,652,293.70 | 0.00 | 1,652,293.70 | 1,671,024.84 | 6,770,730.33 | 8,441,756.17 | | |
| | 143 APORTACIONES AL SISTEMA PARA EL RETIRO | 0.00 | 0.00 | 0.00 | 0.00 | 0.00 | 0.00 | | |
| | 144 APORTACIONES PARA SEGUROS | 0.00 | 2,003,821.25 | 2,003,821.25 | 331,344.71 | 2,416,119.42 | 2,747,464.13 | | |
| | 1500 OTRAS PRESTACIONES SOCIALES Y ECONOMICAS | 0.00 | 0.00 | 0.00 | 374,000.49 | 0.00 | 374,000.49 | | |
| | 151 CUOTAS PARA EL FONDO DE AHORRO Y FONDO DE TRABAJO | 9,523,798.08 | 10,826,616.11 | 20,350,414.19 | 14,814,934.43 | 17,659,841.36 | 32,474,775.79 | | |
| | 152 INDEMNIZACIONES | 0.00 | 0.00 | 0.00 | 0.00 | 0.00 | 0.00 | | |
| | 153 PRESTACIONES Y HABERES DE RETIRO | 0.00 | 0.00 | 0.00 | 0.00 | 0.00 | 0.00 | | |
| | 154 PRESTACIONES CONTRACTUALES | 9,346,569.70 | 10,562,714.13 | 19,909,303.83 | 12,717,094.32 | 14,624,586.45 | 27,341,680.77 | | |
| | 155 APOYOS A LA CAPACITACION DE LOS SERVIDORES PUBLICOS | 0.00 | 0.00 | 0.00 | 0.00 | 0.00 | 0.00 | | |
| | 159 OTRAS PRESTACIONES SOCIALES Y ECONOMICAS | 177,148.38 | 263,901.98 | 441,050.36 | 2,097,840.11 | 3,053,254.91 | 5,133,055.02 | | |
| | 1600 PREVISIONES DE CARÁCTER LABORAL, ECONOMICA Y DE SEGURIDAD SOCIAL | 0.00 | 0.00 | 0.00 | 0.00 | 0.00 | 0.00 | | |
| | 1700 PAGO DE ESTIMULOS A SERVIDORES PUBLICOS | 149,885.05 | 197,892.16 | 347,577.21 | 1,671,127.96 | 2,149,005.42 | 3,820,133.38 | | |
| | 171 ESTIMULOS | 149,885.05 | 197,892.16 | 347,577.21 | 1,671,127.96 | 2,149,005.42 | 3,820,133.38 | | |
| | 172 RECOMPENSAS | 0.00 | 0.00 | 0.00 | 0.00 | 0.00 | 0.00 | | |
| | 2000 MATERIALES Y SUMINISTROS | 0.00 | 0.00 | 0.00 | 36,492.55 | 3,978.80 | 40,471.35 | | |
| | 2100 MATERIALES DE ADMINISTRACION, EMISION DE DOCUMENTOS Y ARTI | 0.00 | 0.00 | 0.00 | 684.40 | 0.00 | 684.40 | | |
| | 211 MATERIAL, UTILES Y EQUIPOS MENORES DE OFICINA | 0.00 | 0.00 | 0.00 | 684.40 | 0.00 | 684.40 | | |
| | 212 MATERIALES Y UTILES DE IMPRESION Y REPRODUCCION | 0.00 | 0.00 | 0.00 | 0.00 | 0.00 | 0.00 | | |
| | 213 MATERIAL ESTADISTICO Y GEOGRAFICO | 0.00 | 0.00 | 0.00 | 0.00 | 0.00 | 0.00 | | |
| | 214 MATERIALES, UTILES Y EQUIPOS MENORES DE TECNOLOGIAS DE LA INFORMACION Y COMUNICACIONES | 0.00 | 0.00 | 0.00 | 0.00 | 0.00 | 0.00 | | |
| | 215 MATERIAL IMPRESO E INFORMACION DIGITAL | 0.00 | 0.00 | 0.00 | 0.00 | 0.00 | 0.00 | | |
| | 216 MATERIAL DE LIMPIEZA | 0.00 | 0.00 | 0.00 | 0.00 | 0.00 | 0.00 | | |
| | 217 MATERIALES Y UTILES DE ENSEMANZA | 0.00 | 0.00 | 0.00 | 0.00 | 0.00 | 0.00 | | |
| | 218 PERSONAS | 0.00 | 0.00 | 0.00 | 0.00 | 0.00 | 0.00 | | |
| | 2200 ALIMENTOS Y UTENSILIOS | 0.00 | 0.00 | 0.00 | 0.00 | 0.00 | 0.00 | | |
| | 221 PRODUCTOS ALIMENTICIOS PARA PERSONAS | 0.00 | 0.00 | 0.00 | 35,378.15 | 3,978.80 | 39,356.95 | | |
| | 222 PRODUCTOS ALIMENTICIOS PARA ANIMALES | 0.00 | 0.00 | 0.00 | 0.00 | 0.00 | 0.00 | | |
| | 223 UTENSILIOS PARA EL SERVICIOS DE ALIMENTACION | 0.00 | 0.00 | 0.00 | 0.00 | 0.00 | 0.00 | | |
| | 2300 MATERIAS PRIMAS Y MATERIALES DE PRODUCCION Y COMERCIALIZA | 0.00 | 0.00 | 0.00 | 0.00 | 0.00 | 0.00 | | |
| | 231 PRODUCTOS ALIMENTICIOS, AGROPECUARIOS Y FORESTALES ADQUIRIDOS COMO MATERIA PRIMA | 0.00 | 0.00 | 0.00 | 0.00 | 0.00 | 0.00 | | |
| | 232 INSUMOS TEXTILES ADQUIRIDOS COMO MATERIA PRIMA | 0.00 | 0.00 | 0.00 | 0.00 | 0.00 | 0.00 | | |
| | 233 PRODUCTOS DE PAPEL, CARTÓN E IMPRESOS ADQUIRIDOS COMO MATERIA PRIMA | 0.00 | 0.00 | 0.00 | 0.00 | 0.00 | 0.00 | | |
| | 234 COMBUST, LUBRICANTES, ADITIVOS, CARBÓN Y SUS DERIVADOS ADQUIRIDOS COMO MATERIA PRIMA | 0.00 | 0.00 | 0.00 | 0.00 | 0.00 | 0.00 | | |
| | 235 PROD QUIMICOS, FARMACEUTICOS Y DE LABORATORIO ADQUIRIDOS COMO MATERIA PRIMA | 0.00 | 0.00 | 0.00 | 0.00 | 0.00 | 0.00 | | |
| | 236 PROD METALICOS Y A BASE DE MINERALES NO METALICOS ADQUIRIDOS COMO MAT PRIMA | 0.00 | 0.00 | 0.00 | 0.00 | 0.00 | 0.00 | | |
| | 237 PROD DE CUERO, PIEL, PLÁSTICO Y HULE ADQUIRIDOS COMO MATERIA PRIMA | 0.00 | 0.00 | 0.00 | 0.00 | 0.00 | 0.00 | | |
| | 239 OTROS PRODUCTOS ADQUIRIDOS COMO MATERIA PRIMA | 0.00 | 0.00 | 0.00 | 0.00 | 0.00 | 0.00 | | |
| | 2400 MATERIALES Y ARTICULOS DE CONSTRUCCION Y REPARACION | 0.00 | 0.00 | 0.00 | 130.00 | 0.00 | 130.00 | | |
| | 241 PRODUCTOS MINERALES NO METALICOS | 0.00 | 0.00 | 0.00 | 0.00 | 0.00 | 0.00 | | |
| | 242 CEMENTO Y PRODUCTOS DE CONCRETO | 0.00 | 0.00 | 0.00 | 0.00 | 0.00 | 0.00 | | |

COLEGIO DE ESTUDIOS CIENTIFICOS Y TECNOLOGICOS DEL ESTADO DE :

| | | | | | | | | | | | | |
|------|--|---------------|---------------|---------------|---------------|---------------|----------------|-----------|------|------|------|------|
| 341 | SERVICIOS FINANCIEROS Y BANCARIOS | 0.00 | 0.00 | 0.00 | 0.00 | 0.00 | 0.00 | 0.00 | 0.00 | 0.00 | 0.00 | 0.00 |
| 345 | SEGURO DE BIENES PATRIMONIALES | 0.00 | 0.00 | 0.00 | 0.00 | 0.00 | 0.00 | 0.00 | 0.00 | 0.00 | 0.00 | 0.00 |
| 347 | FLETES Y MANIOBRAS | 0.00 | 0.00 | 0.00 | 0.00 | 0.00 | 0.00 | 0.00 | 0.00 | 0.00 | 0.00 | 0.00 |
| 3500 | SERVICIOS DE INSTALACION, REPARACION, MANTENIMIENTO Y CONSERVACION DE BIENES PATRIMONIALES | 0.00 | 0.00 | 0.00 | 0.00 | 0.00 | 0.00 | 0.00 | 0.00 | 0.00 | 0.00 | 0.00 |
| 351 | CONSERVACION Y MANTENIMIENTO MENOR DE INMUEBLES | 0.00 | 0.00 | 0.00 | 0.00 | 0.00 | 0.00 | 0.00 | 0.00 | 0.00 | 0.00 | 0.00 |
| 352 | INSTALACION, REPARACION Y MANTENIMIENTO DE MOBILIARIO Y EQUIPO DE ADMINISTRACION, EDUCACIONAL Y RECREATIVO | 0.00 | 0.00 | 0.00 | 0.00 | 0.00 | 0.00 | 0.00 | 0.00 | 0.00 | 0.00 | 0.00 |
| 353 | INSTALACION, REPARACION, MTO DE MOB Y EQ DE COMPUTO Y TECNOLOGIA DE LA INFORMACION | 0.00 | 0.00 | 0.00 | 0.00 | 0.00 | 0.00 | 0.00 | 0.00 | 0.00 | 0.00 | 0.00 |
| 354 | INSTALACION, REPARACION, MTO DE MOB Y EQ E INSTRUM MED Y DE LABORATORIO | 0.00 | 0.00 | 0.00 | 0.00 | 0.00 | 0.00 | 0.00 | 0.00 | 0.00 | 0.00 | 0.00 |
| 355 | REPARACION Y MANTENIMIENTO DE EQUIPO DE TRANSPORTE | 0.00 | 0.00 | 0.00 | 0.00 | 0.00 | 0.00 | 0.00 | 0.00 | 0.00 | 0.00 | 0.00 |
| 357 | INSTALACION, REPARACION Y MANTENIMIENTO DE MAQUINARIA, OTROS EQUIPOS Y HERRAMIENTA | 0.00 | 0.00 | 0.00 | 0.00 | 0.00 | 0.00 | 0.00 | 0.00 | 0.00 | 0.00 | 0.00 |
| 358 | SERVICIOS DE LIMPIEZA Y MANEJO DE DESECHOS | 0.00 | 0.00 | 0.00 | 0.00 | 0.00 | 0.00 | 0.00 | 0.00 | 0.00 | 0.00 | 0.00 |
| 359 | SERVICIOS DE JARDINERIA Y FUMIGACION | 0.00 | 0.00 | 0.00 | 0.00 | 0.00 | 0.00 | 0.00 | 0.00 | 0.00 | 0.00 | 0.00 |
| 3600 | SERVICIOS DE COMUNICACION SOCIAL Y PUBLICIDAD | 0.00 | 0.00 | 0.00 | 0.00 | 0.00 | 0.00 | 0.00 | 0.00 | 0.00 | 0.00 | 0.00 |
| 361 | | | | | | | | | | | | |
| 362 | INFORMACION EN MEDIOS MASIVOS DERIVADA DE LA OPERACION Y ADMINISTRACION DE LAS DEPENDENCIAS Y ENTIDADES DIFUSION POR RADIO, TELEVISION Y OTROS MEDIOS DE MENSAJES COMERCIALES PARA PROMOVER LA VENTA DE BIENES O SERVICIOS | 0.00 | 0.00 | 0.00 | 0.00 | 0.00 | 0.00 | 0.00 | 0.00 | 0.00 | 0.00 | 0.00 |
| 369 | OTROS SERVICIOS DE INFORMACION | 0.00 | 0.00 | 0.00 | 0.00 | 0.00 | 0.00 | 0.00 | 0.00 | 0.00 | 0.00 | 0.00 |
| 3700 | SERVICIOS DE TRASLADO Y VIATICOS | 0.00 | 0.00 | 0.00 | 0.00 | 0.00 | 0.00 | 0.00 | 0.00 | 0.00 | 0.00 | 0.00 |
| 371 | PASAJES AEREOS | 742.00 | 0.00 | 742.00 | 0.00 | 2,876.00 | 888.60 | 3,744.60 | 0.00 | 0.00 | 0.00 | 0.00 |
| 372 | PASAJES TERRESTRES | 0.00 | 0.00 | 0.00 | 0.00 | 0.00 | 0.00 | 0.00 | 0.00 | 0.00 | 0.00 | 0.00 |
| 374 | AUTOTRANSPORTE | 298.00 | 0.00 | 298.00 | 0.00 | 812.00 | 868.60 | 868.60 | 0.00 | 0.00 | 0.00 | 0.00 |
| 375 | VIATICOS EN EL PAIS | 444.00 | 0.00 | 444.00 | 0.00 | 2,064.00 | 0.00 | 2,064.00 | 0.00 | 0.00 | 0.00 | 0.00 |
| 376 | VIATICOS EN EL EXTRANJERO | 0.00 | 0.00 | 0.00 | 0.00 | 0.00 | 0.00 | 0.00 | 0.00 | 0.00 | 0.00 | 0.00 |
| 378 | SERVICIOS INTEGRALES DE TRASLADO Y VIATICOS | 0.00 | 0.00 | 0.00 | 0.00 | 0.00 | 0.00 | 0.00 | 0.00 | 0.00 | 0.00 | 0.00 |
| 379 | OTROS SERVICIOS DE TRASLADO Y HOSPEDAJE | 0.00 | 0.00 | 0.00 | 0.00 | 0.00 | 0.00 | 0.00 | 0.00 | 0.00 | 0.00 | 0.00 |
| 3800 | SERVICIOS OFICIALES | 0.00 | 0.00 | 0.00 | 0.00 | 0.00 | 0.00 | 0.00 | 0.00 | 0.00 | 0.00 | 0.00 |
| 382 | CONGRESOS Y CONVENCIONES | 0.00 | 0.00 | 0.00 | 0.00 | 0.00 | 0.00 | 0.00 | 0.00 | 0.00 | 0.00 | 0.00 |
| 383 | GASTOS DE ORDEN SOCIAL Y CULTURAL | 0.00 | 0.00 | 0.00 | 0.00 | 0.00 | 0.00 | 0.00 | 0.00 | 0.00 | 0.00 | 0.00 |
| 385 | GASTOS DE REPRESENTACION | 0.00 | 0.00 | 0.00 | 0.00 | 0.00 | 0.00 | 0.00 | 0.00 | 0.00 | 0.00 | 0.00 |
| 3900 | OTROS SERVICIOS GENERALES | 0.00 | 0.00 | 0.00 | 0.00 | 0.00 | 0.00 | 0.00 | 0.00 | 0.00 | 0.00 | 0.00 |
| 392 | IMPUESTOS Y DERECHOS | -91,607.28 | -88,868.75 | -180,476.03 | 29,078.51 | 35,882.73 | 64,961.24 | 64,961.24 | 0.00 | 0.00 | 0.00 | 0.00 |
| 395 | PENAS, MULTAS, ACCESORIOS Y ACTUALIZACIONES | 0.00 | 0.00 | 0.00 | 0.00 | 0.00 | 0.00 | 0.00 | 0.00 | 0.00 | 0.00 | 0.00 |
| 396 | OTROS GASTOS POR RESPONSABILIDADES | -91,607.28 | -88,868.75 | -180,476.03 | 29,078.51 | 35,882.73 | 64,961.24 | 64,961.24 | 0.00 | 0.00 | 0.00 | 0.00 |
| 398 | IMPUESTO SOBRE NOMINAS Y OTROS QUE SE DERIVAN DE UNA RELACION LABORAL | 0.00 | 0.00 | 0.00 | 0.00 | 0.00 | 0.00 | 0.00 | 0.00 | 0.00 | 0.00 | 0.00 |
| 399 | OTROS SERVICIOS GENERALES | 0.00 | 0.00 | 0.00 | 0.00 | 0.00 | 0.00 | 0.00 | 0.00 | 0.00 | 0.00 | 0.00 |
| 4000 | TRANSFERENCIAS, ASIGNACIONES, SUBSIDIOS Y OTRAS AYUDAS | 0.00 | 0.00 | 0.00 | 0.00 | 0.00 | 0.00 | 0.00 | 0.00 | 0.00 | 0.00 | 0.00 |
| 4400 | AYUDAS SOCIALES | 0.00 | 0.00 | 0.00 | 0.00 | 0.00 | 0.00 | 0.00 | 0.00 | 0.00 | 0.00 | 0.00 |
| 5000 | BIENES MUEBLES, INMUEBLES E INTANGIBLES | 0.00 | 0.00 | 0.00 | 0.00 | 0.00 | 0.00 | 0.00 | 0.00 | 0.00 | 0.00 | 0.00 |
| 5100 | MOBILIARIO Y EQUIPO DE ADMINISTRACION | 0.00 | 0.00 | 0.00 | 0.00 | 0.00 | 0.00 | 0.00 | 0.00 | 0.00 | 0.00 | 0.00 |
| 511 | MUEBLES DE OFICINA Y ESTANTERIA | 0.00 | 0.00 | 0.00 | 0.00 | 0.00 | 0.00 | 0.00 | 0.00 | 0.00 | 0.00 | 0.00 |
| 512 | MUEBLES, EXCEPTO DE OFICINA Y ESTANTERIA | 0.00 | 0.00 | 0.00 | 0.00 | 0.00 | 0.00 | 0.00 | 0.00 | 0.00 | 0.00 | 0.00 |
| 513 | BIENES ARTISTICOS Y CULTURALES Y CIENTIFICOS | 0.00 | 0.00 | 0.00 | 0.00 | 0.00 | 0.00 | 0.00 | 0.00 | 0.00 | 0.00 | 0.00 |
| 515 | EQUIPO DE COMPUTO Y DE TECNOLOGIAS DE LA INFORMACION | 0.00 | 0.00 | 0.00 | 0.00 | 0.00 | 0.00 | 0.00 | 0.00 | 0.00 | 0.00 | 0.00 |
| 519 | OTROS MOBILIARIOS Y EQUIPOS DE ADMINISTRACION | 0.00 | 0.00 | 0.00 | 0.00 | 0.00 | 0.00 | 0.00 | 0.00 | 0.00 | 0.00 | 0.00 |
| 5200 | MOBILIARIO Y EQUIPO EDUCACIONAL Y RECREATIVOS | 0.00 | 0.00 | 0.00 | 0.00 | 0.00 | 0.00 | 0.00 | 0.00 | 0.00 | 0.00 | 0.00 |
| 521 | EQUIPOS Y APARATOS AUDIOVISUALES | 0.00 | 0.00 | 0.00 | 0.00 | 0.00 | 0.00 | 0.00 | 0.00 | 0.00 | 0.00 | 0.00 |
| 522 | APARATOS DEPORTIVOS | 0.00 | 0.00 | 0.00 | 0.00 | 0.00 | 0.00 | 0.00 | 0.00 | 0.00 | 0.00 | 0.00 |
| 523 | CAMARAS FOTOGRAFICAS Y DE VIDEO | 0.00 | 0.00 | 0.00 | 0.00 | 0.00 | 0.00 | 0.00 | 0.00 | 0.00 | 0.00 | 0.00 |
| 529 | OTRO MOBILIARIO Y EQUIPO EDUCACIONAL Y DEPORTIVO | 0.00 | 0.00 | 0.00 | 0.00 | 0.00 | 0.00 | 0.00 | 0.00 | 0.00 | 0.00 | 0.00 |
| 5300 | EQUIPO E INSTRUMENTAL MEDICO Y DE LABORATORIO | 0.00 | 0.00 | 0.00 | 0.00 | 0.00 | 0.00 | 0.00 | 0.00 | 0.00 | 0.00 | 0.00 |
| 531 | EQUIPO MEDICO Y DE LABORATORIO | 0.00 | 0.00 | 0.00 | 0.00 | 0.00 | 0.00 | 0.00 | 0.00 | 0.00 | 0.00 | 0.00 |
| 532 | INSTRUMENTAL MEDICO Y DE LABORATORIO | 0.00 | 0.00 | 0.00 | 0.00 | 0.00 | 0.00 | 0.00 | 0.00 | 0.00 | 0.00 | 0.00 |
| 5400 | VEHICULOS Y EQUIPO DE TRANSPORTE | 0.00 | 0.00 | 0.00 | 0.00 | 0.00 | 0.00 | 0.00 | 0.00 | 0.00 | 0.00 | 0.00 |
| 541 | VEHICULOS Y EQUIPO DE TRANSPORTE TERRESTRE | 0.00 | 0.00 | 0.00 | 0.00 | 0.00 | 0.00 | 0.00 | 0.00 | 0.00 | 0.00 | 0.00 |
| 5600 | MAQUINARIA, OTROS EQUIPOS Y HERRAMIENTAS | 0.00 | 0.00 | 0.00 | 0.00 | 0.00 | 0.00 | 0.00 | 0.00 | 0.00 | 0.00 | 0.00 |
| 562 | MAQUINARIA Y EQUIPO INDUSTRIAL | 0.00 | 0.00 | 0.00 | 0.00 | 0.00 | 0.00 | 0.00 | 0.00 | 0.00 | 0.00 | 0.00 |
| 565 | EQUIPOS DE COMUNICACION Y TELECOMUNICACION | 0.00 | 0.00 | 0.00 | 0.00 | 0.00 | 0.00 | 0.00 | 0.00 | 0.00 | 0.00 | 0.00 |
| 566 | EQUIPOS DE GENERACION ELECTRICA, APARATOS Y ACCESORIOS ELECTRICOS | 0.00 | 0.00 | 0.00 | 0.00 | 0.00 | 0.00 | 0.00 | 0.00 | 0.00 | 0.00 | 0.00 |
| 567 | HERRAMIENTAS Y MAQUINAS HERRAMIENTA | 0.00 | 0.00 | 0.00 | 0.00 | 0.00 | 0.00 | 0.00 | 0.00 | 0.00 | 0.00 | 0.00 |
| 569 | OTROS EQUIPOS | 0.00 | 0.00 | 0.00 | 0.00 | 0.00 | 0.00 | 0.00 | 0.00 | 0.00 | 0.00 | 0.00 |
| 5900 | ACTIVOS INTANGIBLES | 0.00 | 0.00 | 0.00 | 0.00 | 0.00 | 0.00 | 0.00 | 0.00 | 0.00 | 0.00 | 0.00 |
| 591 | SOFTWARE | 0.00 | 0.00 | 0.00 | 0.00 | 0.00 | 0.00 | 0.00 | 0.00 | 0.00 | 0.00 | 0.00 |
| 6000 | INVERSION PUBLICA | 0.00 | 0.00 | 0.00 | 0.00 | 0.00 | 0.00 | 0.00 | 0.00 | 0.00 | 0.00 | 0.00 |
| 6200 | OBRA PUBLICA EN BIENES PROPIOS | 0.00 | 0.00 | 0.00 | 0.00 | 0.00 | 0.00 | 0.00 | 0.00 | 0.00 | 0.00 | 0.00 |
| 622 | EDIFICACION NO HABITACIONAL EN BIENES PROPIOS | 0.00 | 0.00 | 0.00 | 0.00 | 0.00 | 0.00 | 0.00 | 0.00 | 0.00 | 0.00 | 0.00 |
| | IMPORTE TOTAL EGRESOS | 20,819,758.80 | 24,412,320.03 | 45,232,076.83 | 67,408,679.94 | 85,980,788.16 | 153,389,468.10 | | | | | |

L.C. SARA REYES LOZANO

M. EN A. CLARA GARCIELA LUEVANO COLLAZO

ING. LENIE GERRAZO ZORBERO TERMA

COLEGIO DE ESTUDIOS CIENTIFICOS Y TECNOLOGICOS DEL ESTADO DE :

| COLEGIO DE ESTUDIOS CIENTIFICOS Y TECNOLOGICOS DEL ESTADO DE ZACATECAS | | | | | | | | | |
|--|---|---------|----------------------|-------|---------|-------------------------------|-------|------|------|
| ESTADO DE ACTIVIDADES 2020 | | | | | | | | | |
| P R O Y E C T O | Pertinencia de planes y programas de estudio | CECYTES | MES ACTUAL DICIEMBRE | | | ACUMULADO (ENERO A DICIEMBRE) | | | |
| | | | EMSAD | TOTAL | CECYTES | EMSAD | TOTAL | | |
| | TOTAL DE INGRESOS | 0.00 | 0.00 | 0.00 | 0.00 | 0.00 | 0.00 | 0.00 | 0.00 |
| | MEINOS | | | | | | | | |
| | TOTAL DE EGRESOS IGUAL | 0.00 | 0.00 | 0.00 | 0.00 | 0.00 | 0.00 | 0.00 | 0.00 |
| | REMANENTE O DEFICIT (-) DEL PERIODO | 0.00 | 0.00 | 0.00 | 0.00 | 0.00 | 0.00 | 0.00 | 0.00 |
| | INGRESOS FEDERALES | 0.00 | 0.00 | 0.00 | 0.00 | 0.00 | 0.00 | 0.00 | 0.00 |
| | INGRESOS ESTATALES | 0.00 | 0.00 | 0.00 | 0.00 | 0.00 | 0.00 | 0.00 | 0.00 |
| | INGRESOS PROPIOS | 0.00 | 0.00 | 0.00 | 0.00 | 0.00 | 0.00 | 0.00 | 0.00 |
| | OTROS INGRESOS | 0.00 | 0.00 | 0.00 | 0.00 | 0.00 | 0.00 | 0.00 | 0.00 |
| | 1000 SERVICIOS PERSONALES | | | | | | | | |
| | 1100 REMUNERACIONES AL PERSONAL DE CARACTER PERMANENTE | 0.00 | 0.00 | 0.00 | 0.00 | 0.00 | 0.00 | 0.00 | 0.00 |
| | 113 SUELDOS BASE AL PERSONAL PERMANENTE | 0.00 | 0.00 | 0.00 | 0.00 | 0.00 | 0.00 | 0.00 | 0.00 |
| | 1200 REMUNERACIONES AL PERSONAL DE CARACTER TRANSITORIO | 0.00 | 0.00 | 0.00 | 0.00 | 0.00 | 0.00 | 0.00 | 0.00 |
| | 121 HONORARIOS ASIMILABLES A SALARIOS | 0.00 | 0.00 | 0.00 | 0.00 | 0.00 | 0.00 | 0.00 | 0.00 |
| | 122 SUELDO BASE AL PERSONAL EVENTUAL | 0.00 | 0.00 | 0.00 | 0.00 | 0.00 | 0.00 | 0.00 | 0.00 |
| | 1300 REMUNERACIONES ADICIONALES Y ESPECIALES | 0.00 | 0.00 | 0.00 | 0.00 | 0.00 | 0.00 | 0.00 | 0.00 |
| | 131 PRIMAS POR AÑOS DE SERVICIOS EFECTIVOS PRESTADOS | 0.00 | 0.00 | 0.00 | 0.00 | 0.00 | 0.00 | 0.00 | 0.00 |
| | 132 PRIMAS DE VACACIONES, DOMINICAL Y GRATIFICACION DE FIN DE AÑO | 0.00 | 0.00 | 0.00 | 0.00 | 0.00 | 0.00 | 0.00 | 0.00 |
| | 133 HORAS EXTRAORDINARIAS | 0.00 | 0.00 | 0.00 | 0.00 | 0.00 | 0.00 | 0.00 | 0.00 |
| | 134 COMPENSACIONES | 0.00 | 0.00 | 0.00 | 0.00 | 0.00 | 0.00 | 0.00 | 0.00 |
| | 1400 SEGURIDAD SOCIAL | 0.00 | 0.00 | 0.00 | 0.00 | 0.00 | 0.00 | 0.00 | 0.00 |
| | 141 APORTACIONES DE SEGURIDAD SOCIAL | 0.00 | 0.00 | 0.00 | 0.00 | 0.00 | 0.00 | 0.00 | 0.00 |
| | 142 APORTACIONES A FONDOS DE VIVIENDA | 0.00 | 0.00 | 0.00 | 0.00 | 0.00 | 0.00 | 0.00 | 0.00 |
| | 143 APORTACIONES AL SISTEMA PARA EL RETIRO | 0.00 | 0.00 | 0.00 | 0.00 | 0.00 | 0.00 | 0.00 | 0.00 |
| | 144 APORTACIONES PARA SEGUROS | 0.00 | 0.00 | 0.00 | 0.00 | 0.00 | 0.00 | 0.00 | 0.00 |
| | 1500 OTRAS PRESTACIONES SOCIALES Y ECONOMICAS | 0.00 | 0.00 | 0.00 | 0.00 | 0.00 | 0.00 | 0.00 | 0.00 |
| | 151 CUOTAS PARA EL FONDO DE AHORRO Y FONDO DE TRABAJO | 0.00 | 0.00 | 0.00 | 0.00 | 0.00 | 0.00 | 0.00 | 0.00 |
| | 152 INDEMNIZACIONES | 0.00 | 0.00 | 0.00 | 0.00 | 0.00 | 0.00 | 0.00 | 0.00 |
| | 153 PRESTACIONES Y HABERES DE RETIRO | 0.00 | 0.00 | 0.00 | 0.00 | 0.00 | 0.00 | 0.00 | 0.00 |
| | 154 PRESTACIONES CONTRACTUALES | 0.00 | 0.00 | 0.00 | 0.00 | 0.00 | 0.00 | 0.00 | 0.00 |
| | 155 APOYOS A LA CAPACITACION DE LOS SERVIDORES PUBLICOS | 0.00 | 0.00 | 0.00 | 0.00 | 0.00 | 0.00 | 0.00 | 0.00 |
| | 158 OTRAS PRESTACIONES SOCIALES Y ECONOMICAS | 0.00 | 0.00 | 0.00 | 0.00 | 0.00 | 0.00 | 0.00 | 0.00 |
| | 1600 PREVISIONES | 0.00 | 0.00 | 0.00 | 0.00 | 0.00 | 0.00 | 0.00 | 0.00 |
| | 161 PREVISIONES DE CARACTER LABORAL, ECONOMICA Y DE SEGURIDAD SOCIAL | 0.00 | 0.00 | 0.00 | 0.00 | 0.00 | 0.00 | 0.00 | 0.00 |
| | 1700 PAGO DE ESTIMULOS A SERVIDORES PUBLICOS | 0.00 | 0.00 | 0.00 | 0.00 | 0.00 | 0.00 | 0.00 | 0.00 |
| | 171 ESTIMULOS | 0.00 | 0.00 | 0.00 | 0.00 | 0.00 | 0.00 | 0.00 | 0.00 |
| | 172 RECOMPENSAS | 0.00 | 0.00 | 0.00 | 0.00 | 0.00 | 0.00 | 0.00 | 0.00 |
| | 2000 MATERIALES Y SUMINISTROS | 0.00 | 0.00 | 0.00 | 0.00 | 0.00 | 0.00 | 0.00 | 0.00 |
| | 2100 MATERIALES DE ADMINISTRACION, EMISION DE DOCUMENTOS Y ARTICULOS | 0.00 | 0.00 | 0.00 | 0.00 | 0.00 | 0.00 | 0.00 | 0.00 |
| | 211 MATERIAL, UTILES Y EQUIPOS MENORES DE OFICINA | 0.00 | 0.00 | 0.00 | 0.00 | 0.00 | 0.00 | 0.00 | 0.00 |
| | 212 MATERIALES Y UTILES DE IMPRESION Y REPRODUCCION | 0.00 | 0.00 | 0.00 | 0.00 | 0.00 | 0.00 | 0.00 | 0.00 |
| | 213 MATERIAL ESTADISTICO Y GEOGRAFICO | 0.00 | 0.00 | 0.00 | 0.00 | 0.00 | 0.00 | 0.00 | 0.00 |
| | 214 MATERIALES UTILES Y EQUIPOS MENORES DE TECNOLOGIAS DE LA INFORMACION Y COMUNICACIONES | 0.00 | 0.00 | 0.00 | 0.00 | 0.00 | 0.00 | 0.00 | 0.00 |
| | 215 MATERIAL IMPRESO E INFORMACION DIGITAL | 0.00 | 0.00 | 0.00 | 0.00 | 0.00 | 0.00 | 0.00 | 0.00 |
| | 216 MATERIAL DE LIMPIEZA | 0.00 | 0.00 | 0.00 | 0.00 | 0.00 | 0.00 | 0.00 | 0.00 |
| | 217 MATERIALES Y UTILES DE ENSEÑANZA | 0.00 | 0.00 | 0.00 | 0.00 | 0.00 | 0.00 | 0.00 | 0.00 |
| | 218 PERSONAS | 0.00 | 0.00 | 0.00 | 0.00 | 0.00 | 0.00 | 0.00 | 0.00 |
| | 2200 ALIMENTOS Y UTENSILIOS | 0.00 | 0.00 | 0.00 | 0.00 | 0.00 | 0.00 | 0.00 | 0.00 |
| | 221 PRODUCTOS ALIMENTICIOS PARA PERSONAS | 0.00 | 0.00 | 0.00 | 0.00 | 0.00 | 0.00 | 0.00 | 0.00 |
| | 222 PRODUCTOS ALIMENTICIOS PARA ANIMALES | 0.00 | 0.00 | 0.00 | 0.00 | 0.00 | 0.00 | 0.00 | 0.00 |
| | 223 UTENSILIOS PARA EL SERVICIO DE ALIMENTACION | 0.00 | 0.00 | 0.00 | 0.00 | 0.00 | 0.00 | 0.00 | 0.00 |
| | 2300 MATERIAS PRIMAS Y MATERIALES DE PRODUCCION Y COMERCIALIZACION | 0.00 | 0.00 | 0.00 | 0.00 | 0.00 | 0.00 | 0.00 | 0.00 |
| | 231 PRODUCTOS ALIMENTICIOS, AGROPECUARIOS Y FORESTALES ADQUIRIDOS COMO MATERIA PRIMA | 0.00 | 0.00 | 0.00 | 0.00 | 0.00 | 0.00 | 0.00 | 0.00 |
| | 232 INSUMOS TEXTILES ADQUIRIDOS COMO MATERIA PRIMA | 0.00 | 0.00 | 0.00 | 0.00 | 0.00 | 0.00 | 0.00 | 0.00 |
| | 233 PRODUCTOS DE PAPEL, CARTON E IMPRESOS ADQUIRIDOS COMO MATERIA PRIMA | 0.00 | 0.00 | 0.00 | 0.00 | 0.00 | 0.00 | 0.00 | 0.00 |
| | 234 COMBUSTI, LUBRICANTES, ADITIVOS, CARBON Y SUS DERIVADOS ADQUIRIDOS COMO MATERIA PRIMA | 0.00 | 0.00 | 0.00 | 0.00 | 0.00 | 0.00 | 0.00 | 0.00 |
| | 235 PROD QUIMICOS, FARMACELUTICOS Y DE LABORATORIO ADQUIRIDOS COMO MATERIA PRIMA | 0.00 | 0.00 | 0.00 | 0.00 | 0.00 | 0.00 | 0.00 | 0.00 |
| | 236 PROD METALICOS Y A BASE DE MINERALES NO METALICOS ADQUIRIDOS COMO MAT PRIMA | 0.00 | 0.00 | 0.00 | 0.00 | 0.00 | 0.00 | 0.00 | 0.00 |
| | 237 PROD DE CUERO, PIEL, PLASTICO Y HULE ADQUIRIDOS COMO MATERIA PRIMA | 0.00 | 0.00 | 0.00 | 0.00 | 0.00 | 0.00 | 0.00 | 0.00 |
| | 238 OTROS PRODUCTOS ADQUIRIDOS COMO MATERIA PRIMA | 0.00 | 0.00 | 0.00 | 0.00 | 0.00 | 0.00 | 0.00 | 0.00 |
| | 2400 MATERIALES Y ARTICULOS DE CONSTRUCCION Y REPARACION | 0.00 | 0.00 | 0.00 | 0.00 | 0.00 | 0.00 | 0.00 | 0.00 |
| | 241 PRODUCTOS MINERALES NO METALICOS | 0.00 | 0.00 | 0.00 | 0.00 | 0.00 | 0.00 | 0.00 | 0.00 |
| | 242 CEMENTO Y PRODUCTOS DE CONCRETO | 0.00 | 0.00 | 0.00 | 0.00 | 0.00 | 0.00 | 0.00 | 0.00 |

COLEGIO DE ESTUDIOS CIENTIFICOS Y TECNOLOGICOS DEL ESTADO DE :

| | | | | | | | | | |
|------|---|------|------|------|------|------|------|------|------|
| 243 | CAL. YESO Y PRODUCTOS DE YESO | 0.00 | 0.00 | 0.00 | 0.00 | 0.00 | 0.00 | 0.00 | 0.00 |
| 244 | MAHERA Y PRODUCTOS DE MADERA | 0.00 | 0.00 | 0.00 | 0.00 | 0.00 | 0.00 | 0.00 | 0.00 |
| 245 | VIDRIO Y PRODUCTOS DE VIDRIO | 0.00 | 0.00 | 0.00 | 0.00 | 0.00 | 0.00 | 0.00 | 0.00 |
| 246 | MATERIAL ELECTRICO Y ELECTRONICO | 0.00 | 0.00 | 0.00 | 0.00 | 0.00 | 0.00 | 0.00 | 0.00 |
| 247 | ARTICULOS METALICOS PARA CONSTRUCCION | 0.00 | 0.00 | 0.00 | 0.00 | 0.00 | 0.00 | 0.00 | 0.00 |
| 248 | MATERIALES COMPLEMENTARIOS | 0.00 | 0.00 | 0.00 | 0.00 | 0.00 | 0.00 | 0.00 | 0.00 |
| 249 | OTROS MATERIALES Y ARTICULOS DE CONSTRUCCION Y REPARACION | 0.00 | 0.00 | 0.00 | 0.00 | 0.00 | 0.00 | 0.00 | 0.00 |
| 2500 | PRODUCTOS QUIMICOS, FARMACEUTICOS Y DE LABORATORIO | 0.00 | 0.00 | 0.00 | 0.00 | 0.00 | 0.00 | 0.00 | 0.00 |
| 251 | PRODUCTOS QUIMICOS BASICOS | 0.00 | 0.00 | 0.00 | 0.00 | 0.00 | 0.00 | 0.00 | 0.00 |
| 252 | FERTILIZANTES, PESTICIDAS Y OTROS AGROQUIMICOS | 0.00 | 0.00 | 0.00 | 0.00 | 0.00 | 0.00 | 0.00 | 0.00 |
| 253 | MEDICINAS Y PRODUCTOS FARMACEUTICOS | 0.00 | 0.00 | 0.00 | 0.00 | 0.00 | 0.00 | 0.00 | 0.00 |
| 254 | MATERIALES, ACCESORIOS Y SUMINISTROS MEDICOS | 0.00 | 0.00 | 0.00 | 0.00 | 0.00 | 0.00 | 0.00 | 0.00 |
| 255 | MATERIALES, ACCESORIOS Y SUMINISTROS DE LABORATORIO | 0.00 | 0.00 | 0.00 | 0.00 | 0.00 | 0.00 | 0.00 | 0.00 |
| 259 | OTROS PRODUCTOS QUIMICOS | 0.00 | 0.00 | 0.00 | 0.00 | 0.00 | 0.00 | 0.00 | 0.00 |
| 2600 | COMBUSTIBLES, LUBRICANTES Y ADITIVOS | 0.00 | 0.00 | 0.00 | 0.00 | 0.00 | 0.00 | 0.00 | 0.00 |
| 261 | COMBUSTIBLES, LUBRICANTES Y ADITIVOS | 0.00 | 0.00 | 0.00 | 0.00 | 0.00 | 0.00 | 0.00 | 0.00 |
| 262 | CARBON Y SUS DERIVADOS | 0.00 | 0.00 | 0.00 | 0.00 | 0.00 | 0.00 | 0.00 | 0.00 |
| 2700 | VESTUARIO, BLANCOS, PRENDAS DE PROTECCION Y ART DEPORTIVOS | 0.00 | 0.00 | 0.00 | 0.00 | 0.00 | 0.00 | 0.00 | 0.00 |
| 271 | VESTUARIOS Y UNIFORMES | 0.00 | 0.00 | 0.00 | 0.00 | 0.00 | 0.00 | 0.00 | 0.00 |
| 272 | PRENDAS DE SEGURIDAD Y PROTECCION PERSONAL | 0.00 | 0.00 | 0.00 | 0.00 | 0.00 | 0.00 | 0.00 | 0.00 |
| 273 | ARTICULOS DEPORTIVOS | 0.00 | 0.00 | 0.00 | 0.00 | 0.00 | 0.00 | 0.00 | 0.00 |
| 274 | PRODUCTOS TEXTILES | 0.00 | 0.00 | 0.00 | 0.00 | 0.00 | 0.00 | 0.00 | 0.00 |
| 275 | BLANCOS Y OTROS PRODUCTOS TEXTILES, EXCEPTO PRENDAS DE VESTIR | 0.00 | 0.00 | 0.00 | 0.00 | 0.00 | 0.00 | 0.00 | 0.00 |
| 2800 | SUSTANCIAS Y MATERIALES EXPLOSIVOS | 0.00 | 0.00 | 0.00 | 0.00 | 0.00 | 0.00 | 0.00 | 0.00 |
| 281 | SUSTANCIAS Y MATERIALES EXPLOSIVOS | 0.00 | 0.00 | 0.00 | 0.00 | 0.00 | 0.00 | 0.00 | 0.00 |
| 282 | MATERIALES DE SEGURIDAD PUBLICA | 0.00 | 0.00 | 0.00 | 0.00 | 0.00 | 0.00 | 0.00 | 0.00 |
| 283 | PRENDAS DE PROTECCION PARA SEGURIDAD PUBLICA | 0.00 | 0.00 | 0.00 | 0.00 | 0.00 | 0.00 | 0.00 | 0.00 |
| 2900 | HERRAMIENTAS, REFACCIONES Y ACCESORIOS MENORES | 0.00 | 0.00 | 0.00 | 0.00 | 0.00 | 0.00 | 0.00 | 0.00 |
| 291 | HERRAMIENTAS MENORES | 0.00 | 0.00 | 0.00 | 0.00 | 0.00 | 0.00 | 0.00 | 0.00 |
| 292 | REFACCIONES Y ACCESORIOS MENORES DE EDIFICIOS | 0.00 | 0.00 | 0.00 | 0.00 | 0.00 | 0.00 | 0.00 | 0.00 |
| 293 | REFACC Y ACCES MENORES DE MOBILIARIO Y EQUIPO DE ADMIN, EDUC Y RECREATIVO | 0.00 | 0.00 | 0.00 | 0.00 | 0.00 | 0.00 | 0.00 | 0.00 |
| 294 | REFACCIONES Y ACCESORIOS MENORES DE EQUIPO DE COMPUTO Y TECNOLOGICAS DE LA INFORMACION | 0.00 | 0.00 | 0.00 | 0.00 | 0.00 | 0.00 | 0.00 | 0.00 |
| 295 | REFACC Y ACCES MENORES DE EQ E INSTRUMENTAL MEDICO Y DE LABORATORIO | 0.00 | 0.00 | 0.00 | 0.00 | 0.00 | 0.00 | 0.00 | 0.00 |
| 296 | REFACCIONES Y ACCESORIOS MENORES DE EQUIPO DE TRANSPORTE | 0.00 | 0.00 | 0.00 | 0.00 | 0.00 | 0.00 | 0.00 | 0.00 |
| 297 | REFACCIONES Y ACCESORIOS MENORES DE EQUIPO DE EQUIPO DE DEFENSA Y SEGURIDAD | 0.00 | 0.00 | 0.00 | 0.00 | 0.00 | 0.00 | 0.00 | 0.00 |
| 298 | REFACCIONES Y ACCESORIOS MENORES DE MAQUINARIA Y OTROS EQUIPOS | 0.00 | 0.00 | 0.00 | 0.00 | 0.00 | 0.00 | 0.00 | 0.00 |
| 299 | REFACCIONES Y ACCESORIOS MENORES OTROS BIENES MUEBLES | 0.00 | 0.00 | 0.00 | 0.00 | 0.00 | 0.00 | 0.00 | 0.00 |
| 3000 | SERVICIOS GENERALES | 0.00 | 0.00 | 0.00 | 0.00 | 0.00 | 0.00 | 0.00 | 0.00 |
| 3100 | SERVICIOS BASICOS | 0.00 | 0.00 | 0.00 | 0.00 | 0.00 | 0.00 | 0.00 | 0.00 |
| 311 | ENERGIA ELECTRICA | 0.00 | 0.00 | 0.00 | 0.00 | 0.00 | 0.00 | 0.00 | 0.00 |
| 312 | GAS | 0.00 | 0.00 | 0.00 | 0.00 | 0.00 | 0.00 | 0.00 | 0.00 |
| 313 | AGUA | 0.00 | 0.00 | 0.00 | 0.00 | 0.00 | 0.00 | 0.00 | 0.00 |
| 314 | TELEFONIA TRADICIONAL | 0.00 | 0.00 | 0.00 | 0.00 | 0.00 | 0.00 | 0.00 | 0.00 |
| 315 | TELEFONIA CELULAR | 0.00 | 0.00 | 0.00 | 0.00 | 0.00 | 0.00 | 0.00 | 0.00 |
| 316 | SERVICIO DE RADIOLOCALIZACION | 0.00 | 0.00 | 0.00 | 0.00 | 0.00 | 0.00 | 0.00 | 0.00 |
| 317 | SERVICIOS DE ACCESO DE INTERNET, REDES Y PROCESAMIENTO DE INFORMACION | 0.00 | 0.00 | 0.00 | 0.00 | 0.00 | 0.00 | 0.00 | 0.00 |
| 318 | SERVICIOS POSTALES Y TELEGRAFICOS | 0.00 | 0.00 | 0.00 | 0.00 | 0.00 | 0.00 | 0.00 | 0.00 |
| 319 | SERVICIOS INTEGRALES Y OTROS SERVICIOS | 0.00 | 0.00 | 0.00 | 0.00 | 0.00 | 0.00 | 0.00 | 0.00 |
| 3200 | SERVICIOS DE ARRENDAMIENTO | 0.00 | 0.00 | 0.00 | 0.00 | 0.00 | 0.00 | 0.00 | 0.00 |
| 321 | ARRENDAMIENTO DE TERRENOS | 0.00 | 0.00 | 0.00 | 0.00 | 0.00 | 0.00 | 0.00 | 0.00 |
| 322 | ARRENDAMIENTO DE EDIFICIOS | 0.00 | 0.00 | 0.00 | 0.00 | 0.00 | 0.00 | 0.00 | 0.00 |
| 323 | ARRENDAMIENTO DE MOVILIARIO | 0.00 | 0.00 | 0.00 | 0.00 | 0.00 | 0.00 | 0.00 | 0.00 |
| 324 | ARRENDAMIENTO DE EQUIPO INDUSTRIAL MEDICO Y DE LABORATORIO | 0.00 | 0.00 | 0.00 | 0.00 | 0.00 | 0.00 | 0.00 | 0.00 |
| 325 | ARRENDAMIENTO DE EQUIPO DE TRANSPORTE | 0.00 | 0.00 | 0.00 | 0.00 | 0.00 | 0.00 | 0.00 | 0.00 |
| 326 | ARRENDAMIENTO DE MAQUINARIA, OTROS EQUIPOS Y HERRAMIENTAS | 0.00 | 0.00 | 0.00 | 0.00 | 0.00 | 0.00 | 0.00 | 0.00 |
| 327 | ARRENDAMIENTO DE ACTIVOS INTANGIBLES | 0.00 | 0.00 | 0.00 | 0.00 | 0.00 | 0.00 | 0.00 | 0.00 |
| 328 | ARRENDAMIENTO FINANCIERO | 0.00 | 0.00 | 0.00 | 0.00 | 0.00 | 0.00 | 0.00 | 0.00 |
| 329 | OTROS ARRENDAMIENTOS | 0.00 | 0.00 | 0.00 | 0.00 | 0.00 | 0.00 | 0.00 | 0.00 |
| 3300 | SERVICIOS PROFESIONALES, CIENTIFICOS, TÉCNICOS Y OTROS SERVICIOS LEGALES, DE CONTABILIDAD, AUDITORIA Y RELACIONADOS | 0.00 | 0.00 | 0.00 | 0.00 | 0.00 | 0.00 | 0.00 | 0.00 |
| 331 | SERVICIOS LEGALES, DE CONTABILIDAD, AUDITORIA Y RELACIONADOS | 0.00 | 0.00 | 0.00 | 0.00 | 0.00 | 0.00 | 0.00 | 0.00 |
| 332 | SERVICIOS DE DISEÑO, ARQUITECTURA E INGENIERIA | 0.00 | 0.00 | 0.00 | 0.00 | 0.00 | 0.00 | 0.00 | 0.00 |
| 333 | SERVICIOS DE CONSULTORIA ADMINISTRATIVA, PROCESOS TÉCNICA Y EN TECNOLOGIAS DE LA INFORMACION | 0.00 | 0.00 | 0.00 | 0.00 | 0.00 | 0.00 | 0.00 | 0.00 |
| 334 | SERVICIOS DE CAPACITACION | 0.00 | 0.00 | 0.00 | 0.00 | 0.00 | 0.00 | 0.00 | 0.00 |
| 335 | SERVICIOS DE INVESTIGACION CIENTIFICA Y DESARROLLO | 0.00 | 0.00 | 0.00 | 0.00 | 0.00 | 0.00 | 0.00 | 0.00 |
| 336 | SERVICIOS DE APOYO ADMINISTRATIVO, TRADUCCION, FOTOCOPIADO E IMPRESION | 0.00 | 0.00 | 0.00 | 0.00 | 0.00 | 0.00 | 0.00 | 0.00 |
| 338 | SERVICIOS DE VIGILANCIA | 0.00 | 0.00 | 0.00 | 0.00 | 0.00 | 0.00 | 0.00 | 0.00 |
| 339 | SERVICIOS PROFESIONALES, CIENTIFICOS Y TÉCNICOS INTEGRALES | 0.00 | 0.00 | 0.00 | 0.00 | 0.00 | 0.00 | 0.00 | 0.00 |
| 3400 | SERVICIOS FINANCIEROS, BANCARIOS Y COMERCIALES | 0.00 | 0.00 | 0.00 | 0.00 | 0.00 | 0.00 | 0.00 | 0.00 |

| | | | | | | | | | | | |
|-----------------------|--|------|------|------|------|------|------|------|------|------|------|
| 341 | SERVICIOS FINANCIEROS Y BANCARIOS | 0.00 | 0.00 | 0.00 | 0.00 | 0.00 | 0.00 | 0.00 | 0.00 | 0.00 | 0.00 |
| 345 | SEGURO DE BIENES PATRIMONIALES | 0.00 | 0.00 | 0.00 | 0.00 | 0.00 | 0.00 | 0.00 | 0.00 | 0.00 | 0.00 |
| 347 | FLETES Y MANTENIMIENTOS | 0.00 | 0.00 | 0.00 | 0.00 | 0.00 | 0.00 | 0.00 | 0.00 | 0.00 | 0.00 |
| 3600 | SERVICIOS DE INSTALACION, REPARACION, MANTENIMIENTO Y CONSERVACION | 0.00 | 0.00 | 0.00 | 0.00 | 0.00 | 0.00 | 0.00 | 0.00 | 0.00 | 0.00 |
| 361 | CONSERVACION Y MANTENIMIENTO MENOR DE INMUEBLES | 0.00 | 0.00 | 0.00 | 0.00 | 0.00 | 0.00 | 0.00 | 0.00 | 0.00 | 0.00 |
| 362 | INSTALACION, REPARACION Y MANTENIMIENTO DE MOBILIARIO Y EQUIPO DE ADMINISTRACION, EDUCACIONAL Y RECREATIVO | 0.00 | 0.00 | 0.00 | 0.00 | 0.00 | 0.00 | 0.00 | 0.00 | 0.00 | 0.00 |
| 363 | INSTALACION, REPARACION, MITO DE MOB Y EQ DE COMPUTO Y TECNOLOGIA DE LA INFORMACION | 0.00 | 0.00 | 0.00 | 0.00 | 0.00 | 0.00 | 0.00 | 0.00 | 0.00 | 0.00 |
| 354 | INSTALACION, REPARACION, MITO DE MOB Y EQ. INSTRUM MED Y DE LABORATORIO | 0.00 | 0.00 | 0.00 | 0.00 | 0.00 | 0.00 | 0.00 | 0.00 | 0.00 | 0.00 |
| 355 | REPARACION Y MANTENIMIENTO DE EQUIPO DE TRANSPORTE | 0.00 | 0.00 | 0.00 | 0.00 | 0.00 | 0.00 | 0.00 | 0.00 | 0.00 | 0.00 |
| 357 | INSTALACION, REPARACION Y MANTENIMIENTO DE MAQUINARIA, OTROS EQUIPOS Y HERRAMIENTA | 0.00 | 0.00 | 0.00 | 0.00 | 0.00 | 0.00 | 0.00 | 0.00 | 0.00 | 0.00 |
| 358 | SERVICIOS LIMPIEZA Y MANEJO DE DESECHOS | 0.00 | 0.00 | 0.00 | 0.00 | 0.00 | 0.00 | 0.00 | 0.00 | 0.00 | 0.00 |
| 359 | SERVICIOS DE JARDINERIA Y FUMIGACION | 0.00 | 0.00 | 0.00 | 0.00 | 0.00 | 0.00 | 0.00 | 0.00 | 0.00 | 0.00 |
| 3600 | SERVICIOS DE COMUNICACION SOCIAL Y PUBLICIDAD | 0.00 | 0.00 | 0.00 | 0.00 | 0.00 | 0.00 | 0.00 | 0.00 | 0.00 | 0.00 |
| 361 | INFORMACION EN MEDIOS MASIVOS DERIVADA DE LA OPERACION Y ADMINISTRACION DE LAS DEPENDENCIAS Y ENTIDADES | 0.00 | 0.00 | 0.00 | 0.00 | 0.00 | 0.00 | 0.00 | 0.00 | 0.00 | 0.00 |
| 362 | DIFUSION POR RADIO, TELEVISION Y OTROS MEDIOS DE MENSAJES COMERCIALES PARA PROMOVER LA VENTA DE BIENES O SERVICIOS | 0.00 | 0.00 | 0.00 | 0.00 | 0.00 | 0.00 | 0.00 | 0.00 | 0.00 | 0.00 |
| 369 | OTROS SERVICIOS DE INFORMACION | 0.00 | 0.00 | 0.00 | 0.00 | 0.00 | 0.00 | 0.00 | 0.00 | 0.00 | 0.00 |
| 3700 | SERVICIOS DE TRASLADO Y VIATICOS | 0.00 | 0.00 | 0.00 | 0.00 | 0.00 | 0.00 | 0.00 | 0.00 | 0.00 | 0.00 |
| 371 | PASAJES AEREOS | 0.00 | 0.00 | 0.00 | 0.00 | 0.00 | 0.00 | 0.00 | 0.00 | 0.00 | 0.00 |
| 372 | PASAJES TERRESTRES | 0.00 | 0.00 | 0.00 | 0.00 | 0.00 | 0.00 | 0.00 | 0.00 | 0.00 | 0.00 |
| 374 | AUTO/TRANSPORTE | 0.00 | 0.00 | 0.00 | 0.00 | 0.00 | 0.00 | 0.00 | 0.00 | 0.00 | 0.00 |
| 375 | VIATICOS EN EL PAIS | 0.00 | 0.00 | 0.00 | 0.00 | 0.00 | 0.00 | 0.00 | 0.00 | 0.00 | 0.00 |
| 376 | VIATICOS EN EL EXTRANJERO | 0.00 | 0.00 | 0.00 | 0.00 | 0.00 | 0.00 | 0.00 | 0.00 | 0.00 | 0.00 |
| 378 | SERVICIOS INTEGRALES DE TRASLADO Y VIATICOS | 0.00 | 0.00 | 0.00 | 0.00 | 0.00 | 0.00 | 0.00 | 0.00 | 0.00 | 0.00 |
| 379 | OTROS SERVICIOS DE TRASLADO Y HOSPEDAJE | 0.00 | 0.00 | 0.00 | 0.00 | 0.00 | 0.00 | 0.00 | 0.00 | 0.00 | 0.00 |
| 3800 | SERVICIOS OFICIALES | 0.00 | 0.00 | 0.00 | 0.00 | 0.00 | 0.00 | 0.00 | 0.00 | 0.00 | 0.00 |
| 382 | GASTOS DE ORDEN SOCIAL Y CULTURAL | 0.00 | 0.00 | 0.00 | 0.00 | 0.00 | 0.00 | 0.00 | 0.00 | 0.00 | 0.00 |
| 383 | CONGRESOS Y CONVENCIONES | 0.00 | 0.00 | 0.00 | 0.00 | 0.00 | 0.00 | 0.00 | 0.00 | 0.00 | 0.00 |
| 385 | GASTOS DE REPRESENTACION | 0.00 | 0.00 | 0.00 | 0.00 | 0.00 | 0.00 | 0.00 | 0.00 | 0.00 | 0.00 |
| 3900 | OTROS SERVICIOS GENERALES | 0.00 | 0.00 | 0.00 | 0.00 | 0.00 | 0.00 | 0.00 | 0.00 | 0.00 | 0.00 |
| 392 | IMPUESTOS Y DERECHOS | 0.00 | 0.00 | 0.00 | 0.00 | 0.00 | 0.00 | 0.00 | 0.00 | 0.00 | 0.00 |
| 395 | PENAS, MULTAS, ACCESORIOS Y ACTUALIZACIONES | 0.00 | 0.00 | 0.00 | 0.00 | 0.00 | 0.00 | 0.00 | 0.00 | 0.00 | 0.00 |
| 396 | OTROS GASTOS POR RESPONSABILIDADES | 0.00 | 0.00 | 0.00 | 0.00 | 0.00 | 0.00 | 0.00 | 0.00 | 0.00 | 0.00 |
| 398 | IMPUESTO SOBRE NOMINAS Y OTROS QUE SE DERIVEN DE UNA RELACION LABORAL | 0.00 | 0.00 | 0.00 | 0.00 | 0.00 | 0.00 | 0.00 | 0.00 | 0.00 | 0.00 |
| 399 | OTROS SERVICIOS GENERALES | 0.00 | 0.00 | 0.00 | 0.00 | 0.00 | 0.00 | 0.00 | 0.00 | 0.00 | 0.00 |
| 4000 | TRANSFERENCIAS, ASIGNACIONES, SUBSIDIOS Y OTRAS AYUDAS | 0.00 | 0.00 | 0.00 | 0.00 | 0.00 | 0.00 | 0.00 | 0.00 | 0.00 | 0.00 |
| 4400 | AYUDAS SOCIALES | 0.00 | 0.00 | 0.00 | 0.00 | 0.00 | 0.00 | 0.00 | 0.00 | 0.00 | 0.00 |
| 5000 | BIENES MUEBLES, INMUEBLES E INTANGIBLES | 0.00 | 0.00 | 0.00 | 0.00 | 0.00 | 0.00 | 0.00 | 0.00 | 0.00 | 0.00 |
| 5100 | MOBILIARIO Y EQUIPO DE ADMINISTRACION | 0.00 | 0.00 | 0.00 | 0.00 | 0.00 | 0.00 | 0.00 | 0.00 | 0.00 | 0.00 |
| 511 | MUEBLES DE OFICINA Y ESTANTERIA | 0.00 | 0.00 | 0.00 | 0.00 | 0.00 | 0.00 | 0.00 | 0.00 | 0.00 | 0.00 |
| 512 | MUEBLES, EXCEPTO DE OFICINA Y ESTANTERIA | 0.00 | 0.00 | 0.00 | 0.00 | 0.00 | 0.00 | 0.00 | 0.00 | 0.00 | 0.00 |
| 513 | BIENES ARTISTICOS Y CULTURALES Y CIENTIFICOS | 0.00 | 0.00 | 0.00 | 0.00 | 0.00 | 0.00 | 0.00 | 0.00 | 0.00 | 0.00 |
| 515 | EQUIPO DE COMPUTO Y DE TECNOLOGIAS DE LA INFORMACION | 0.00 | 0.00 | 0.00 | 0.00 | 0.00 | 0.00 | 0.00 | 0.00 | 0.00 | 0.00 |
| 519 | OTROS MOBILIARIOS Y EQUIPOS DE ADMINISTRACION | 0.00 | 0.00 | 0.00 | 0.00 | 0.00 | 0.00 | 0.00 | 0.00 | 0.00 | 0.00 |
| 5200 | MOBILIARIO Y EQUIPO EDUCACIONAL Y RECREATIVOS | 0.00 | 0.00 | 0.00 | 0.00 | 0.00 | 0.00 | 0.00 | 0.00 | 0.00 | 0.00 |
| 521 | EQUIPOS Y APARATOS AUDIOVISUALES | 0.00 | 0.00 | 0.00 | 0.00 | 0.00 | 0.00 | 0.00 | 0.00 | 0.00 | 0.00 |
| 522 | APARATOS DEPORTIVOS | 0.00 | 0.00 | 0.00 | 0.00 | 0.00 | 0.00 | 0.00 | 0.00 | 0.00 | 0.00 |
| 523 | CAMARAS FOTOGRAFICAS Y DE VIDEO | 0.00 | 0.00 | 0.00 | 0.00 | 0.00 | 0.00 | 0.00 | 0.00 | 0.00 | 0.00 |
| 529 | OTRO MOBILIARIO Y EQUIPO EDUCACIONAL Y DEPORTIVO | 0.00 | 0.00 | 0.00 | 0.00 | 0.00 | 0.00 | 0.00 | 0.00 | 0.00 | 0.00 |
| 5300 | EQUIPO E INSTRUMENTAL MEDICO Y DE LABORATORIO | 0.00 | 0.00 | 0.00 | 0.00 | 0.00 | 0.00 | 0.00 | 0.00 | 0.00 | 0.00 |
| 531 | EQUIPO MEDICO Y DE LABORATORIO | 0.00 | 0.00 | 0.00 | 0.00 | 0.00 | 0.00 | 0.00 | 0.00 | 0.00 | 0.00 |
| 532 | INSTRUMENTAL MEDICO Y DE LABORATORIO | 0.00 | 0.00 | 0.00 | 0.00 | 0.00 | 0.00 | 0.00 | 0.00 | 0.00 | 0.00 |
| 5400 | VEHICULOS Y EQUIPO DE TRANSPORTE | 0.00 | 0.00 | 0.00 | 0.00 | 0.00 | 0.00 | 0.00 | 0.00 | 0.00 | 0.00 |
| 541 | VEHICULOS Y EQUIPO DE TRANSPORTE TERRESTRE | 0.00 | 0.00 | 0.00 | 0.00 | 0.00 | 0.00 | 0.00 | 0.00 | 0.00 | 0.00 |
| 5600 | MAQUINARIA, OTROS EQUIPOS Y HERRAMIENTAS | 0.00 | 0.00 | 0.00 | 0.00 | 0.00 | 0.00 | 0.00 | 0.00 | 0.00 | 0.00 |
| 562 | MAQUINARIA Y EQUIPO INDUSTRIAL | 0.00 | 0.00 | 0.00 | 0.00 | 0.00 | 0.00 | 0.00 | 0.00 | 0.00 | 0.00 |
| 565 | EQUIPOS DE COMUNICACION Y TELECOMUNICACION | 0.00 | 0.00 | 0.00 | 0.00 | 0.00 | 0.00 | 0.00 | 0.00 | 0.00 | 0.00 |
| 566 | EQUIPOS DE GENERACION ELECTRICA, APARATOS Y ACCESORIOS ELECTRICOS | 0.00 | 0.00 | 0.00 | 0.00 | 0.00 | 0.00 | 0.00 | 0.00 | 0.00 | 0.00 |
| 567 | HERRAMIENTAS Y MAQUINAS HERRAMIENTA | 0.00 | 0.00 | 0.00 | 0.00 | 0.00 | 0.00 | 0.00 | 0.00 | 0.00 | 0.00 |
| 569 | OTROS EQUIPOS | 0.00 | 0.00 | 0.00 | 0.00 | 0.00 | 0.00 | 0.00 | 0.00 | 0.00 | 0.00 |
| 6900 | ACTIVOS INTANGIBLES | 0.00 | 0.00 | 0.00 | 0.00 | 0.00 | 0.00 | 0.00 | 0.00 | 0.00 | 0.00 |
| 691 | SOFTWARE | 0.00 | 0.00 | 0.00 | 0.00 | 0.00 | 0.00 | 0.00 | 0.00 | 0.00 | 0.00 |
| 8000 | INVERSION PUBLICA | 0.00 | 0.00 | 0.00 | 0.00 | 0.00 | 0.00 | 0.00 | 0.00 | 0.00 | 0.00 |
| 6200 | OBRA PUBLICA EN BIENES PROPIOS | 0.00 | 0.00 | 0.00 | 0.00 | 0.00 | 0.00 | 0.00 | 0.00 | 0.00 | 0.00 |
| 622 | EDIFICACION NO HABITACIONAL EN BIENES PROPIOS | 0.00 | 0.00 | 0.00 | 0.00 | 0.00 | 0.00 | 0.00 | 0.00 | 0.00 | 0.00 |
| IMPORTE TOTAL EGRESOS | | 0.00 | 0.00 | 0.00 | 0.00 | 0.00 | 0.00 | 0.00 | 0.00 | 0.00 | 0.00 |

[Handwritten Signature]

[Handwritten Signature]

[Handwritten Signature]

L.G. SARA REYES LOZANO

M. EN A. CLARA GRICELDA LUEVANO COLLAZO

ING. LEONEL GERARDO OSOBERO LERMA

COLEGIO DE ESTUDIOS CIENTIFICOS Y TECNOLOGICOS DEL ESTADO DE :

| COLEGIO DE ESTUDIOS CIENTIFICOS Y TECNOLOGICOS DEL ESTADO DE ZACATECAS | | | | | | | | | |
|--|--|---------------|---------------|---------------|---------------|---------------|---------------|---------|-------|
| ESTADO DE ACTIVIDADES 2020 | | | | | | | | | |
| | P R O Y E C T O | CECYTES | EMSAD | TOTAL | CECYTES | EMSAD | TOTAL | CECYTES | EMSAD |
| | Fortalecimiento en infraestructura y equipamiento | | | | | | | | |
| | TOTAL DE INGRESOS | 0.00 | 0.00 | 0.00 | 0.00 | 0.00 | 0.00 | 0.00 | 0.00 |
| | MENOS | | | | | | | | |
| | TOTAL DE EGRESOS | 2,574,323.26 | 1,588,028.95 | 4,162,352.21 | 4,318,820.89 | 2,874,380.51 | 7,193,201.40 | | |
| | IGUAL | | | | | | | | |
| | REMANENTE O DEFICIT (-) DEL PERIODO | -2,574,323.26 | -1,588,028.95 | -4,162,352.21 | -4,318,820.89 | -2,874,380.51 | -7,193,201.40 | | |
| | INGRESOS FEDERALES | 0.00 | 0.00 | 0.00 | 0.00 | 0.00 | 0.00 | | |
| | INGRESOS ESTATALES | 0.00 | 0.00 | 0.00 | 0.00 | 0.00 | 0.00 | | |
| | INGRESOS PROPIOS | 0.00 | 0.00 | 0.00 | 0.00 | 0.00 | 0.00 | | |
| | OTROS INGRESOS | 0.00 | 0.00 | 0.00 | 0.00 | 0.00 | 0.00 | | |
| | 1000 SERVICIOS PERSONALES | 0.00 | 0.00 | 0.00 | 0.00 | 0.00 | 0.00 | | |
| | 1100 REMUNERACIONES AL PERSONAL DE CARACTER PERMANENTE | 0.00 | 0.00 | 0.00 | 0.00 | 0.00 | 0.00 | | |
| | 113 SUELDOS BASE AL PERSONAL PERMANENTE | 0.00 | 0.00 | 0.00 | 0.00 | 0.00 | 0.00 | | |
| | 1200 REMUNERACIONES AL PERSONAL DE CARACTER TRANSITORIO | 0.00 | 0.00 | 0.00 | 0.00 | 0.00 | 0.00 | | |
| | 121 HONORARIOS ASIMILABLES A SALARIOS | 0.00 | 0.00 | 0.00 | 0.00 | 0.00 | 0.00 | | |
| | 122 SUUELDO BASE AL PERSONAL EVENTUAL | 0.00 | 0.00 | 0.00 | 0.00 | 0.00 | 0.00 | | |
| | 1300 REMUNERACIONES ADICIONALES Y ESPECIALES | 0.00 | 0.00 | 0.00 | 0.00 | 0.00 | 0.00 | | |
| | 131 PRIMAS POR AÑOS DE SERVICIOS EFECTIVOS PRESTADOS | 0.00 | 0.00 | 0.00 | 0.00 | 0.00 | 0.00 | | |
| | 132 PRIMAS DE VACACIONES, DOMINICAL Y GRATIFICACION DE FIN DE AÑO | 0.00 | 0.00 | 0.00 | 0.00 | 0.00 | 0.00 | | |
| | 133 HORAS EXTRAORDINARIAS | 0.00 | 0.00 | 0.00 | 0.00 | 0.00 | 0.00 | | |
| | 134 COMPENSACIONES | 0.00 | 0.00 | 0.00 | 0.00 | 0.00 | 0.00 | | |
| | 1400 SEGURIDAD SOCIAL | 0.00 | 0.00 | 0.00 | 0.00 | 0.00 | 0.00 | | |
| | 141 APORTACIONES DE SEGURIDAD SOCIAL | 0.00 | 0.00 | 0.00 | 0.00 | 0.00 | 0.00 | | |
| | 142 APORTACIONES A FONDOS DE VIVIENDA | 0.00 | 0.00 | 0.00 | 0.00 | 0.00 | 0.00 | | |
| | 143 APORTACIONES AL SISTEMA PARA EL RETIRO | 0.00 | 0.00 | 0.00 | 0.00 | 0.00 | 0.00 | | |
| | 144 APORTACIONES PARA SEGUROS | 0.00 | 0.00 | 0.00 | 0.00 | 0.00 | 0.00 | | |
| | 1500 OTRAS PRESTACIONES SOCIALES Y ECONOMICAS | 0.00 | 0.00 | 0.00 | 0.00 | 0.00 | 0.00 | | |
| | 151 CUOTAS PARA EL FONDO DE AHORRO Y FONDO DE TRABAJO | 0.00 | 0.00 | 0.00 | 0.00 | 0.00 | 0.00 | | |
| | 152 INDEMNIZACIONES | 0.00 | 0.00 | 0.00 | 0.00 | 0.00 | 0.00 | | |
| | 153 PRESTACIONES Y HABERES DE RETIRO | 0.00 | 0.00 | 0.00 | 0.00 | 0.00 | 0.00 | | |
| | 154 PRESTACIONES CONTRACTUALES | 0.00 | 0.00 | 0.00 | 0.00 | 0.00 | 0.00 | | |
| | 155 APOYOS A LA CAPACITACION DE LOS SERVIDORES PUBLICOS | 0.00 | 0.00 | 0.00 | 0.00 | 0.00 | 0.00 | | |
| | 159 OTRAS PRESTACIONES SOCIALES Y ECONOMICAS | 0.00 | 0.00 | 0.00 | 0.00 | 0.00 | 0.00 | | |
| | 1600 PREVISIONES | 0.00 | 0.00 | 0.00 | 0.00 | 0.00 | 0.00 | | |
| | 161 PREVISIONES DE CARACTER LABORAL, ECONOMICA Y DE SEGURIDAD SOCIAL | 0.00 | 0.00 | 0.00 | 0.00 | 0.00 | 0.00 | | |
| | 1700 PGGO DE ESTIMULOS A SERVIDORES PUBLICOS | 0.00 | 0.00 | 0.00 | 0.00 | 0.00 | 0.00 | | |
| | 171 ESTIMULOS | 0.00 | 0.00 | 0.00 | 0.00 | 0.00 | 0.00 | | |
| | 172 RECOMPENSAS | 0.00 | 0.00 | 0.00 | 0.00 | 0.00 | 0.00 | | |
| | 2000 MATERIALES Y SUMINISTROS | 1,021,348.78 | 555,008.61 | 1,576,357.39 | 2,234,793.48 | 1,331,105.41 | 3,565,900.89 | | |
| | 2100 MATERIALES DE ADMINISTRACION, EMISION DE DOCUMENTOS Y ARTI | 389,299.71 | 178,327.87 | 567,627.58 | 436,970.93 | 358,127.35 | 797,098.28 | | |
| | 211 MATERIAL, UTILES Y EQUIPOS MENORES DE OFICINA | 0.00 | 980.98 | 980.98 | 128.00 | 980.98 | 1,108.98 | | |
| | 212 MATERIALES Y UTILES DE IMPRESION Y REPRODUCCION | 0.00 | 0.00 | 0.00 | 0.00 | 0.00 | 0.00 | | |
| | 213 MATERIAL ESTADISTICO Y GEOGRAFICO | 0.00 | 0.00 | 0.00 | 0.00 | 0.00 | 0.00 | | |
| | 214 MATERIALES, UTILES Y EQUIPOS MENORES DE TECNOLOGIAS DE LA INFORMACION Y COMUNICACIONES | 0.00 | 0.00 | 0.00 | 0.00 | 0.00 | 0.00 | | |
| | 215 MATERIAL IMPRESO E INFORMACION DIGITAL | 0.00 | 0.00 | 0.00 | 0.00 | 0.00 | 0.00 | | |
| | 216 MATERIAL DE LIMPIEZA | 0.00 | 0.00 | 0.00 | 0.00 | 0.00 | 0.00 | | |
| | 217 MATERIALES Y UTILES DE ENSEÑANZA | 389,299.71 | 177,346.89 | 566,646.60 | 434,386.04 | 357,146.37 | 791,532.41 | | |
| | 218 PERSONAS | 0.00 | 0.00 | 0.00 | 0.00 | 0.00 | 0.00 | | |
| | 2200 ALIMENTOS Y UTENSILIOS | 0.00 | 25,642.15 | 25,642.15 | 9,702.00 | 25,642.15 | 35,344.15 | | |
| | 221 PRODUCTOS ALIMENTICIOS PARA PERSONAS | 0.00 | 0.00 | 0.00 | 0.00 | 0.00 | 9,702.00 | | |
| | 222 PRODUCTOS ALIMENTICIOS PARA ANIMALES | 0.00 | 0.00 | 0.00 | 0.00 | 0.00 | 0.00 | | |
| | 223 UTENSILIOS PARA EL SERVICIO DE ALIMENTACION | 0.00 | 25,642.15 | 25,642.15 | 0.00 | 25,642.15 | 25,642.15 | | |
| | 2300 MATERIAS PRIMAS Y MATERIALES DE PRODUCCION Y COMERCIALIZA | 0.00 | 0.00 | 0.00 | 0.00 | 0.00 | 0.00 | | |
| | 231 PRODUCTOS ALIMENTICIOS, AGROPECUARIOS Y FORESTALES | 0.00 | 0.00 | 0.00 | 0.00 | 0.00 | 0.00 | | |
| | 232 ADQUIRIDOS COMO MATERIA PRIMA | 0.00 | 0.00 | 0.00 | 0.00 | 0.00 | 0.00 | | |
| | 233 INSUMOS TEXTILES ADQUIRIDOS COMO MATERIA PRIMA | 0.00 | 0.00 | 0.00 | 0.00 | 0.00 | 0.00 | | |
| | 233 PRODUCTOS DE PAPEL, CARTON E IMPRESOS ADQUIRIDOS COMO MATERIA PRIMA | 0.00 | 0.00 | 0.00 | 0.00 | 0.00 | 0.00 | | |
| | 234 COMBUSTI, LUBRICANTES, ADITIVOS, CARBON Y SUS DERIVADOS | 0.00 | 0.00 | 0.00 | 0.00 | 0.00 | 0.00 | | |
| | 235 ADQUIRIDOS COMO MATERIA PRIMA | 0.00 | 0.00 | 0.00 | 0.00 | 0.00 | 0.00 | | |
| | 235 PROD QUIMICOS, FARMACEUTICOS Y DE LABORATORIO | 0.00 | 0.00 | 0.00 | 0.00 | 0.00 | 0.00 | | |
| | 236 ADQUIRIDOS COMO MATERIA PRIMA | 0.00 | 0.00 | 0.00 | 0.00 | 0.00 | 0.00 | | |
| | 236 PROD METALICOS Y A BASE DE MINERALES NO METALICOS | 0.00 | 0.00 | 0.00 | 0.00 | 0.00 | 0.00 | | |
| | 237 ADQUIRIDOS COMO MAT PRIMA | 0.00 | 0.00 | 0.00 | 0.00 | 0.00 | 0.00 | | |
| | 237 PROD DE CUERO, PIEL, PLASTICO Y HULE ADQUIRIDOS COMO MATERIA PRIMA | 0.00 | 0.00 | 0.00 | 0.00 | 0.00 | 0.00 | | |
| | 239 OTROS PRODUCTOS ADQUIRIDOS COMO MATERIA PRIMA | 0.00 | 0.00 | 0.00 | 0.00 | 0.00 | 0.00 | | |
| | 2400 MATERIALES Y ARTICULOS DE CONSTRUCCION Y REPARACION | 223,648.85 | 189,726.72 | 413,375.57 | 1,189,317.57 | 786,024.04 | 1,985,341.61 | | |
| | 241 PRODUCTOS MINERALES NO METALICOS | 26,826.62 | 18,424.24 | 44,250.86 | 189,916.95 | 281,735.28 | 451,652.23 | | |
| | 242 CEMENTO Y PRODUCTOS DE CONCRETO | 3,688.01 | 49,971.80 | 53,659.61 | 218,839.00 | 136,806.31 | 355,645.31 | | |

| | | | | | | | | | | | | | | | | | | |
|------|--|--------------|------------|--------------|--------------|------------|--------------|--------------|------------|--------------|--------------|------------|--------------|--------------|------------|--------------|--------------|------------|
| 3400 | SERVICIOS FINANCIEROS, BANCARIOS Y COMERCIALES | 0.00 | 0.00 | 0.00 | 0.00 | 0.00 | 0.00 | 0.00 | 0.00 | 0.00 | 0.00 | 0.00 | 0.00 | 0.00 | 0.00 | 0.00 | 0.00 | 0.00 |
| 341 | SERVICIOS FINANCIEROS Y BANCARIOS | 0.00 | 0.00 | 0.00 | 0.00 | 0.00 | 0.00 | 0.00 | 0.00 | 0.00 | 0.00 | 0.00 | 0.00 | 0.00 | 0.00 | 0.00 | 0.00 | 0.00 |
| 345 | SEGURO DE BIENES PATRIMONIALES | 0.00 | 0.00 | 0.00 | 0.00 | 0.00 | 0.00 | 0.00 | 0.00 | 0.00 | 0.00 | 0.00 | 0.00 | 0.00 | 0.00 | 0.00 | 0.00 | 0.00 |
| 347 | FIETES Y MANOBRAS | 0.00 | 0.00 | 0.00 | 0.00 | 0.00 | 0.00 | 0.00 | 0.00 | 0.00 | 0.00 | 0.00 | 0.00 | 0.00 | 0.00 | 0.00 | 0.00 | 0.00 |
| 3500 | SERVICIOS DE INSTALACION, REPARACION, MANTENIMIENTO Y CONSERVACION DE BIENES PATRIMONIALES | 0.00 | 0.00 | 0.00 | 0.00 | 0.00 | 0.00 | 0.00 | 0.00 | 0.00 | 0.00 | 0.00 | 0.00 | 0.00 | 0.00 | 0.00 | 0.00 | 0.00 |
| 350 | SERVICIOS DE INSTALACION, REPARACION, MANTENIMIENTO Y CONSERVACION DE BIENES PATRIMONIALES | 1,540.71 | 58,974.40 | 60,515.11 | 79,939.19 | 87,426.44 | 167,366.63 | 154,074.07 | 199,354.50 | 230,710.11 | 273,898.44 | 311,661.96 | 355,195.91 | 400,000.00 | 446,433.57 | 495,830.10 | 547,863.70 | 600,000.00 |
| 351 | CONSERVACION Y MANTENIMIENTO MENOR DE MOBILIARIOS | -5,850.29 | 0.00 | -5,850.29 | 0.00 | -5,850.29 | 0.00 | -5,850.29 | 0.00 | -5,850.29 | 0.00 | -5,850.29 | 0.00 | -5,850.29 | 0.00 | -5,850.29 | 0.00 | -5,850.29 |
| 352 | INSTALACION, REPARACION Y MANTENIMIENTO DE MOBILIARIO Y EQUIPO DE ADMINISTRACION, EDUCACIONAL Y RECREATIVO | 0.00 | 0.00 | 0.00 | 0.00 | 0.00 | 0.00 | 0.00 | 0.00 | 0.00 | 0.00 | 0.00 | 0.00 | 0.00 | 0.00 | 0.00 | 0.00 | 0.00 |
| 353 | INSTALACION, REPARACION, MTO DE MOB Y EQ DE COMPUTO Y TECNOLOGIA DE LA INFORMACION | 0.00 | 0.00 | 0.00 | 0.00 | 0.00 | 0.00 | 0.00 | 0.00 | 0.00 | 0.00 | 0.00 | 0.00 | 0.00 | 0.00 | 0.00 | 0.00 | 0.00 |
| 354 | INSTALACION, REPARACION, MTO DE MOB Y EQ E INSTRUM MED Y DE LABORATORIO | 5,303.00 | 0.00 | 5,303.00 | 0.00 | 5,303.00 | 0.00 | 5,303.00 | 0.00 | 5,303.00 | 0.00 | 5,303.00 | 0.00 | 5,303.00 | 0.00 | 5,303.00 | 0.00 | 5,303.00 |
| 355 | REPARACION Y MANTENIMIENTO DE EQUIPO DE TRANSPORTE | 2,088.00 | 0.00 | 2,088.00 | 0.00 | 2,088.00 | 0.00 | 2,088.00 | 0.00 | 2,088.00 | 0.00 | 2,088.00 | 0.00 | 2,088.00 | 0.00 | 2,088.00 | 0.00 | 2,088.00 |
| 356 | INSTALACION, REPARACION Y MANTENIMIENTO DE MAQUINARIA, OTROS EQUIPOS Y HERRAMIENTA | 0.00 | 58,974.40 | 58,974.40 | 58,974.40 | 58,974.40 | 58,974.40 | 58,974.40 | 58,974.40 | 58,974.40 | 58,974.40 | 58,974.40 | 58,974.40 | 58,974.40 | 58,974.40 | 58,974.40 | 58,974.40 | 58,974.40 |
| 358 | SERVICIOS DE LIMPIEZA Y MANEJO DE DESECHOS | 0.00 | 0.00 | 0.00 | 0.00 | 0.00 | 0.00 | 0.00 | 0.00 | 0.00 | 0.00 | 0.00 | 0.00 | 0.00 | 0.00 | 0.00 | 0.00 | 0.00 |
| 359 | SERVICIOS DE JARDINERIA Y FUMIGACION | 0.00 | 0.00 | 0.00 | 0.00 | 0.00 | 0.00 | 0.00 | 0.00 | 0.00 | 0.00 | 0.00 | 0.00 | 0.00 | 0.00 | 0.00 | 0.00 | 0.00 |
| 3600 | SERVICIOS DE COMUNICACION SOCIAL Y PUBLICIDAD | 0.00 | 0.00 | 0.00 | 0.00 | 0.00 | 0.00 | 0.00 | 0.00 | 0.00 | 0.00 | 0.00 | 0.00 | 0.00 | 0.00 | 0.00 | 0.00 | 0.00 |
| 361 | Y ADMINISTRACION DE LAS DEPENDENCIAS Y ENTIDADES | 0.00 | 0.00 | 0.00 | 0.00 | 0.00 | 0.00 | 0.00 | 0.00 | 0.00 | 0.00 | 0.00 | 0.00 | 0.00 | 0.00 | 0.00 | 0.00 | 0.00 |
| 362 | COMERCIALES PARA PROMOVER LA VENTA DE BIENES O OTROS SERVICIOS DE INFORMACION | 0.00 | 0.00 | 0.00 | 0.00 | 0.00 | 0.00 | 0.00 | 0.00 | 0.00 | 0.00 | 0.00 | 0.00 | 0.00 | 0.00 | 0.00 | 0.00 | 0.00 |
| 369 | OTROS SERVICIOS DE INFORMACION | 0.00 | 0.00 | 0.00 | 0.00 | 0.00 | 0.00 | 0.00 | 0.00 | 0.00 | 0.00 | 0.00 | 0.00 | 0.00 | 0.00 | 0.00 | 0.00 | 0.00 |
| 3700 | SERVICIOS DE TRASLADO Y VIATICOS | 13,652.21 | 5,038.00 | 18,690.21 | 39,617.40 | 43,317.66 | 82,934.96 | 86,974.07 | 132,911.81 | 179,886.02 | 230,860.23 | 285,836.44 | 346,812.65 | 413,788.86 | 487,765.07 | 568,741.28 | 658,716.49 | 758,691.70 |
| 371 | PASAJES AEREOS | 4,091.00 | 5,038.00 | 9,129.00 | 19,281.19 | 11,234.00 | 30,315.19 | 33,315.19 | 52,500.38 | 71,685.57 | 90,870.76 | 110,055.95 | 129,241.14 | 148,426.33 | 167,611.52 | 186,796.71 | 205,981.90 | 225,167.09 |
| 372 | PASAJES TERRESTRES | 1,188.22 | 0.00 | 1,188.22 | 0.00 | 1,188.22 | 0.00 | 1,188.22 | 0.00 | 1,188.22 | 0.00 | 1,188.22 | 0.00 | 1,188.22 | 0.00 | 1,188.22 | 0.00 | 1,188.22 |
| 374 | AUTOTRANSPORTE | 0.00 | 0.00 | 0.00 | 0.00 | 0.00 | 0.00 | 0.00 | 0.00 | 0.00 | 0.00 | 0.00 | 0.00 | 0.00 | 0.00 | 0.00 | 0.00 | 0.00 |
| 375 | VIATICOS EN EL PAIS | 8,372.99 | 0.00 | 8,372.99 | 0.00 | 8,372.99 | 0.00 | 8,372.99 | 0.00 | 8,372.99 | 0.00 | 8,372.99 | 0.00 | 8,372.99 | 0.00 | 8,372.99 | 0.00 | 8,372.99 |
| 376 | VIATICOS EN EL EXTRANJERO | 0.00 | 0.00 | 0.00 | 0.00 | 0.00 | 0.00 | 0.00 | 0.00 | 0.00 | 0.00 | 0.00 | 0.00 | 0.00 | 0.00 | 0.00 | 0.00 | 0.00 |
| 378 | SERVICIOS INTEGRALES DE TRASLADO Y VIATICOS | 0.00 | 0.00 | 0.00 | 0.00 | 0.00 | 0.00 | 0.00 | 0.00 | 0.00 | 0.00 | 0.00 | 0.00 | 0.00 | 0.00 | 0.00 | 0.00 | 0.00 |
| 379 | OTROS SERVICIOS DE TRASLADO Y HOSPEDAJE | 0.00 | 0.00 | 0.00 | 0.00 | 0.00 | 0.00 | 0.00 | 0.00 | 0.00 | 0.00 | 0.00 | 0.00 | 0.00 | 0.00 | 0.00 | 0.00 | 0.00 |
| 3800 | SERVICIOS OFICIALES | 0.00 | 0.00 | 0.00 | 0.00 | 0.00 | 0.00 | 0.00 | 0.00 | 0.00 | 0.00 | 0.00 | 0.00 | 0.00 | 0.00 | 0.00 | 0.00 | 0.00 |
| 382 | GASTOS DE ORDEN SOCIAL Y CULTURAL | 0.00 | 0.00 | 0.00 | 0.00 | 0.00 | 0.00 | 0.00 | 0.00 | 0.00 | 0.00 | 0.00 | 0.00 | 0.00 | 0.00 | 0.00 | 0.00 | 0.00 |
| 383 | CONGRESOS Y CONVENCIONES | 0.00 | 0.00 | 0.00 | 0.00 | 0.00 | 0.00 | 0.00 | 0.00 | 0.00 | 0.00 | 0.00 | 0.00 | 0.00 | 0.00 | 0.00 | 0.00 | 0.00 |
| 385 | GASTOS DE REPRESENTACION | 0.00 | 0.00 | 0.00 | 0.00 | 0.00 | 0.00 | 0.00 | 0.00 | 0.00 | 0.00 | 0.00 | 0.00 | 0.00 | 0.00 | 0.00 | 0.00 | 0.00 |
| 3900 | OTROS SERVICIOS GENERALES | 0.00 | 0.00 | 0.00 | 0.00 | 0.00 | 0.00 | 0.00 | 0.00 | 0.00 | 0.00 | 0.00 | 0.00 | 0.00 | 0.00 | 0.00 | 0.00 | 0.00 |
| 392 | IMPUESTOS Y DERECHOS | 0.00 | 0.00 | 0.00 | 0.00 | 0.00 | 0.00 | 0.00 | 0.00 | 0.00 | 0.00 | 0.00 | 0.00 | 0.00 | 0.00 | 0.00 | 0.00 | 0.00 |
| 395 | PENAS, MULTAS, ACCESORIOS Y ACTUALIZACIONES | 0.00 | 0.00 | 0.00 | 0.00 | 0.00 | 0.00 | 0.00 | 0.00 | 0.00 | 0.00 | 0.00 | 0.00 | 0.00 | 0.00 | 0.00 | 0.00 | 0.00 |
| 396 | OTROS GASTOS POR RESPONSABILIDADES | 0.00 | 0.00 | 0.00 | 0.00 | 0.00 | 0.00 | 0.00 | 0.00 | 0.00 | 0.00 | 0.00 | 0.00 | 0.00 | 0.00 | 0.00 | 0.00 | 0.00 |
| 398 | IMPUESTO SOBRE NOMINAS Y OTROS QUE SE DERIVEN DE UNA RELACION LABORAL | 0.00 | 0.00 | 0.00 | 0.00 | 0.00 | 0.00 | 0.00 | 0.00 | 0.00 | 0.00 | 0.00 | 0.00 | 0.00 | 0.00 | 0.00 | 0.00 | 0.00 |
| 399 | OTROS SERVICIOS GENERALES | 0.00 | 0.00 | 0.00 | 0.00 | 0.00 | 0.00 | 0.00 | 0.00 | 0.00 | 0.00 | 0.00 | 0.00 | 0.00 | 0.00 | 0.00 | 0.00 | 0.00 |
| 4000 | TRANSFERENCIAS, ASIGNACIONES, SUBSIDIOS Y OTRAS AYUDAS | 0.00 | 0.00 | 0.00 | 0.00 | 0.00 | 0.00 | 0.00 | 0.00 | 0.00 | 0.00 | 0.00 | 0.00 | 0.00 | 0.00 | 0.00 | 0.00 | 0.00 |
| 4000 | AYUDAS SOCIALES | 0.00 | 0.00 | 0.00 | 0.00 | 0.00 | 0.00 | 0.00 | 0.00 | 0.00 | 0.00 | 0.00 | 0.00 | 0.00 | 0.00 | 0.00 | 0.00 | 0.00 |
| 5000 | BIENES MUEBLES, INMUEBLES E INTANGIBLES | 1,537,120.66 | 969,007.94 | 2,506,128.60 | 1,560,170.66 | 969,007.94 | 2,519,178.60 | 1,560,170.66 | 969,007.94 | 2,506,128.60 | 1,560,170.66 | 969,007.94 | 2,519,178.60 | 1,560,170.66 | 969,007.94 | 2,519,178.60 | 1,560,170.66 | 969,007.94 |
| 5100 | MOBILIARIO Y EQUIPO DE ADMINISTRACION | 745,592.95 | 624,886.13 | 1,370,479.08 | 745,592.95 | 624,886.13 | 1,370,479.08 | 745,592.95 | 624,886.13 | 1,370,479.08 | 745,592.95 | 624,886.13 | 1,370,479.08 | 745,592.95 | 624,886.13 | 1,370,479.08 | 745,592.95 | 624,886.13 |
| 511 | MUEBLES DE OFICINA Y ESTANTERIA | 73,700.00 | 10,834.74 | 84,534.74 | 73,700.00 | 10,834.74 | 84,534.74 | 73,700.00 | 10,834.74 | 84,534.74 | 73,700.00 | 10,834.74 | 84,534.74 | 73,700.00 | 10,834.74 | 84,534.74 | 73,700.00 | 10,834.74 |
| 512 | MUEBLES, EXCEPTO DE OFICINA Y ESTANTERIA | 0.00 | 0.00 | 0.00 | 0.00 | 0.00 | 0.00 | 0.00 | 0.00 | 0.00 | 0.00 | 0.00 | 0.00 | 0.00 | 0.00 | 0.00 | 0.00 | 0.00 |
| 513 | BIENES ARTISTICOS Y CULTURALES Y CIENTIFICOS | 0.00 | 0.00 | 0.00 | 0.00 | 0.00 | 0.00 | 0.00 | 0.00 | 0.00 | 0.00 | 0.00 | 0.00 | 0.00 | 0.00 | 0.00 | 0.00 | 0.00 |
| 515 | EQUIPO DE COMPUTO Y DE TECNOLOGIAS DE LA INFORMACION | 446,074.04 | 537,368.43 | 983,442.47 | 446,074.04 | 537,368.43 | 983,442.47 | 446,074.04 | 537,368.43 | 983,442.47 | 446,074.04 | 537,368.43 | 983,442.47 | 446,074.04 | 537,368.43 | 983,442.47 | 446,074.04 | 537,368.43 |
| 519 | OTROS MOBILIARIOS Y EQUIPOS DE ADMINISTRACION | 225,818.91 | 76,882.96 | 302,501.87 | 225,818.91 | 76,882.96 | 302,501.87 | 225,818.91 | 76,882.96 | 302,501.87 | 225,818.91 | 76,882.96 | 302,501.87 | 225,818.91 | 76,882.96 | 302,501.87 | 225,818.91 | 76,882.96 |
| 5200 | MOBILIARIO Y EQUIPO EDUCACIONAL Y RECREATIVOS | 127,941.59 | 159,613.76 | 287,555.35 | 127,941.59 | 159,613.76 | 287,555.35 | 127,941.59 | 159,613.76 | 287,555.35 | 127,941.59 | 159,613.76 | 287,555.35 | 127,941.59 | 159,613.76 | 287,555.35 | 127,941.59 | 159,613.76 |
| 521 | EQUIPOS Y APARATOS AUDIOVISUALES | 127,941.59 | 159,613.76 | 287,555.35 | 127,941.59 | 159,613.76 | 287,555.35 | 127,941.59 | 159,613.76 | 287,555.35 | 127,941.59 | 159,613.76 | 287,555.35 | 127,941.59 | 159,613.76 | 287,555.35 | 127,941.59 | 159,613.76 |
| 522 | APARATOS DEPORTIVOS | 0.00 | 0.00 | 0.00 | 0.00 | 0.00 | 0.00 | 0.00 | 0.00 | 0.00 | 0.00 | 0.00 | 0.00 | 0.00 | 0.00 | 0.00 | 0.00 | 0.00 |
| 523 | CAMARAS FOTOGRAFICAS Y DE VIDEO | 0.00 | 0.00 | 0.00 | 0.00 | 0.00 | 0.00 | 0.00 | 0.00 | 0.00 | 0.00 | 0.00 | 0.00 | 0.00 | 0.00 | 0.00 | 0.00 | 0.00 |
| 529 | OTRO MOBILIARIO Y EQUIPO EDUCACIONAL Y DEPORTIVO | 0.00 | 0.00 | 0.00 | 0.00 | 0.00 | 0.00 | 0.00 | 0.00 | 0.00 | 0.00 | 0.00 | 0.00 | 0.00 | 0.00 | 0.00 | 0.00 | 0.00 |
| 5300 | EQUIPO E INSTRUMENTAL MEDICO Y DE LABORATORIO | 239,683.84 | 163,801.28 | 403,485.12 | 239,683.84 | 163,801.28 | 403,485.12 | 239,683.84 | 163,801.28 | 403,485.12 | 239,683.84 | 163,801.28 | 403,485.12 | 239,683.84 | 163,801.28 | 403,485.12 | 239,683.84 | 163,801.28 |
| 531 | EQUIPO MEDICO Y DE LABORATORIO | 239,683.84 | 163,801.28 | 403,485.12 | 239,683.84 | 163,801.28 | 403,485.12 | 239,683.84 | 163,801.28 | 403,485.12 | 239,683.84 | 163,801.28 | 403,485.12 | 239,683.84 | 163,801.28 | 403,485.12 | 239,683.84 | 163,801.28 |
| 532 | INSTRUMENTAL MEDICO Y DE LABORATORIO | 0.00 | 0.00 | 0.00 | 0.00 | 0.00 | 0.00 | 0.00 | 0.00 | 0.00 | 0.00 | 0.00 | 0.00 | 0.00 | 0.00 | 0.00 | 0.00 | 0.00 |
| 5400 | VEHICULOS Y EQUIPO DE TRANSPORTE | 0.00 | 0.00 | 0.00 | 0.00 | 0.00 | 0.00 | 0.00 | 0.00 | 0.00 | 0.00 | 0.00 | 0.00 | 0.00 | 0.00 | 0.00 | 0.00 | 0.00 |
| 541 | VEHICULOS Y EQUIPO DE TRANSPORTE TERRESTRE | 0.00 | 0.00 | 0.00 | 0.00 | 0.00 | 0.00 | 0.00 | 0.00 | 0.00 | 0.00 | 0.00 | 0.00 | 0.00 | 0.00 | 0.00 | 0.00 | 0.00 |
| 5600 | MAQUINARIA, OTROS EQUIPOS Y HERRAMIENTAS | 423,902.28 | 20,706.77 | 444,609.06 | 436,952.28 | 20,706.77 | 457,659.05 | 423,902.28 | 20,706.77 | 444,609.06 | 436,952.28 | 20,706.77 | 457,659.05 | 423,902.28 | 20,706.77 | 444,609.06 | 436,952.28 | 20,706.77 |
| 562 | MAQUINARIA Y EQUIPO INDUSTRIAL | 0.00 | 0.00 | 0.00 | 0.00 | 0.00 | 0.00 | 0.00 | 0.00 | 0.00 | 0.00 | 0.00 | 0.00 | 0.00 | 0.00 | 0.00 | 0.00 | 0.00 |
| 565 | EQUIPOS DE COMUNICACION Y TELECOMUNICACION | 0.00 | 0.00 | 0.00 | 0.00 | 0.00 | 0.00 | 0.00 | 0.00 | 0.00 | 0.00 | 0.00 | 0.00 | 0.00 | 0.00 | 0.00 | 0.00 | 0.00 |
| 566 | EQUIPOS DE GENERACION ELECTRICA, APARATOS Y ACCESORIOS | | | | | | | | | | | | | | | | | |

COLEGIO DE ESTUDIOS CIENTIFICOS Y TECNOLOGICOS DEL ESTADO DE :

| COLEGIO DE ESTUDIOS CIENTIFICOS Y TECNOLOGICOS DEL ESTADO DE ZACATECAS | | | | | | | | | |
|--|----------------------|------|-------|-------------------------------|------|-------|---------|------|-------|
| ESTADO DE ACTIVIDADES 2020 | | | | | | | | | |
| P R O Y E C T O | | | | | | | | | |
| Vinculación y gestión con los sectores que integran a la sociedad | | | | | | | | | |
| | CECYTES | EMSD | TOTAL | CECYTES | EMSD | TOTAL | CECYTES | EMSD | TOTAL |
| | MES ACTUAL DICIEMBRE | | | ACUMULADO (ENERO A DICIEMBRE) | | | TOTAL | | |
| 1000 | 0.00 | 0.00 | 0.00 | 0.00 | 0.00 | 0.00 | 0.00 | 0.00 | 0.00 |
| 1100 | 0.00 | 0.00 | 0.00 | 0.00 | 0.00 | 0.00 | 0.00 | 0.00 | 0.00 |
| 113 | 0.00 | 0.00 | 0.00 | 0.00 | 0.00 | 0.00 | 0.00 | 0.00 | 0.00 |
| 1200 | 0.00 | 0.00 | 0.00 | 0.00 | 0.00 | 0.00 | 0.00 | 0.00 | 0.00 |
| 121 | 0.00 | 0.00 | 0.00 | 0.00 | 0.00 | 0.00 | 0.00 | 0.00 | 0.00 |
| 122 | 0.00 | 0.00 | 0.00 | 0.00 | 0.00 | 0.00 | 0.00 | 0.00 | 0.00 |
| 1300 | 0.00 | 0.00 | 0.00 | 0.00 | 0.00 | 0.00 | 0.00 | 0.00 | 0.00 |
| 131 | 0.00 | 0.00 | 0.00 | 0.00 | 0.00 | 0.00 | 0.00 | 0.00 | 0.00 |
| 132 | | | | | | | | | |
| 133 | 0.00 | 0.00 | 0.00 | 0.00 | 0.00 | 0.00 | 0.00 | 0.00 | 0.00 |
| 134 | 0.00 | 0.00 | 0.00 | 0.00 | 0.00 | 0.00 | 0.00 | 0.00 | 0.00 |
| 1400 | 0.00 | 0.00 | 0.00 | 0.00 | 0.00 | 0.00 | 0.00 | 0.00 | 0.00 |
| 141 | 0.00 | 0.00 | 0.00 | 0.00 | 0.00 | 0.00 | 0.00 | 0.00 | 0.00 |
| 142 | 0.00 | 0.00 | 0.00 | 0.00 | 0.00 | 0.00 | 0.00 | 0.00 | 0.00 |
| 143 | 0.00 | 0.00 | 0.00 | 0.00 | 0.00 | 0.00 | 0.00 | 0.00 | 0.00 |
| 144 | 0.00 | 0.00 | 0.00 | 0.00 | 0.00 | 0.00 | 0.00 | 0.00 | 0.00 |
| 1500 | 0.00 | 0.00 | 0.00 | 0.00 | 0.00 | 0.00 | 0.00 | 0.00 | 0.00 |
| 151 | 0.00 | 0.00 | 0.00 | 0.00 | 0.00 | 0.00 | 0.00 | 0.00 | 0.00 |
| 152 | 0.00 | 0.00 | 0.00 | 0.00 | 0.00 | 0.00 | 0.00 | 0.00 | 0.00 |
| 153 | 0.00 | 0.00 | 0.00 | 0.00 | 0.00 | 0.00 | 0.00 | 0.00 | 0.00 |
| 154 | 0.00 | 0.00 | 0.00 | 0.00 | 0.00 | 0.00 | 0.00 | 0.00 | 0.00 |
| 155 | 0.00 | 0.00 | 0.00 | 0.00 | 0.00 | 0.00 | 0.00 | 0.00 | 0.00 |
| 159 | 0.00 | 0.00 | 0.00 | 0.00 | 0.00 | 0.00 | 0.00 | 0.00 | 0.00 |
| 1600 | 0.00 | 0.00 | 0.00 | 0.00 | 0.00 | 0.00 | 0.00 | 0.00 | 0.00 |
| 161 | | | | | | | | | |
| 1700 | 0.00 | 0.00 | 0.00 | 0.00 | 0.00 | 0.00 | 0.00 | 0.00 | 0.00 |
| 171 | 0.00 | 0.00 | 0.00 | 0.00 | 0.00 | 0.00 | 0.00 | 0.00 | 0.00 |
| 172 | 0.00 | 0.00 | 0.00 | 0.00 | 0.00 | 0.00 | 0.00 | 0.00 | 0.00 |
| 2000 | 0.00 | 0.00 | 0.00 | 0.00 | 0.00 | 0.00 | 0.00 | 0.00 | 0.00 |
| 2100 | 0.00 | 0.00 | 0.00 | 0.00 | 0.00 | 0.00 | 0.00 | 0.00 | 0.00 |
| 211 | 0.00 | 0.00 | 0.00 | 0.00 | 0.00 | 0.00 | 0.00 | 0.00 | 0.00 |
| 212 | 0.00 | 0.00 | 0.00 | 0.00 | 0.00 | 0.00 | 0.00 | 0.00 | 0.00 |
| 213 | 0.00 | 0.00 | 0.00 | 0.00 | 0.00 | 0.00 | 0.00 | 0.00 | 0.00 |
| 214 | 0.00 | 0.00 | 0.00 | 0.00 | 0.00 | 0.00 | 0.00 | 0.00 | 0.00 |
| 215 | 0.00 | 0.00 | 0.00 | 0.00 | 0.00 | 0.00 | 0.00 | 0.00 | 0.00 |
| 216 | 0.00 | 0.00 | 0.00 | 0.00 | 0.00 | 0.00 | 0.00 | 0.00 | 0.00 |
| 217 | 0.00 | 0.00 | 0.00 | 0.00 | 0.00 | 0.00 | 0.00 | 0.00 | 0.00 |
| 218 | 0.00 | 0.00 | 0.00 | 0.00 | 0.00 | 0.00 | 0.00 | 0.00 | 0.00 |
| 2200 | 0.00 | 0.00 | 0.00 | 0.00 | 0.00 | 0.00 | 0.00 | 0.00 | 0.00 |
| 221 | 0.00 | 0.00 | 0.00 | 0.00 | 0.00 | 0.00 | 0.00 | 0.00 | 0.00 |
| 222 | 0.00 | 0.00 | 0.00 | 0.00 | 0.00 | 0.00 | 0.00 | 0.00 | 0.00 |
| 223 | 0.00 | 0.00 | 0.00 | 0.00 | 0.00 | 0.00 | 0.00 | 0.00 | 0.00 |
| 2300 | 0.00 | 0.00 | 0.00 | 0.00 | 0.00 | 0.00 | 0.00 | 0.00 | 0.00 |
| 231 | 0.00 | 0.00 | 0.00 | 0.00 | 0.00 | 0.00 | 0.00 | 0.00 | 0.00 |
| 232 | 0.00 | 0.00 | 0.00 | 0.00 | 0.00 | 0.00 | 0.00 | 0.00 | 0.00 |
| 233 | 0.00 | 0.00 | 0.00 | 0.00 | 0.00 | 0.00 | 0.00 | 0.00 | 0.00 |
| 234 | 0.00 | 0.00 | 0.00 | 0.00 | 0.00 | 0.00 | 0.00 | 0.00 | 0.00 |
| 235 | 0.00 | 0.00 | 0.00 | 0.00 | 0.00 | 0.00 | 0.00 | 0.00 | 0.00 |
| 236 | 0.00 | 0.00 | 0.00 | 0.00 | 0.00 | 0.00 | 0.00 | 0.00 | 0.00 |
| 237 | 0.00 | 0.00 | 0.00 | 0.00 | 0.00 | 0.00 | 0.00 | 0.00 | 0.00 |
| 239 | 0.00 | 0.00 | 0.00 | 0.00 | 0.00 | 0.00 | 0.00 | 0.00 | 0.00 |
| 2400 | 0.00 | 0.00 | 0.00 | 0.00 | 0.00 | 0.00 | 0.00 | 0.00 | 0.00 |
| 241 | 0.00 | 0.00 | 0.00 | 0.00 | 0.00 | 0.00 | 0.00 | 0.00 | 0.00 |
| 242 | 0.00 | 0.00 | 0.00 | 0.00 | 0.00 | 0.00 | 0.00 | 0.00 | 0.00 |

| | | | | | | | | | | |
|------|--|------|------|------|------|------|------|------|------|------|
| 243 | CAL. YESO Y PRODUCTOS DE YESO | 0.00 | 0.00 | 0.00 | 0.00 | 0.00 | 0.00 | 0.00 | 0.00 | 0.00 |
| 244 | MADERA Y PRODUCTOS DE MADERA | 0.00 | 0.00 | 0.00 | 0.00 | 0.00 | 0.00 | 0.00 | 0.00 | 0.00 |
| 245 | VIDRIO Y PRODUCTOS DE VIDRIO | 0.00 | 0.00 | 0.00 | 0.00 | 0.00 | 0.00 | 0.00 | 0.00 | 0.00 |
| 246 | MATERIAL ELECTRICO Y ELECTRONICO | 0.00 | 0.00 | 0.00 | 0.00 | 0.00 | 0.00 | 0.00 | 0.00 | 0.00 |
| 247 | ARTICULOS METALICOS PARA CONSTRUCCION | 0.00 | 0.00 | 0.00 | 0.00 | 0.00 | 0.00 | 0.00 | 0.00 | 0.00 |
| 248 | MATERIALES COMPLEMENTARIOS | 0.00 | 0.00 | 0.00 | 0.00 | 0.00 | 0.00 | 0.00 | 0.00 | 0.00 |
| 249 | OTROS MATERIALES Y ARTICULOS DE CONSTRUCCION Y REPARACION | 0.00 | 0.00 | 0.00 | 0.00 | 0.00 | 0.00 | 0.00 | 0.00 | 0.00 |
| 2500 | PRODUCTOS QUIMICOS, FARMACEUTICOS Y DE LABORATORIO | 0.00 | 0.00 | 0.00 | 0.00 | 0.00 | 0.00 | 0.00 | 0.00 | 0.00 |
| 251 | PRODUCTOS QUIMICOS BASICOS | 0.00 | 0.00 | 0.00 | 0.00 | 0.00 | 0.00 | 0.00 | 0.00 | 0.00 |
| 252 | FERTILIZANTES, PESTICIDAS Y OTROS AGROQUIMICOS | 0.00 | 0.00 | 0.00 | 0.00 | 0.00 | 0.00 | 0.00 | 0.00 | 0.00 |
| 253 | MEDICINAS Y PRODUCTOS FARMACEUTICOS | 0.00 | 0.00 | 0.00 | 0.00 | 0.00 | 0.00 | 0.00 | 0.00 | 0.00 |
| 254 | MATERIALES, ACCESORIOS Y SUMINISTROS MEDICOS | 0.00 | 0.00 | 0.00 | 0.00 | 0.00 | 0.00 | 0.00 | 0.00 | 0.00 |
| 255 | MATERIALES, ACCESORIOS Y SUMINISTROS DE LABORATORIO | 0.00 | 0.00 | 0.00 | 0.00 | 0.00 | 0.00 | 0.00 | 0.00 | 0.00 |
| 259 | OTROS PRODUCTOS QUIMICOS | 0.00 | 0.00 | 0.00 | 0.00 | 0.00 | 0.00 | 0.00 | 0.00 | 0.00 |
| 260 | COMBUSTIBLES, LUBRICANTES Y ADITIVOS | 0.00 | 0.00 | 0.00 | 0.00 | 0.00 | 0.00 | 0.00 | 0.00 | 0.00 |
| 261 | CARBON Y SUS DERIVADOS | 0.00 | 0.00 | 0.00 | 0.00 | 0.00 | 0.00 | 0.00 | 0.00 | 0.00 |
| 262 | VESTUARIO, BLANCOS, PRENDAS DE PROTECCION Y ART DEPORTIVO | 0.00 | 0.00 | 0.00 | 0.00 | 0.00 | 0.00 | 0.00 | 0.00 | 0.00 |
| 270 | VESTUARIOS Y UNIFORMES | 0.00 | 0.00 | 0.00 | 0.00 | 0.00 | 0.00 | 0.00 | 0.00 | 0.00 |
| 271 | PRENDAS DE SEGURIDAD Y PROTECCION PERSONAL | 0.00 | 0.00 | 0.00 | 0.00 | 0.00 | 0.00 | 0.00 | 0.00 | 0.00 |
| 272 | ARTICULOS DEPORTIVOS | 0.00 | 0.00 | 0.00 | 0.00 | 0.00 | 0.00 | 0.00 | 0.00 | 0.00 |
| 273 | PRODUCTOS TEXTILES | 0.00 | 0.00 | 0.00 | 0.00 | 0.00 | 0.00 | 0.00 | 0.00 | 0.00 |
| 274 | BLANCOS Y OTROS PRODUCTOS TEXTILES, EXCEPTO PRENDAS DE VESTIR | 0.00 | 0.00 | 0.00 | 0.00 | 0.00 | 0.00 | 0.00 | 0.00 | 0.00 |
| 275 | BLANCOS Y OTROS PRODUCTOS TEXTILES, EXCEPTO PRENDAS DE VESTIR | 0.00 | 0.00 | 0.00 | 0.00 | 0.00 | 0.00 | 0.00 | 0.00 | 0.00 |
| 2800 | SUSTANCIAS Y MATERIALES EXPLOSIVOS | 0.00 | 0.00 | 0.00 | 0.00 | 0.00 | 0.00 | 0.00 | 0.00 | 0.00 |
| 281 | MATERIALES DE SEGURIDAD PUBLICA | 0.00 | 0.00 | 0.00 | 0.00 | 0.00 | 0.00 | 0.00 | 0.00 | 0.00 |
| 282 | PRENDAS DE PROTECCION PARA SEGURIDAD PUBLICA | 0.00 | 0.00 | 0.00 | 0.00 | 0.00 | 0.00 | 0.00 | 0.00 | 0.00 |
| 283 | HERRAMIENTAS, REFACCIONES Y ACCESORIOS MENORES | 0.00 | 0.00 | 0.00 | 0.00 | 0.00 | 0.00 | 0.00 | 0.00 | 0.00 |
| 2900 | HERRAMIENTAS MENORES | 0.00 | 0.00 | 0.00 | 0.00 | 0.00 | 0.00 | 0.00 | 0.00 | 0.00 |
| 291 | REFACCIONES Y ACCESORIOS MENORES DE EDIFICIOS | 0.00 | 0.00 | 0.00 | 0.00 | 0.00 | 0.00 | 0.00 | 0.00 | 0.00 |
| 292 | REFACCIONES Y ACCESORIOS MENORES DE MOBILIARIO Y EQUIPO DE ADMON, EDUC Y RECREATIVO | 0.00 | 0.00 | 0.00 | 0.00 | 0.00 | 0.00 | 0.00 | 0.00 | 0.00 |
| 293 | REFACCIONES Y ACCESORIOS MENORES DE EQUIPO DE COMPUTO Y TECNOLOGICAS DE LA INFORMACION | 0.00 | 0.00 | 0.00 | 0.00 | 0.00 | 0.00 | 0.00 | 0.00 | 0.00 |
| 294 | REFACCIONES Y ACCESORIOS MENORES DE EQ E INSTRUMENTAL MEDICO Y DE LABORATORIO | 0.00 | 0.00 | 0.00 | 0.00 | 0.00 | 0.00 | 0.00 | 0.00 | 0.00 |
| 295 | REFACCIONES Y ACCESORIOS MENORES DE EQUIPO DE TRANSPORTE | 0.00 | 0.00 | 0.00 | 0.00 | 0.00 | 0.00 | 0.00 | 0.00 | 0.00 |
| 296 | REFACCIONES Y ACCESORIOS MENORES DE MAQUINARIA Y OTROS EQUIPOS | 0.00 | 0.00 | 0.00 | 0.00 | 0.00 | 0.00 | 0.00 | 0.00 | 0.00 |
| 297 | REFACCIONES Y ACCESORIOS MENORES DE MAQUINARIA Y OTROS EQUIPOS | 0.00 | 0.00 | 0.00 | 0.00 | 0.00 | 0.00 | 0.00 | 0.00 | 0.00 |
| 298 | REFACCIONES Y ACCESORIOS MENORES DE MAQUINARIA Y OTROS EQUIPOS | 0.00 | 0.00 | 0.00 | 0.00 | 0.00 | 0.00 | 0.00 | 0.00 | 0.00 |
| 299 | REFACCIONES Y ACCESORIOS MENORES OTROS BIENES MUEBLES | 0.00 | 0.00 | 0.00 | 0.00 | 0.00 | 0.00 | 0.00 | 0.00 | 0.00 |
| 3000 | SERVICIOS GENERALES | 0.00 | 0.00 | 0.00 | 0.00 | 0.00 | 0.00 | 0.00 | 0.00 | 0.00 |
| 3100 | SERVICIOS BASICOS | 0.00 | 0.00 | 0.00 | 0.00 | 0.00 | 0.00 | 0.00 | 0.00 | 0.00 |
| 311 | ENERGIA ELECTRICA | 0.00 | 0.00 | 0.00 | 0.00 | 0.00 | 0.00 | 0.00 | 0.00 | 0.00 |
| 312 | GAS | 0.00 | 0.00 | 0.00 | 0.00 | 0.00 | 0.00 | 0.00 | 0.00 | 0.00 |
| 313 | AGUA | 0.00 | 0.00 | 0.00 | 0.00 | 0.00 | 0.00 | 0.00 | 0.00 | 0.00 |
| 314 | TELEFONIA TRADICIONAL | 0.00 | 0.00 | 0.00 | 0.00 | 0.00 | 0.00 | 0.00 | 0.00 | 0.00 |
| 315 | TELEFONIA CELULAR | 0.00 | 0.00 | 0.00 | 0.00 | 0.00 | 0.00 | 0.00 | 0.00 | 0.00 |
| 316 | SERVICIO DE RADIOLOCALIZACION | 0.00 | 0.00 | 0.00 | 0.00 | 0.00 | 0.00 | 0.00 | 0.00 | 0.00 |
| 317 | SERVICIOS DE ACCESO DE INTERNET, REDES Y PROCESAMIENTO DE INFORMACION | 0.00 | 0.00 | 0.00 | 0.00 | 0.00 | 0.00 | 0.00 | 0.00 | 0.00 |
| 318 | SERVICIOS POSTALES Y TELEGRAFICOS | 0.00 | 0.00 | 0.00 | 0.00 | 0.00 | 0.00 | 0.00 | 0.00 | 0.00 |
| 319 | SERVICIOS INTEGRALES Y OTROS SERVICIOS | 0.00 | 0.00 | 0.00 | 0.00 | 0.00 | 0.00 | 0.00 | 0.00 | 0.00 |
| 3200 | SERVICIOS DE ARRENDAMIENTO | 0.00 | 0.00 | 0.00 | 0.00 | 0.00 | 0.00 | 0.00 | 0.00 | 0.00 |
| 321 | ARRENDAMIENTO DE TERRENOS | 0.00 | 0.00 | 0.00 | 0.00 | 0.00 | 0.00 | 0.00 | 0.00 | 0.00 |
| 322 | ARRENDAMIENTO DE EDIFICIOS | 0.00 | 0.00 | 0.00 | 0.00 | 0.00 | 0.00 | 0.00 | 0.00 | 0.00 |
| 323 | ARRENDAMIENTO DE MOVILIARIO | 0.00 | 0.00 | 0.00 | 0.00 | 0.00 | 0.00 | 0.00 | 0.00 | 0.00 |
| 324 | LABORATORIO | 0.00 | 0.00 | 0.00 | 0.00 | 0.00 | 0.00 | 0.00 | 0.00 | 0.00 |
| 325 | ARRENDAMIENTO DE EQUIPO DE TRANSPORTE | 0.00 | 0.00 | 0.00 | 0.00 | 0.00 | 0.00 | 0.00 | 0.00 | 0.00 |
| 326 | ARRENDAMIENTO DE MAQUINARIA, OTROS EQUIPOS Y HERRAMIENTAS | 0.00 | 0.00 | 0.00 | 0.00 | 0.00 | 0.00 | 0.00 | 0.00 | 0.00 |
| 327 | ARRENDAMIENTO DE ACTIVOS INTANGIBLES | 0.00 | 0.00 | 0.00 | 0.00 | 0.00 | 0.00 | 0.00 | 0.00 | 0.00 |
| 328 | ARRENDAMIENTO FINANCIERO | 0.00 | 0.00 | 0.00 | 0.00 | 0.00 | 0.00 | 0.00 | 0.00 | 0.00 |
| 329 | OTROS ARRENDAMIENTOS | 0.00 | 0.00 | 0.00 | 0.00 | 0.00 | 0.00 | 0.00 | 0.00 | 0.00 |
| 3300 | SERVICIOS PROFESIONALES, CIENTIFICOS, TECNICOS Y OTROS SERVI RELACIONADOS | 0.00 | 0.00 | 0.00 | 0.00 | 0.00 | 0.00 | 0.00 | 0.00 | 0.00 |
| 331 | SERVICIOS LEGALES, DE CONTABILIDAD, AUDITORIA Y RELACIONADOS | 0.00 | 0.00 | 0.00 | 0.00 | 0.00 | 0.00 | 0.00 | 0.00 | 0.00 |
| 332 | SERVICIOS DE DISEÑO, ARQUITECTURA E INGENIERIA | 0.00 | 0.00 | 0.00 | 0.00 | 0.00 | 0.00 | 0.00 | 0.00 | 0.00 |
| 333 | SERVICIOS DE CONSULTORIA ADMINISTRATIVA, PROCESOS TECNICA Y EN TECNOLOGIAS DE LA INFORMACION | 0.00 | 0.00 | 0.00 | 0.00 | 0.00 | 0.00 | 0.00 | 0.00 | 0.00 |
| 334 | SERVICIOS DE CAPACITACION | 0.00 | 0.00 | 0.00 | 0.00 | 0.00 | 0.00 | 0.00 | 0.00 | 0.00 |
| 335 | SERVICIOS DE INVESTIGACION CIENTIFICA Y DESARROLLO | 0.00 | 0.00 | 0.00 | 0.00 | 0.00 | 0.00 | 0.00 | 0.00 | 0.00 |
| 336 | SERVICIOS DE APOYO ADMINISTRATIVO, TRADUCCION, FOTOCOPIADO E IMPRESION | 0.00 | 0.00 | 0.00 | 0.00 | 0.00 | 0.00 | 0.00 | 0.00 | 0.00 |
| 338 | SERVICIOS DE VIGILANCIA | 0.00 | 0.00 | 0.00 | 0.00 | 0.00 | 0.00 | 0.00 | 0.00 | 0.00 |
| 339 | SERVICIOS PROFESIONALES, CIENTIFICOS Y TECNICOS INTEGRALES | 0.00 | 0.00 | 0.00 | 0.00 | 0.00 | 0.00 | 0.00 | 0.00 | 0.00 |

| | | | | | | | | | | |
|------|---|------|------|------|------|------|--------|------|--------|------|
| 3400 | SERVICIOS FINANCIEROS, BANCARIOS Y COMERCIALES | 0.00 | 0.00 | 0.00 | 0.00 | 0.00 | 0.00 | 0.00 | 0.00 | 0.00 |
| 341 | SERVICIOS FINANCIEROS Y BANCARIOS | 0.00 | 0.00 | 0.00 | 0.00 | 0.00 | 0.00 | 0.00 | 0.00 | 0.00 |
| 345 | SEGURO DE BIENES PATRIMONIALES | 0.00 | 0.00 | 0.00 | 0.00 | 0.00 | 0.00 | 0.00 | 0.00 | 0.00 |
| 347 | FIETES Y MAINTORAS | 0.00 | 0.00 | 0.00 | 0.00 | 0.00 | 0.00 | 0.00 | 0.00 | 0.00 |
| 3500 | SERVICIOS DE INSTALACION, REPARACION, MANTENIMIENTO Y CONSE | 0.00 | 0.00 | 0.00 | 0.00 | 0.00 | 0.00 | 0.00 | 0.00 | 0.00 |
| 351 | CONSERVACION Y MANTENIMIENTO MENOR DE INMUEBLES | 0.00 | 0.00 | 0.00 | 0.00 | 0.00 | 0.00 | 0.00 | 0.00 | 0.00 |
| 352 | INSTALACION, REPARACION Y MANTENIMIENTO DE MOBILIARIO Y | 0.00 | 0.00 | 0.00 | 0.00 | 0.00 | 0.00 | 0.00 | 0.00 | 0.00 |
| 353 | EQUIPO DE ADMINISTRACION, EDUCACIONAL Y RECREATIVO | 0.00 | 0.00 | 0.00 | 0.00 | 0.00 | 0.00 | 0.00 | 0.00 | 0.00 |
| 354 | INSTALACION, REPARACION, MTO DE MOB Y EQ DE COMPUTO Y | 0.00 | 0.00 | 0.00 | 0.00 | 0.00 | 0.00 | 0.00 | 0.00 | 0.00 |
| 355 | TECNOLOGIA DE LA INFORMACION | 0.00 | 0.00 | 0.00 | 0.00 | 0.00 | 0.00 | 0.00 | 0.00 | 0.00 |
| 354 | INSTALACION, REPARACION, MTO DE MOB Y EQ E INSTRUM MED Y | 0.00 | 0.00 | 0.00 | 0.00 | 0.00 | 0.00 | 0.00 | 0.00 | 0.00 |
| 355 | DE LABORATORIO | 0.00 | 0.00 | 0.00 | 0.00 | 0.00 | 0.00 | 0.00 | 0.00 | 0.00 |
| 357 | REPARACION Y MANTENIMIENTO DE EQUIPO DE TRANSPORTE | 0.00 | 0.00 | 0.00 | 0.00 | 0.00 | 0.00 | 0.00 | 0.00 | 0.00 |
| 358 | INSTALACION, REPARACION Y MANTENIMIENTO DE MAQUINARIA | 0.00 | 0.00 | 0.00 | 0.00 | 0.00 | 0.00 | 0.00 | 0.00 | 0.00 |
| 358 | OTROS EQUIPOS Y HERRAMIENTA | 0.00 | 0.00 | 0.00 | 0.00 | 0.00 | 0.00 | 0.00 | 0.00 | 0.00 |
| 358 | SERVICIOS DE LIMPIEZA Y MANEJO DE DESECHOS | 0.00 | 0.00 | 0.00 | 0.00 | 0.00 | 0.00 | 0.00 | 0.00 | 0.00 |
| 359 | SERVICIOS DE JARDINERIA Y FUMIGACION | 0.00 | 0.00 | 0.00 | 0.00 | 0.00 | 0.00 | 0.00 | 0.00 | 0.00 |
| 3600 | SERVICIOS DE COMUNICACION SOCIAL Y PUBLICIDAD | 0.00 | 0.00 | 0.00 | 0.00 | 0.00 | 0.00 | 0.00 | 0.00 | 0.00 |
| 361 | Y ADMINISTRACION DE LAS DEPENDENCIAS Y ENTIDADES | 0.00 | 0.00 | 0.00 | 0.00 | 0.00 | 0.00 | 0.00 | 0.00 | 0.00 |
| 362 | COMERCIALES PARA PROMOVER LA VENTA DE BIENES O | 0.00 | 0.00 | 0.00 | 0.00 | 0.00 | 0.00 | 0.00 | 0.00 | 0.00 |
| 369 | OTROS SERVICIOS DE INFORMACION | 0.00 | 0.00 | 0.00 | 0.00 | 0.00 | 0.00 | 0.00 | 0.00 | 0.00 |
| 3700 | SERVICIOS DE TRASLADO Y VIATICOS | 0.00 | 0.00 | 0.00 | 0.00 | 0.00 | 0.00 | 0.00 | 0.00 | 0.00 |
| 371 | PASAJES AEREOS | 0.00 | 0.00 | 0.00 | 0.00 | 0.00 | 0.00 | 0.00 | 0.00 | 0.00 |
| 372 | PASAJES TERRESTRES | 0.00 | 0.00 | 0.00 | 0.00 | 0.00 | 0.00 | 0.00 | 0.00 | 0.00 |
| 374 | AUTOTRANSPORTE | 0.00 | 0.00 | 0.00 | 0.00 | 0.00 | 0.00 | 0.00 | 0.00 | 0.00 |
| 375 | VIATICOS EN EL PAIS | 0.00 | 0.00 | 0.00 | 0.00 | 0.00 | 0.00 | 0.00 | 0.00 | 0.00 |
| 376 | VIATICOS EN EL EXTRANJERO | 0.00 | 0.00 | 0.00 | 0.00 | 0.00 | 0.00 | 0.00 | 0.00 | 0.00 |
| 378 | SERVICIOS INTEGRALES DE TRASLADO Y VIATICOS | 0.00 | 0.00 | 0.00 | 0.00 | 0.00 | 0.00 | 0.00 | 0.00 | 0.00 |
| 379 | OTROS SERVICIOS DE TRASLADO Y HOSPEDAJE | 0.00 | 0.00 | 0.00 | 0.00 | 0.00 | 0.00 | 0.00 | 0.00 | 0.00 |
| 3800 | SERVICIOS OFICIALES | 0.00 | 0.00 | 0.00 | 0.00 | 0.00 | 0.00 | 0.00 | 0.00 | 0.00 |
| 382 | GASTOS DE ORDEN SOCIAL Y CULTURAL | 0.00 | 0.00 | 0.00 | 0.00 | 0.00 | 0.00 | 0.00 | 0.00 | 0.00 |
| 383 | CONGRESOS Y CONVENCIONES | 0.00 | 0.00 | 0.00 | 0.00 | 0.00 | 0.00 | 0.00 | 0.00 | 0.00 |
| 385 | GASTOS DE REPRESENTACION | 0.00 | 0.00 | 0.00 | 0.00 | 0.00 | 0.00 | 0.00 | 0.00 | 0.00 |
| 3900 | OTROS SERVICIOS GENERALES | 0.00 | 0.00 | 0.00 | 0.00 | 0.00 | 0.00 | 0.00 | 0.00 | 0.00 |
| 392 | IMPUESTOS Y DERECHOS | 0.00 | 0.00 | 0.00 | 0.00 | 0.00 | 0.00 | 0.00 | 0.00 | 0.00 |
| 395 | PENAS, MULTAS, ACCESORIOS Y ACTUALIZACIONES | 0.00 | 0.00 | 0.00 | 0.00 | 0.00 | 0.00 | 0.00 | 0.00 | 0.00 |
| 396 | OTROS GASTOS POR RESPONSABILIDADES | 0.00 | 0.00 | 0.00 | 0.00 | 0.00 | 0.00 | 0.00 | 0.00 | 0.00 |
| 398 | IMPUESTO SOBRE NOMINAS Y OTROS QUE SE DERIVEN DE UNA | 0.00 | 0.00 | 0.00 | 0.00 | 0.00 | 0.00 | 0.00 | 0.00 | 0.00 |
| | RELACION LABORAL | 0.00 | 0.00 | 0.00 | 0.00 | 0.00 | 0.00 | 0.00 | 0.00 | 0.00 |
| 399 | OTROS SERVICIOS GENERALES | 0.00 | 0.00 | 0.00 | 0.00 | 0.00 | 0.00 | 0.00 | 0.00 | 0.00 |
| 4000 | TRANSFERENCIAS, ASIGNACIONES, SUBSIDIOS Y OTRAS AYUDAS | 0.00 | 0.00 | 0.00 | 0.00 | 0.00 | 0.00 | 0.00 | 0.00 | 0.00 |
| 4000 | AYUDAS SOCIALES | 0.00 | 0.00 | 0.00 | 0.00 | 0.00 | 0.00 | 0.00 | 0.00 | 0.00 |
| 5000 | BIENES, INMUEBLES E INTANGIBLES | 0.00 | 0.00 | 0.00 | 0.00 | 0.00 | 0.00 | 0.00 | 0.00 | 0.00 |
| 5100 | MOBILIARIO Y EQUIPO DE ADMINISTRACION | 0.00 | 0.00 | 0.00 | 0.00 | 0.00 | 0.00 | 0.00 | 0.00 | 0.00 |
| 511 | MOBILIARIO Y EQUIPO DE ESTANTERIA | 0.00 | 0.00 | 0.00 | 0.00 | 0.00 | 0.00 | 0.00 | 0.00 | 0.00 |
| 512 | MUEBLES, EXCEPTO DE OFICINA Y ESTANTERIA | 0.00 | 0.00 | 0.00 | 0.00 | 0.00 | 0.00 | 0.00 | 0.00 | 0.00 |
| 513 | BIENES ARTISTICOS Y CULTURALES Y CIENTIFICOS | 0.00 | 0.00 | 0.00 | 0.00 | 0.00 | 0.00 | 0.00 | 0.00 | 0.00 |
| 515 | EQUIPO DE COMPUTO Y DE TECNOLOGIAS DE LA INFORMACION | 0.00 | 0.00 | 0.00 | 0.00 | 0.00 | 0.00 | 0.00 | 0.00 | 0.00 |
| 519 | OTROS MOBILIARIOS Y EQUIPOS DE ADMINISTRACION | 0.00 | 0.00 | 0.00 | 0.00 | 0.00 | 0.00 | 0.00 | 0.00 | 0.00 |
| 5200 | MOBILIARIO Y EQUIPO EDUCACIONAL Y RECREATIVOS | 0.00 | 0.00 | 0.00 | 0.00 | 0.00 | 0.00 | 0.00 | 0.00 | 0.00 |
| 521 | EQUIPOS Y APARATOS AUDIOVISUALES | 0.00 | 0.00 | 0.00 | 0.00 | 0.00 | 0.00 | 0.00 | 0.00 | 0.00 |
| 522 | APARATOS DEPORTIVOS | 0.00 | 0.00 | 0.00 | 0.00 | 0.00 | 0.00 | 0.00 | 0.00 | 0.00 |
| 523 | CAMARAS FOTOGRAFICAS Y DE VIDEO | 0.00 | 0.00 | 0.00 | 0.00 | 0.00 | 0.00 | 0.00 | 0.00 | 0.00 |
| 528 | OTRO MOBILIARIO Y EQUIPO EDUCACIONAL Y DEPORTIVO | 0.00 | 0.00 | 0.00 | 0.00 | 0.00 | 0.00 | 0.00 | 0.00 | 0.00 |
| 5300 | EQUIPO E INSTRUMENTAL MEDICO Y DE LABORATORIO | 0.00 | 0.00 | 0.00 | 0.00 | 0.00 | 0.00 | 0.00 | 0.00 | 0.00 |
| 531 | EQUIPO MEDICO Y DE LABORATORIO | 0.00 | 0.00 | 0.00 | 0.00 | 0.00 | 0.00 | 0.00 | 0.00 | 0.00 |
| 532 | INSTRUMENTAL MEDICO Y DE LABORATORIO | 0.00 | 0.00 | 0.00 | 0.00 | 0.00 | 0.00 | 0.00 | 0.00 | 0.00 |
| 5400 | VEHICULOS Y EQUIPO DE TRANSPORTE | 0.00 | 0.00 | 0.00 | 0.00 | 0.00 | 0.00 | 0.00 | 0.00 | 0.00 |
| 541 | VEHICULOS Y EQUIPO DE TRANSPORTE TERRESTRE | 0.00 | 0.00 | 0.00 | 0.00 | 0.00 | 0.00 | 0.00 | 0.00 | 0.00 |
| 5800 | MAQUINARIA, OTROS EQUIPOS Y HERRAMIENTAS | 0.00 | 0.00 | 0.00 | 0.00 | 0.00 | 0.00 | 0.00 | 0.00 | 0.00 |
| 582 | MAQUINARIA Y EQUIPO INDUSTRIAL | 0.00 | 0.00 | 0.00 | 0.00 | 0.00 | 0.00 | 0.00 | 0.00 | 0.00 |
| 565 | EQUIPOS DE COMUNICACION Y TELECOMUNICACION | 0.00 | 0.00 | 0.00 | 0.00 | 0.00 | 0.00 | 0.00 | 0.00 | 0.00 |
| 566 | EQUIPOS DE GENERACION ELECTRICA, APARATOS Y ACCESORIOS | 0.00 | 0.00 | 0.00 | 0.00 | 0.00 | 0.00 | 0.00 | 0.00 | 0.00 |
| 566 | ELECTRICOS | 0.00 | 0.00 | 0.00 | 0.00 | 0.00 | 0.00 | 0.00 | 0.00 | 0.00 |
| 567 | HERRAMIENTAS Y MAQUINAS HERRAMIENTA | 0.00 | 0.00 | 0.00 | 0.00 | 0.00 | 0.00 | 0.00 | 0.00 | 0.00 |
| 569 | OTROS EQUIPOS | 0.00 | 0.00 | 0.00 | 0.00 | 0.00 | 0.00 | 0.00 | 0.00 | 0.00 |
| 5900 | ACTIVOS INTANGIBLES | 0.00 | 0.00 | 0.00 | 0.00 | 0.00 | 0.00 | 0.00 | 0.00 | 0.00 |
| 591 | SOFTWARE | 0.00 | 0.00 | 0.00 | 0.00 | 0.00 | 0.00 | 0.00 | 0.00 | 0.00 |
| 6000 | INVERSION PUBLICA | 0.00 | 0.00 | 0.00 | 0.00 | 0.00 | 0.00 | 0.00 | 0.00 | 0.00 |
| 6200 | OBRA PUBLICA EN BIENES PROPIOS | 0.00 | 0.00 | 0.00 | 0.00 | 0.00 | 0.00 | 0.00 | 0.00 | 0.00 |
| 622 | EDIFICACION NO HABITACIONAL EN BIENES PROPIOS | 0.00 | 0.00 | 0.00 | 0.00 | 0.00 | 0.00 | 0.00 | 0.00 | 0.00 |
| | IMPORTE TOTAL EGRESOS | 0.00 | 0.00 | 0.00 | 0.00 | 0.00 | 417.60 | 0.00 | 417.60 | 0.00 |

[Handwritten Signature]

L.C. SARA REYES LOZANO
ELABORO

[Handwritten Signature]

M. EN A. CLARA GRICIELA LUEVANO COLLAZO
REVISO

[Handwritten Signature]

ING. LEONEL GERARDO GONZALEZ LERMA
AUTORIZO

COLEGIO DE ESTUDIOS CIENTIFICOS Y TECNOLOGICOS DEL ESTADO DE :

| COLEGIO DE ESTUDIOS CIENTIFICOS Y TECNOLOGICOS DEL ESTADO DE ZACATECAS | | | | | | | | | |
|--|---------|----------------------|-------|---------|-------|---------|-------------------------------|-------|------|
| ESTADO DE ACTIVIDADES 2020 | | | | | | | | | |
| P R O Y E C T O Evaluación Institucional | CECYTES | MES ACTUAL DICIEMBRE | | | TOTAL | CECYTES | ACUMULADO (ENERO A DICIEMBRE) | | |
| | | EMSAD | TOTAL | CECYTES | | | EMSAD | TOTAL | |
| TOTAL DE INGRESOS MENOS | 0.00 | 0.00 | 0.00 | 0.00 | 0.00 | 0.00 | 0.00 | 0.00 | 0.00 |
| TOTAL DE EGRESOS | 0.00 | 0.00 | 0.00 | 0.00 | 0.00 | 0.00 | 0.00 | 0.00 | 0.00 |
| IGUAL | 0.00 | 0.00 | 0.00 | 0.00 | 0.00 | 0.00 | 0.00 | 0.00 | 0.00 |
| INGRESOS ESTATALES | 0.00 | 0.00 | 0.00 | 0.00 | 0.00 | 0.00 | 0.00 | 0.00 | 0.00 |
| INGRESOS ESTATALES | 0.00 | 0.00 | 0.00 | 0.00 | 0.00 | 0.00 | 0.00 | 0.00 | 0.00 |
| INGRESOS PROPIOS | 0.00 | 0.00 | 0.00 | 0.00 | 0.00 | 0.00 | 0.00 | 0.00 | 0.00 |
| OTROS INGRESOS | 0.00 | 0.00 | 0.00 | 0.00 | 0.00 | 0.00 | 0.00 | 0.00 | 0.00 |
| 1000 SERVICIOS PERSONALES | 0.00 | 0.00 | 0.00 | 0.00 | 0.00 | 0.00 | 0.00 | 0.00 | 0.00 |
| 1100 REMUNERACIONES AL PERSONAL DE CARACTER PERMANENTE | 0.00 | 0.00 | 0.00 | 0.00 | 0.00 | 0.00 | 0.00 | 0.00 | 0.00 |
| 113 SUELDOS BASE AL PERSONAL PERMANENTE | 0.00 | 0.00 | 0.00 | 0.00 | 0.00 | 0.00 | 0.00 | 0.00 | 0.00 |
| 1200 REMUNERACIONES AL PERSONAL DE CARACTER TRANSITORIO | 0.00 | 0.00 | 0.00 | 0.00 | 0.00 | 0.00 | 0.00 | 0.00 | 0.00 |
| 121 HONORARIOS ASIMILABLES A SALARIOS | 0.00 | 0.00 | 0.00 | 0.00 | 0.00 | 0.00 | 0.00 | 0.00 | 0.00 |
| 122 SUeldo BASE AL PERSONAL EVENTUAL | 0.00 | 0.00 | 0.00 | 0.00 | 0.00 | 0.00 | 0.00 | 0.00 | 0.00 |
| 1300 REMUNERACIONES ADICIONALES Y ESPECIALES | 0.00 | 0.00 | 0.00 | 0.00 | 0.00 | 0.00 | 0.00 | 0.00 | 0.00 |
| 131 PRIMAS POR AÑOS DE SERVICIOS EFECTIVOS PRESTADOS | 0.00 | 0.00 | 0.00 | 0.00 | 0.00 | 0.00 | 0.00 | 0.00 | 0.00 |
| 132 PRIMAS DE VACACIONES, DOMINICAL Y GRATIFICACION DE FIN DE AÑO | 0.00 | 0.00 | 0.00 | 0.00 | 0.00 | 0.00 | 0.00 | 0.00 | 0.00 |
| 133 HORAS EXTRAORDINARIAS | 0.00 | 0.00 | 0.00 | 0.00 | 0.00 | 0.00 | 0.00 | 0.00 | 0.00 |
| 134 COMPENSACIONES | 0.00 | 0.00 | 0.00 | 0.00 | 0.00 | 0.00 | 0.00 | 0.00 | 0.00 |
| 1400 SEGURIDAD SOCIAL | 0.00 | 0.00 | 0.00 | 0.00 | 0.00 | 0.00 | 0.00 | 0.00 | 0.00 |
| 141 APORTACIONES DE SEGURIDAD SOCIAL | 0.00 | 0.00 | 0.00 | 0.00 | 0.00 | 0.00 | 0.00 | 0.00 | 0.00 |
| 142 APORTACIONES A FONDOS DE VIVIENDA | 0.00 | 0.00 | 0.00 | 0.00 | 0.00 | 0.00 | 0.00 | 0.00 | 0.00 |
| 143 APORTACIONES AL SISTEMA PARA EL RETIRO | 0.00 | 0.00 | 0.00 | 0.00 | 0.00 | 0.00 | 0.00 | 0.00 | 0.00 |
| 144 APORTACIONES PARA SEGUROS | 0.00 | 0.00 | 0.00 | 0.00 | 0.00 | 0.00 | 0.00 | 0.00 | 0.00 |
| 1500 OTRAS PRESTACIONES SOCIALES Y ECONOMICAS | 0.00 | 0.00 | 0.00 | 0.00 | 0.00 | 0.00 | 0.00 | 0.00 | 0.00 |
| 151 CUOTAS PARA EL FONDO DE ATORRO Y FONDO DE TRABAJO | 0.00 | 0.00 | 0.00 | 0.00 | 0.00 | 0.00 | 0.00 | 0.00 | 0.00 |
| 152 INDEMNIZACIONES | 0.00 | 0.00 | 0.00 | 0.00 | 0.00 | 0.00 | 0.00 | 0.00 | 0.00 |
| 153 PRESTACIONES Y HABERES DE RETIRO | 0.00 | 0.00 | 0.00 | 0.00 | 0.00 | 0.00 | 0.00 | 0.00 | 0.00 |
| 154 PRESTACIONES CONTRACTUALES | 0.00 | 0.00 | 0.00 | 0.00 | 0.00 | 0.00 | 0.00 | 0.00 | 0.00 |
| 155 APOYOS A LA CAPACITACION DE LOS SERVIDORES PUBLICOS | 0.00 | 0.00 | 0.00 | 0.00 | 0.00 | 0.00 | 0.00 | 0.00 | 0.00 |
| 159 OTRAS PRESTACIONES SOCIALES Y ECONOMICAS | 0.00 | 0.00 | 0.00 | 0.00 | 0.00 | 0.00 | 0.00 | 0.00 | 0.00 |
| 1600 PREVISIONES | 0.00 | 0.00 | 0.00 | 0.00 | 0.00 | 0.00 | 0.00 | 0.00 | 0.00 |
| 161 PREVISIONES DE CARACTER LABORAL, ECONOMICA Y DE SEGURIDAD SOCIAL | 0.00 | 0.00 | 0.00 | 0.00 | 0.00 | 0.00 | 0.00 | 0.00 | 0.00 |
| 1700 PGGO DE ESTIMULOS A SERVIDORES PUBLICOS | 0.00 | 0.00 | 0.00 | 0.00 | 0.00 | 0.00 | 0.00 | 0.00 | 0.00 |
| 171 ESTIMULOS | 0.00 | 0.00 | 0.00 | 0.00 | 0.00 | 0.00 | 0.00 | 0.00 | 0.00 |
| 172 RECOMPENSAS | 0.00 | 0.00 | 0.00 | 0.00 | 0.00 | 0.00 | 0.00 | 0.00 | 0.00 |
| 2000 MATERIALES Y SUMINISTROS | 0.00 | 0.00 | 0.00 | 0.00 | 0.00 | 0.00 | 0.00 | 0.00 | 0.00 |
| 2100 MATERIALES DE ADMINISTRACION, EMISION DE DOCUMENTOS Y ARTÍC | 0.00 | 0.00 | 0.00 | 0.00 | 0.00 | 0.00 | 0.00 | 0.00 | 0.00 |
| 211 MATERIAL, UTILES Y EQUIPOS MENORES DE OFICINA | 0.00 | 0.00 | 0.00 | 0.00 | 0.00 | 0.00 | 0.00 | 0.00 | 0.00 |
| 212 MATERIAL Y UTILES DE IMPRESION Y REPRODUCCION | 0.00 | 0.00 | 0.00 | 0.00 | 0.00 | 0.00 | 0.00 | 0.00 | 0.00 |
| 213 MATERIAL ESTADISTICO Y GEOGRAFICO | 0.00 | 0.00 | 0.00 | 0.00 | 0.00 | 0.00 | 0.00 | 0.00 | 0.00 |
| 214 MATERIALES, UTILES Y EQUIPOS MENORES DE TECNOLOGIAS DE LA INFORMACION Y COMUNICACIONES | 0.00 | 0.00 | 0.00 | 0.00 | 0.00 | 0.00 | 0.00 | 0.00 | 0.00 |
| 215 MATERIAL IMPRESO E INFORMACION DIGITAL | 0.00 | 0.00 | 0.00 | 0.00 | 0.00 | 0.00 | 0.00 | 0.00 | 0.00 |
| 216 MATERIAL DE LIMPIEZA | 0.00 | 0.00 | 0.00 | 0.00 | 0.00 | 0.00 | 0.00 | 0.00 | 0.00 |
| 217 MATERIALES Y UTILES DE ENSEÑANZA | 0.00 | 0.00 | 0.00 | 0.00 | 0.00 | 0.00 | 0.00 | 0.00 | 0.00 |
| 218 PERSONAS | 0.00 | 0.00 | 0.00 | 0.00 | 0.00 | 0.00 | 0.00 | 0.00 | 0.00 |
| 2200 ALIMENTOS Y UTENSILIOS | 0.00 | 0.00 | 0.00 | 0.00 | 0.00 | 0.00 | 0.00 | 0.00 | 0.00 |
| 221 PRODUCTOS ALIMENTICIOS PARA PERSONAS | 0.00 | 0.00 | 0.00 | 0.00 | 0.00 | 0.00 | 0.00 | 0.00 | 0.00 |
| 222 PRODUCTOS ALIMENTICIOS PARA ANIMALES | 0.00 | 0.00 | 0.00 | 0.00 | 0.00 | 0.00 | 0.00 | 0.00 | 0.00 |
| 223 UTENSILIOS PARA EL SERVICIO DE ALIMENTACION | 0.00 | 0.00 | 0.00 | 0.00 | 0.00 | 0.00 | 0.00 | 0.00 | 0.00 |
| 2300 MATERIAS PRIMAS Y MATERIALES DE PRODUCCION Y COMERCIALIZA | 0.00 | 0.00 | 0.00 | 0.00 | 0.00 | 0.00 | 0.00 | 0.00 | 0.00 |
| 231 PRODUCTOS ALIMENTICIOS, AGROPECUARIOS Y FORESTALES | 0.00 | 0.00 | 0.00 | 0.00 | 0.00 | 0.00 | 0.00 | 0.00 | 0.00 |
| 232 ADQUIRIDOS COMO MATERIA PRIMA | 0.00 | 0.00 | 0.00 | 0.00 | 0.00 | 0.00 | 0.00 | 0.00 | 0.00 |
| 233 INSUMOS TEXTILES ADQUIRIDOS COMO MATERIA PRIMA | 0.00 | 0.00 | 0.00 | 0.00 | 0.00 | 0.00 | 0.00 | 0.00 | 0.00 |
| 234 COMBUST. LUBRICANTES, ADITIVOS, CARBÓN Y SUS DERIVADOS | 0.00 | 0.00 | 0.00 | 0.00 | 0.00 | 0.00 | 0.00 | 0.00 | 0.00 |
| 235 ADQUIRIDOS COMO MATERIA PRIMA | 0.00 | 0.00 | 0.00 | 0.00 | 0.00 | 0.00 | 0.00 | 0.00 | 0.00 |
| 236 ADQUIRIDOS COMO MATERIA PRIMA | 0.00 | 0.00 | 0.00 | 0.00 | 0.00 | 0.00 | 0.00 | 0.00 | 0.00 |
| 237 PROD DE CUERO, PIEL, PLASTICO Y HULE ADQUIRIDOS COMO | 0.00 | 0.00 | 0.00 | 0.00 | 0.00 | 0.00 | 0.00 | 0.00 | 0.00 |
| 238 ADQUIRIDOS COMO MAT PRIMA | 0.00 | 0.00 | 0.00 | 0.00 | 0.00 | 0.00 | 0.00 | 0.00 | 0.00 |
| 239 OTROS PRODUCTOS ADQUIRIDOS COMO MATERIA PRIMA | 0.00 | 0.00 | 0.00 | 0.00 | 0.00 | 0.00 | 0.00 | 0.00 | 0.00 |
| 2400 MATERIALES Y ARTICULOS DE CONSTRUCCION Y REPARACION | 0.00 | 0.00 | 0.00 | 0.00 | 0.00 | 0.00 | 0.00 | 0.00 | 0.00 |
| 241 PRODUCTOS MINERALES NO METALICOS | 0.00 | 0.00 | 0.00 | 0.00 | 0.00 | 0.00 | 0.00 | 0.00 | 0.00 |
| 242 CEMENTO Y PRODUCTOS DE CONCRETO | 0.00 | 0.00 | 0.00 | 0.00 | 0.00 | 0.00 | 0.00 | 0.00 | 0.00 |

| | | | | | | | | | | | |
|------|--|------|------|------|------|------|------|------|------|------|------|
| 3400 | SERVICIOS FINANCIEROS, BANCARIOS Y COMERCIALES | 0.00 | 0.00 | 0.00 | 0.00 | 0.00 | 0.00 | 0.00 | 0.00 | 0.00 | 0.00 |
| 341 | SERVICIOS FINANCIEROS Y BANCARIOS | 0.00 | 0.00 | 0.00 | 0.00 | 0.00 | 0.00 | 0.00 | 0.00 | 0.00 | 0.00 |
| 345 | SEGURO DE BIENES PATRIMONIALES | 0.00 | 0.00 | 0.00 | 0.00 | 0.00 | 0.00 | 0.00 | 0.00 | 0.00 | 0.00 |
| 347 | FIENTES Y MANIOBRAS | 0.00 | 0.00 | 0.00 | 0.00 | 0.00 | 0.00 | 0.00 | 0.00 | 0.00 | 0.00 |
| 3500 | SERVICIOS DE INSTALACION, REPARACION, MANTENIMIENTO Y CONSERVACION DE BIENES PATRIMONIALES | 0.00 | 0.00 | 0.00 | 0.00 | 0.00 | 0.00 | 0.00 | 0.00 | 0.00 | 0.00 |
| 351 | CONSERVACION Y MANTENIMIENTO MENOS DE INMUEBLES | 0.00 | 0.00 | 0.00 | 0.00 | 0.00 | 0.00 | 0.00 | 0.00 | 0.00 | 0.00 |
| 352 | INSTALACION, REPARACION Y MANTENIMIENTO DE MOBILIARIO Y EQUIPO DE ADMINISTRACION, EDUCACIONAL Y RECREATIVO | 0.00 | 0.00 | 0.00 | 0.00 | 0.00 | 0.00 | 0.00 | 0.00 | 0.00 | 0.00 |
| 353 | INSTALACION, REPARACION, MTO DE MOB Y EQ DE COMPUTO Y TECNOLOGIA DE LA INFORMACION | 0.00 | 0.00 | 0.00 | 0.00 | 0.00 | 0.00 | 0.00 | 0.00 | 0.00 | 0.00 |
| 354 | INSTALACION, REPARACION, MTO DE MOB Y EQ E INSTRUM MED Y DE LABORATORIO | 0.00 | 0.00 | 0.00 | 0.00 | 0.00 | 0.00 | 0.00 | 0.00 | 0.00 | 0.00 |
| 355 | REPARACION Y MANTENIMIENTO DE EQUIPO DE TRANSPORTE | 0.00 | 0.00 | 0.00 | 0.00 | 0.00 | 0.00 | 0.00 | 0.00 | 0.00 | 0.00 |
| 357 | INSTALACION, REPARACION Y MANTENIMIENTO DE MAQUINARIA, OTROS EQUIPOS Y HERRAMIENTA | 0.00 | 0.00 | 0.00 | 0.00 | 0.00 | 0.00 | 0.00 | 0.00 | 0.00 | 0.00 |
| 358 | SERVICIOS LIMPIEZA Y MANEJO DE DESECHOS | 0.00 | 0.00 | 0.00 | 0.00 | 0.00 | 0.00 | 0.00 | 0.00 | 0.00 | 0.00 |
| 359 | SERVICIOS DE JARDINERIA Y FUMIGACION | 0.00 | 0.00 | 0.00 | 0.00 | 0.00 | 0.00 | 0.00 | 0.00 | 0.00 | 0.00 |
| 3600 | SERVICIOS DE COMUNICACION SOCIAL Y PUBLICIDAD | 0.00 | 0.00 | 0.00 | 0.00 | 0.00 | 0.00 | 0.00 | 0.00 | 0.00 | 0.00 |
| 361 | Y ADMINISTRACION DE LAS DEPENDENCIAS Y ENTIDADES | 0.00 | 0.00 | 0.00 | 0.00 | 0.00 | 0.00 | 0.00 | 0.00 | 0.00 | 0.00 |
| 362 | COMERCIALES PARA PROMOVER LA VENTA DE BIENES O | 0.00 | 0.00 | 0.00 | 0.00 | 0.00 | 0.00 | 0.00 | 0.00 | 0.00 | 0.00 |
| 369 | OTROS SERVICIOS DE INFORMACION | 0.00 | 0.00 | 0.00 | 0.00 | 0.00 | 0.00 | 0.00 | 0.00 | 0.00 | 0.00 |
| 3700 | SERVICIOS DE TRASLADO Y VIATICOS | 0.00 | 0.00 | 0.00 | 0.00 | 0.00 | 0.00 | 0.00 | 0.00 | 0.00 | 0.00 |
| 371 | PASAJES AEREOS | 0.00 | 0.00 | 0.00 | 0.00 | 0.00 | 0.00 | 0.00 | 0.00 | 0.00 | 0.00 |
| 372 | PASAJES TERRESTRES | 0.00 | 0.00 | 0.00 | 0.00 | 0.00 | 0.00 | 0.00 | 0.00 | 0.00 | 0.00 |
| 374 | AUTOTRANSPORTE | 0.00 | 0.00 | 0.00 | 0.00 | 0.00 | 0.00 | 0.00 | 0.00 | 0.00 | 0.00 |
| 375 | VIATICOS EN EL PAIS | 0.00 | 0.00 | 0.00 | 0.00 | 0.00 | 0.00 | 0.00 | 0.00 | 0.00 | 0.00 |
| 376 | VIATICOS EN EL EXTRANJERO | 0.00 | 0.00 | 0.00 | 0.00 | 0.00 | 0.00 | 0.00 | 0.00 | 0.00 | 0.00 |
| 378 | SERVICIOS INTEGRALES DE TRASLADO Y VIATICOS | 0.00 | 0.00 | 0.00 | 0.00 | 0.00 | 0.00 | 0.00 | 0.00 | 0.00 | 0.00 |
| 379 | OTROS SERVICIOS DE TRASLADO Y HOSPEDAJE | 0.00 | 0.00 | 0.00 | 0.00 | 0.00 | 0.00 | 0.00 | 0.00 | 0.00 | 0.00 |
| 3800 | SERVICIOS OFICIALES | 0.00 | 0.00 | 0.00 | 0.00 | 0.00 | 0.00 | 0.00 | 0.00 | 0.00 | 0.00 |
| 382 | GASTOS DE ORDEN SOCIAL Y CULTURAL | 0.00 | 0.00 | 0.00 | 0.00 | 0.00 | 0.00 | 0.00 | 0.00 | 0.00 | 0.00 |
| 383 | CONGRESOS Y CONVENCIONES | 0.00 | 0.00 | 0.00 | 0.00 | 0.00 | 0.00 | 0.00 | 0.00 | 0.00 | 0.00 |
| 385 | GASTOS DE REPRESENTACION | 0.00 | 0.00 | 0.00 | 0.00 | 0.00 | 0.00 | 0.00 | 0.00 | 0.00 | 0.00 |
| 3900 | OTROS SERVICIOS GENERALES | 0.00 | 0.00 | 0.00 | 0.00 | 0.00 | 0.00 | 0.00 | 0.00 | 0.00 | 0.00 |
| 392 | IMPUESTOS Y DERECHOS | 0.00 | 0.00 | 0.00 | 0.00 | 0.00 | 0.00 | 0.00 | 0.00 | 0.00 | 0.00 |
| 395 | PENAS, MULTAS, ACCESORIOS Y ACTUALIZACIONES | 0.00 | 0.00 | 0.00 | 0.00 | 0.00 | 0.00 | 0.00 | 0.00 | 0.00 | 0.00 |
| 396 | OTROS GASTOS POR RESPONSABILIDADES | 0.00 | 0.00 | 0.00 | 0.00 | 0.00 | 0.00 | 0.00 | 0.00 | 0.00 | 0.00 |
| 398 | IMPUESTO SOBRE NOMINAS Y OTROS QUE SE DERIVEN DE UNA RELACION LABORAL | 0.00 | 0.00 | 0.00 | 0.00 | 0.00 | 0.00 | 0.00 | 0.00 | 0.00 | 0.00 |
| 399 | OTROS SERVICIOS GENERALES | 0.00 | 0.00 | 0.00 | 0.00 | 0.00 | 0.00 | 0.00 | 0.00 | 0.00 | 0.00 |
| 4000 | TRANSFERENCIAS, ASIGNACIONES, SUBSIDIOS Y OTRAS AYUDAS | 0.00 | 0.00 | 0.00 | 0.00 | 0.00 | 0.00 | 0.00 | 0.00 | 0.00 | 0.00 |
| 4400 | AYUDAS SOCIALES | 0.00 | 0.00 | 0.00 | 0.00 | 0.00 | 0.00 | 0.00 | 0.00 | 0.00 | 0.00 |
| 5000 | BIENES MUEBLES, INMUEBLES E INTANGIBLES | 0.00 | 0.00 | 0.00 | 0.00 | 0.00 | 0.00 | 0.00 | 0.00 | 0.00 | 0.00 |
| 5100 | MOBILIARIO Y EQUIPO DE ADMINISTRACION | 0.00 | 0.00 | 0.00 | 0.00 | 0.00 | 0.00 | 0.00 | 0.00 | 0.00 | 0.00 |
| 511 | MUEBLES DE OFICINA Y ESTANTERIA | 0.00 | 0.00 | 0.00 | 0.00 | 0.00 | 0.00 | 0.00 | 0.00 | 0.00 | 0.00 |
| 512 | MUEBLES, EXCEPTO DE OFICINA Y ESTANTERIA | 0.00 | 0.00 | 0.00 | 0.00 | 0.00 | 0.00 | 0.00 | 0.00 | 0.00 | 0.00 |
| 513 | BIENES ARTISTICOS Y CULTURALES Y CIENTIFICOS | 0.00 | 0.00 | 0.00 | 0.00 | 0.00 | 0.00 | 0.00 | 0.00 | 0.00 | 0.00 |
| 515 | EQUIPO DE COMPUTO Y DE TECNOLOGIAS DE LA INFORMACION | 0.00 | 0.00 | 0.00 | 0.00 | 0.00 | 0.00 | 0.00 | 0.00 | 0.00 | 0.00 |
| 519 | OTROS MOBILIARIOS Y EQUIPOS DE ADMINISTRACION | 0.00 | 0.00 | 0.00 | 0.00 | 0.00 | 0.00 | 0.00 | 0.00 | 0.00 | 0.00 |
| 5200 | MOBILIARIO Y EQUIPO EDUCACIONAL Y RECREATIVOS | 0.00 | 0.00 | 0.00 | 0.00 | 0.00 | 0.00 | 0.00 | 0.00 | 0.00 | 0.00 |
| 521 | EQUIPOS Y APARATOS AUDIOVISUALES | 0.00 | 0.00 | 0.00 | 0.00 | 0.00 | 0.00 | 0.00 | 0.00 | 0.00 | 0.00 |
| 522 | APARATOS DEPORTIVOS | 0.00 | 0.00 | 0.00 | 0.00 | 0.00 | 0.00 | 0.00 | 0.00 | 0.00 | 0.00 |
| 523 | CAMARAS FOTOGRAFICAS Y DE VIDEO | 0.00 | 0.00 | 0.00 | 0.00 | 0.00 | 0.00 | 0.00 | 0.00 | 0.00 | 0.00 |
| 529 | OTRO MOBILIARIO Y EQUIPO EDUCACIONAL Y DEPORTIVO | 0.00 | 0.00 | 0.00 | 0.00 | 0.00 | 0.00 | 0.00 | 0.00 | 0.00 | 0.00 |
| 5300 | EQUIPO E INSTRUMENTAL MEDICO Y DE LABORATORIO | 0.00 | 0.00 | 0.00 | 0.00 | 0.00 | 0.00 | 0.00 | 0.00 | 0.00 | 0.00 |
| 531 | EQUIPO MEDICO Y DE LABORATORIO | 0.00 | 0.00 | 0.00 | 0.00 | 0.00 | 0.00 | 0.00 | 0.00 | 0.00 | 0.00 |
| 532 | INSTRUMENTAL MEDICO Y DE LABORATORIO | 0.00 | 0.00 | 0.00 | 0.00 | 0.00 | 0.00 | 0.00 | 0.00 | 0.00 | 0.00 |
| 5400 | VEHICULOS Y EQUIPO DE TRANSPORTE | 0.00 | 0.00 | 0.00 | 0.00 | 0.00 | 0.00 | 0.00 | 0.00 | 0.00 | 0.00 |
| 541 | VEHICULOS Y EQUIPO DE TRANSPORTE TERRESTRE | 0.00 | 0.00 | 0.00 | 0.00 | 0.00 | 0.00 | 0.00 | 0.00 | 0.00 | 0.00 |
| 5600 | MAQUINARIA, OTROS EQUIPOS Y HERRAMIENTAS | 0.00 | 0.00 | 0.00 | 0.00 | 0.00 | 0.00 | 0.00 | 0.00 | 0.00 | 0.00 |
| 562 | MAQUINARIA Y EQUIPO INDUSTRIAL | 0.00 | 0.00 | 0.00 | 0.00 | 0.00 | 0.00 | 0.00 | 0.00 | 0.00 | 0.00 |
| 565 | EQUIPOS DE COMUNICACION Y TELECOMUNICACION | 0.00 | 0.00 | 0.00 | 0.00 | 0.00 | 0.00 | 0.00 | 0.00 | 0.00 | 0.00 |
| 566 | EQUIPOS DE GENERACION ELECTRICA, APARATOS Y ACCESORIOS ELECTRICOS | 0.00 | 0.00 | 0.00 | 0.00 | 0.00 | 0.00 | 0.00 | 0.00 | 0.00 | 0.00 |
| 567 | HERRAMIENTAS Y MAQUINAS HERRAMIENTA | 0.00 | 0.00 | 0.00 | 0.00 | 0.00 | 0.00 | 0.00 | 0.00 | 0.00 | 0.00 |
| 599 | OTROS EQUIPOS | 0.00 | 0.00 | 0.00 | 0.00 | 0.00 | 0.00 | 0.00 | 0.00 | 0.00 | 0.00 |
| 5900 | ACTIVOS INTANGIBLES | 0.00 | 0.00 | 0.00 | 0.00 | 0.00 | 0.00 | 0.00 | 0.00 | 0.00 | 0.00 |
| 591 | SOFTWARE | 0.00 | 0.00 | 0.00 | 0.00 | 0.00 | 0.00 | 0.00 | 0.00 | 0.00 | 0.00 |
| 6000 | INVERSION PUBLICA | 0.00 | 0.00 | 0.00 | 0.00 | 0.00 | 0.00 | 0.00 | 0.00 | 0.00 | 0.00 |
| 6200 | OBRA PUBLICA EN BIENES PROPIOS | 0.00 | 0.00 | 0.00 | 0.00 | 0.00 | 0.00 | 0.00 | 0.00 | 0.00 | 0.00 |
| 622 | EDIFICACION NO HABITACIONAL EN BIENES PROPIOS | 0.00 | 0.00 | 0.00 | 0.00 | 0.00 | 0.00 | 0.00 | 0.00 | 0.00 | 0.00 |
| | IMPORTE TOTAL EGRESOS | 0.00 | 0.00 | 0.00 | 0.00 | 0.00 | 0.00 | 0.00 | 0.00 | 0.00 | 0.00 |

L.C. SARA REYES LOZANO
ELABORO

M. EN A. CLARA GRICELDA LUEVANO COLLAZO
REVISO

ING. LEONEL GEBARDO OROBERO LERMA
AUTORIZO

COLEGIO DE ESTUDIOS CIENTIFICOS Y TECNOLOGICOS DEL ESTADO DE :

| COLEGIO DE ESTUDIOS CIENTIFICOS Y TECNOLOGICOS DEL ESTADO DE ZACATECAS | | | | | | | | | |
|--|--|----------------|----------------|-----------------|----------------|----------------|----------------|-------------------------------|------|
| ESTADO DE ACTIVIDADES 2020 | | | | | | | | | |
| MES ACTUAL DICIEMBRE | | | | | | | | | |
| | P R O Y E C T O | CECYTES | EMISAD | TOTAL | CECYTES | EMISAD | TOTAL | ACUMULADO (ENERO A DICIEMBRE) | |
| | CONSOLIDADO DE PROYECTOS | | | | | | | | |
| | TOTAL DE INGRESOS | 0.00 | 0.00 | 0.00 | 0.00 | 0.00 | 0.00 | 0.00 | 0.00 |
| | MEJORA | | | | | | | | |
| | TOTAL DE EGRESOS | 63,318,230.11 | 40,163,818.58 | 103,482,048.69 | 216,465,233.39 | 145,481,350.02 | 361,946,583.41 | | |
| | IGUAL | | | | | | | | |
| | REMANENTE O DEFICIT (+) DEL PERIODO | -63,318,230.11 | -40,163,818.58 | -103,482,048.69 | -20,246,077.19 | -35,193,094.69 | -29,054,844.58 | | |
| | INGRESOS FEDERALES | 0.00 | 0.00 | 0.00 | 0.00 | 0.00 | 0.00 | | |
| | INGRESOS ESTATALES | 0.00 | 0.00 | 0.00 | 0.00 | 0.00 | 0.00 | | |
| | INGRESOS PROPIOS | 0.00 | 0.00 | 0.00 | 0.00 | 0.00 | 0.00 | | |
| | OTROS INGRESOS | 0.00 | 0.00 | 0.00 | 0.00 | 0.00 | 0.00 | | |
| | SERVICIOS PERSONALES | 58,086,845.89 | 38,741,517.46 | 96,828,363.35 | 204,112,614.22 | 140,098,560.53 | 344,211,174.75 | | |
| 1000 | REMUNERACIONES AL PERSONAL DE CARÁCTER PERMANENTE | 9,440,671.88 | 6,535,176.50 | 15,975,848.38 | 82,368,889.23 | 61,068,616.87 | 143,435,506.10 | | |
| 1100 | SUELDOS BASE AL PERSONAL PERMANENTE | 9,440,671.88 | 6,535,176.50 | 15,975,848.38 | 82,368,889.23 | 61,068,616.87 | 143,435,506.10 | | |
| 113 | REMUNERACIONES AL PERSONAL DE CARÁCTER TRANSITORIO | 1,091,878.66 | 792,654.28 | 1,884,532.94 | 10,802,490.20 | 6,681,417.21 | 17,483,907.41 | | |
| 120 | HONORARIOS ASIMILABLES A SALARIOS | 0.00 | 0.00 | 0.00 | 0.00 | 0.00 | 0.00 | | |
| 121 | SUELDO BASE AL PERSONAL EVENTUAL | 1,091,878.66 | 792,654.28 | 1,884,532.94 | 10,802,490.20 | 6,681,417.21 | 17,483,907.41 | | |
| 122 | REMUNERACIONES ADICIONALES Y ESPECIALES | 15,880,334.42 | 11,991,188.02 | 27,871,522.44 | 34,356,103.93 | 26,360,921.28 | 60,727,024.87 | | |
| 1300 | PRIMAS POR AÑOS DE SERVICIOS EFECTIVOS PRESTADOS | 1,206,910.46 | 920,696.49 | 2,127,606.95 | 13,461,660.50 | 10,234,299.53 | 23,695,969.83 | | |
| 131 | PRIMAS DE VACACIONES, DOMINICAL Y GRATIFICACION DE FIN DE AÑO | 14,582,766.94 | 10,913,690.19 | 25,506,457.13 | 19,825,368.39 | 14,783,700.76 | 34,609,069.15 | | |
| 132 | HORAS EXTRAORDINARIAS | 0.00 | 0.00 | 0.00 | 0.00 | 0.00 | 0.00 | | |
| 133 | COMPENSACIONES | 90,687.02 | 116,801.34 | 207,488.36 | 1,079,074.70 | 1,342,921.19 | 2,421,985.89 | | |
| 134 | SEGURIDAD SOCIAL | 7,234,385.59 | 2,003,821.25 | 9,238,206.84 | 32,661,912.08 | 16,550,048.72 | 49,211,961.80 | | |
| 1400 | APORTACIONES DE SEGURIDAD SOCIAL | 5,293,732.69 | 0.00 | 5,293,732.69 | 14,719,161.93 | 6,770,730.33 | 21,489,892.26 | | |
| 141 | APORTACIONES A FONDOS DE VIVIENDA | 2,277,500.36 | 0.00 | 2,277,500.36 | 9,152,785.70 | 4,069,140.29 | 13,221,905.99 | | |
| 142 | APORTACIONES AL SISTEMA PARA EL RETIRO | 411,810.47 | 2,003,821.25 | 1,592,010.78 | 7,889,872.71 | 5,710,179.10 | 13,600,051.81 | | |
| 143 | APORTACIONES PARA SEGUROS | 74,963.01 | 0.00 | 74,963.01 | 900,114.74 | 0.00 | 900,114.74 | | |
| 144 | OTRAS PRESTACIONES SOCIALES Y ECONOMICAS | 23,280,339.26 | 17,205,769.52 | 40,486,098.78 | 38,614,178.82 | 26,653,328.58 | 65,167,508.20 | | |
| 1500 | CUOTAS PARA EL FONDO DE AHORRO Y FONDO DE TRABAJO | 0.00 | 0.00 | 0.00 | 0.00 | 0.00 | 0.00 | | |
| 151 | INDENIZACIONES | 0.00 | 0.00 | 0.00 | 0.00 | 0.00 | 0.00 | | |
| 152 | PRESTACIONES Y HABERES DE RETIRO | 22,676,894.93 | 16,792,651.03 | 39,469,485.96 | 30,566,005.05 | 21,850,667.86 | 52,416,702.91 | | |
| 153 | PRESTACIONES CONTRATUALES | 0.00 | 0.00 | 0.00 | 0.00 | 0.00 | 0.00 | | |
| 154 | APOYOS A LA CAPACITACION DE LOS SERVIDORES PUBLICOS | 603,504.33 | 413,108.49 | 1,016,612.82 | 7,217,407.12 | 4,794,835.86 | 12,012,242.98 | | |
| 155 | OTRAS PRESTACIONES SOCIALES Y ECONOMICAS | 0.00 | 0.00 | 0.00 | 0.00 | 0.00 | 0.00 | | |
| 159 | PREVISIONES DE CARÁCTER LABORAL, ECONOMICA Y DE SEGURIDAD SOCIAL | 1,149,226.08 | 252,917.88 | 1,402,143.97 | 5,399,240.50 | 2,786,025.87 | 8,185,266.37 | | |
| 1600 | ESTIMULOS | 1,149,226.08 | 252,917.88 | 1,402,143.97 | 5,399,240.50 | 2,786,025.87 | 8,185,266.37 | | |
| 1700 | RECOMPENSAS | 0.00 | 0.00 | 0.00 | 0.00 | 0.00 | 0.00 | | |
| 171 | MATERIALES DE ADMINISTRACION, EMISION DE DOCUMENTOS Y ARTICULOS | 1,280,023.89 | 594,286.63 | 1,874,310.52 | 4,616,363.97 | 2,374,417.85 | 6,990,771.82 | | |
| 172 | MATERIALES, UTILES Y EQUIPOS MENORES DE OFICINA | 449,192.06 | 186,225.74 | 635,417.80 | 1,860,612.08 | 1,344,767.70 | 3,205,379.78 | | |
| 2100 | MATERIALES Y UTILES DE IMPRESION Y REPRODUCCION | 56,476.14 | 8,519.25 | 64,995.39 | 445,645.28 | 298,367.53 | 744,012.81 | | |
| 211 | MATERIAL ESTADISTICO Y GEOGRAFICO | 0.00 | 0.00 | 0.00 | 523,202.53 | 292,506.38 | 815,708.91 | | |
| 212 | MATERIALES, UTILES Y EQUIPOS MENORES DE TECNOLOGIAS DE LA INFORMACION Y COMUNICACIONES | 0.00 | 0.00 | 0.00 | 0.00 | 0.00 | 0.00 | | |
| 213 | MATERIAL IMPRESO E INFORMACION DIGITAL | 928.40 | 0.00 | 928.40 | 7,424.42 | 0.00 | 7,424.42 | | |
| 214 | MATERIALES DE LIMPIEZA | 2,487.81 | 359.50 | 2,847.31 | 427,183.84 | 396,747.42 | 823,931.26 | | |
| 215 | MATERIALES Y UTILES DE ENSEÑANZA | 389,289.71 | 177,346.39 | 566,646.80 | 442,646.61 | 357,146.37 | 799,792.38 | | |
| 216 | PERSONAS | 0.00 | 0.00 | 0.00 | 0.00 | 0.00 | 0.00 | | |
| 217 | ALIMENTOS Y UTENSILIOS | 31,911.13 | 25,759.65 | 57,670.78 | 324,287.86 | 30,833.30 | 356,123.16 | | |
| 218 | PRODUCTOS ALIMENTICIOS PARA PERSONAS | 30,340.41 | 117.50 | 30,657.91 | 317,128.80 | 5,193.15 | 322,321.95 | | |
| 219 | PERSONAS | 1,370.72 | 0.00 | 1,370.72 | 6,740.06 | 0.00 | 6,740.06 | | |
| 220 | MATERIAS PRIMAS Y MATERIALES DE PRODUCCION Y COMERCIALIZACION | 0.00 | 23,642.15 | 23,642.15 | 419.00 | 25,642.15 | 26,061.15 | | |
| 221 | PRODUCTOS ALIMENTICIOS AGRPECUARIOS Y FORESTALES | 0.00 | 0.00 | 0.00 | 0.00 | 0.00 | 0.00 | | |
| 222 | ADQUIRIDOS COMO MATERIA PRIMA | 0.00 | 0.00 | 0.00 | 0.00 | 0.00 | 0.00 | | |
| 223 | INSUMOS TEXTILES ADQUIRIDOS COMO MATERIA PRIMA | 0.00 | 0.00 | 0.00 | 0.00 | 0.00 | 0.00 | | |
| 224 | PRODUCTOS DE PAPEL, CARTON E IMPRESOS ADQUIRIDOS COMO MATERIA PRIMA | 0.00 | 0.00 | 0.00 | 0.00 | 0.00 | 0.00 | | |
| 225 | COMBUST. LUBRICANTES, ADITIVOS, CARBÓN Y SUS DERIVADOS | 0.00 | 0.00 | 0.00 | 0.00 | 0.00 | 0.00 | | |
| 226 | ADQUIRIDOS COMO MATERIA PRIMA | 0.00 | 0.00 | 0.00 | 0.00 | 0.00 | 0.00 | | |
| 227 | PROD QUIMICOS, FARMACEUTICOS Y DE LABORATORIO | 0.00 | 0.00 | 0.00 | 0.00 | 0.00 | 0.00 | | |
| 228 | ADQUIRIDOS COMO MATERIA PRIMA | 0.00 | 0.00 | 0.00 | 0.00 | 0.00 | 0.00 | | |
| 229 | PROD METALICOS Y A BASE DE MINERALES NO METALICOS | 0.00 | 0.00 | 0.00 | 0.00 | 0.00 | 0.00 | | |
| 230 | ADQUIRIDOS COMO MAT PRIMA | 0.00 | 0.00 | 0.00 | 0.00 | 0.00 | 0.00 | | |
| 231 | PROD DE CUERO, PIEL, PLÁSTICO Y HULE ADQUIRIDOS COMO MATERIA PRIMA | 0.00 | 0.00 | 0.00 | 0.00 | 0.00 | 0.00 | | |
| 232 | OTROS PRODUCTOS ADQUIRIDOS COMO MATERIA PRIMA | 0.00 | 0.00 | 0.00 | 0.00 | 0.00 | 0.00 | | |
| 233 | MATERIALES Y PRODUCTOS DE CONSTRUCCION Y REPARACION | 223,706.85 | 189,726.72 | 413,433.57 | 1,278,971.68 | 786,024.04 | 2,064,995.72 | | |
| 234 | PRODUCTOS MINERALES NO METALICOS | 25,984.62 | 15,424.24 | 44,308.86 | 169,974.95 | 281,735.28 | 451,710.23 | | |
| 235 | CEMENTO Y PRODUCTOS DE CONCRETO | 3,698.01 | 49,971.80 | 53,669.81 | 218,839.00 | 136,806.31 | 355,645.31 | | |


| | | | | | | | | |
|------------------------------|--|---------------|---------------|----------------|----------------|----------------|----------------|-----------|
| 339 | SERVICIOS PROFESIONALES, CIENTIFICOS Y TECNICOS INTEGRALES | 0.00 | 0.00 | 0.00 | 0.00 | 13,690.00 | 0.00 | 13,690.00 |
| 340 | SERVICIOS FINANCIEROS, BANCARIOS Y COMERCIALES | 4,719.46 | 0.00 | 4,719.46 | 117,867.12 | 8,700.00 | 126,567.12 | |
| 341 | SERVICIOS FINANCIEROS Y BANCARIOS | 4,719.46 | 0.00 | 4,719.46 | 37,964.16 | 0.00 | 37,964.16 | |
| 345 | SEGURO DE BIENES PATRIMONIALES | 0.00 | 0.00 | 0.00 | 68,756.73 | 0.00 | 68,756.73 | |
| 347 | FLEETES Y MANIOBRAS | 0.00 | 0.00 | 0.00 | 11,148.23 | 8,700.00 | 19,848.23 | |
| 3500 | SERVICIOS DE INSTALACION, REPARACION, MANTENIMIENTO Y CONSERVACION DE BIENES PATRIMONIALES | 10,788.71 | 58,974.40 | 69,763.11 | 120,197.85 | 88,344.44 | 218,542.29 | |
| 351 | CONSERVACION Y MANTENIMIENTO MENOR DE INMUEBLES | -5,950.29 | 0.00 | -5,950.29 | 58,571.11 | 23,788.84 | 80,359.95 | |
| 352 | INSTALACION, REPARACION Y MANTENIMIENTO DE MOBILIARIO Y EQUIPO DE ADMINISTRACION, EDUCACIONAL Y RECREATIVO | 0.00 | 0.00 | 0.00 | 0.00 | 0.00 | 0.00 | |
| 353 | INSTALACION, REPARACION, MANTENIMIENTO DE MOB Y EQ DE COMPUTO Y TECNOLOGIA DE LA INFORMACION | 5,303.00 | 0.00 | 5,303.00 | 13,707.17 | 10,440.00 | 24,147.17 | |
| 354 | INSTALACION, REPARACION, MANTENIMIENTO DE MOB Y EQ DE LABORATORIO | 2,088.00 | 0.00 | 2,088.00 | 2,088.00 | 0.00 | 2,088.00 | |
| 355 | REPARACION Y MANTENIMIENTO DE EQUIPO DE TRANSPORTE | 1,070.00 | 58,974.40 | 60,044.40 | 16,073.72 | 59,452.40 | 75,526.12 | |
| 357 | OTROS EQUIPOS Y HERRAMIENTA | 0.00 | 0.00 | 0.00 | 1,181.85 | 2,436.00 | 3,617.85 | |
| 358 | SERVICIOS DE LIMPIEZA Y MANEJO DE DESECHOS | 0.00 | 0.00 | 0.00 | 7,888.00 | 0.00 | 7,888.00 | |
| 359 | SERVICIOS DE JARDINERIA Y FUMIGACION | 8,178.00 | 0.00 | 8,178.00 | 22,688.00 | 2,227.20 | 24,915.20 | |
| 3600 | SERVICIOS DE COMUNICACION SOCIAL Y PUBLICIDAD | 2,042.00 | 0.00 | 2,042.00 | 70,370.42 | 280.00 | 70,650.42 | |
| 361 | Y ADMINISTRACION DE LAS DEPENDENCIAS Y ENTIDADES | 0.00 | 0.00 | 0.00 | 0.00 | 0.00 | 0.00 | |
| 362 | COMERCIALES PARA PROMOVER LA VENTA DE BIENES O OTROS SERVICIOS DE INFORMACION | 2,042.00 | 0.00 | 2,042.00 | 70,370.42 | 280.00 | 70,650.42 | |
| 369 | SERVICIOS DE TRASLADO Y VIATICOS | 48,865.79 | 5,038.00 | 53,903.79 | 166,804.21 | 71,696.60 | 238,499.91 | |
| 3700 | SERVICIOS DE PASAJES AEREOS | 17,743.00 | 5,038.00 | 22,781.00 | 82,053.86 | 12,878.45 | 94,932.31 | |
| 371 | PASAJES TERRESTRES | 8,597.80 | 0.00 | 8,597.80 | 19,208.70 | 12,176.42 | 31,386.12 | |
| 374 | AUTOTRANSPORTE | 0.00 | 0.00 | 0.00 | 11,556.17 | 22,610.16 | 34,166.17 | |
| 375 | VIATICOS EN EL PAIS | 22,429.00 | 0.00 | 22,429.00 | 62,756.65 | 24,030.57 | 76,787.22 | |
| 376 | VIATICOS EN EL EXTRANJERO | 0.00 | 0.00 | 0.00 | 0.00 | 0.00 | 0.00 | |
| 378 | SERVICIOS INTEGRALES DE TRASLADO Y VIATICOS | 0.00 | 0.00 | 0.00 | 0.00 | 0.00 | 0.00 | |
| 379 | OTROS SERVICIOS DE TRASLADO Y HOSPEDAJE | 95.99 | 0.00 | 95.99 | 1,227.99 | 0.00 | 1,227.99 | |
| 3800 | SERVICIOS OFICIALES | 12,304.80 | 0.00 | 12,304.80 | 43,721.05 | 696.00 | 44,417.05 | |
| 382 | GASTOS DE ORDEN SOCIAL Y CULTURAL | 5,766.10 | 0.00 | 5,766.10 | 35,387.05 | 896.00 | 36,083.05 | |
| 383 | CONGRESOS Y CONVENCIONES | 0.00 | 0.00 | 0.00 | 0.00 | 0.00 | 0.00 | |
| 385 | GASTOS DE REPRESENTACION | 6,538.50 | 0.00 | 6,538.50 | 8,334.00 | 0.00 | 8,334.00 | |
| 3900 | OTROS SERVICIOS GENERALES | 2,003,978.16 | 407,784.85 | 1,596,193.31 | 3,295,948.88 | 176,790.50 | 3,472,739.38 | |
| 392 | IMPUESTOS Y DERECHOS | 0.00 | 0.00 | 0.00 | 45,421.72 | 0.00 | 46,421.72 | |
| 395 | PENAS, MULTAS, ACCESORIOS Y ACTUALIZACIONES | 2,003,758.15 | 407,784.85 | 1,595,973.30 | 3,248,107.15 | 176,790.50 | 3,425,997.65 | |
| 396 | OTROS GASTOS POR RESPONSABILIDADES | 0.00 | 0.00 | 0.00 | 0.00 | 0.00 | 0.00 | |
| 398 | IMPUESTO SOBRE NOMINAS Y OTROS QUE SE DERIVEN DE UNA RELACION LABORAL | 0.00 | 0.00 | 0.00 | 0.00 | 0.00 | 0.00 | |
| 399 | OTROS SERVICIOS GENERALES | 220.01 | 0.00 | 220.01 | 420.01 | 0.00 | 420.01 | |
| 4000 | TRANSFERENCIAS, ASIGNACIONES, SUBSIDIOS Y OTRAS AYUDAS AYUDAS SOCIALES | 0.00 | 0.00 | 0.00 | 0.00 | 0.00 | 0.00 | |
| 4001 | BIENES INMUEBLES E INTANGIBLES | 1,537,120.66 | 969,007.94 | 2,506,128.60 | 1,550,170.66 | 969,007.94 | 2,519,178.60 | |
| 5100 | MOBILIARIO Y EQUIPO DE ADMINISTRACION | 745,592.95 | 624,886.13 | 1,370,479.08 | 745,592.95 | 624,886.13 | 1,370,479.08 | |
| 511 | MUEBLES DE OFICINA Y ESTANTERIA | 73,700.00 | 10,834.74 | 84,534.74 | 73,700.00 | 10,834.74 | 84,534.74 | |
| 512 | MUEBLES, EXCEPTO DE OFICINA Y ESTANTERIA | 0.00 | 0.00 | 0.00 | 0.00 | 0.00 | 0.00 | |
| 513 | BIENES ARTISTICOS Y CULTURALES Y CIENTIFICOS | 0.00 | 0.00 | 0.00 | 0.00 | 0.00 | 0.00 | |
| 515 | EQUIPO DE COMPUTO Y DE TECNOLOGIAS DE LA INFORMACION | 446,074.04 | 537,368.43 | 983,442.47 | 446,074.04 | 537,368.43 | 983,442.47 | |
| 519 | OTROS MOBILIARIOS Y EQUIPOS DE ADMINISTRACION | 225,818.91 | 76,882.96 | 302,501.87 | 225,818.91 | 76,882.96 | 302,501.87 | |
| 5200 | MOBILIARIO Y EQUIPO EDUCACIONAL Y RECREATIVOS | 127,941.58 | 159,613.76 | 287,555.35 | 127,941.59 | 159,613.76 | 287,555.35 | |
| 521 | EQUIPOS Y APARATOS AUDIOVISUALES | 127,941.59 | 159,613.76 | 287,555.35 | 127,941.59 | 159,613.76 | 287,555.35 | |
| 522 | APARATOS DEPORTIVOS | 0.00 | 0.00 | 0.00 | 0.00 | 0.00 | 0.00 | |
| 523 | CAMARAS FOTOGRAFICAS Y DE VIDEO | 0.00 | 0.00 | 0.00 | 0.00 | 0.00 | 0.00 | |
| 529 | OTRO MOBILIARIO Y EQUIPO EDUCACIONAL Y DEPORTIVO | 0.00 | 0.00 | 0.00 | 0.00 | 0.00 | 0.00 | |
| 5300 | EQUIPO E INSTRUMENTAL MEDICO Y DE LABORATORIO | 9,999.20 | 403,485.12 | 239,683.84 | 163,801.28 | 403,485.12 | 403,485.12 | |
| 531 | EQUIPO MEDICO Y DE LABORATORIO | 239,683.84 | 163,801.28 | 403,485.12 | 239,683.84 | 163,801.28 | 403,485.12 | |
| 532 | INSTRUMENTAL MEDICO Y DE LABORATORIO | 0.00 | 0.00 | 0.00 | 0.00 | 0.00 | 0.00 | |
| 5400 | VEHICULOS Y EQUIPO DE TRANSPORTE | 0.00 | 0.00 | 0.00 | 0.00 | 0.00 | 0.00 | |
| 541 | VEHICULOS Y EQUIPO DE TRANSPORTE TERRESTRE | 0.00 | 0.00 | 0.00 | 0.00 | 0.00 | 0.00 | |
| 5600 | MAQUINARIA, OTROS EQUIPOS Y HERRAMIENTAS | 7,800.00 | 0.00 | 444,609.05 | 436,952.28 | 20,706.77 | 457,659.05 | |
| 562 | MAQUINARIA Y EQUIPO INDUSTRIAL | 0.00 | 0.00 | 0.00 | 0.00 | 0.00 | 0.00 | |
| 565 | EQUIPOS DE COMUNICACION Y TELECOMUNICACION | 0.00 | 0.00 | 0.00 | 0.00 | 0.00 | 0.00 | |
| 566 | EQUIPOS DE GENERACION ELECTRICA, APARATOS Y ACCESORIOS ELECTRICOS | 110,262.64 | 13,340.77 | 123,603.41 | 110,262.64 | 13,340.77 | 123,603.41 | |
| 567 | HERRAMIENTAS Y MAQUINAS HERRAMIENTA | 87,301.60 | 7,366.00 | 94,667.60 | 100,351.60 | 7,366.00 | 107,717.60 | |
| 569 | OTROS EQUIPOS | 226,338.04 | 0.00 | 226,338.04 | 226,338.04 | 0.00 | 226,338.04 | |
| 5900 | ACTIVOS INTANGIBLES | 0.00 | 0.00 | 0.00 | 0.00 | 0.00 | 0.00 | |
| 591 | SOFTWARE | 0.00 | 0.00 | 0.00 | 0.00 | 0.00 | 0.00 | |
| 6000 | INVERSION PUBLICA | 0.00 | 0.00 | 0.00 | 409,847.24 | 430,920.92 | 840,768.16 | |
| 6200 | OBRA PUBLICA EN BIENES PROPIOS | 0.00 | 0.00 | 0.00 | 409,847.24 | 430,920.92 | 840,768.16 | |
| 622 | EDIFICACION NO HABITACIONAL EN BIENES PROPIOS | 0.00 | 0.00 | 0.00 | 409,847.24 | 430,920.92 | 840,768.16 | |
| IMPORTE TOTAL EGRESOS | | 63,318,230.11 | 40,163,818.58 | 103,482,048.69 | 216,466,233.39 | 145,481,350.02 | 361,946,583.41 | |
| | | 63,318,230.11 | 40,163,818.58 | 103,482,048.69 | 216,466,233.39 | 145,481,350.02 | 361,946,583.41 | |
| | | 0.00 | 0.00 | 0.00 | 0.00 | 0.00 | 0.00 | |

COLEGIO DE ESTUDIOS CIENTIFICOS Y TECNOLOGICOS DEL ESTADO DE :


L. SARA REYES POZANO
ELABORO


M. EN A. OLIVERA GRICELDA LUEVANO COLLAZO
REVISO


ING. LEONEL GERARDO CORDEIRO LERMA
AUTORIZO



VI. Anexos

CUENTA PÚBLICA DEL 1º DE ENERO AL 31 DE DICIEMBRE
COLEGIO DE ESTUDIOS CIENTÍFICOS Y TECNOLÓGICOS DEL ESTADO DE ZACATECAS

2020



Cuenta Pública 2020

Colegio de Estudios Científicos y Tecnológicos del Estado de Zacatecas

Relación de Cuentas Bancarias Productivas Específicas

Del 1 de enero al 31 de diciembre de 2020

| Fondo, Programa o Convenio | Datos de la Cuenta Bancaria | |
|----------------------------|-----------------------------|------------------|
| | Institución Bancaria | Número de Cuenta |
| CONTRATO | BANAMEX | 151155231 |
| CONTRATO | BANAMEX | 8183816488 |
| CONTRATO | BBVA BANCOMER | 2045803535 |
| CONTRATO | BANORTE | 823008465 |
| CONTRATO | BANORTE | 823012365 |
| CONTRATO | BANORTE | 823011105 |
| CONTRATO | BANORTE | 1087247320 |
| CONTRATO | BANORTE | 1087097002 |
| CONTRATO | BANORTE | 1087248886 |
| CONTRATO | BANORTE | 1087251505 |
| CONTRATO | BANORTE | 1086711851 |
| CONTRATO | BANORTE | 1087257981 |
| CONTRATO | BANORTE | 1087260347 |
| CONTRATO | BANORTE | 1061333531 |
| CONTRATO | BANORTE | 1087271642 |
| CONTRATO | BANORTE | 1087275556 |
| CONTRATO | BANORTE | 1087276562 |
| CONTRATO | BANORTE | 1026761209 |
| CONTRATO | BANORTE | 823006403 |
| CONTRATO | BANORTE | 1087302779 |
| CONTRATO | BANORTE | 1086879902 |
| CONTRATO | BANORTE | 1086936216 |
| CONTRATO | BANORTE | 1086758221 |
| CONTRATO | BANORTE | 1086946961 |
| CONTRATO | BANORTE | 1086959130 |
| CONTRATO | BANORTE | 1086962381 |
| CONTRATO | BANORTE | 1086966035 |
| CONTRATO | BANORTE | 1086975699 |
| CONTRATO | BANORTE | 1086753002 |
| CONTRATO | BANORTE | 1086755640 |
| CONTRATO | BANORTE | 1086759787 |



Cuenta Pública 2020

Colegio de Estudios Científicos y Tecnológicos del Estado de Zacatecas

Relación de Cuentas Bancarias Productivas Específicas

Del 1 de enero al 31 de diciembre de 2020

| Fondo, Programa o Convenio | Datos de la Cuenta Bancaria | |
|----------------------------|-----------------------------|------------------|
| | Institución Bancaria | Número de Cuenta |
| CONTRATO | BANORTE | 1061333522 |
| CONTRATO | BANORTE | 1086764839 |
| CONTRATO | BANORTE | 1087002716 |
| CONTRATO | BANORTE | 1086878428 |
| CONTRATO | BANORTE | 1087003713 |
| CONTRATO | BANORTE | 1087104991 |
| CONTRATO | BANORTE | 1094226800 |
| CONTRATO | BANORTE | 1086710425 |
| CONTRATO | BANORTE | 1070905202 |
| CONTRATO | BANORTE | 1087004868 |
| CONTRATO | BANORTE | 1086712933 |
| CONTRATO | BANORTE | 1086879247 |
| CONTRATO | BANORTE | 1086760804 |
| CONTRATO | BANORTE | 1086777071 |
| CONTRATO | BANORTE | 1086779628 |
| CONTRATO | BANORTE | 1087005632 |
| CONTRATO | BANORTE | 1087063762 |
| CONTRATO | BANORTE | 1086942356 |
| CONTRATO | BANORTE | 1087078234 |
| CONTRATO | BANORTE | 1087244794 |
| CONTRATO | BANORTE | 1087243340 |
| CONTRATO | BANORTE | 1087245951 |
| CONTRATO | BANORTE | 823008457 |
| CONTRATO | BANORTE | 1087244749 |
| CONTRATO | BANORTE | 1086713097 |
| CONTRATO | BANORTE | 1097292860 |
| CONTRATO | BANORTE | 1086748727 |
| CONTRATO | BANORTE | 1087247339 |
| CONTRATO | BANORTE | 1086748718 |
| CONTRATO | BANORTE | 1087248671 |
| CONTRATO | BANORTE | 1087249968 |



Cuenta Pública 2020

Colegio de Estudios Científicos y Tecnológicos del Estado de Zacatecas

Relación de Cuentas Bancarias Productivas Específicas

Del 1 de enero al 31 de diciembre de 2020

| Fondo, Programa o Convenio | Datos de la Cuenta Bancaria | |
|----------------------------|-----------------------------|------------------|
| | Institución Bancaria | Número de Cuenta |
| CONTRATO | BANORTE | 1087251028 |
| CONTRATO | BANORTE | 1087252294 |
| CONTRATO | BANORTE | 1087253620 |
| CONTRATO | BANORTE | 1087256872 |
| CONTRATO | BANORTE | 1087263580 |
| CONTRATO | BANORTE | 1087265771 |
| CONTRATO | BANORTE | 1087267225 |
| CONTRATO | BANORTE | 1087098821 |
| CONTRATO | BANORTE | 1087241412 |
| CONTRATO | BANORTE | 1087520845 |
| CONTRATO | BANORTE | 1061333513 |
| CONTRATO | BANORTE | 1105282216 |

