

**COLEGIO DE ESTUDIOS CIENTIFICOS Y  
TECNOLOGICOS DEL ESTADO DE ZACATECAS**

**ESTADOS FINANCIEROS**



**JUNIO 2018**

**COLEGIO DE ESTUDIOS CIENTIFICOS Y  
TECNOLOGICOS DEL ESTADO DE ZACATECAS**

# **INFORMACION CONTABLE**


**ESTADOS FINANCIEROS**

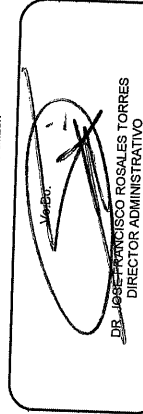
**JUNIO 2018**

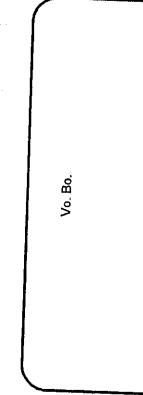
Ente Público: **COLEGIO DE ESTUDIOS CIENTÍFICOS Y TECNOLÓGICOS DEL ESTADO DE ZACATECAS**

| CONCEPTO  | Año                  |                      | CONCEPTO  | Año                  |                      |
|---|----------------------|----------------------|---|----------------------|----------------------|
|   | 2018                 | 2017                 |   | 2018                 | 2017                 |
| <b>ACTIVO</b>   |                      |                      | <b>PASIVO</b>   |                      |                      |
| <b>Activo Circulante</b>                                      |                      |                      | <b>Activo Circulante</b>  |                      |                      |
| Efectivo y Equivalentes                                       | 16,771,102           | 10,701,146           | Cuentas por Pagar a Corto Plazo   | 122,184,712          | 125,114,039          |
| Derechos a Recibir Efectivo o Equivalentes                    | 833,830              | 644,820              | Documentos por Pagar a Corto Plazo  | 0                    | 0                    |
| Derechos a Recibir Bienes o Servicios                         | 8,480                | 8,480                | Porción a Corto Plazo de la Deuda Pública a Largo Plazo                             | 0                    | 0                    |
| Inventarios   | 0                    | 0                    | Títulos y Valores a Corto Plazo   | 0                    | 0                    |
| Almacenes   | 0                    | 0                    | Pasivos Diferidos a Corto Plazo   | 0                    | 0                    |
| Estimación por Pérdida o Deterioro de Activos Circulantes     | 0                    | 0                    | Fondos y Bienes de Terceros en Garantía y/o Administración a Corto Plazo            | 0                    | 0                    |
| Otros Activos Circulantes                                     | 0                    | 0                    | Provisiones a Corto Plazo   | 3,501,151            | 3,593,951            |
| <b>Total de Activos Circulantes</b>                           | <b>17,619,412</b>    | <b>11,354,446</b>    | Otros Pasivos a Corto Plazo   | 0                    | 0                    |
| <b>Activo No Circulante</b>                                   |                      |                      | <b>Total de Pasivos Circulantes</b>   | <b>125,685,863</b>   | <b>128,707,990</b>   |
| Inversiones Financieras a Largo Plazo                         | 0                    | 0                    | <b>Activo No Circulante</b>   |                      |                      |
| Derechos a Recibir Efectivo o Equivalentes a Largo Plazo      | 1,047,882,391        | 1,005,591,385        | Cuentas por Pagar a Largo Plazo   | 53,763,828           | 35,563,828           |
| Bienes Inmuebles, Infraestructura y Construcciones en Proceso | 90,395,914           | 90,371,244           | Deuda Pública a Largo Plazo   | 0                    | 0                    |
| Bienes Muebles  | 40,794,631           | 40,063,565           | Pasivos Diferidos a Largo Plazo   | 0                    | 0                    |
| Activos Intangibles   | 9,732                | 0                    | Fondos y Bienes de Terceros en Garantía y/o Administración a Largo Plazo            | 0                    | 0                    |
| Depreciación, Deterioro y Amortización Acumulada de Bienes    | -29,089,725          | -29,089,725          | Provisiones a Largo Plazo   | 0                    | 0                    |
| Activos Diferidos   | 0                    | 0                    | <b>Total de Pasivos No Circulantes</b>  | <b>53,763,828</b>    | <b>35,563,828</b>    |
| Estimación por Pérdida o Deterioro de Activos no Circulantes  | 0                    | 0                    | <b>Total del Pasivo</b>   | <b>179,449,691</b>   | <b>164,271,818</b>   |
| Otros Activos no Circulantes                                  | 0                    | 0                    | <b>HACIENDA PÚBLICA/ PATRIMONIO</b>   |                      |                      |
| <b>Total de Activos No Circulantes</b>                        | <b>1,149,993,943</b> | <b>1,106,936,469</b> | <b>Hacienda Pública/Patrimonio Contribuido</b>                                      |                      |                      |
| <b>Total del Activo</b>                                       | <b>1,167,613,355</b> | <b>1,118,290,915</b> | Aportaciones  | 1,163,608,693        | 1,121,317,686        |
|   |                      |                      | Donaciones de Capital   | 1,163,608,693        | 1,121,317,686        |
|   |                      |                      | Actualización de la Hacienda Pública / Patrimonio                                   | 0                    | 0                    |
|   |                      |                      | <b>Hacienda Pública/Patrimonio Generado</b>   |                      |                      |
|   |                      |                      | Resultados del Ejercicio (Ahorro / Desahorro)                                       | -175,445,029         | -167,298,589         |
|   |                      |                      | Resultados de Ejercicios Anteriores   | -7,430,863           | -31,564,908          |
|   |                      |                      | Revalúos  | -166,014,166         | -135,733,681         |
|   |                      |                      | Reservas  | 0                    | 0                    |
|   |                      |                      | Rectificaciones de Resultados de Ejercicios Anteriores                              | 0                    | 0                    |
|   |                      |                      | <b>Exceso o Insuficiencia en la Actualización de la Hacienda Pública/Patrimonio</b> | <b>0</b>             | <b>0</b>             |
|   |                      |                      | Resultado por Posición Monetaria  | 0                    | 0                    |
|   |                      |                      | Resultado por Tenencia de Activos no Monetarios                                     | 0                    | 0                    |
|   |                      |                      | <b>Total Hacienda Pública/ Patrimonio</b>   | <b>988,163,664</b>   | <b>954,019,097</b>   |
|   |                      |                      | <b>Total del Pasivo y Hacienda Pública / Patrimonio</b>                             | <b>1,167,613,355</b> | <b>1,118,290,915</b> |

Bajo protesta de decir verdad declarame que los Estados Financieros y sus Notas son razonablemente correctos y responsabilidad del emisor.

Elaboró,  
  
L.C. SARA REYES LOZANO  
JEFE DE RECURSOS FINANCIEROS

  
DR. JOSÉ FRANCISCO ROSALES TORRES  
DIRECTOR ADMINISTRATIVO

Vo. Bo.  
  
LIC. ANTONIO ARGÜELLES ACOSTA  
DIRECTOR GENERAL



**Avance de Gestión Financiera Ejercicio 2018**  
**Estado de Actividades**  
**Del 1 de enero al 30 de junio de 2018 y del 1 de enero al 31 de diciembre de 2017**  
(Pesos)

**Ente Público: COLEGIO DE ESTUDIOS CIENTÍFICOS Y TECNOLÓGICOS DEL ESTADO DE ZACATECAS**

| Concepto   | 2018               | 2017               | Concepto  | 2018               | 2017               |
|--|--------------------|--------------------|---|--------------------|--------------------|
| <b>INGRESOS Y OTROS BENEFICIOS</b>   |                    |                    | <b>GASTOS Y OTRAS PÉRDIDAS</b>                                  |                    |                    |
| Ingresos de la Gestión   |                    |                    | Gastos de Funcionamiento  | 134,369,959        | 296,739,369        |
| Impuestos  | 2,255,686          | 9,276,899          | Servicios Personales  | 129,411,006        | 277,808,975        |
| Cuotas y Aportaciones de Seguridad Social  | 0                  | 0                  | Materiales y Suministros  | 914,155            | 4,373,900          |
| Contribuciones de Mejoras  | 0                  | 0                  | Servicios Generales   | 4,044,798          | 14,556,494         |
| Derechos   | 0                  | 0                  |   |                    |                    |
| Productos de Tipo Corriente  | 0                  | 0                  | Transferencias, Asignaciones, Subsidios y Otras Ayudas          | 0                  | 0                  |
| Aprovechamientos de Tipo Corriente   | 1,831,950          | 8,533,139          | Transferencias Internas y Asignaciones al Sector Público        | 0                  | 0                  |
| Ingresos por Venta de Bienes y Servicios   | 423,736            | 743,760            | Transferencias al Resto del Sector Público                      | 0                  | 0                  |
| Ingresos no comprendidos en las Fracciones de la Ley de Ingresos Causados en Ejercicios Fiscales Anteriores Pendientes de Liquidación o Pago | 0                  | 0                  | Subsidios y Subvenciones  | 0                  | 0                  |
|  |                    |                    | Ayudas Sociales   | 0                  | 0                  |
|  |                    |                    | Pensiones y Jubilaciones  | 0                  | 0                  |
|  |                    |                    | Transferencias a Fideicomisos, Mandatos y Contratos Análogos    | 0                  | 0                  |
|  |                    |                    | Transferencias a la Seguridad Social                            | 0                  | 0                  |
|  |                    |                    | Donativos   | 0                  | 0                  |
|  |                    |                    | Transferencias al Exterior                                      | 0                  | 0                  |
|  |                    |                    |   |                    |                    |
| <b>Participaciones, Aportaciones, Transferencias, Asignaciones, Subsidios y Otras Ayudas</b>   | <b>124,228,070</b> | <b>253,723,930</b> | <b>Participaciones y Aportaciones</b>                           | <b>0</b>           | <b>0</b>           |
| Participaciones y Aportaciones   | 123,013,718        | 249,689,877        | Participaciones   | 0                  | 0                  |
| Transferencia, Asignaciones, Subsidios y Otras ayudas  | 1,214,352          | 4,034,053          | Aportaciones  | 0                  | 0                  |
|  |                    |                    | Convenios   | 0                  | 0                  |
|  |                    |                    |   |                    |                    |
| <b>Otros Ingresos y Beneficios</b>   | <b>455,340</b>     | <b>6,737,776</b>   | <b>Intereses, Comisiones y Otros Gastos de la Deuda Pública</b> | <b>0</b>           | <b>0</b>           |
| Ingresos Financieros   | 35,340             | 1,105,494          | Intereses de la Deuda Pública                                   | 0                  | 0                  |
| Incremento por Variación de Inventarios  | 0                  | 0                  | Comisiones de la Deuda Pública                                  | 0                  | 0                  |
| Disminución del Exceso de Est. por Pérdida o Det. u Obsol.   | 0                  | 0                  | Gastos de la Deuda Pública                                      | 0                  | 0                  |
| Disminución del Exceso de Provisiones  | 0                  | 0                  | Costo por Coberturas  | 0                  | 0                  |
| Otros Ingresos y Beneficios Varios   | 0                  | 0                  | Apoyos Financieros  | 0                  | 0                  |
|  |                    |                    |   |                    |                    |
| <b>Total de Ingresos y Otros Beneficios</b>  | <b>126,939,096</b> | <b>269,738,605</b> | <b>Otros Gastos y Pérdidas Extraordinarias</b>                  | <b>0</b>           | <b>4,564,145</b>   |
|  |                    |                    | Estimaciones, Depreciaciones, Deterioros, Obsol. y Amortiz.     | 0                  | 4,564,145          |
|  |                    |                    | Provisiones   | 0                  | 0                  |
|  |                    |                    | Disminución de Inventarios                                      | 0                  | 0                  |
|  |                    |                    | Aumento por Insuficiencia de Est. por Pérdida o Det. y Obsol.   | 0                  | 0                  |
|  |                    |                    | Aumento por Insuficiencia de Provisiones                        | 0                  | 0                  |
|  |                    |                    | Otros Gastos  | 0                  | 0                  |
|  |                    |                    |   |                    |                    |
|  |                    |                    | <b>Inversión Pública</b>  | <b>0</b>           | <b>0</b>           |
|  |                    |                    | Inversión Pública no Capitalizable                              | 0                  | 0                  |
|  |                    |                    |   |                    |                    |
|  |                    |                    | <b>Total de Gastos y Otras Pérdidas</b>                         | <b>134,369,959</b> | <b>301,303,514</b> |
|  |                    |                    | <b>Resultados del Ejercicio (Ahorro/Desahorro)</b>              | <b>-7,430,863</b>  | <b>-31,564,909</b> |

Se ha prestado de decir verdad declaramos que los Estados Financieros y sus Notas son razonablemente correctos y responsabilidad del Emisor.

Vo. Bo.  
**L.C. SARA REYES LOZANO**  
 JEFE DE RECURSOS FINANCIEROS

Vo. Bo.  
**DR. JOSÉ FRANCISCO TORRES**  
 DIRECTOR ADMINISTRATIVO

Autorizó  
**LIC. ANTONIO APÉJUELLES ACOSTA**  
 DIRECTOR GENERAL



Avance de Gestión Financiera Ejercicio 2018  
Estado de Cambios en la Situación Financiera  
Del 1 de enero al 30 de Junio de 2018

COLEGIO DE ESTUDIOS CIENTÍFICOS Y TECNOLÓGICOS DEL ESTADO DE ZACATECAS  
(Pesos)

| Concepto  | Origen | Aplicación | Concepto  | Origen     | Aplicación |
|---|--------|------------|---|------------|------------|
| <b>ACTIVO</b>   |        |            |   |            |            |
| <b>Activo Circulante</b>                                      | 0      | 49,322,440 | <b>PASIVO</b>   | 18,200,000 | 3,022,127  |
| Efectivo y Equivalentes                                       | 0      | 6,264,967  | Activo Circulante   | 0          | 302,217    |
| Derechos a Recibir Efectivo o Equivalentes                    | 0      | 6,075,957  | Cuentas por Pagar a Corto Plazo   | 0          | 2,929,327  |
| Derechos a Recibir Bienes o Servicios                         | 0      | 189,010    | Documentos por Pagar a Corto Plazo  | 0          | 0          |
| Inventarios   | 0      | 0          | Porción a Corto Plazo de la Deuda Pública a Largo Plazo                             | 0          | 0          |
| Almacenes   | 0      | 0          | Títulos y Valores a Corto Plazo   | 0          | 0          |
| Estimación por Pérdida o Deterioro de Activos Circulantes     | 0      | 0          | Pasivos Diferidos a Corto Plazo   | 0          | 0          |
| Otros Activos Circulantes                                     | 0      | 0          | Fondos y Bienes de Terceros en Garantía y/o Administración a Corto Plazo            | 0          | 0          |
| <b>Activo No Circulante</b>                                   | 0      | 43,057,473 | Provisiones a Corto Plazo   | 0          | 0          |
| Inversiones Financieras a Largo Plazo                         | 0      | 0          | Otros Pasivos a Corto Plazo   | 0          | 92,800     |
| Derechos a Recibir Efectivo o Equivalentes a Largo Plazo      | 0      | 0          | <b>Pasivo No Circulante</b>   | 18,200,000 | 0          |
| Bienes Inmuebles, Infraestructura y Construcciones en Proceso | 0      | 42,291,006 | Cuentas por Pagar a Largo Plazo   | 0          | 0          |
| Bienes Muebles  | 0      | 25,670     | Documentos por Pagar a Largo Plazo  | 18,200,000 | 0          |
| Activos Intangibles   | 0      | 731,065    | Deuda Pública a Largo Plazo   | 0          | 0          |
| Depreciación, Deterioro y Amortización Acumulada de Bienes    | 0      | 9,732      | Pasivos Diferidos a Largo Plazo   | 0          | 0          |
| Activos Diferidos   | 0      | 0          | Fondos y Bienes de Terceros en Garantía y/o Administración a Largo Plazo            | 0          | 0          |
| Estimación por Pérdida o Deterioro de Activos no Circulantes  | 0      | 0          | Provisiones a Largo Plazo   | 0          | 0          |
| Otros Activos no Circulantes                                  | 0      | 0          | <b>HACIENDA PÚBLICA/ PATRIMONIO</b>   | 42,291,006 | 8,146,439  |
|   |        |            | Hacienda Pública/Patrimonio Contribuido   | 42,291,006 | 0          |
|   |        |            | Aportaciones  | 0          | 0          |
|   |        |            | Donaciones de Capital   | 42,291,006 | 0          |
|   |        |            | Actualización de la Hacienda Pública / Patrimonio                                   | 0          | 0          |
|   |        |            | <b>Hacienda Pública/Patrimonio Generado</b>   | 0          | 8,146,439  |
|   |        |            | Resultados del Ejercicio (Ahorro / Desahorro)                                       | 0          | 7,430,863  |
|   |        |            | Resultados de Ejercicios Anteriores   | 0          | 715,577    |
|   |        |            | Revalúos  | 0          | 0          |
|   |        |            | Reservas  | 0          | 0          |
|   |        |            | Rectificaciones de Resultados de Ejercicios Anteriores                              | 0          | 0          |
|   |        |            | <b>Exceso o Insuficiencia en la Actualización de la Hacienda Pública/Patrimonio</b> | 0          | 0          |
|   |        |            | Resultado por Posición Monetaria  | 0          | 0          |
|   |        |            | Resultado por Tenencia de Activos no Monetarios                                     | 0          | 0          |

Bajo protesta de decir verdad declaramos que los Estados Financieros y sus Notas son razonablemente correctos y responsabilidad del emisor.

|   |  |  |
|---|--|--|
| Elaboró:<br><br><b>L.C. SARA REYES LOZANO</b><br>JEFE DE RECURSOS FINANCIEROS | Vo. Bo.<br><br><b>DR. JOSE FRANCISCO ROSALES TORRES</b><br>DIRECTOR ADMINISTRATIVO | Autorizó<br><br><b>LIC. ANTONIO ARGUËLLES ACOSTA</b><br>DIRECTOR GENERAL |
|---|--|--|



**Avance de Gestión Financiera Ejercicio 2018**  
**Estado de Flujos de Efectivo**  
**Del 1 de enero al 30 de junio de 2018 y del 1 de enero al 31 de diciembre de 2017**  
 (Pesos)

**Ente Público: COLEGIO DE ESTUDIOS CIENTÍFICOS Y TECNOLÓGICOS DEL ESTADO DE ZACATECAS**

| Concepto   | 2018               | 2017               | Concepto   | 2018               | 2017                |
|--|--------------------|--------------------|--|--------------------|---------------------|
| <b>Flujos de Efectivo de las Actividades de Operación</b>  |                    |                    |  |                    |                     |
| Origen   | 126,939,096        | 269,738,605        | Origen   | 43,057,473         | 158,412,374         |
| Impuestos  | 0                  | 0                  | Bienes Inmuebles, Infraestructura y Construcciones en Proceso                | 0                  | 4,554,424           |
| Cuotas y Aportaciones de Seguridad Social  | 0                  | 0                  | Bienes Muebles   | 0                  | 0                   |
| Contribuciones de mejoras  | 0                  | 0                  | Otros Orígenes de Inversión  | 0                  | 4,554,424           |
| Derechos   | 0                  | 0                  |  |                    |                     |
| Productos de Tipo Corriente  | 0                  | 0                  | Aplicación   | 43,057,473         | 158,412,374         |
| Aprovechamientos de Tipo Corriente   | 1,831,950          | 8,533,139          | Bienes Inmuebles, Infraestructura y Construcciones en Proceso                | 25,670             | 32,023,403          |
| Ingresos por Venta de Bienes y Servicios   | 423,736            | 743,760            | Bienes Muebles   | 731,065            | 1,514,602           |
| Ingresos no comprendidos en las Fracciones de la Ley de Ingresos Causados en Ejercicios Fiscales Anteriores Pendientes de Liquidación o Pago | 0                  | 0                  | Otras Aplicaciones de Inversión  | 42,300,738         | 124,874,369         |
| Participaciones y Aportaciones   | 123,013,719        | 249,889,877        | <b>Flujos Netos de Efectivo por Actividades de Inversión</b>                 | <b>-43,057,473</b> | <b>-153,857,950</b> |
| Transferencias, Asignaciones y Subsidios y Otras Ayudas  | 1,214,351          | 4,034,053          |  |                    |                     |
| Otros Orígenes de Operación  | 455,340            | 6,737,776          |  |                    |                     |
| <b>Aplicación</b>  | <b>134,369,959</b> | <b>301,303,514</b> | <b>Flujo de Efectivo de las Actividades de Financiamiento</b>                |                    |                     |
| Servicios Personales   | 129,411,006        | 277,808,974        | Origen   | 60,491,006         | 174,295,083         |
| Materiales y Suministros   | 914,155            | 4,373,900          | Endeudamiento Neto   | 0                  | 0                   |
| Servicios Generales  | 4,044,798          | 14,536,495         | Interno  | 0                  | 0                   |
|  |                    |                    | Externo  | 0                  | 0                   |
| Transferencias Internas y Asignaciones al Sector Público   | 0                  | 0                  | Otros Orígenes de Financiamiento   | 60,491,006         | 174,295,083         |
| Transferencias al resto del Sector Público   | 0                  | 0                  |  |                    |                     |
| Subsidios y Subvenciones   | 0                  | 0                  | Aplicación   | 3,926,714          | 439,738             |
| Ayudas Sociales  | 0                  | 0                  | Servicios de la Deuda  | 0                  | 0                   |
| Pensiones y Jubilaciones   | 0                  | 0                  | Interno  | 0                  | 0                   |
| Transferencias a Fideicomisos, Mandatos y Contratos Análogos   | 0                  | 0                  | Externo  | 0                  | 0                   |
| Transferencias a la Seguridad Social   | 0                  | 0                  | Otras Aplicaciones de Financiamiento   | 3,926,714          | 439,738             |
| Donativos  | 0                  | 0                  |  |                    |                     |
| Transferencias al Exterior   | 0                  | 0                  | <b>Flujos netos de Efectivo por Actividades de Financiamiento</b>            | <b>56,564,292</b>  | <b>173,855,346</b>  |
| Participaciones  | 0                  | 0                  |  |                    |                     |
| Aportaciones   | 0                  | 0                  | <b>Incremento/Disminución Neta en el Efectivo y Equivalentes al Efectivo</b> | <b>6,075,957</b>   | <b>-11,567,513</b>  |
| Convenios  | 0                  | 0                  |  |                    |                     |
| Otras Aplicaciones de Operación  | 0                  | 4,564,145          |  |                    |                     |
| <b>Flujos Netos de Efectivo por Actividades de Operación</b>   | <b>-7,430,863</b>  | <b>-31,564,909</b> | <b>Efectivo y Equivalente al Efectivo al Inicio del Ejercicio</b>            | <b>10,701,145</b>  | <b>22,266,659</b>   |
|  |                    |                    | <b>Efectivo y Equivalente al Efectivo al Final del Ejercicio</b>             | <b>16,777,102</b>  | <b>10,701,145</b>   |

Bajo protesta de decir verdad declaramos que los Estados Financieros y sus Notas son razonablemente correctos y responsables de emitir.

Elegido.  
  
**L.C. SARA REYES LOZANO**  
**JEFE DE RECURSOS FINANCIEROS**

Vo. Bo.  
  
**DR. JOSÉ FRANCISCO ROSALES TORRES**  
**DIRECTOR ADMINISTRATIVO**

Vo. Bo.

Autorizó  
  
**LIC. ANTONIO ARGÜELLES ACOSTA**  
**DIRECTOR GENERAL**



**Avance de Gestión Financiera Ejercicio 2018**  
**Estado Analítico del Activo**  
**Del 1 de enero al 30 de junio de 2018**  
**(Pesos)**

**Ente Público: COLEGIO DE ESTUDIOS CIENTIFICOS Y TECNOLOGICOS DEL ESTADO DE ZACATECAS**

| Concepto  | Saldo Inicial<br>1   | Cargos del Período<br>2 | Abonos del Período<br>3 | Saldo Final<br>4=(1+2-3) | Variación del Período<br>(4-1) |
|---|----------------------|-------------------------|-------------------------|--------------------------|--------------------------------|
| <b>ACTIVO</b>   | <b>1,118,290,915</b> | <b>570,746,012</b>      | <b>521,423,573</b>      | <b>1,167,613,355</b>     | <b>49,322,440</b>              |
| <b>Activo Circulante</b>                                      |                      |                         |                         |                          |                                |
| Efectivo y Equivalentes                                       | 11,354,446           | 481,194,215             | 474,929,248             | 17,619,412               | 6,264,967                      |
| Derechos a Recibir Efectivo o Equivalentes                    | 10,701,145           | 311,089,786             | 305,013,829             | 16,777,102               | 6,075,957                      |
| Derechos a Recibir Bienes o Servicios                         | 644,820              | 170,104,428             | 169,915,418             | 833,830                  | 189,010                        |
| Inventarios   | 8,480                | 0                       | 0                       | 8,480                    | 0                              |
| Almacenes   | 0                    | 0                       | 0                       | 0                        | 0                              |
| Estimación por Pérdida o Deterioro de Activos Circulantes     | 0                    | 0                       | 0                       | 0                        | 0                              |
| Otros Activos Circulantes                                     | 0                    | 0                       | 0                       | 0                        | 0                              |
| <b>Activo No Circulante</b>                                   | <b>1,106,936,470</b> | <b>89,551,798</b>       | <b>46,494,325</b>       | <b>1,149,993,943</b>     | <b>43,057,473</b>              |
| Inversiones Financieras a Largo Plazo                         |                      |                         |                         |                          |                                |
| Derechos a Recibir Efectivo o Equivalentes a Largo Plazo      | 1,005,591,385        | 80,092,836              | 37,801,830              | 1,047,882,391            | 42,291,006                     |
| Bienes Inmuebles, Infraestructura y Construcciones en Proceso | 90,371,244           | 7,833,672               | 7,808,002               | 90,396,914               | 25,670                         |
| Bienes Muebles  | 40,063,565           | 1,615,559               | 884,493                 | 40,794,631               | 731,065                        |
| Activos Intangibles   | 0                    | 9,732                   | 0                       | 9,732                    | 9,732                          |
| Depreciación, Deterioro y Amortización Acumulada de Bienes    | -29,089,725          | 0                       | 0                       | -29,089,725              | 0                              |
| Activos Diferidos   | 0                    | 0                       | 0                       | 0                        | 0                              |
| Estimación por Pérdida o Deterioro de Activos no Circulantes  | 0                    | 0                       | 0                       | 0                        | 0                              |
| Otros Activos no Circulantes                                  | 0                    | 0                       | 0                       | 0                        | 0                              |

Bajo protesta de decir verdad declaramos que los Estados Financieros y sus Notas son razonablemente correctos y responsabilidad del emisor.

Elaboró:

**L.C. SARA REYES LOZANO**  
**JEFE DE RECURSOS FINANCIEROS**

Vo.Bo.

**DR. JOSE FRANCISCO ROSALES TORRES**

Vo.Bo.

Autorizó

**LIC. ANTONIO ARGÜELLES ACOSTA**  
**DIRECTOR GENERAL**



Avance de Gestión Financiera Ejercicio 2018  
Estado Analítico de la Deuda y Otros Pasivos  
Al 30 de junio de 2018  
(Pesos)

**COLEGIO DE ESTUDIOS CIENTÍFICOS Y TECNOLÓGICOS DEL ESTADO DE ZACATECAS**

| DEUDA PÚBLICA | Denominación de las Deudas               | Moneda de Contratación | Institución o País Acreedor | Saldo Inicial del Periodo | Saldo Final del Periodo |
|---------------|--|------------------------|-----------------------------|---------------------------|-------------------------|
|               | <b>Corto Plazo</b>                       |                        |                             | 0                         | 0                       |
| Deuda Interna | Instituciones de Crédito                 | Pesos Mexicanos        | BANORTE                     | 0                         | 0                       |
|               | Instituciones de Crédito                 | Pesos Mexicanos        | BANOBRAS SNC                | 0                         | 0                       |
|               | Instituciones de Crédito                 | Pesos Mexicanos        | BANOBRAS SNC                | 0                         | 0                       |
|               | Títulos y Valores                        |                        |                             | 0                         | 0                       |
|               | Arrendamientos Financieros               |                        |                             | 0                         | 0                       |
| Deuda Externa | Organismos Financieros Internacionales   |                        |                             | 0                         | 0                       |
|               | Deuda Bilateral                          |                        |                             | 0                         | 0                       |
|               | Títulos y Valores                        |                        |                             | 0                         | 0                       |
|               | Arrendamientos Financieros               |                        |                             | 0                         | 0                       |
|               | <b>Subtotal a Corto Plazo</b>            |                        |                             | 0                         | 0                       |
|               | <b>Largo Plazo</b>                       |                        |                             |                           |                         |
| Deuda Interna | Instituciones de Crédito                 |                        |                             |                           |                         |
|               | Instituciones de Crédito                 | Pesos Mexicanos        | BANOBRAS SNC                | 0                         | 0                       |
|               | Instituciones de Crédito                 | Pesos Mexicanos        | BANORTE                     | 0                         | 0                       |
|               | Instituciones de Crédito                 | Pesos Mexicanos        | BANOBRAS SNC                | 0                         | 0                       |
|               | Títulos y Valores                        |                        |                             | 0                         | 0                       |
|               | Arrendamientos Financieros               |                        |                             | 0                         | 0                       |
| Deuda Externa | Organismos Financieros Internacionales   |                        |                             |                           |                         |
|               | Deuda Bilateral                          |                        |                             | 0                         | 0                       |
|               | Títulos y Valores                        |                        |                             | 0                         | 0                       |
|               | Arrendamientos Financieros               |                        |                             | 0                         | 0                       |
|               | <b>Subtotal a Largo Plazo</b>            |                        |                             | 0                         | 0                       |
|               | <b>OTROS PASIVOS</b>                     |                        |                             |                           |                         |
|               | Otros Documentos por Pagar a Corto Plazo | Pesos Mexicanos        | INTERACCIONES               | 164,271,818               | 179,449,691             |
|               | Otros Documentos por Pagar a Corto Plazo | Pesos Mexicanos        | INTERACCIONES               | 164,271,818               | 179,449,691             |
|               | Otros Documentos por Pagar a Corto Plazo | Pesos Mexicanos        | DIVERSOS PASIVOS            | 164,271,818               | 179,449,691             |
|               | <b>TOTAL DEUDA Y OTROS PASIVOS</b>       |                        |                             | 0                         | 0                       |

Bajo protesta de decir verdad declaramos que los Estados Financieros y sus Notas son razonablemente correctos y responsabilidad del emisor.

Elaboró,  
LIC. SARA REYES LOZANO  
JEFE DE RECURSOS FINANCIEROS

Ve-Bo:  
DR. JOSÉ FRANCISCO ROSALES TORRES  
DIRECTOR ADMINISTRATIVO

Vo. Bo.

Autorizó

LIC. ANTONIO ARGUELLES ACOSTA  
DIRECTOR GENERAL





Avance de Gestión Financiera Ejercicio 2018  
Estado de Variación en la Hacienda Pública  
Del 1 de enero al 30 de junio de 2018  
(Pesos)

COLEGIO DE ESTUDIOS CIENTÍFICOS Y TECNOLÓGICOS DEL ESTADO DE ZACATECAS

| Concepto  | Hacienda Pública/ Patrimonio Contribuido | Hacienda Pública/ Patrimonio Generado de Ejercicios Anteriores | Hacienda Pública/ Patrimonio Generado del Ejercicio | Exceso o Insuficiencia en la Actualización de la Hacienda Pública/ Patrimonio | TOTAL         |
|---|--|--|---|---|---------------|
| <b>Hacienda Pública/ Patrimonio Contribuido Neto 2018</b>   |  |  |   |   |               |
| Aportaciones  | 1,121,317,686                            | 0  | 0   | 0   | 1,121,317,686 |
| Donaciones de Capital   | 1,121,317,686                            | 0  | 0   | 0   | 1,121,317,686 |
| Actualización de la Hacienda Pública/ Patrimonio  | 0  | 0  | 0   | 0   | 0             |
|   | 0  | 0  | 0   | 0   | 0             |
| <b>Hacienda Pública/ Patrimonio Generado Neto 2018</b>  |  |  |   |   |               |
| Resultados del Ejercicio (Ahorro/Desahorro)   | 0  | -135,733,681   | -31,564,909   | 0   | -167,298,589  |
| Resultados de Ejercicios Anteriores   | 0  | 0  | (31,564,909)  | 0   | -31,564,909   |
| Revelíos  | 0  | -135,733,681   | 0   | 0   | -135,733,681  |
| Reservas  | 0  | 0  | 0   | 0   | 0             |
| Rectificaciones de Resultados de Ejercicios Anteriores  | 0  | 0  | 0   | 0   | 0             |
| <b>Exceso o Insuficiencia en la Actualización de la Hacienda Pública/ Patrimonio Neto 2018</b>                  |  |  |   |   |               |
| Resultados por Posición Monetaria   | 0  | 0  | 0   | 0   | 0             |
| Resultados por Tenencia de Activos no Monetarios  | 0  | 0  | 0   | 0   | 0             |
|   | 0  | 0  | 0   | 0   | 0             |
| <b>Hacienda Pública/ Patrimonio Neto Final de 2018</b>  |  |  |   |   |               |
|   | 1,121,317,686                            | -135,733,681   | -31,564,909   | 0   | 954,019,097   |
| <b>Cambios en la Hacienda Pública/ Patrimonio Contribuido Neto de 2018</b>                                      |  |  |   |   |               |
| Aportaciones  | 42,291,006                               | 0  | 0   | 0   | 42,291,006    |
| Donaciones de Capital   | 42,291,006                               | 0  | 0   | 0   | 42,291,006    |
| Actualización de la Hacienda Pública/ Patrimonio  | 0  | 0  | 0   | 0   | 0             |
|   | 0  | 0  | 0   | 0   | 0             |
| <b>Variaciones de la Hacienda Pública/ Patrimonio Generado Neto del Ejercicio 2018</b>                          |  |  |   |   |               |
| Resultados del Ejercicio (Ahorro/Desahorro)   | 0  | -32,280,485  | 24,134,046  | 0   | -8,146,439    |
| Resultados de Ejercicios Anteriores   | 0  | 0  | -7,430,863  | 0   | -7,430,863    |
| Revelíos  | 0  | -32,280,485  | 31,564,909  | 0   | -7,15,577     |
| Reservas  | 0  | 0  | 0   | 0   | 0             |
| Rectificaciones de Resultados de Ejercicios Anteriores  | 0  | 0  | 0   | 0   | 0             |
|   | 0  | 0  | 0   | 0   | 0             |
| <b>Cambios en el Exceso o Insuficiencia en la Actualización de la Hacienda Pública/ Patrimonio Neto de 2018</b> |  |  |   |   |               |
| Resultados por Posición Monetaria   | 0  | 0  | 0   | 0   | 0             |
| Resultados por Tenencia de Activos no Monetarios  | 0  | 0  | 0   | 0   | 0             |
|   | 0  | 0  | 0   | 0   | 0             |
| <b>Hacienda Pública/ Patrimonio Neto Final de 2018</b>  |  |  |   |   |               |
|   | 1,163,608,692                            | -168,014,166   | -7,430,863  | 0   | 988,163,664   |

Bajo protesta de decir verdad declaramos que los Estados Financieros y sus Notas son razonablemente correctos y responsables del emisor.

Elaboro:  
  
LIC. SARA REYES LOZANO  
JEFE DE RECURSOS FINANCIEROS

Vo. Bo.  
  
DR. FRANCISCO MORALES TORRES  
DIRECTOR ADMINISTRATIVO

Vo. Bo.

Autorizó  
  
LIC. ANTONIO ARGÜELLES ACOSTA  
DIRECTOR GENERAL



Avance de Gestión Financiera Ejercicio 2018  
Informe Sobre Pasivos Contingentes  
Al 30 de junio de 2018  
(Pesos)

Ente Público: Poder Ejecutivo del Estado de Zacatecas

| Municipio | Acreedor | Saldo Inicial del Periodo | Saldo Final del Periodo |
|-----------|----------|---------------------------|-------------------------|
|-----------|----------|---------------------------|-------------------------|

**NO APLICA**

Bajo protesta de decir verdad declaramos que los Estados Financieros y sus Notas son razonablemente correctos y responsabilidad del emisor.

Elaboró.


  
S.C. SARA REYES LOZANO  
JEFE DE RECURSOS FINANCIEROS

Vo.Bo.

  
DR. JOSE FRANCISCO ROSALES TORRES  
DIRECTOR ADMINISTRATIVO

Vo. Bo.

Autorizó

  
LIC. ANTONIO ARZUÉLLES ACOSTA  
DIRECTOR GENERAL

## ACTIVO

### Efectivo y Equivalentes

El rubro de Efectivo y Equivalentes al 30 de Junio del 2018 se integra de la siguiente manera:

| NOMBRE   | SALDO           |
|--|-----------------|
| BANORTE CTA. 823-01236-5                               | \$ -            |
| BANORTE CTA. 823-00640-3                               | \$ -            |
| BANORTE CTA. 823-01110-5                               | \$ 119,045.00   |
| BANORTE CTA. 823-00845-7                               | \$ 859,419.95   |
| BANORTE CTA. 823-00846-5                               | \$ -            |
| CUENTA BANAMEX INVERSIONES                             | \$ -            |
| CUENTA BANAMEX 7004555793-4                            | \$ 2,654,720.41 |
| BBVA / BANCOMER CONTRATO NO. 2045803535                | \$ -            |
| BBVA / BANCOMER CTA. 0101214163                        | \$ 400,001.56   |
| BBVA / BANCOMER CONTRATO NO. 0111366424                | \$ 10,003.22    |
| BBVA / BANCOMER CTA. 0101218069 PLANTELES              | \$ 350,271.83   |
| BBVA / BANCOMER CTA. 0101214082                        | \$ 10,003.82    |
| BBVA / BANCOMER CTA. 0101217763 CECyT                  | \$ 1,961,768.50 |
| BBVA / BANCOMER CTA. 0101211234 CALERA                 | \$ -            |
| BBVA / BANCOMER CTA. 0101211544 ESTACIÓN SAN JOSÉ      | \$ 234,388.13   |
| BBVA / BANCOMER CTA. 0101211579 BUENAVISTA DE TRUJILLO | \$ 9,395.22     |
| BBVA / BANCOMER CTA. 0101211595 JEREZ                  | \$ 45,042.65    |
| BBVA / BANCOMER CTA. 0101211633 BUENAVISTA PINOS       | \$ 31,883.73    |
| BBVA / BANCOMER CTA. 0101211701                        | \$ -            |
| BBVA / BANCOMER CTA. 0101211765 JOSÉ MARÍA PINO SUAREZ | \$ 98,040.00    |
| BBVA / BANCOMER CTA. 0101211803 LAZARO CARDENAS        | \$ 358,882.37   |
| BBVA / BANCOMER CTA. 0101211811 CAOPAS, MAZAPIL        | \$ 44,875.08    |
| BBVA / BANCOMER CTA. 0101211978 PLATEROS               | \$ 11,424.20    |
| BBVA / BANCOMER CTA. 0101212109 PEDREGOSO, PINOS       | \$ 3,537.84     |
| BBVA / BANCOMER CTA. 0101212168 RÍO GRANDE             | \$ 45,698.45    |
| BBVA / BANCOMER CTA. 0101212362 SAN JOSÉ DE LOURDES    | \$ 74,712.13    |
| BBVA / BANCOMER CTA. 0101212370 TLALTENANGO            | \$ 610,504.64   |
| BBVA / BANCOMER CTA. 0101212478 APIZOLAYA, MAZAPIL     | \$ 15,632.67    |
| BBVA / BANCOMER CTA. 0101212540 CASA BLANCA            | \$ 79,589.89    |
| BBVA / BANCOMER CTA. 0101212699 EL NIGROMANTE, PINOS   | \$ 4,098.60     |
| BBVA / BANCOMER CTA. 0101212877 CHUPADEROS             | \$ 2,001.40     |
| BBVA / BANCOMER CTA. 0101213156 JAULAS DE ABAJO, PINOS | \$ 103,690.82   |
| BBVA / BANCOMER CTA. 0101213229 EL PORVENIR, TRANCOSO  | \$ 1,784.28     |
| BBVA / BANCOMER CTA. 0101213482 EL RUCÍO VILLA DE COS  | \$ 12,040.00    |
| BBVA / BANCOMER CTA. 0101213571 COL. PEDRO RAYGOZA     | \$ 28,435.50    |

COLEGIO DE ESTUDIOS CIENTIFICOS Y TECNOLOGICOS DEL EDO DE ZACATECAS

Notas a los Estados Financieros al 30 de Junio del 2018

(En pesos)

|  |                         |
|--|-------------------------|
| BBVA / BANCOMER CTA. 0101213709 COL. PROGRESO            | \$ 485.99               |
| BBVA / BANCOMER CTA. 0101213873 EL RUCÍO VILLA HIDALGO   | \$ 88,235.55            |
| BBVA / BANCOMER CTA. 0101213954 EL CAZADERO SAIN ALTO    | \$ 23,166.82            |
| BBVA / BANCOMER CTA. 0101214128 EL SAUCITO               | \$ 18,975.01            |
| BBVA / BANCOMER CTA. 0101214349 EL CENTRO, FRESNILLO     | \$ 47,677.52            |
| BBVA / BANCOMER CTA. 0101214500 EMILIANO ZAPATA          | \$ 49,829.77            |
| BBVA / BANCOMER CTA. 0101214527 EL LAMPOTAL              | \$ 8,523.60             |
| BBVA / BANCOMER CTA. 0101214683 EMILIO CARRANZA          | \$ 9,287.26             |
| BBVA / BANCOMER CTA. 0101214896 LA COLORADA              | \$ 80,663.39            |
| BBVA / BANCOMER CTA. 0101214969 ESPÍRITU SANTO, PINOS    | \$ 121,523.99           |
| BBVA / BANCOMER CTA. 0101215183 ESTACIÓN GUTIERREZ       | \$ 17,144.66            |
| BBVA / BANCOMER CTA. 0107035233 CALERA                   | \$ 94,766.75            |
| BBVA / BANCOMER CTA. 0101215264 LA CONCEPCIÓN            | \$ 6,711.10             |
| BBVA / BANCOMER CTA. 0101215299 ESTANCIA DE GUADALUPE    | \$ 44,448.64            |
| BBVA / BANCOMER CTA. 0101215426 LA LAGUNA                | \$ 3,502.87             |
| BBVA / BANCOMER CTA. 0101215434 SAN ANTONIO DE PADUA     | \$ 29,799.26            |
| BBVA / BANCOMER CTA. 0101215574 LA QUEMADA               | \$ 11,235.35            |
| BBVA / BANCOMER CTA. 0101215620 SAN JUAN CAPISTRANO      | \$ 6,144.89             |
| BBVA / BANCOMER CTA. 0101215833 LOBATOS                  | \$ 11,211.26            |
| BBVA / BANCOMER CTA. 0101215914 SAN PABLO                | \$ 45,291.60            |
| BBVA / BANCOMER CTA. 0101215965 SAN TIBURCIO, MAZAPIL    | \$ 5,172.72             |
| BBVA / BANCOMER CTA. 0107036027 TANQUE NUEVO             | \$ 8.67                 |
| BBVA / BANCOMER CTA. 0101216309 MARAVILLAS               | \$ 1,486.60             |
| BBVA / BANCOMER CTA. 0101216384 MATEO GOMEZ              | \$ 34,786.63            |
| BBVA / BANCOMER CTA. 0101216457 SANTA ANA, PINOS         | \$ 137,752.15           |
| BBVA / BANCOMER CTA. 0101216856 SANTA LUCIA DE LA SIERRA | \$ 19,643.53            |
| BBVA / BANCOMER CTA. 0100557137                          | \$ 6,654,851.57         |
| BBVA / BANCOMER CTA. 0100557198                          | \$ -                    |
| BBVA / BANCOMER CTA. 0101217283 SAUCEDA                  | \$ 2,647.81             |
| BBVA / BANCOMER CTA. 0101217364 SEIS DE ENERO            | \$ 2,700.48             |
| BBVA / BANCOMER CTA. 0101217674 TENAYUCA, APULCO         | \$ 1,912.17             |
| BBVA / BANCOMER CTA. 0101217704 TORIBIO                  | \$ 3,622.42             |
| BBVA / BANCOMER CTA. 0101217968 EMSaD                    | \$ 985,213.37           |
| BBVA / BANCOMER CTA. 0110918504 PLANTELES CONCENTRADOTRA | \$ 11,366.54            |
| BBVA / BANCOMER CTA. 0101209353 HUITZILA                 | \$ 16,420.41            |
| BBVA / BANCOMER CTA. 0101215922 LOS CARDOS               | \$ -                    |
| BBVA / BANCOMER CTA. 0101217402 TANQUE NUEVO             | \$ -                    |
| <b>BANCOS</b>  | <b>\$ 16,777,102.24</b> |

Bajo protesta de decir verdad declaramos que los Estados Financieros y sus notas, son razonablemente correctos y son responsabilidad del emisor

En la cuenta de Efectivo y Equivalentes, se registran los movimientos de todas las cuentas bancarias a nombre del Colegio de Estudios Científicos y Tecnológicos del Estado de Zacatecas.

El total del rubro de Efectivo y Equivalentes al 30 de Junio del 2018 refleja un saldo de \$16'777,102.24 (Dieciseis Millones Setecientos Setenta y Siete Mil Ciento Dos Pesos 24/100 M.N.). El Subsidio Federal se deposita en la cta. 0101217763 del CECyTEZ de ahí se realizan los traspasos a las cuentas correspondientes según fueron etiquetados los recursos, el Subsidio Estatal se deposita en la Cuenta 0101218069, para los gastos de viáticos y pasajes tanto nacionales como estatales, la diferencia se traspasa directamente a la cuenta 0100557137 que es la cuenta asignada para el gasto del capítulo 1000 (Servicios Personales).

Es pertinente aclarar, que las cuentas aperturadas en la Institución Bancaria BBVA Bancomer, S.A. a nombre de los Planteles que en la tabla anterior se relacionan son por la captación de Ingresos Propios, por concepto de: cuotas voluntarias de padres de familia y servicios escolares, entre otros, las cantidades reunidas por dichos conceptos se utilizarán para cubrir las necesidades que se generen en su propio plantel.

### **Derechos a Recibir Efectivo y Equivalentes y Bienes o Servicios por Recibir**

Derechos a Recibir Efectivo o Equivalente al 30 de Junio del 2018 está conformado por los Deudores Diversos que asciende a la cantidad de \$814,658.62 (Ochocientos Catorce Mil Seiscientos Cincuenta y Ocho Pesos 62/100 M.N.) conformados por los Viáticos y Gastos Diversos que se les otorga al personal tanto de Dirección General como de planteles, los cuales se desglosan de la siguiente manera:

- Deudores diversos a comprobar con un plazo menor de 90 días asciende a la cantidad de \$248,631.62 (Doscientos Cuarenta y Ocho Mil Seiscientos Treinta y Un Pesos 62/100 M.N.) y se compone de la siguiente manera:

COLEGIO DE ESTUDIOS CIENTIFICOS Y TECNOLOGICOS DEL EDO DE ZACATECAS

Notas a los Estados Financieros al 30 de Junio del 2018

(En pesos)

| DEUDORES DIVERSOS DEL 01 AL 30 DE JUNIO DEL 2018 |                                |                      |
|--|--------------------------------|----------------------|
| NOMBRE   | CONCEPTO                       | SALDO                |
| FRANCISCO OSORIO CABRAL                          | VIATICOS                       | \$ 1,918.00          |
| JUAN GARCIA RODRIGUEZ                            | VIATICOS                       | \$ 1,700.00          |
| CESAR MANUEL GARCIA DAVILA                       | REPOSICION DE FONDO REVOLVENTE | \$ 6,016.00          |
| DANIEL CHAVEZ LOPEZ                              | REPOSICION DE FONDO REVOLVENTE | \$ 6,000.00          |
| DANIEL CHAVEZ LOPEZ                              | GASTOS A COMPROBAR             | \$ 8,953.12          |
| DANIEL CHAVEZ LOPEZ                              | GASTOS A COMPROBAR             | \$ 8,000.00          |
| ELIAS ALVAREZ VENEGAS                            | GASTOS A COMPROBAR             | \$ 14.79             |
| ELIAS ALVAREZ VENEGAS                            | GASTOS A COMPROBAR             | \$ 8,400.00          |
| JOSE ALBERTO MENDEZ MENDEZ                       | GASTOS A COMPROBAR             | \$ 2,500.00          |
| JOSE MANUEL CUEVAS DIAZ                          | REPOSICION DE FONDO REVOLVENTE | \$ 0.21              |
| JOSE MANUEL CUEVAS DIAZ                          | GASTOS A COMPROBAR             | \$ 2,000.00          |
| MANUEL MUÑOZ JARAMILLO                           | REPOSICION DE FONDO REVOLVENTE | \$ 20.10             |
| MARICELA SERRANO DELGADO                         | REPOSICION DE FONDO REVOLVENTE | \$ 1,700.01          |
| MARTHA ELENA SAUCEDO CARDOSA                     | REPOSICION DE FONDO REVOLVENTE | \$ 6,000.00          |
| OSCAR FERNANDO ALVAREZ ESPINO                    | REPOSICION DE FONDO REVOLVENTE | \$ 0.30              |
| OSCAR FERNANDO ALVAREZ ESPINO                    | GASTOS A COMPROBAR             | \$ 4,439.70          |
| RAÚL UREÑO LUNA                                  | REPOSICION DE FONDO REVOLVENTE | \$ 2,743.50          |
| RICARDO MENDOZA REYES                            | GASTOS A COMPROBAR             | \$ 3,000.00          |
| SOLEDAD DE LAS NIEVES NIETO SALAS                | REPOSICION DE FONDO REVOLVENTE | \$ 2,945.00          |
| VICTOR MANUEL ALMARAZ RIVAS                      | REPOSICION DE FONDO REVOLVENTE | \$ 3,000.00          |
| IGNACIO ESCOBEDO REYES                           | PAGOS ERRONEOS                 | \$ 10,930.20         |
| JUAN PABLO ROBLES GOMEZ                          | VIATICOS                       | \$ 390.00            |
| JESUS ALEJANDRO RODRIGUEZ NAVARRO                | VIATICOS                       | \$ 390.00            |
| JOSE ANGEL AVILA SALAS                           | VIATICOS                       | \$ 390.00            |
| JOSE FRANCISCO ROSALES TORRES                    | VIATICOS                       | \$ 965.00            |
| MIGUEL URIBE GARCIA                              | VIATICOS                       | \$ 1,418.18          |
| JUAN GABRIEL ADAME ACOSTA                        | VIATICOS                       | \$ 185.00            |
| SECRETARÍA DE FINANZAS                           | INFRA                          | \$ 124,687.50        |
| PEGASO PCS, S.A. DE C.V.                         | ADEUDO PENDIENTE               | \$ 4,327.01          |
| COPIADORAS DINAMICAS DE ZACATECAS S.A. DE C.V.   | DIFERENCIA FACTURA             | \$ 9.00              |
| OPERAJOYA, S.A. DE C.V.                          | HOSPEDAJE PACHUCA              | \$ 35,589.00         |
| <b>TOTAL</b>                                     |                                | <b>\$ 248,631.62</b> |

Bajo protesta de decir verdad declaramos que los Estados Financieros y sus notas, son razonablemente correctos y son responsabilidad del emisor

- Deudores diversos a comprobar con un plazo mayor de 180 días asciende a la cantidad de \$566,027.00 (Quinientos Sesenta y Seis Mil Veintisiete Pesos 00/100 M.N.) y se compone de la siguiente manera:

| DEUDORES DIVERSOS MAYORES DE 180 DÍAS |   |              |
|---------------------------------------|---|--------------|
| NOMBRE                                | CONCEPTO                                      | SALDO        |
| ADRIANA VILLARREAL VILLARREAL         | APERTURA DE CAJA CHICA                        | \$15,000.03  |
| ALEJANDRO TIJERÍN ORTÍZ               |   | \$114,415.00 |
| CARLOS AUGUSTO MARTINEZ MONTOYA       | APERTURA DE CAJA CHICA                        | \$5,999.75   |
| CESAR MANUEL GARCIA DAVILA            | PRESTAMO PROGRAMA 3X1                         | \$30,000.00  |
| CESAR MANUEL GARCIA DAVILA            | APERTURA DE CAJA CHICA                        | \$6,000.00   |
| DANIEL CHAVEZ LOPEZ                   | APERTURA DE CAJA CHICA                        | \$6,000.00   |
| EFREN MARTINEZ DE LUNA                | APERTURA DE CAJA CHICA                        | \$3,000.00   |
| ELIAS ALVAREZ VENEGAS                 | APERTURA DE CAJA CHICA                        | \$6,000.00   |
| ERIKA MARIA NAVA CASTRO               | APOYO PARA EVENTO DE XII CONCURSO DE ESCOLTAS | \$6,000.00   |
| FATIMA DE AVILA DAVILA                | PRESTAMO PROGRAMA 3X1                         | \$107,544.00 |
| JOSÉ ALBERTO MENDEZ MENDEZ            | PRESTAMO PROGRAMA 3X1                         | \$4,236.27   |
| JOSÉ ALBERTO MENDEZ MENDEZ            | APERTURA DE CAJA CHICA                        | \$3,000.00   |
| JOSÉ GUADALUPE GUILLEN MARTINEZ       | APERTURA DE CAJA CHICA                        | \$3,000.00   |
| LINO BAUTISTA FERNANDEZ               | APERTURA DE CAJA CHICA                        | \$3,000.00   |
| MANUEL MUÑOZ JARAMILLO                | APERTURA DE CAJA CHICA                        | \$3,000.00   |
| MARICELA SERRANO DELGADO              | APERTURA DE CAJA CHICA                        | \$6,000.00   |



COLEGIO DE ESTUDIOS CIENTIFICOS Y TECNOLOGICOS DEL EDO DE ZACATECAS  
 Notas a los Estados Financieros al 30 de Junio del 2018  
 (En pesos)

|  |                        |                     |
|--|------------------------|---------------------|
| MARTHA ELENA SAUCEDO CARDOSA               | APERTURA DE CAJA CHICA | \$6,000.00          |
| OSCAR FERNANDO ALVAREZ ESPINO              | APERTURA DE CAJA CHICA | \$6,000.00          |
| RAÚL UREÑO LUNA                            | APERTURA DE CAJA CHICA | \$3,000.00          |
| RICARDO MENDOZA REYES                      | PRESTAMO PROGRAMA 3X1  | \$50,995.00         |
| SERGIO SANCHEZ VALENCIANA                  | PRESTAMO               | \$55,000.00         |
| SOLEDAD DE LAS NIEVES NIETO SALAS          | FONDO REVOLVENTE       | \$3,055.00          |
| VICENTE CASTILLO MARTINEZ                  | APERTURA DE CAJA CHICA | \$3,000.00          |
| JUAN JOSE VIRAMONTES                       | VIÁTICOS               | \$4,878.00          |
| MIGUEL ANGEL SOSA                          | SERVICIO TELEFÓNICO    | \$500.00            |
| MARICELA CORTES SILVA                      | APERTURA DE CAJA CHICA | \$6,000.00          |
| MA. DEL REFUGIO PEREZ CRUZ                 |                        | \$80,000.00         |
| GRUPO EDITORIAL MEDITERRANEO, S.A. DE C.V. | COMUNICACIÓN SOCIAL    | \$4,900.00          |
| INFONAVIT                                  | PAGO EN EXCESO         | \$19,632.29         |
| SUIT CEYTEZ EMSAD                          | PAGO ERRONEO           | \$871.66            |
|  |                        |                     |
|  |                        | <b>\$566,027.00</b> |

Así como por otros Derechos a Recibir Efectivo o Equivalente (Subsidio al Empleo) que asciende a la cantidad de \$19,171.44 (Diecinueve Mil Ciento Setenta y Un Pesos 44/100 M.N.) generando a este rubro un total de \$833,830.06 (Ochocientos Treinta y Tres Mil Ochocientos Treinta Pesos 06/100 M.N.).

| OTROS DERECHOS A RECIBIR EFECTIVO O EQUIVALENTES |              |
|--|--------------|
| SUBSIDIO AL EMPLEO                               | IMPORTE      |
|  | \$ 19,171.44 |

Así mismo dentro de la cuenta de derechos a recibir bienes o servicios se contempla la cantidad de \$8,480.00 (Ocho Mil Cuatrocientos Ochenta Pesos 00/100 M.N.) que corresponden al anticipo a proveedores por concepto de bienes inmuebles y de bienes intangibles.

Bajo protesta de decir verdad declaramos que los Estados Financieros y sus notas, son razonablemente correctos y son responsabilidad del emisor

### **Derechos a Recibir Efectivo o Equivalente A Largo Plazo**

En referencia a los Derechos a Recibir Efectivo Equivalente a Largo Plazo cabe hacer mención que se integran de los adeudos estatales de ejercicios anteriores y del ejercicio actual no radicados al Colegio, por lo que derivado del Convenio de Coordinación el adeudo del estado con la Institución asciende a \$1'013,669,212.92 (Un Billón Trece Millones Seiscientos Sesenta y Nueve Mil Doscientos Doce Pesos 92/100 M.N.).

El adeudo de la Federación con el Colegio, por los ejercicio 2007, 2014, 2015 y 2017 asciende a la cantidad de \$34'213,178.01 (Treinta y Cuatro Millones Doscientos Trece Mil Ciento Setenta y Ocho Pesos 01/100 M.N.) arrojando un adeudo total en la cuenta de Derechos a Recibir Efectivo o Equivalente a Largo Plazo de \$1'047,882,390.93 (Un Billón Cuarenta y Siete Millones Ochocientos Ochenta y Siete Mil Trescientos Noventa Pesos 93/100 M.N.).

### Deudores de Ejercicios Anteriores

| CONCEPTO                      | CANTIDAD                   |
|-------------------------------|----------------------------|
| DEUDOR ESTATAL 2005           | \$ 7,650,618.56            |
| DEUDOR ESTATAL 2006           | \$ 20,133,724.37           |
| DEUDOR ESTATAL 2007           | \$ 22,271,605.05           |
| DEUDOR ESTATAL 2008           | \$ 36,301,205.70           |
| DEUDOR ESTATAL 2009           | \$ 53,901,893.20           |
| DEUDOR ESTATAL 2010           | \$ 75,269,300.41           |
| DEUDOR ESTATAL 2011           | \$ 86,757,521.44           |
| DEUDOR ESTATAL 2012           | \$ 101,839,711.14          |
| DEUDOR ESTATAL 2013           | \$ 112,267,935.43          |
| DEUDOR ESTATAL 2014           | \$ 107,023,759.50          |
| DEUDOR ESTATAL 2015           | \$ 107,030,184.30          |
| DEUDOR ESTATAL 2016           | \$ 130,210,197.44          |
| DEUDOR ESTATAL 2017           | \$ 110,720,550.64          |
| DEUDOR ESTATAL 2018           | \$ 42,291,005.74           |
| <b>TOTAL ADEUDO ESTATAL</b>   | <b>\$ 1,013,669,212.92</b> |
| DEUDOR FEDERAL EJERCICIO 2007 | \$ 303,023.37              |
| DEUDOR FEDERAL EJERCICIO 2014 | \$ 3,040,644.41            |
| DEUDOR FEDERAL EJERCICIO 2015 | \$ 3,979,995.09            |
| DEUDOR FEDERAL EJERCICIO 2017 | \$ 26,889,515.14           |
| DEUDOR FEDERAL EJERCICIO 2018 | \$ -                       |
| <b>TOTAL ADEUDO FEDERAL</b>   | <b>\$ 34,213,178.01</b>    |
| <b>TOTAL</b>                  | <b>\$ 1,047,882,390.93</b> |

En lo que respecta al adeudo estatal este movimiento se someterá a la aprobación de la H. Junta Directiva para realizar el cambio a cuentas de orden.

### Bienes Muebles, Inmuebles e intangibles

Las inversiones en inmuebles, vehículos, maquinaria, mobiliario y equipo se registran en la cuenta de activo que corresponda, se lleva un control físico de los inventarios de bienes muebles a través de las altas y bajas de los mismos, haciendo mención de los bienes que son donados por diferentes instancias así como resguardando las facturas originales que amparan la propiedad del bien.

Existen controles físicos por los bienes duraderos adquiridos, se cuenta con los resguardos respectivos, los cuales elabora y custodia la Dirección de Administración del Colegio de Estudios Científicos y Tecnológicos del Estado de Zacatecas.

El saldo del rubro Bienes Muebles e Inmuebles que figura en el Estado de Situación Financiera al 30 de Junio del 2018 asciende a la cantidad de \$102'111,551.58 (Ciento Dos Millones Ciento Cuatro Mil Cuatrocientos Treinta y Ocho Pesos 05/100 M.N.), y se integra de la forma siguiente:

| CONCEPTO  | CANTIDAD                |
|---|-------------------------|
| BIENES INMUEBLES, INFRAESTRUCTURA Y CONSTRUCCIONES EN PROCESO | 90,396,914.31           |
| BIENES MUEBLES  | 40,794,630.74           |
| ACTIVOS INTANGIBLES   | 9,731.82                |
| DEPRECIACIÓN ACUM. DE BIENES MUEBLES                          | - 29,089,725.29         |
| <b>TOTAL BIENES MUEBLES E INMUEBLES</b>                       | <b>\$102,111,551.58</b> |

La cantidad de \$90'396,914.31 (Noventa Millones Trescientos Noventa y Seis Mil Novecientos Catorce Pesos 31/100 M.N.) se integra por \$64'561,857.43 (Sesenta y Cuatro Millones Quinientos Sesenta y Un Mil Ochocientos Cincuenta y Siete Pesos 43/100 M.N.) correspondientes a los terrenos registrados ante La Dirección de Catastro y Registro Público de la Propiedad, la cantidad de \$14'704,484.88 (Catorce Millones Setecientos Cuatro Mil Cuatrocientos Ochenta y Cuatro Pesos 88/100 M.N.) corresponde a la construcción en

Bajo protesta de decir verdad declaramos que los Estados Financieros y sus notas, son razonablemente correctos y son responsabilidad del emisor

proceso en bienes propios la cual se considerará en activos de bienes inmuebles al termino de la construcción, así mismo la cantidad \$ 11´130,572.00 (Once Millones Ciento Treinta Mil Quinientos Setenta y Dos Pesos 00/100 M.N.) contempla la construcción de edificios no habitacionales de los diferentes CECyTEZ – EMSaD que actualmente se encuentran en operación.

El inventario de Bienes Muebles refleja la cantidad de \$40´794,630.74 (Cuarenta Millones Setecientos Noventa y Cuatro Mil Seiscientos Treinta Pesos 74/100 M.N.), en la cuenta de Activos Intangibles la cantidad de \$9,731.82 (Nueve Mil Setecientos Treinta y Un Pesos 82/100 M.N.) y la cantidad de \$-29´089,725.29 (Veintinueve Millones Ochenta y Nueve Mil Setecientos Veinticinco Pesos 29/100 M.N.) es la depreciación acumulada de bienes muebles, los cuales se realizan actualmente de acuerdo a los lineamientos establecidos en la Ley de Contabilidad Gubernamental; en lo que refiere a los bienes inmuebles que refleja el Estado de Situación Financiera están valuados durante el ejercicio 2014 y solo se consideran los que se encuentran a nombre del Colegio.

## PASIVO

### PASIVO CIRCULANTE

En el rubro de Cuentas por Pagar a Corto Plazo se refleja la cantidad de \$122'179,911.74 (Ciento Veintidos Millones Ciento Setenta y Nueve Mil Novecientos Once Pesos 74/100 M.N.), la cual se conforma por los siguientes conceptos:

- Retenciones y Contribuciones por pagar al 30 de Junio del 2018 asciende a la cantidad de \$118'913,536.24 (Ciento Dieciocho Millones Novecientos Trece Mil Quinientos Treinta y Seis Pesos 24/100 M.N.) Las cuales se detallan a continuación:

| NOMBRE                          | CANTIDAD              |
|---------------------------------|-----------------------|
| PENSION ALIMENTICIA             | - 27.00               |
| CUOTAS INFONAVIT                | 1,514,226.08          |
| MATRIZ                          | 428.00                |
| INFONACOT                       | 55,725.22             |
| OTROS DESCUENTOS                | 2,250.00              |
| I.S.P.T. POR SALARIOS           | 117,309,090.17        |
| I.S.R. RETENCION POR HONORARIOS | 9,619.60              |
| I.S.R. ARRENDAMIENTOS           | - 0.38                |
| IVA RETENCIONES                 | - 0.57                |
| IVA TRASLADADO                  | - 0.07                |
| CUOTAS IMSS                     | 22,225.19             |
| <b>TOTAL</b>                    | <b>118,913,536.24</b> |

- Cabe hacer mención que el I.S.P.T. por Salarios está por la cantidad de \$117'309,090.17 (Ciento Diecisiete Millones Trescientos Nueve Mil Noventa Pesos 17/100 M.N.), dicha cifra está sujeta a las actualizaciones, recargos y multas de cada mes.
- Acreedores \$658,961.38 (Seiscientos Cincuenta y Ocho Mil Novecientos Sesenta y Un Pesos 38/100 M.N.)

COLEGIO DE ESTUDIOS CIENTIFICOS Y TECNOLOGICOS DEL EDO DE ZACATECAS  
 Notas a los Estados Financieros al 30 de Junio del 2018  
 (En pesos)

| NOMBRE                          | SALDO                |
|---------------------------------|----------------------|
| SEGUROS DE ALUMNOS              | \$ 7,474.69          |
| FELIPE VITAL RIOS               | \$ 185,294.65        |
| OSCAR FERNANDO ALVAREZ ESPINO   | \$ 4,440.00          |
| JUAN JAVIER MARQUEZ GALLARDO    | \$ 3,976.20          |
| CECYTEZ                         | \$ 6,064.86          |
| MARICELA SALCEDO IBARRA         | \$ 1,050.00          |
| SIT CECYTEZ EMSAD               | \$ 366,574.58        |
| ISSSTEZAC                       | \$ 914.31            |
| NOVA LUXE S.A. DE C.V.          | \$ 7,018.38          |
| OPCIPRES S.A. DE C.V.           | \$ 40,216.97         |
| MET LIFE DE MEXICO S.A. DE C.V. | \$ 19,942.17         |
| SECRETARIA DE FINANZAS          | \$ 15,994.57         |
| <b>TOTAL</b>                    | <b>\$ 658,961.38</b> |

- En la cuenta de Servicios Personales por \$2'612,214.12 (Dos Millones Seiscientos Doce Mil Doscientos Catorce Pesos 12/100 M.N.

| NOMBRE       | SALDO                  |
|--------------|------------------------|
| CECYTEZ      | \$ 922,661.92          |
| EMSAD        | \$ 1,689,552.20        |
| <b>TOTAL</b> | <b>\$ 2,612,214.12</b> |

Bajo protesta de decir verdad declaramos que los Estados Financieros y sus notas, son razonablemente correctos y son responsabilidad del emisor

El saldo en la cuenta de Provisiones a Corto Plazo se integra por los siguientes conceptos:

- Adeudo ante el Instituto Mexicano del Seguro Social por concepto del Dictamen 2009, \$3'174,350.82 (Tres Millones Ciento Setenta y Cuatro Mil Trescientos Cincuenta Pesos 82/100 M.N.), la cantidad citada anteriormente está sujeta a actualizaciones, recargos y multas mes a mes.
- Provisiones del ejercicio 2014 \$326,300.05 (Trescientos Veintiseis Mil Trescientos Pesos 05/100 M.N.)
- Adeudo de Acreedor Planteles por \$ 500.25 (Quinientos Pesos 25/100 M.N.).

Por lo tanto en el saldo en la cuenta de otras Provisiones a Corto Plazo se refleja un total de \$3'501,151.12 (Tres Millones Quinientos Un Mil Ciento Cincuenta y Un Pesos 12/100 M.N.).

El total en el rubro de Pasivo Circulante es por la cantidad de \$122'184,712.00 (Ciento Veintidos Billones Ciento Ochenta y Cuatro Millones Setecientos Doce Pesos 00/100 M.N.)



## PASIVO NO CIRCULANTE

La Cuenta de Pasivo No Circulante a Largo Plazo se integra por los siguientes conceptos:

- Presidencia del Municipio de Pinos \$ 132,837.58 (Ciento Treinta y Dos Mil Ochocientos Treinta y Siete Pesos 58/100 M.N.), ejercicio 2005.
- Secretaría de Finanzas por la cantidad de \$ 32'428,701.31 (Treinta y Dos Millones Cuatrocientos Veintiocho Mil Setecientos Un Pesos 31/100 M.N.),
- INFONAVIT por multas actualizaciones y recargos notificado en el ejercicio 2014, por la cantidad de \$1'402,289.40 (Un Millón Cuatrocientos Dos Mil Doscientos Ochenta y Nueve Pesos 40/100 M.N.).
- Prestamo de la Secretaría de Finanzas a cuenta del Recurso Federal por la cantidad de \$5'500,000.00 (Cinco Millones Quinientos Mil Pesos 00/100 M.N.) a cargo de las ministraciones federales pendientes de los meses de Noviembre y Diciembre.
- Adelanto de convenio por la cantidad de \$14'300,000.00 (Catorce Millones Trescientos Mil Pesos 00/100 M.N.)

El total del rubro de Pasivo No Circulante es por un total de \$53'763,828.29 (Cincuenta y Tres Millones Setecientos Sesenta y Tres Mil Ochocientos Veintiocho Pesos 29/100 M.N.).

En general las Cuentas de Pasivo, son afectadas por los pagos correspondientes al Capítulo 1000 Servicios Personales, debido a que la aportación del Estado no cubre el 50% asignado en el Convenio de Coordinación.

## NOTAS AL ESTADO DE VARIACIONES EN LA HACIENDA

### PÚBLICA/PATRIMONIO

#### HACIENDA PÚBLICA/PATRIMONIO

Al 30 de Junio del 2018 se realizaron altas y bajas de inventario de diferentes planteles de CECyTEZ y EMSaD que corresponden al mes actual.

Los saldos de las cuentas de Hacienda Pública/Patrimonio son los siguientes:

- Patrimonio pendiente por recuperar por parte de la aportación del Estado, del mes de Julio del Ejercicio 2005 al mes de Junio del 2018 asciende a la cantidad de \$1'013,669,212.92 (Un Billón Trece Millones Seiscientos Sesenta y Nueve Mil Doscientos Doce Pesos 92/100 M.N.).
- Patrimonio pendiente por recuperar por parte de la aportación del Federal, del los años en diferentes meses 2007,2014,2015 y 2017 asciende a la cantidad de \$34'213,178.01 (Treinta y Cuatro Millones Doscientos Trece Mil Ciento Setenta y Ocho Pesos 01/100 M.N.), total \$ 1'047,882,391.00 (Un Billon Cuarenta y Siete Millones Ochocientos Ochenta y Dos Mil Trescientos Noventa y Un Pesos 00/100 M.N.).
- Patrimonio de la Dirección General como de cada uno de los Planteles por un total de \$115'726,301.31 (Ciento Quince Millones Setecientos Veintises Mil Trescientos Un Pesos 31/100 M.N.)
- Patrimonio generado con un déficit de \$-168'014,166.00 (Ciento Sesenta y Ocho Millones Catorce Mil Ciento Sesenta y Seisocho Pesos 58/100 M.N.).

El saldo del rubro de Hacienda Pública/Patrimonio arroja un total de \$988'163,663.66 (Novecientos Ochenta y Ocho Millones Ciento Sesenta y Tres Mil Seiscientos Sesenta y Tres Pesos 66/100 M.N.).

**Nota 3**  
**NOTAS AL ESTADO DE ACTIVIDADES**

**INGRESOS DE LA GESTIÓN**

De los rubros de derechos, transferencias, subsidios, otras ayudas y asignaciones a continuación se informan los montos totales de cada clase, así como de cualquier característica significativa.

**INGRESOS**

|  |                          |
|--|--------------------------|
| APROVECHAMIENTO DE TIPO CORRIENTE        | \$ 1,831,949.75          |
| INGRESOS POR VENTA DE BIENES Y SERVICIOS | \$ 423,736.12            |
| APORTACIONES ESTATALES                   | \$ 40,361,357.00         |
| APORTACIONES FEDERALES                   | \$ 82,652,362.00         |
| AYUDAS SOCIALES                          | \$ 1,214,351.50          |
| INGRESOS FINANCIEROS                     | \$ 35,339.59             |
| OTROS INGRESOS Y BENEFICIOS              | \$ 420,000.00            |
| <b>TOTAL DE INGRESOS</b>                 | <b>\$ 126,939,095.96</b> |

**GASTOS**

|   |                          |
|---|--------------------------|
| SERVICIOS PERSONALES                    | \$ 129,411,005.40        |
| MATERIALES Y SUMINISTROS                | \$ 914,154.72            |
| SERVICIOS GENERALES                     | \$ 4,044,798.41          |
| AYUDAS SOCIALES                         | \$ -                     |
| OTROS GASTOS Y PÉRDIDAS EXTRAORDINARIAS | \$ -                     |
| <b>TOTAL DE GASTOS</b>                  | <b>\$ 134,369,958.53</b> |

Desglose de Gastos por cuenta específica en relación al total de Gastos al 30 de Junio del 2018.

Bajo protesta de decir verdad declaramos que los Estados Financieros y sus notas, son razonablemente correctos y son responsabilidad del emisor

COLEGIO DE ESTUDIOS CIENTIFICOS Y TECNOLOGICOS DEL EDO DE ZACATECAS  
 Notas a los Estados Financieros al 30 de Junio del 2018  
 (En pesos)

| <b>GASTOS DE FUNCIONAMIENTO AL 30 DE JUNIO DEL 2018</b> |  |                          |
|---|--|--------------------------|
| <b>CAPÍTULO</b>   | <b>CONCEPTO</b>  | <b>IMPORTE</b>           |
| <b>1000</b>   | <b>SERVICIOS PERSONALES</b>                                      | <b>\$ 129,411,005.40</b> |
| <b>1100</b>   | <b>REMUNERACIONES AL PERSONAL DE CARÁCTER PERMANENTE</b>         | <b>\$ 60,075,848.11</b>  |
| 113   | SUELDOS BASE AL PERSONAL PERMANENTE                              | \$ 60,075,848.11         |
| <b>1200</b>   | <b>REMUNERACIONES AL PERSONAL DE CARÁCTER TRANSITORIO</b>        | <b>\$ 7,983,194.12</b>   |
| 121   | HONORARIOS ASIMILABLES A SALARIOS                                | \$ -                     |
| 122   | SUELDO BASE AL PERSONAL EVENTUAL                                 | \$ 7,983,194.12          |
| <b>1300</b>   | <b>REMUNERACIONES ADICIONALES Y ESPECIALES</b>                   | <b>\$ 13,162,823.28</b>  |
| 131   | PRIMAS POR AÑOS DE SERVICIOS EFECTIVOS PRESTADOS                 | \$ 9,266,833.55          |
| 132   | PRIMAS DE VACACIONES, DOMINICAL Y GRATIFICACION DE FIN DE AÑO    | \$ 3,858,604.61          |
| 133   | HORAS EXTRAORDINARIAS  | \$ 20,585.12             |
| 134   | COMPENSACIONES   | \$ 16,800.00             |
| <b>1400</b>   | <b>SEGURIDAD SOCIAL</b>  | <b>\$ 15,794,649.91</b>  |
| 141   | APORTACIONES DE SEGURIDAD SOCIAL                                 | \$ 7,465,999.44          |
| 142   | APORTACIONES A FONDOS DE VIVIENDA                                | \$ 4,094,491.21          |
| 143   | APORTACIONES AL SISTEMA PARA EL RETIRO                           | \$ 3,859,502.11          |
| 144   | APORTACIONES PARA SEGUROS  | \$ 374,657.15            |
| <b>1500</b>   | <b>OTRAS PRESTACIONES SOCIALES Y ECONOMICAS</b>                  | <b>\$ 32,260,073.05</b>  |
| 151   | CUOTAS PARA EL FONDO DE AHORRO Y FONDO DE TRABAJO                | \$ -                     |
| 152   | INDEMNIZACIONES  | \$ 708,447.01            |
| 153   | PRESTACIONES Y HABERES DE RETIRO                                 | \$ -                     |
| 154   | PRESTACIONES CONTRACTUALES                                       | \$ 31,320,009.39         |
| 155   | APOYOS A LA CAPACITACIÓN DE LOS SERVIDORES PÚBLICOS              | \$ -                     |
| 159   | OTRAS PRESTACIONES SOCIALES Y ECONOMICAS                         | \$ 231,616.65            |
| <b>1600</b>   | <b>PREVISIONES</b>   | <b>\$ -</b>              |
| 161   | PREVISIONES DE CARÁCTER LABORAL, ECONÓMICA Y DE SEGURIDAD SOCIAL | \$ -                     |
| <b>1700</b>   | <b>PAGO DE ESTIMULOS A SERVIDORES PUBLICOS</b>                   | <b>\$ 134,416.93</b>     |
| 171   | ESTIMULOS  | \$ 134,416.93            |
| 172   | RECOMPENSAS  | \$ -                     |

Bajo protesta de decir verdad declaramos que los Estados Financieros y sus notas, son razonablemente correctos y son responsabilidad del emisor

COLEGIO DE ESTUDIOS CIENTIFICOS Y TECNOLOGICOS DEL EDO DE ZACATECAS  
 Notas a los Estados Financieros al 30 de Junio del 2018  
 (En pesos)

| <b>GASTOS DE FUNCIONAMIENTO AL 30 DE JUNIO DEL 2018</b> |  |                      |
|---|--|----------------------|
| <b>CAPÍTULO</b>   | <b>CONCEPTO</b>  | <b>IMPORTE</b>       |
| <b>2000</b>   | <b>MATERIALES Y SUMINISTROS</b>  | <b>\$ 913,667.52</b> |
| <b>2100</b>   | <b>MATERIALES DE ADMINISTRACIÓN, EMISIÓN DE DOCUMENTOS Y ARTÍCULOS OFICIALES</b>         | <b>\$ 273,580.42</b> |
| 211   | MATERIAL, UTILES Y EQUIPOS MENORES DE OFICINA  | \$ 91,881.57         |
| 212   | MATERIALES Y UTILES DE IMPRESIÓN Y REPRODUCCION  | \$ 66,362.32         |
| 213   | MATERIAL ESTADISTICO Y GEOGRAFICO  | \$ -                 |
| 214   | MATERIALES, UTILES Y EQUIPOS MENORES DE TECNOLOGÍAS DE LA INFORMACIÓN Y COMUNICACIONES   | \$ 6,840.00          |
| 215   | MATERIAL IMPRESO E INFORMACIÓN DIGITAL   | \$ 18,442.09         |
| 216   | MATERIAL DE LIMPIEZA   | \$ 20,268.91         |
| 217   | MATERIALES Y UTILES DE ENSEÑANZA   | \$ 69,785.53         |
| 218   | MATERIALES PARA EL REGISTRO E IDENTIFICACION DE BIENES Y PERSONAS                        | \$ -                 |
| <b>2200</b>   | <b>ALIMENTOS Y UTENSILIOS</b>  | <b>\$ 93,473.32</b>  |
| 221   | PRODUCTOS ALIMENTICIOS PARA PERSONAS   | \$ 90,218.32         |
| 222   | PRODUCTOS ALIMENTICIOS PARA ANIMALES   | \$ 3,255.00          |
| 223   | UTENSILIOS PARA EL SERVICIOS DE ALIMENTACIÓN   | \$ -                 |
| <b>2300</b>   | <b>MATERIAS PRIMAS Y MATERIALES DE PRODUCCIÓN Y COMERCIALIZACIÓN</b>                     | <b>\$ -</b>          |
| 231   | PRODUCTOS ALIMENTICIOS, AGROPECUARIOS Y FORESTALES ADQUIRIDOS COMO MATERIA PRIMA         | \$ -                 |
| 232   | INSUMOS TEXTILES ADQUIRIDOS COMO MATERIA PRIMA   | \$ -                 |
| 233   | PRODUCTOS DE PAPEL, CARTÓN E IMPRESOS ADQUIRIDOS COMO MATERIA PRIMA                      | \$ -                 |
| 234   | COMBUSTIBLE, LUBRICANTES, ADITIVOS, CARBÓN Y SUS DERIVADOS ADQUIRIDOS COMO MATERIA PRIMA | \$ -                 |
| 235   | PRODUCTOS QUÍMICOS, FARMACÉUTICOS Y DE LABORATORIO ADQUIRIDOS COMO MATERIA PRIMA         | \$ -                 |

Bajo protesta de decir verdad declaramos que los Estados Financieros y sus notas, son razonablemente correctos y son responsabilidad del emisor

COLEGIO DE ESTUDIOS CIENTIFICOS Y TECNOLOGICOS DEL EDO DE ZACATECAS  
 Notas a los Estados Financieros al 30 de Junio del 2018  
 (En pesos)

| CAPÍTULO    | CONCEPTO   | IMPORTE              |
|-------------|--|----------------------|
| 236         | PRODUCTOS METÁLICOS Y A BASE DE MINERALES NO METÁLICOS ADQUIRIDOS COMO MATERIA PRIMA | \$ -                 |
| 237         | PRODUCTOS DE CUERO, PIEL, PLÁSTICO Y HULE ADQUIRIDOS COMO MATERIA PRIMA              | \$ -                 |
| 238         | MERCANCIAS ADQUIRIDAS PARA SU COMERCIALIZACIÓN                                       | \$ -                 |
| 239         | OTROS PRODUCTOS ADQUIRIDOS COMO MATERIA PRIMA  | \$ -                 |
| <b>2400</b> | <b>MATERIALES Y ARTÍCULOS DE CONSTRUCCIÓN Y REPARACIÓN</b>                           | <b>\$ 179,250.08</b> |
| 241         | PRODUCTOS MINERALES NO METÁLICOS   | \$ 55,620.81         |
| 242         | CEMENTO Y PRODUCTOS DE CONCRETO  | \$ 11,990.24         |
| 243         | CAL, YESO Y PRODUCTOS DE YESO  | \$ 761.99            |
| 244         | MADERA Y PRODUCTOS DE MADERA   | \$ 1,482.02          |
| 245         | VIDRIO Y PRODUCTOS DE VIDRIO   | \$ 9,574.81          |
| 246         | MATERIAL ELECTRICO Y ELECTRONICO   | \$ 21,981.62         |
| 247         | ARTÍCULOS METÁLICOS PARA CONSTRUCCIÓN  | \$ 57,775.21         |
| 248         | MATERIALES COMPLEMENTARIOS   | \$ 10,181.78         |
| 249         | OTROS MATERIALES Y ARTICULOS DE CONSTRUCCION Y REPARACIÓN                            | \$ 9,881.60          |
| <b>2500</b> | <b>PRODUCTOS QUÍMICOS, FARMACÉUTICOS Y DE LABORATORIO</b>                            | <b>\$ 7,147.39</b>   |
| 251         | PRODUCTOS QUÍMICOS BÁSICOS   | \$ -                 |
| 252         | FERTILIZANTES, PESTICIDAS Y OTROS AGROQUÍMICOS                                       | \$ 515.00            |
| 253         | MEDICINAS Y PRODUCTOS FARMACEUTICOS  | \$ 2,776.80          |
| 254         | MATERIALES, ACCESORIOS Y SUMINISTROS MEDICOS   | \$ -                 |
| 255         | MATERIALES, ACCESORIOS Y SUMINISTROS DE LABORATORIO                                  | \$ 2,233.12          |
| 256         | FIBRAS SINTÉTICAS, HULES, PLÁSTICOS Y DERIVADAS                                      | \$ -                 |
| 259         | OTROS PRODUCTOS QUÍMICOS   | \$ 1,622.47          |
| <b>2600</b> | <b>COMBUSTIBLES, LUBRICANTES Y ADITIVOS</b>  | <b>\$ 196,083.17</b> |
| 261         | COMBUSTIBLES, LUBRICANTES Y ADITIVOS   | \$ 196,083.17        |
| 262         | CARBÓN Y SUS DERIVADOS   | \$ -                 |

Bajo protesta de decir verdad declaramos que los Estados Financieros y sus notas, son razonablemente correctos y son responsabilidad del emisor

COLEGIO DE ESTUDIOS CIENTIFICOS Y TECNOLOGICOS DEL EDO DE ZACATECAS

Notas a los Estados Financieros al 30 de Junio del 2018

(En pesos)

| CAPITULO    | CONCEPTO   | IMPORTE              |
|-------------|--|----------------------|
| <b>2700</b> | <b>VESTUARIO, BLANCOS, PRENDAS DE PROTECCIÓN Y ART DEPORTIVOS</b>                      | <b>\$ 12,808.51</b>  |
| 271         | VESTUARIOS Y UNIFORMES   | \$ 7,352.64          |
| 272         | PRENDAS DE SEGURIDAD Y PROTECCION PERSONAL   | \$ -                 |
| 273         | ARTICULOS DEPORTIVOS   | \$ 4,817.87          |
| 274         | PRODUCTOS TEXTILES   | \$ 638.00            |
| 275         | BLANCOS Y OTROS PRODUCTOS TEXTILES, EXCEPTO PRENDAS DE VESTIR                          | \$ -                 |
| <b>2800</b> | <b>MATERIALES Y SUMINISTROS PARA SEGURIDAD</b>   | <b>\$ -</b>          |
| 281         | SUSTANCIAS Y MATERIALES EXPLOSIVOS   | \$ -                 |
| 282         | MATERIALES DE SEGURIDAD PÚBLICA  | \$ -                 |
| 283         | PRENDAS DE VESTIR  | \$ -                 |
| <b>2900</b> | <b>HERRAMIENTAS, REFACCIONES Y ACCESORIOS MENORES</b>                                  | <b>\$ 151,324.63</b> |
| 291         | HERRAMIENTAS MENORES   | \$ 2,111.09          |
| 292         | REFACCIONES Y ACCESORIOS MENORES DE EDIFICIOS  | \$ 2,166.89          |
| 293         | REFACC Y ACCES MENORES DE MOBILIARIO Y EQUIPO DE ADMON, EDUC Y RECREATIVO              | \$ 1,064.27          |
| 294         | REFACCIONES Y ACCESORIOS MENORES DE EQUIPO DE COMPUTO Y TECNOLOGICAS DE LA INFORMACIÓN | \$ 43,652.92         |
| 295         | REFACC Y ACCES MENORES DE EQ E INSTRUMENTAL MÉDICO Y DE LABORATORIO                    | \$ -                 |
| 296         | REFACCIONES Y ACCESORIOS MENORES DE EQUIPO DE TRANSPORTE                               | \$ 37,064.06         |
| 297         | REFACCIONES Y ACCESORIOS MENORES DE EQUIPO DE DEFENSA Y SEGURIDAD                      | \$ -                 |
| 298         | REFACCIONES Y ACCESORIOS MENORES DE MAQUINARIA Y OTROS EQUIPOS                         | \$ -                 |
| 299         | REFACCIONES Y ACCESORIOS MENORES OTROS BIENES MUEBLES                                  | \$ 65,265.40         |

Bajo protesta de decir verdad declaramos que los Estados Financieros y sus notas, son razonablemente correctos y son responsabilidad del emisor

COLEGIO DE ESTUDIOS CIENTIFICOS Y TECNOLOGICOS DEL EDO DE ZACATECAS  
 Notas a los Estados Financieros al 30 de Junio del 2018  
 (En pesos)

| <b>GASTOS DE FUNCIONAMIENTO AL 30 DE JUNIO DEL 2018</b> |  |                        |
|---|--|------------------------|
| <b>CAPÍTULO</b>   | <b>CONCEPTO</b>  | <b>IMPORTE</b>         |
| <b>3000</b>   | <b>SERVICIOS GENERALES</b>   | <b>\$ 4,045,285.61</b> |
| <b>3100</b>   | <b>SERVICIOS BÁSICOS</b>   | <b>\$ 1,557,113.44</b> |
| 311   | ENERGIA ELECTRICA  | \$ 465,321.00          |
| 312   | GAS  | \$ 4,154.52            |
| 313   | AGUA   | \$ 40,282.68           |
| 314   | TELEFONIA TRADICIONAL  | \$ 137,788.45          |
| 315   | TELEFONIA CELULAR  | \$ -                   |
| 316   | SERVICIOS DE TELECOMUNICACIONES Y SATÉLITES                                      | \$ -                   |
| 317   | SERVICIOS DE ACCESO DE INTERNET, REDES Y PROCESAMIENTO DE INFORMACIÓN            | \$ 909,393.80          |
| 318   | SERVICIOS POSTALES Y TELEGRÁFICOS  | \$ 172.99              |
| 319   | SERVICIOS INTEGRALES Y OTROS SERVICIOS   | \$ -                   |
| <b>3200</b>   | <b>SERVICIOS DE ARRENDAMIENTO</b>  | <b>\$ 61,210.19</b>    |
| 321   | ARRENDAMIENTO DE TRRENOS   | \$ -                   |
| 322   | ARRENDAMIENTO DE EDIFICIOS   | \$ -                   |
| 323   | ARRENDAMIENTO DE MOBILIARIO Y EQUIPO DE ADMINISTRACION, EDUCACIONAL Y RECREATIVO | \$ 61,210.19           |
| 324   | ARRENDAMIENTO DE EQUIPO E INSTRUMENTAL MÉDICO Y DE LABORATORIO                   | \$ -                   |
| 325   | ARRENDAMIENTO DE EQUIPO DE TRANSPORTE  | \$ -                   |
| 326   | ARRENDAMIENTO DE MAQUINARIA, OTROS EQUIPOS Y HERRAMIENTAS                        | \$ -                   |
| 327   | ARRENDAMIENTO DE ACTIVOS INTANGIBLES   | \$ -                   |
| 328   | ARRENDAMIENTO FINANCIERO   | \$ -                   |
| 329   | OTROS ARRENDAMIENTOS   | \$ -                   |
| <b>3300</b>   | <b>SERVICIOS PROFESIONALES, CIENTÍFICOS, TÉCNICOS Y OTROS SERVICIOS</b>          | <b>\$ 283,379.03</b>   |
| 331   | SERVICIOS LEGALES, DE CONTABILIDAD, AUDITORÍA Y RELACIONADOS                     | \$ 27,664.91           |
| 332   | SERVICIO DE DISEÑO, ARQUITECTURA, INGENIERÍA Y ACTIVIDADES RELACIONADAS          | \$ -                   |

Bajo protesta de decir verdad declaramos que los Estados Financieros y sus notas, son razonablemente correctos y son responsabilidad del emisor



COLEGIO DE ESTUDIOS CIENTIFICOS Y TECNOLOGICOS DEL EDO DE ZACATECAS  
 Notas a los Estados Financieros al 30 de Junio del 2018  
 (En pesos)

| CAPITULO    | CONCEPTO   | IMPORTE              |
|-------------|--|----------------------|
| 333         | SERVICIOS DE CONSULTORIA ADMINISTRATIVA, PROCESOS, TÉCNICA Y EN TECNOLOGÍAS DE LA INFORMACIÓN              | \$ 76,309.32         |
| 334         | SERVICIOS DE CAPACITACIÓN  | \$ 43,979.20         |
| 335         | SERVICIOS DE INVESTIGACION CIENTIFICA Y DESARROLLO   | \$ -                 |
| 336         | SERVICIOS DE APOYO ADMINISTRATIVO, TRADUCCIÓN, FOTOCOPIADO E IMPRESIÓN                                     | \$ 6,056.92          |
| 337         | SERVICIOS DE PROTECCIÓN Y SEGURIDAD  | \$ -                 |
| 338         | SERVICIOS DE VIGILANCIA  | \$ -                 |
| 339         | SERVICIOS PROFESIONALES, CIENTÍFICOS Y TÉCNICOS INTEGRALES   | \$ 129,368.68        |
| <b>3400</b> | <b>SERVICIOS FINANCIEROS, BANCARIOS Y COMERCIALES</b>  | <b>\$ 104,982.54</b> |
| 341         | SERVICIOS FINANCIEROS Y BANCARIOS  | \$ 27,345.58         |
| 342         | SERVICIOS DE COBRANZA INVESTIGACIÓN CREDITICIA Y SIMILAR   | \$ -                 |
| 343         | SERVICIOS DE RECAUDACIÓN, TRASLADO Y CUSTODIA DE VALORES   | \$ -                 |
| 344         | SEGUROS DE RESPONSABILIDAD PATRIMONIAL DEL ESTADO  | \$ -                 |
| 345         | SEGURO DE BIENES PATRIMONIALES   | \$ 76,175.36         |
| 346         | ALMACENAJE, EMBALAJE Y ENVASE  | \$ -                 |
| 347         | FLETES Y MANIOBRAS   | \$ 1,461.60          |
| 348         | COMISIONES POR VENTA   | \$ -                 |
| 349         | SERVICIOS FINANCIEROS, BANCARIOS Y COMERCIALES INTEGRALES  | \$ -                 |
| <b>3500</b> | <b>SERVICIOS DE INSTALACION, REPARACIÓN, MANTENIMIENTO Y CONSERVACIÓN</b>                                  | <b>\$ 93,786.09</b>  |
| 351         | CONSERVACIÓN Y MANTENIMIENTO MENOR DE INMUEBLES  | \$ 6,764.00          |
| 352         | INSTALACIÓN, REPARACIÓN Y MANTENIMIENTO DE MOBILIARIO Y EQUIPO DE ADMINISTRACIÓN, EDUCACIONAL Y RECREATIVO | \$ 11,668.45         |
| 353         | INSTALACIÓN, REPARACIÓN, MTTO DE MOB Y EQUIPO DE COMPUTO Y TECNOLOGÍA DE LA INFORMACIÓN                    | \$ 17,784.37         |

Bajo protesta de decir verdad declaramos que los Estados Financieros y sus notas, son razonablemente correctos y son responsabilidad del emisor

COLEGIO DE ESTUDIOS CIENTIFICOS Y TECNOLOGICOS DEL EDO DE ZACATECAS

Notas a los Estados Financieros al 30 de Junio del 2018

(En pesos)

| CAPÍTULO    | CONCEPTO   | IMPORTE              |
|-------------|--|----------------------|
| 354         | INSTALACIÓN, REPARACIÓN, MTTO DE MOB Y EQUIPO EINSTRUMENTAL MEDICO Y DE LABORATORIO                              | \$ -                 |
| 355         | REPARACIÓN Y MANTENIMIENTO DE EQUIPO DE TRANSPORTE   | \$ 53,123.82         |
| 356         | REPARACION Y MANTENIMIENTO DE EQUIPO DE DEFENSA Y SEGURIDAD  | \$ -                 |
| 357         | INSTALACIÓN, REPARACIÓN Y MANTENIMIENTO DE MAQUINARIA, OTROS EQUIPOS Y HERRAMIENTA                               | \$ 95.45             |
| 358         | SERVICIOS LIMPIEZA Y MANEJO DE DESECHOS  | \$ -                 |
| 359         | SERVICIOS DE JARDINERIA Y FUMIGACIÓN   | \$ 4,350.00          |
| <b>3600</b> | <b>SERVICIOS DE COMUNICACIÓN SOCIAL Y PUBLICIDAD</b>   | <b>\$ 32,725.30</b>  |
| 361         | DIFUSIÓN POR RADIO, TELEVISIÓN Y OTROS MEDIOS DE MENSAJE SOBRE PROGRAMAS Y ACTIVIDADES GUBERNAMENTALES           | \$ 160.00            |
| 362         | DIFUSIÓN POR RADIO TELEVIÓN Y OTROS MEDIOS DE MENSAJES COMERCIALES PARA PROMOVER LA VENTA DE BIEIENS O SERVICIOS | \$ 29,765.30         |
| 363         | SERVICIOS DE CREATIVIDAD, PREPRODUCCIÓN DE PUBLICIDAD, EXCEPTO INTERNET  | \$ -                 |
| 364         | SERVICIO DE REVELADO DE FOTOGRAFÍA   | \$ -                 |
| 365         | SERVICIOS DE LA INDUSTRIA FÍLMICA, DEL SONIDO Y DEL VIDEO  | \$ -                 |
| 366         | SERVICIOS DE CREACIÓN Y DIFUSIÓN DE CONTENIDO EXCLUSIVAMENTE A TRAVÉS DE INTERNET                                | \$ -                 |
| 369         | OTROS SERVICIOS DE INFORMACIÓN   | \$ 2,800.00          |
| <b>3700</b> | <b>SERVICIOS DE TRASLADO Y VIÁTICOS</b>  | <b>\$ 488,007.20</b> |
| 371         | PASAJES AEREOS   | \$ 85,635.00         |
| 372         | PASAJES TERRESTRES   | \$ 38,073.61         |
| 373         | PASAJES MARÍTIMOS, LACUSTRES Y FLUVIALES   | \$ -                 |
| 374         | AUTOTRANSPORTE   | \$ 228,438.13        |
| 375         | VIÁTICOS EN EL PAÍS  | \$ 134,810.46        |
| 376         | VIÁTICOS EN EL EXTRANJERO  | \$ -                 |

Bajo protesta de decir verdad declaramos que los Estados Financieros y sus notas, son razonablemente correctos y son responsabilidad del emisor

COLEGIO DE ESTUDIOS CIENTIFICOS Y TECNOLOGICOS DEL EDO DE ZACATECAS

Notas a los Estados Financieros al 30 de Junio del 2018

(En pesos)

| CAPÍTULO    | CONCEPTO  | IMPORTE                |
|-------------|---|------------------------|
| 377         | GASTOS DE INSTALACIÓN Y TRASLADO DE MEMAJE                            | \$ -                   |
| 378         | SERVICIOS INTEGRALES DE TRASLADO Y VIATICOS                           | \$ -                   |
| 379         | OTROS SERVICIOS DE TRASLADO Y HOSPEDAJE                               | \$ 1,050.00            |
| <b>3800</b> | <b>SERVICIOS OFICIALES</b>  | <b>\$ 40,096.29</b>    |
| 381         | GASTOS DE CEREMONIAL  | \$ -                   |
| 382         | GASTOS DE ORDEN SOCIAL Y CULTURAL                                     | \$ 33,532.16           |
| 383         | CONGRESOS Y CONVENCIONES  | \$ -                   |
| 384         | EXPOSICIONES  | \$ -                   |
| 385         | GASTOS DE REPRESENTACIÓN EN JUNTAS                                    | \$ 6,564.13            |
| <b>3900</b> | <b>OTROS SERVICIOS GENERALES</b>                                      | <b>\$ 1,383,985.53</b> |
| 391         | SERVICIOS FUNERARIOS Y DE CEMENTERIOS                                 | \$ -                   |
| 392         | OTROS IMPUESTOS Y DERECHOS  | \$ 68,415.00           |
| 393         | IMPUESTOS Y DERECHOS DE IMPORTACION                                   | \$ -                   |
| 394         | SENTENCIAS Y RESOLUCIONES POR AUTORIDAD COMPETENTE                    | \$ -                   |
| 395         | PENAS, MULTAS, ACCESORIOS Y ACTUALIZACIONES                           | \$ 1,313,970.47        |
| 396         | OTROS GASTOS POR RESPONSABILIDADES                                    | \$ -                   |
| 397         | UTILIDADES  | \$ -                   |
| 398         | IMPUESTO SOBRE NOMINAS Y OTROS QUE SE DERIVEN DE UNA RELACION LABORAL | \$ -                   |
| 399         | OTROS SERVICIOS GENERALES   | \$ 1,600.06            |

Bajo protesta de decir verdad declaramos que los Estados Financieros y sus notas, son razonablemente correctos y son responsabilidad del emisor

**NOTAS AL ESTADO DE FLUJO DE EFECTIVO**

**NOTAS AL ESTADO DE FLUJOS DE EFECTIVO**

**Efectivo y Equivalentes**

El análisis de los saldos inicial y final que figuran en la última parte del Estado de Flujo de Efectivo en la cuenta de Efectivo y Equivalentes se presenta de la siguiente forma:

| <b>NOMBRE</b>                           | <b>MES ACTUAL</b>    | <b>MES ANTERIOR</b>  |
|---|----------------------|----------------------|
| EFFECTIVO EN BANCOS Y FONDOS FIJOS      | 16,777,102.24        | 15,786,732.83        |
|   |                      |                      |
| <b>TOTAL DE EFECTIVO Y EQUIVALENTES</b> | <b>16,777,102.24</b> | <b>15,786,732.83</b> |

|                          |
|--------------------------|
| <b>NOTAS DE DESGLOCE</b> |
|--------------------------|

**Ingresos Presupuestarios:** representa el importe total de los ingresos devengados en el estado analítico de ingresos.

**Ingresos Contables No Presupuestarios:** representa el importe total de los ingresos contables que no tienen efectos presupuestarios.

**Ingresos Presupuestarios No Contables:** no aplica.

**Ingresos Contables:** importe total de los ingresos reflejados en el estado de actividades.

|                                    |                          |
|------------------------------------|--------------------------|
| <b>1. INGRESOS PRESUPUESTARIOS</b> | <b>\$ 123,357,056.00</b> |
|------------------------------------|--------------------------|

|  |                 |                        |
|--|-----------------|------------------------|
| <b>2. MÁS INGRESOS CONTABLES NO PRESUPUESTARIOS</b>                            |                 | <b>\$ 3,582,040.00</b> |
| Incremento por Variación de Inventarios  | \$ -            |                        |
| Disminución del Exceso de Estimaciones por Pérdida o Deterioro u Obsolescencia | \$ -            |                        |
| Disminución del Exceso de Provisiones  | \$ -            |                        |
| Otros Ingresos y Beneficios Varios   | \$ 3,582,040.00 |                        |
| Otros Ingresos Contables No Presupuestarios                                    | \$ -            |                        |

|   |      |             |
|---|------|-------------|
| <b>3. MENOS INGRESOS PRESUPUESTARIOS NO CONTABLES</b> |      | <b>\$ -</b> |
| Productos de Capital                                  | \$ - |             |
| Aprovechamientos Capital                              | \$ - |             |
| Ingresos Derivados de Financiamientos                 | \$ - |             |
| Otros Ingresos Presupuestarios No Contables           | \$ - |             |

|  |                          |
|--|--------------------------|
| <b>4. INGRESOS CONTABLES ( 4 = 1 + 2 - 3 )</b> | <b>\$ 126,939,095.96</b> |
|--|--------------------------|

COLEGIO DE ESTUDIOS CIENTIFICOS Y TECNOLOGICOS DEL EDO DE ZACATECAS  
 Notas a los Estados Financieros al 30 de Junio del 2018  
 (En pesos)

|  |                          |
|--|--------------------------|
| <b>1. TOTAL DE EGRESOS (PRESUPUESTARIOS)</b> | <b>\$ 135,679,117.73</b> |
|--|--------------------------|

| <b>2. MENOS EGRESOS PRESUPUESTARIOS NO CONTABLES</b>          |               |                        |
|---|---------------|------------------------|
|   |               | <b>\$ 1,309,159.20</b> |
| Mobiliario  | \$ 414,798.09 |                        |
| Mobiliario y Equipo Educacional y Recreativo                  | \$ 15,999.00  |                        |
| Equipo e Instrumental Médico y de Laboratorio                 | \$ -          |                        |
| Bienes Informáticos   | \$ -          |                        |
| Otro Mobiliario y Equipo de Administración                    | \$ -          |                        |
| Mobiliario y Equipo de Administración                         | \$ -          |                        |
| Vehículos y Equipo de Transporte                              | \$ 310,000.00 |                        |
| Equipo de Defensa y Seguridad                                 | \$ -          |                        |
| Maquinaria, Otros Equipo y Herramientas                       | \$ -          |                        |
| Equipo y Aparatos Audiovisuales                               | \$ -          |                        |
| Camaras Fotograficas y de Video                               | \$ -          |                        |
| Activos Biológicos  | \$ -          |                        |
| Bienes Inmuebles  | \$ -          |                        |
| Activos Intangibles   | \$ -          |                        |
| Obra Pública en Bienes Propios                                | \$ 568,362.11 |                        |
| Acciones y Participaciones de Capital                         | \$ -          |                        |
| Compra de Títulos y Valores                                   | \$ -          |                        |
| Inversiones en Fideicomisos, Mandatos y Otros Análogos        | \$ -          |                        |
| Provisiones para Contingencias y Otras Erogaciones Especiales | \$ -          |                        |
| Amortización a la Deuda Pública                               | \$ -          |                        |
| Adeudos de Ejercicios Fiscales Anteriores (ADEFAS)            | \$ -          |                        |
| Otros Ingresos Presupuestales No Contables                    | \$ -          |                        |

| <b>3. MÁS GASTOS CONTABLES NO PRESUPUESTALES</b>                                  |      |             |
|---|------|-------------|
|   |      | <b>\$ -</b> |
| Estimaciones, Depreciaciones, Deterioros, Obsolescencia y Amortizaciones          | \$ - |             |
| Provisiones   | \$ - |             |
| Disminución de Inventarios  | \$ - |             |
| Aumento por Insuficiencia de Estimaciones por Pérdida o Deterioro u Obsolescencia | \$ - |             |
| Aumento por Insuficiencia de Provisiones  | \$ - |             |
| Otros Gastos  | \$ - |             |
| Otros Gastos No Contables No Presupuestales                                       | \$ - |             |

|   |                          |
|---|--------------------------|
| <b>4. TOTAL DE GASTO CONTABLE ( 4 = 1 - 2 + 3 )</b> | <b>\$ 134,369,958.53</b> |
|---|--------------------------|

## CUENTAS DE ORDEN CONTABLES Y PRESUPUESTARIAS

Las cuentas de orden, se utilizan para registrar movimientos de valores que no afecten o modifiquen el balance del ente contable, sin embargo, su incorporación en libros es necesaria con fines de recordatorios contables, de control y en general sobre los aspectos administrativos, o bien para consignar sus derechos o responsabilidades contingentes que puedan o no presentarse en el futuro.

Las cuentas que se manejan para efectos de este documento son las siguientes:

### Contables

Valores

Emisión de Obligaciones

Avales y Garantías

Juicios

Contratos para Inversión Mediante Proyectos para Prestación de Servicios (PPS) y

Similares

Bienes Considerados en Comodato

COLEGIO DE ESTUDIOS CIENTIFICOS Y TECNOLOGICOS DEL EDO DE ZACATECAS  
 Notas a los Estados Financieros al 30 de Junio del 2018  
 (En pesos)

Cuentas Presupuestarias:

| LEY DE INGRESOS   | SALDOS AL 30 DE JUNIO DEL 2018 |
|---|--------------------------------|
| LEY DE INGRESOS ESTIMADA  | \$ 230,686,117.52              |
| AMPLIACIONES Y REDUCCIONES A LA LEY DE INGRESOS ESTIMADA              | \$ -                           |
| LEY DE INGRESOS POR EJECUTAR  | \$ 107,672,398.52              |
| LEY DE INGRESOS DEVENGADA   | \$ 123,013,719.00              |
| LEY DE INGRESOS RECAUDADA   | \$ 123,013,719.00              |
| INGRESOS POR APROVECHAMIENTOS DE TIPO CORRIENTE ESTIMADO              | \$ -                           |
| AMPLIACIÓN INGRESOS POR APROVECHAMIENTOS DE TIPO CORRIENTE ESTIMADO   | \$ 1,831,949.75                |
| INGRESOS POR APROVECHAMIENTOS DE TIPO CORRIENTE ESTIMADO POR EJECUTAR | \$ 1,831,949.75                |
| INGRESOS POR APROVECHAMIENTOS DE TIPO CORRIENTE ESTIMADO DEVENGADO    | \$ 1,831,949.75                |
| INGRESOS POR APROVECHAMIENTOS DE TIPO CORRIENTE ESTIMADO RECAUDADO    | \$ 1,831,949.75                |
| INGRESOS POR VENTA DE BIENES Y SERVICIOS ESTIMADOS                    | \$ -                           |
| AMPLIACIÓN INGRESOS POR VENTA DE BIENES Y SERVICIOS                   | \$ 423,736.12                  |
| INGRESOS POR VENTA DE BIENES Y SERVICIOS POR EJECUTAR                 | \$ 423,736.12                  |
| INGRESOS POR VENTA DE BIENES Y SERVICIOS DEVENGADO                    | \$ 423,736.12                  |
| INGRESOS POR VENTA DE BIENES Y SERVICIOS RECAUDADO                    | \$ 423,736.12                  |
| TRANSFERENCIAS, ASIGNACIONES, SUBSIDIOS Y OTRAS AYUDAS ESTIMADOS      | \$ -                           |
| AMPLIACIÓN TRANSFERENCIAS, ASIGNACIONES, SUBSIDIOS Y OTRAS AYUDAS     | \$ 1,214,351.50                |
| TRANSFERENCIAS, ASIGNACIONES, SUBSIDIOS Y OTRAS AYUDAS POR EJECUTAR   | \$ 1,214,351.50                |
| TRANSFERENCIAS, ASIGNACIONES, SUBSIDIOS Y OTRAS AYUDAS DEVENGADO      | \$ 1,214,351.50                |
| TRANSFERENCIAS, ASIGNACIONES, SUBSIDIOS Y OTRAS AYUDAS RECAUDADO      | \$ 1,214,351.50                |
| PRESUPUESTO DE EGRESOS  | SALDOS AL 30 DE JUNIO DEL 2018 |
| PRESUPUESTO DE EGRESOS APROBADO                                       | \$ 230,686,117.52              |
| AMPLIACIÓN AL PRESUPUESTO   | \$ 20,864,540.14               |
| PRESUPUESTO VIGENTE   | \$ 251,550,657.66              |
| PRESUPUESTO DE EGRESOS COMPROMETIDO                                   | \$ 135,679,177.73              |
| PRESUPUESTO DE EGRESOS DEVENGADO                                      | \$ 135,679,177.73              |
| PRESUPUESTO DE EGRESOS EJERCIDO                                       | \$ 135,674,737.73              |
| PRESUPUESTO DE EGRESOS PAGADO   | \$ 135,674,737.73              |

Bajo protesta de decir verdad declaramos que los Estados Financieros y sus notas, son razonablemente correctos y son responsabilidad del emisor



## **NOTAS ACLARATORIAS RESPECTO DE EL SUBEJERCICIO**

En el estado financiero de gasto por categoría programática y en el estado analítico del ejercicio de presupuesto de egresos detallado en sus diferentes clasificaciones como lo son:

- Clasificación por Objeto del Gasto
- Clasificación Administrativa
- Finalidad y Función
- Servicios Personales por Categoría

Fundamentados en los **artículos 6, 7, 9, 46 y Cuarto Transitorio de la Ley General de Contabilidad Gubernamental y los criterios aprobados por el Consejo Nacional de Armonización Contable** para la elaboración y presentación homogénea de la información financiera y de los formatos a que hace referencia **la Ley de Disciplina Financiera de las Entidades Federativas y los Municipios, se registran como un “subejercicio” el cual debe entenderse como el recurso correspondiente al importe que tiene el Colegio por ejercer en gasto presupuestado hasta el 31 de Diciembre del presente** derivado del recurso pendiente por radicar de ministraciones de la Federación y el Estado al Colegio atendiendo el calendario de ministraciones para el ejercicio 2017.

## **NOTAS DE GESTIÓN ADMINISTRATIVA**

### **Introducción**

Los Estados Financieros del ente público, proveen información financiera a los principales usuarios de la misma así como a las diferentes dependencias de Gobierno que la solicitan.

## PANORAMA ECONÓMICO Y FINANCIERO

La Aportación Estatal no se ha regularizado respecto con la Aportación Federal, restringiendo al Colegio para solventar los gastos inherentes a la operación de nuestros planteles, lo que ha generado un recorte de gastos, atendiendo las necesidades mas primordiales de los mismos sin descuidarlos.

## AUTORIZACIÓN E HISTORIA

En el año de 1976, dependiente de la Secretaría de Educación Pública se creó la Subsecretaría de Educación e Investigación Tecnológica, para atender la operación y desarrollo de las diversas instituciones federales y como promotora de nuevos sistemas educativos, capaces de dar respuesta a las necesidades sociales, técnicas y productivas del país.

El Sistema de Educación Tecnológica desarrollo en 1991, un sistema descentralizado, denominado Coordinación Nacional de los Colegios de Estudios Científicos y Tecnológicos de los Estados, bajo la responsabilidad de los gobiernos de los Estados, el cual ha ido consolidando su operación y ha alcanzado niveles máximos de atención, calidad, eficiencia y eficacia.

En el Estado de Zacatecas, se firma el convenio de coordinación el 14 de octubre de 1997, que tiene por objeto establecer la coordinación entre la Secretaria de Educación y el Gobierno del Estado para la creación, operación y apoyo financiero del Colegio de Estudios Científicos y Tecnológicos del Estado de Zacatecas, a efecto de impartir e impulsar la educación media tecnológica, así como realizar la investigación científica y tecnológica en la entidad, propiciando la mejor calidad y vinculación con las necesidades de desarrollo regional y nacional.

A partir de este convenio, el Gobierno del Estado atiende su compromiso, publicando en el Periódico Oficial de Gobierno del Estado, No. 69, tomo CVIII, de fecha 29 de Agosto de 1998, el Acuerdo de Creación del Colegio de Estudios Científicos y Tecnológicos del Estado de Zacatecas, constituyéndose este, como un organismo público descentralizado, con personalidad jurídica y patrimonio propio.

Por ello, y de conformidad con el Plan Estatal 1992-1998, nacen los Colegios de Estudios Científicos y Tecnológicos (CECyT) en el Estado de Zacatecas, para ofrecer educación media superior en forma de bachillerato tecnológico en los Municipios de Calera de Víctor Rosales, Tlaltenango de Sánchez Román, Río Grande, Fresnillo y Pinos.

Con la finalidad de atender la demanda de bachillerato en las comunidades rurales marginadas en 1999 se establecen los primeros Centros de Educación Media Superior a Distancia (EMSaD) pertenecientes a este Subsistema: Pedregoso y Buenavista de Trujillo. En el 2000 se incorporan tres centros más: Espíritu Santo, Maravillas, Noria de Ángeles y Lobatos. En 2001 y 2002 inician operaciones los centros de La Colorada, La Laguna, Apizolaya, Buenavista, Rancho Grande, El Rucio, El Centro y San Tiburcio.

De esta manera, y cumpliendo con el objetivo de ampliar la cobertura con equidad de la educación media superior ofreciendo oportunidades de acceso a la educación a jóvenes que hayan concluido su educación básica, por lo que a la fecha el colegio cuenta con nueve Planteles CECyT y cuarenta y tres Centros EMSaD, dando un total de cincuenta y dos planteles en todo el Estado de Zacatecas; atendiendo una matrícula total de 7368 alumnos.

La Dirección General se ha preocupado siempre por buscar alternativas que permitan a los alumnos continuar sus estudios, brindarles facilidades de superarse a los que menos posibilidades tienen de salir adelante con su preparación personal y profesional; estas estrategias contribuyen al logro de uno de los objetivos del Colegio: incrementar la permanencia de los alumnos disminuyendo los índices de deserción.

## ORGANIZACIÓN Y OBJETO SOCIAL

El Colegio de Estudios Científicos y Tecnológicos del Estado de Zacatecas tiene como objeto:

- I. Impartir e impulsar la educación media superior tecnológica.
- II. Realizar investigaciones científicas y tecnológicas en la entidad que permitan el avance del conocimiento, el desarrollo de la enseñanza tecnológica y el mejor aprovechamiento social de los recursos naturales y materiales.
- III. Realizar investigaciones científicas y tecnológicas que perciben aportaciones concretas, que a su vez contribuyan al mejoramiento y eficiencia de la producción industrial y de servicios necesarios para el desarrollo regional y nacional.
- IV. Colaborar con los sectores público, social y privado que apoyen el desarrollo tecnológico y social en la entidad.
- V. Promover la cultura universal especialmente la de carácter científico y tecnológico.

### Misión

Ser una institución educativa de nivel medio superior que ofrece bachillerato tecnológico y general, basado en un perfil científico y tecnológico dirigido a la comunidad escolar urbana y rural, con programas de calidad que permiten fomentar el desarrollo de competencias y promover una formación integral basada en honestidad, congruencia, responsabilidad, lealtad, tolerancia y respeto.

### Visión

Somos una institución de educación media superior líder en el Estado de Zacatecas comprometida con los estándares de calidad en:

- La formación de jóvenes competitivos con compromiso social.
- La profesionalización docente.
- Los planes y programas de estudio orientados al desarrollo integral.

- Las gestión administrativa, académica y social comprometida para el mejoramiento del aprendizaje.

### **Principal Actividad**

Ofrecer educación media superior en forma de bachillerato tecnológico

### **Mes Fiscal**

Del 01 al 30 de Junio del 2018.

### **Régimen Jurídico**

Organismo Público Descentralizado, con Personalidad Jurídica y Patrimonio Propios.

### **Obligaciones Fiscales**

- I. Entero de retenciones mensuales de ISR por sueldos y salarios.
- II. Declaración informativa mensual de Proveedores.
- III. Entero de retenciones mensuales de ISR por ingresos asimilados a salarios.
- IV. Impuesto sobre nómina.

### **Estructura Organizacional Básica**

Las autoridades del Colegio de Estudios Científicos y Tecnológicos del Estado de Zacatecas serán:

- I.- La Junta Directiva,
- II.-El Director General,
- III.- Un patronato
- IV.- Un Consejo Consultivo de Directores.



## BASES DE PREPARACIÓN DE ESTADOS FINANCIEROS

La preparación de los estados financieros se basa en las siguientes políticas y prácticas contables:

Se ha observado la normatividad emitida por el Consejo Nacional de Armonización Contable (CONAC), la Ley General de Contabilidad Gubernamental (LGCG), la Ley de Presupuesto y Contabilidad, la Ley Estatal de Planeación y demás disposiciones legales y normatividad aplicables.

Los ingresos por aportaciones y convenios se reconocen en el momento en que la institución bancaria deposita el importe del financiamiento.

En los gastos se adjuntan los documentos que amparan la adquisición de los bienes o la prestación del servicio.

Las inversiones en inmuebles, vehículos, maquinaria, mobiliario y equipo son consideradas como egresos del período en que se adquieren, para efectos del Estado de Situación Financiera, registrando en la cuenta de activo que corresponda, resguardando las facturas originales que amparan la propiedad del bien.

### **Reclasificaciones**

Al 30 de Junio del 2018, se han estado contabilizando las reclasificaciones, por concepto de la cancelación de los Deudores Diversos tanto de Viáticos como de Gastos Diversos.

## PROCESO DE MEJORA

Con la finalidad de lograr una administración de calidad, se opera un sistema eficiente de control en los procesos administrativos y financieros, que permite la obtención de reportes mensuales de los ingresos tanto federales como estatales, comportamiento de consumos de materiales e incidencias del personal, logrando la optimización de recursos y el cumplimiento de la meta establecida para la presentación de informes financieros y de avances del Programa Operativo Anual.

En cuanto a las medidas de austeridad y disciplina presupuestal aplicadas, se procura llevar a cabo la operación del Colegio con el mejor aprovechamiento de los recursos sin deteriorar o mermar la calidad en el servicio hacia la población estudiantil, así como con el puntual cumplimiento del pago de las obligaciones laborales y financieras.



### EVENTOS POSTERIORES AL CIERRE

Al 30 de Junio del ejercicio 2018 tenemos un adeudo ante la Secretaria de Hacienda y Crédito Público por concepto de retenciones de ISR por el pago de Sueldos y Salarios, Retenciones por Honorarios, ISR de Arrendamiento, Retención de IVA, ISR por asimilables a salarios por un monto de \$117'309,090.17 (Ciento Diecisiete Millones Trescientos Nueve Mil Noventa Pesos 17/100 M.N.), cabe hacer mención que se está contemplando dentro de los Estados Financieros la cantidad aproximada de \$3'174,350.82 (Tres Millones Ciento Setenta y Cuatro Mil Trescientos Cincuenta Pesos 82/100 M.N.) derivada de la revisión del Seguro Social del ejercicio 2009 a la Institución, adeudo que se tiene pendiente de pago ante la Dependencia del Instituto Mexicano del Seguro Social, por el concepto de cuotas obrero patronales, actualizaciones y recargos de dicho ejercicio, así como Multas al INFONAVIT del ejercicio 2012 por la cantidad de \$ 1'402,289.40 (Un Millón Cuatrocientos Dos Mil Doscientos Ochenta y Nueve Pesos 40/100 M.N.).

### PARTES RELACIONADAS


No existen partes relacionadas que pudieran ejercer influencia significativa sobre la toma de decisiones financieras y operativas.

**Ahorro/Desahorro Neto del Ejercicio**

El Desahorro presentado en el Estado de Posición Financiera al 30 de Junio del 2018 es por \$-7'430,862.57 (Siete Millones Cuatrocientos Treinta Mil Ochocientos Sesenta y Dos Pesos 57/100 M.N.)

Este desahorro se generó debido a que la aportación estatal del 50% del presupuesto de este Colegio no se cumple además de que los gastos de capitulo 1000 se ejercen mes con mes, siendo esté el capítulo más representativo del presupuesto.

**ELABORÓ**

  
**L.C. SARA REYES LOZANO**  
**JEFE DE RECURSOS FINANCIEROS**

**REVISÓ**

  
**DOC. JOSE FRANCISCO ROSALES TORRES**  
**DIRECTOR ADMINISTRATIVO**

**AUTORIZÓ**

  
**LIC. ANTONIO ARGÜELLES ACOSTA**  
**DIRECTOR GENERAL DEL CECYTEZ**

**COLEGIO DE ESTUDIOS CIENTIFICOS Y  
TECNOLOGICOS DEL ESTADO DE ZACATECAS**

**ESTADOS FINANCIEROS  
LDF**

**ESTADOS FINANCIEROS**



**JUNIO 2018**



Avance de Gestión Financiera Ejercicio 2018  
Estado de Situación Financiera Detallado - LDF  
Al 30 de junio de 2018 y al 31 de diciembre de 2017

COLEGIO DE ESTUDIOS CIENTÍFICOS Y TECNOLÓGICOS DEL ESTADO DE ZACATECAS  
(Pesos)


| CONCEPTO   | 2018                 |                      | 2017                 |                    |
|--|----------------------|----------------------|----------------------|--------------------|
|  | Activo               | Pasivo               | Activo               | Pasivo             |
| <b>ACTIVO</b>  |                      |                      |                      |                    |
| <b>Activo Circulante</b>   |                      |                      |                      |                    |
| a. Efectivo y Equivalentes   |                      |                      |                      |                    |
| a1) Efectivo   | 16,777,102           | 10,701,146           | 10,701,146           | 125,114,039        |
| a2) Bancos/Depositos y Otros   | 0                    | 0                    | 0                    | 14,222,649         |
| a3) Inversiones Temporales (Hasta 2 meses)   | 16,777,102           | 10,701,146           | 10,701,146           | 2,075,802          |
| a4) Inversiones Temporales (Más de 2 meses)  | 0                    | 0                    | 0                    | 0                  |
| a5) Fondos con Afectación Específica   | 0                    | 0                    | 0                    | 0                  |
| a6) Depósitos de Fondos de Terceiros en Garantía y/o Administración                          | 0                    | 0                    | 0                    | 0                  |
| a7) Otros Efectivos y Equivalentes   | 0                    | 0                    | 0                    | 0                  |
| <b>b. Derechos a Recibir Efectivo o Equivalentes</b>   |                      |                      |                      |                    |
| b1) Inversiones Financieras de Corto Plazo   | 833,330              | 644,820              | 644,820              | 0                  |
| b2) Cuotas por Cobrar a Corto Plazo  | 0                    | 0                    | 0                    | 0                  |
| b3) Deudas Diferidas por Cobrar a Corto Plazo  | 633,830              | 644,820              | 644,820              | 0                  |
| b4) Ingresos por Recaudación a Corto Plazo   | 0                    | 0                    | 0                    | 0                  |
| b5) Ingresos por Arrendamiento de la Tesorería a Corto Plazo                                 | 0                    | 0                    | 0                    | 0                  |
| b6) Préstamos Otorgados a Corto Plazo  | 0                    | 0                    | 0                    | 0                  |
| b7) Otros Derechos a Recibir Efectivo o Equivalentes a Corto Plazo                           | 0                    | 0                    | 0                    | 0                  |
| <b>c. Derechos a Recibir Bienes o Servicios</b>  |                      |                      |                      |                    |
| c1) Anticipo a Proveedores por Adquisición de Bienes y Prestación de Servicios a Corto Plazo | 8,450                | 8,480                | 8,480                | 0                  |
| c2) Anticipo a Proveedores por Adquisición de Bienes Inmuebles y Muebles a Corto Plazo       | 0                    | 0                    | 0                    | 0                  |
| c3) Anticipo a Proveedores por Adquisición de Bienes Intangibles a Corto Plazo               | 0                    | 0                    | 0                    | 0                  |
| c4) Anticipo a Contratistas por Obras Públicas a Corto Plazo                                 | 0                    | 0                    | 0                    | 0                  |
| c5) Otros Derechos a Recibir Bienes o Servicios a Corto Plazo                                | 0                    | 0                    | 0                    | 0                  |
| <b>d. Inventarios</b>  |                      |                      |                      |                    |
| d1) Inventario de Mercaderías para Venta   | 0                    | 0                    | 0                    | 0                  |
| d2) Inventario de Mercaderías Terminadas   | 0                    | 0                    | 0                    | 0                  |
| d3) Inventario de Mercaderías en Proceso de Elaboración                                      | 0                    | 0                    | 0                    | 0                  |
| d4) Inventario de Materiales Primas, Auxiliares y Suministros para Producción                | 0                    | 0                    | 0                    | 0                  |
| d5) Bienes en Tránsito   | 0                    | 0                    | 0                    | 0                  |
| <b>e. Aduanas</b>  |                      |                      |                      |                    |
| e1) Estimación por Pérdida o Deterioro de Activos Circulantes                                | 0                    | 0                    | 0                    | 0                  |
| e2) Estimaciones para Cuentas Incofructuosas por Derechos a Recibir Efectivo o Equivalentes  | 0                    | 0                    | 0                    | 0                  |
| e3) Estimación por Deterioro de Inversiones  | 0                    | 0                    | 0                    | 0                  |
| <b>f. Otros Activos Circulantes</b>  |                      |                      |                      |                    |
| f1) Valores en Garantía  | 0                    | 0                    | 0                    | 0                  |
| f2) Bienes en Garantía (excluye depósitos de fondos)   | 0                    | 0                    | 0                    | 0                  |
| f3) Bienes Derivados de Embargos, Decomisos, Asignamientos y Dación en Pago                  | 0                    | 0                    | 0                    | 0                  |
| f4) Adquisición con Fondos de Terceiros  | 0                    | 0                    | 0                    | 0                  |
| <b>IA. Total de Activos Circulantes</b>  | <b>17,619,412</b>    | <b>11,356,446</b>    | <b>11,356,446</b>    | <b>128,707,990</b> |
| <b>Activo No Circulante</b>  |                      |                      |                      |                    |
| a. Inversiones Financieras a Largo Plazo   | 0                    | 0                    | 0                    | 0                  |
| b. Derechos a Recibir Efectivo o Equivalentes a Largo Plazo                                  | 1,047,882,391        | 1,006,591,395        | 1,006,591,395        | 35,563,628         |
| c. Bienes Inmuebles, Infraestructura y Construcciones en Proceso                             | 90,386,814           | 90,371,244           | 90,371,244           | 0                  |
| d. Bienes Muebles  | 40,794,831           | 40,063,565           | 40,063,565           | 0                  |
| e. Activos Intangibles   | 8,732                | 0                    | 0                    | 0                  |
| f. Depreciación, Deterioro y Amortización Acumulados de Bienes                               | -20,089,725          | -20,089,725          | -20,089,725          | 0                  |
| g. Activos Diferidos   | 0                    | 0                    | 0                    | 0                  |
| h. Estimación por Pérdida o Deterioro de Activos no Circulantes                              | 0                    | 0                    | 0                    | 0                  |
| i. Otros Activos no Circulantes  | 0                    | 0                    | 0                    | 0                  |
| <b>IB. Total de Activos No Circulantes</b>   | <b>1,149,988,343</b> | <b>1,106,936,469</b> | <b>1,106,936,469</b> | <b>35,563,628</b>  |
| <b>I. Total del Activo</b>   | <b>1,167,618,355</b> | <b>1,118,290,915</b> | <b>1,118,290,915</b> | <b>164,271,618</b> |
| <b>PASIVO</b>  |                      |                      |                      |                    |
| <b>Pasivo Circulante</b>   |                      |                      |                      |                    |
| a. Cuentas por Pagar a Corto Plazo   |                      |                      |                      |                    |
| a1) Servicios Personales por Pagar a Corto Plazo   | 125,154,712          | 125,665,863          | 125,665,863          | 125,114,039        |
| a2) Proveedores por Pagar a Corto Plazo  | 2,912,214            | 53,763,828           | 53,763,828           | 14,222,649         |
| a3) Contratación por Obras Públicas por Pagar a Corto Plazo                                  | 698,861              | 0                    | 0                    | 2,075,802          |
| a4) Participaciones y Aportaciones por Pagar a Corto Plazo                                   | 0                    | 0                    | 0                    | 0                  |
| a5) Transferencias Otorgadas por Pagar a Corto Plazo   | 0                    | 0                    | 0                    | 0                  |
| a6) Intereses, Comisiones y Otros Gastos de la Deuda Pública por Pagar a Corto Plazo         | 0                    | 0                    | 0                    | 0                  |
| a7) Remisiones y Contribuciones por Pagar a Corto Plazo                                      | 0                    | 0                    | 0                    | 0                  |
| a8) Devoluciones de la Ley de Ingresos por Pagar a Corto Plazo                               | 118,913,536          | 118,913,536          | 118,913,536          | 108,815,786        |
| a9) Otras Cuentas por Pagar a Corto Plazo  | 0                    | 0                    | 0                    | 0                  |
| <b>b. Documentos por Pagar a Corto Plazo</b>   |                      |                      |                      |                    |
| b1) Documentos Comerciales por Pagar a Corto Plazo   | 3,501,151            | 3,501,151            | 3,501,151            | 3,503,981          |
| b2) Documentos con Contratación por Obras Públicas por Pagar a Corto Plazo                   | 0                    | 0                    | 0                    | 0                  |
| b3) Otros Documentos por Pagar a Corto Plazo   | 0                    | 0                    | 0                    | 0                  |
| <b>c. Porción a Corto Plazo de la Deuda Pública a Largo Plazo</b>                            |                      |                      |                      |                    |
| c1) Porción a Corto Plazo de la Deuda Pública  | 3,501,151            | 3,501,151            | 3,501,151            | 3,593,951          |
| c2) Porción a Corto Plazo de Arrendamiento Financiero  | 0                    | 0                    | 0                    | 0                  |
| <b>d. Títulos y Valores a Corto Plazo</b>  |                      |                      |                      |                    |
| d1) Pasivos Diferidos a Corto Plazo  | 0                    | 0                    | 0                    | 0                  |
| d2) Ingresos Cobrados por Adelantado a Corto Plazo   | 0                    | 0                    | 0                    | 0                  |
| d3) Otros Pasivos Diferidos a Corto Plazo  | 0                    | 0                    | 0                    | 0                  |
| <b>e. Fondos y Bienes de Terceiros en Garantía y/o Administración a Corto Plazo</b>          |                      |                      |                      |                    |
| e1) Fondos en Garantía a Corto Plazo   | 0                    | 0                    | 0                    | 0                  |
| e2) Fondos en Administración a Corto Plazo   | 0                    | 0                    | 0                    | 0                  |
| e3) Fondos Contributivos a Corto Plazo   | 0                    | 0                    | 0                    | 0                  |
| e4) Fondos de Fideicomisos, Mandatos y Contratos Análogos a Corto Plazo                      | 0                    | 0                    | 0                    | 0                  |
| e5) Otros Fondos de Terceiros en Garantía y/o Administración a Corto Plazo                   | 0                    | 0                    | 0                    | 0                  |
| <b>f. Valores y Bienes en Garantía a Corto Plazo</b>   |                      |                      |                      |                    |
| f1) Provisiones a Corto Plazo  | 0                    | 0                    | 0                    | 0                  |
| f2) Provisiones para Demandas y Juicios a Corto Plazo  | 0                    | 0                    | 0                    | 0                  |
| f3) Provisiones para Contingencias a Corto Plazo   | 0                    | 0                    | 0                    | 0                  |
| f4) Otros Pasivos a Corto Plazo  | 0                    | 0                    | 0                    | 0                  |
| <b>g. Otros Pasivos a Corto Plazo</b>  |                      |                      |                      |                    |
| g1) Ingreso por Clasificar   | 0                    | 0                    | 0                    | 0                  |
| g2) Reaudición por Participar  | 0                    | 0                    | 0                    | 0                  |
| g3) Otros Pasivos Circulantes  | 0                    | 0                    | 0                    | 0                  |
| <b>IIA. Total de Pasivos Circulantes</b>   | <b>125,665,863</b>   | <b>125,665,863</b>   | <b>125,665,863</b>   | <b>128,707,990</b> |
| <b>Pasivo No Circulante</b>  |                      |                      |                      |                    |
| a. Cuentas por Pagar a Largo Plazo   |                      |                      |                      |                    |
| a1) Documentos por Pagar a Largo Plazo   | 53,763,828           | 53,763,828           | 53,763,828           | 35,563,628         |
| a2) Deuda Pública a Largo Plazo  | 0                    | 0                    | 0                    | 0                  |
| a3) Pasivos Diferidos a Largo Plazo  | 0                    | 0                    | 0                    | 0                  |
| a4) Fondos y Bienes de Terceiros en Garantía y/o Administración a Largo Plazo                | 0                    | 0                    | 0                    | 0                  |
| a5) Provisiones a Largo Plazo  | 0                    | 0                    | 0                    | 0                  |
| <b>IIIB. Total de Pasivos No Circulantes</b>   | <b>53,763,828</b>    | <b>53,763,828</b>    | <b>53,763,828</b>    | <b>35,563,628</b>  |
| <b>II. Total del Pasivo</b>  | <b>179,446,691</b>   | <b>179,446,691</b>   | <b>179,446,691</b>   | <b>164,271,618</b> |
| <b>HACIENDA PÚBLICA/PATRIMONIO</b>   |                      |                      |                      |                    |
| <b>IIIA. Hacienda Pública/Patrimonio Contribuido</b>   |                      |                      |                      |                    |
| a. Aportaciones  | 1,163,608,883        | 1,163,608,883        | 1,163,608,883        | 1,121,317,686      |
| b. Donaciones de Capital   | 0                    | 0                    | 0                    | 0                  |
| c. Actualización de la Hacienda Pública/Patrimonio   | 0                    | 0                    | 0                    | 0                  |
| <b>IIIB. Hacienda Pública/Patrimonio Generado</b>  |                      |                      |                      |                    |
| a. Resultados del Ejercicio (Ahorro / Desahorro)   | -175,445,029         | -175,445,029         | -175,445,029         | -167,288,989       |
| b. Resultados de Ejercicios Anteriores   | -7,490,863           | -7,490,863           | -7,490,863           | -31,564,908        |
| c. Reservas  | -108,014,196         | -108,014,196         | -108,014,196         | -135,733,681       |
| d. Revaluaciones   | 0                    | 0                    | 0                    | 0                  |
| e. Rectificaciones de Resultados de Ejercicios Anteriores                                    | 0                    | 0                    | 0                    | 0                  |
| <b>IIIC. Exceso o Insuficiencia en la Actualización de la Hacienda</b>                       |                      |                      |                      |                    |
| a. Resultado por Posición Monetaria  | 0                    | 0                    | 0                    | 0                  |
| b. Resultado por Tenencia de Activos no Monetarios   | 0                    | 0                    | 0                    | 0                  |
| <b>IIID. Total Hacienda Pública/Patrimonio</b>   | <b>968,163,664</b>   | <b>968,163,664</b>   | <b>968,163,664</b>   | <b>954,019,097</b> |



**Avance de Gestión Financiera Ejercicio 2018**  
**Informe Analítico de la Deuda y Otros Pasivos - LDF**  
**Del 1 de enero al 30 de junio de 2018**

**COLEGIO DE ESTUDIOS CIENTÍFICOS Y TECNOLÓGICOS DEL ESTADO DE ZACATECAS**  
**(Pesos)**

| Denominación de la Deuda Pública y Otros Pasivos              | Saldo al 31 de diciembre de 2017 | Disposiciones de Periodo | Amortizaciones del Periodo | Revaluaciones, Reclasificaciones y Otros Ajustes | Saldo Final del Periodo | Pago de Intereses del Periodo | Pago de Comisiones y demás costos asociados durante el Periodo |
|---|----------------------------------|--------------------------|----------------------------|--|-------------------------|-------------------------------|--|
| <b>4. Deuda Pública (A+B)</b>                                 | 0                                | 0                        | 0                          | 0  | 0                       | 0                             | 0  |
| <b>A. Corto Plazo</b>   | 0                                | 0                        | 0                          | 0  | 0                       | 0                             | 0  |
| Instituciones de Crédito                                      | 0                                |                          |                            |  | 0                       |                               |  |
| Instituciones de Crédito                                      | 0                                |                          |                            |  | 0                       |                               |  |
| Instituciones de Crédito                                      | 0                                |                          |                            |  | 0                       |                               |  |
| Instituciones de Crédito                                      | 0                                |                          |                            |  | 0                       |                               |  |
| Instituciones de Crédito                                      | 0                                |                          |                            |  | 0                       |                               |  |
| Títulos y Valores   | 0                                |                          |                            |  | 0                       |                               |  |
| Arrendamientos Financieros                                    | 0                                |                          |                            |  | 0                       |                               |  |
| <b>B. Largo Plazo</b>   | 0                                |                          |                            |  | 0                       |                               |  |
| Instituciones de Crédito                                      | 0                                |                          |                            |  | 0                       |                               |  |
| Instituciones de Crédito                                      | 0                                |                          |                            |  | 0                       |                               |  |
| Instituciones de Crédito                                      | 0                                |                          |                            |  | 0                       |                               |  |
| Instituciones de Crédito                                      | 0                                |                          |                            |  | 0                       |                               |  |
| Instituciones de Crédito                                      | 0                                |                          |                            |  | 0                       |                               |  |
| Instituciones de Crédito                                      | 0                                |                          |                            |  | 0                       |                               |  |
| Instituciones de Crédito                                      | 0                                |                          |                            |  | 0                       |                               |  |
| Instituciones de Crédito                                      | 0                                |                          |                            |  | 0                       |                               |  |
| Títulos y Valores   | 0                                |                          |                            |  | 0                       |                               |  |
| Arrendamientos Financieros                                    | 0                                |                          |                            |  | 0                       |                               |  |
| <b>2. Otros Pasivos</b>                                       | 0                                |                          |                            |  | 0                       |                               |  |
| Otros Documentos por Pagar a corto Plazo                      | 164271818                        |                          |                            |  | 179,449,691             |                               |  |
| <b>3. Total de la Deuda Pública y Otros Pasivos</b>           | 164271818                        | 15,177,873               | 0                          | 0  | 179,449,691             | 0                             | 0  |
| <b>4. Deuda Contingente (Informativo)</b>                     | 0                                | 0                        | 0                          | 0  | 0                       | 0                             | 0  |
| <b>A. Deuda Contingente 1</b>                                 | 0                                |                          |                            |  | 0                       |                               |  |
| <b>B. Deuda Contingente 2</b>                                 | 0                                |                          |                            |  | 0                       |                               |  |
| <b>C. Deuda Contingente XX</b>                                | 0                                |                          |                            |  | 0                       |                               |  |
| <b>5. Valor de Instrumentos Bono Cupón Cero (Informativo)</b> | 0                                |                          |                            |  | 0                       |                               |  |
| <b>A. Instrumento Bono Cupón 1</b>                            | 0                                |                          |                            |  | 0                       |                               |  |
| <b>B. Instrumento Bono Cupón 2</b>                            | 0                                |                          |                            |  | 0                       |                               |  |
| <b>C. Instrumento Bono Cupón Cero XX</b>                      | 0                                |                          |                            |  | 0                       |                               |  |



**ZACATECAS**  
PROYECTOS DIFERENTE

Avance de Gestión Financiera Ejercicio 2018

Obligaciones a Corto Plazo - LDF

Del 1 de enero al 30 de junio de 2018

(Pesos)

**COLEGIO DE ESTUDIOS CIENTÍFICOS Y TECNOLÓGICOS DEL ESTADO DE ZACATECAS**

| Obligaciones a Corto Plazo                  | Monto Contratado | Plazo Pactado | Tasa de Interés | Comisiones y Costos Relacionados | Pagos de Comisiones y demás costos |
|---|------------------|---------------|-----------------|----------------------------------|------------------------------------|
| 6. Obligaciones a Corto Plazo (Informativo) | 0                | 0             | 0               | 0                                | 0                                  |
| A. Crédito 1                                | 0                | 0             | 0               | 0                                | 0                                  |
| B. Crédito 2                                |                  |               |                 |                                  |                                    |
| C. Crédito XX                               |                  |               |                 |                                  |                                    |

**NO APLICA**



**Avance de Gestión Financiera Ejercicio 2018**  
**Informe Analítico de Obligaciones Diferentes de Financiamientos - LDF**  
**Del 1 de enero al 30 de junio de 2018**

**COLEGIO DE ESTUDIOS CIENTÍFICOS Y TECNOLÓGICOS DEL ESTADO DE ZACATECAS**  
**(Pesos)**

| Determinación de las Obligaciones Diferentes de Financiamientos  | Fecha de Contrato | Fecha de inicio de operación del Proyecto | Fecha de Verificación | Monto de la Inversión pactado | Plazo pactado | Monto prometido mensual del pago de la contraprestación | Monto prometido mensual del pago de la contraprestación correspondiente al pago de inversión | Monto pagado de la inversión al 31 de diciembre de 2015 | Monto pagado de la inversión Actualizado al 31 de diciembre de 2017 | Saldo pendiente por pagar de la Inversión al 31 de diciembre de 2016 |
|--|-------------------|---|-----------------------|-------------------------------|---------------|---|--|---|---|--|
| A. Asociaciones Público Privadas<br>a) APP 1<br>b) APP 2<br>c) APP 3<br>d) APP XX  |                   |   |                       | 0                             |               |   |  | 0   | 0   | 0  |
|  |                   |   |                       |                               |               |   |  | 0   | 0   | 0  |
|  |                   |   |                       |                               |               |   |  | 0   | 0   | 0  |
|  |                   |   |                       |                               |               |   |  | 0   | 0   | 0  |
| B. Otros Instrumentos<br>a) Otro Instrumento 1<br>b) Otro Instrumento 2<br>c) Otro Instrumento 3<br>d) Otro Instrumento XX |                   |   |                       |                               |               |   |  | 0   | 0   | 0  |
|  |                   |   |                       |                               |               |   |  | 0   | 0   | 0  |
|  |                   |   |                       |                               |               |   |  | 0   | 0   | 0  |
|  |                   |   |                       |                               |               |   |  | 0   | 0   | 0  |
| C. Total de Obligaciones Diferentes de Financiamiento  |                   |   |                       | 0                             |               |   |  | 0   | 0   | 0  |
|  |                   |   |                       |                               |               |   |  | 0   | 0   | 0  |
|  |                   |   |                       |                               |               |   |  | 0   | 0   | 0  |
|  |                   |   |                       |                               |               |   |  | 0   | 0   | 0  |

NO APLICA



**ZACATECAS**  
TRABAJAMOS DIFERENTE

Avance de Gestión Financiera Ejercicio 2018  
**COLEGIO DE ESTUDIOS CIENTÍFICOS Y TECNOLÓGICOS DEL ESTADO DE ZACATECAS**  
 Balance Presupuestario - LDF  
 Del 1 de enero al 30 de junio 2018

| Concepto   | Estimado/Aprobado (a) | Devengado   | Recaudado/Pagado |
|--|-----------------------|-------------|------------------|
| <b>A. Ingresos Totales (A = A1+A2+A3)</b>                                      |                       |             |                  |
| A1. Ingresos de Libre Disposición  | 230,686,118           | 126,939,096 | 126,939,096      |
| A2. Transferencias Federales Etiquetadas                                       | 230,686,118           | 126,939,096 | 126,939,096      |
| A3. Financiamiento Neto  | 0                     | 0           | 0                |
| <b>B. Egresos Presupuestarios<sup>1</sup> (B = B1+B2)</b>                      |                       |             |                  |
| B1. Gasto No Etiquetado (sin incluir Amortización de la Deuda Pública)         | 230,686,118           | 135,679,178 | 135,674,774      |
| B2. Gasto Etiquetado (sin incluir Amortización de la Deuda Pública)            | 230,686,118           | 135,679,178 | 135,674,774      |
| <b>C. Remanentes del Ejercicio Anterior (C = C1 + C2)</b>                      |                       |             |                  |
| C1. Remanentes de Ingresos de Libre Disposición aplicados en el periodo        | 0                     | 0           | 0                |
| C2. Remanentes de Transferencias Federales Etiquetadas aplicados en el periodo | 0                     | 0           | 0                |
| <b>I. Balance Presupuestario (I = A - B + C)</b>                               |                       |             |                  |
| I. Balance Presupuestario sin Financiamiento Neto (II = I - A3)                | 0                     | -8,740,082  | -8,735,678       |
| Anterior (III = II - C)  | 0                     | -8,740,082  | -8,735,678       |
|  | 0                     | -8,740,082  | -8,735,678       |
| <b>E. Intereses, Comisiones y Gastos de la Deuda (E = E1+E2)</b>               |                       |             |                  |
| E1. Intereses, Comisiones y Gastos de la Deuda con Gasto No Etiquetado         | 0                     | 0           | 0                |
| E2. Intereses, Comisiones y Gastos de la Deuda con Gasto Etiquetado            | 0                     | 0           | 0                |
| <b>IV. Balance Primario (IV= III + E)</b>                                      |                       |             |                  |
|  | 0                     | -8,740,082  | -8,735,678       |
| <b>F. Financiamiento (F = F1 + F2)</b>   |                       |             |                  |
| F1. Financiamiento con Fuente de Pago de Ingresos de Libre Disposición         | 0                     | 0           | 0                |
| F2. Financiamiento con Fuente de Pago de Transferencias Federales Etiquetadas  | 0                     | 0           | 0                |
| <b>G. Amortización de la Deuda (G = G1 + G2)</b>                               |                       |             |                  |
| G1. Amortización de la Deuda Pública con Gasto No Etiquetado                   | 0                     | 0           | 0                |
| G2. Amortización de la Deuda Pública con Gasto Etiquetado                      | 0                     | 0           | 0                |
| <b>A3. Financiamiento Neto (A3 = F - G)</b>                                    |                       |             |                  |
|  | 0                     | 0           | 0                |





**ZACATECAS**  
TRABAJEMOS DIFERENTE

Avance de Gestión Financiera Ejercicio 2018

Poder Ejecutivo del Estado de Zacatecas


Balance Presupuestario - LDF

Del 1 de enero al 30 de junio 2018

| Concepto   | Estimado/ Aprobado (d) | Devengado   | Recaudado/ Pagado |
|--|------------------------|-------------|-------------------|
| A1. Ingresos de Libre Disposición  |                        |             |                   |
| A3. Financiamiento Neto con Fuente de Pago de Ingresos de Libre Disposición (A3.1 = F1 - G1) | 230,686,118            | 126,939,096 | 126,939,096       |
| F1. Financiamiento con Fuente de Pago de Ingresos de Libre Disposición                       | 0                      | 0           | 0                 |
| G1. Amortización de la Deuda Pública con Gasto No Etiquetado                                 | 0                      | 0           | 0                 |
| B1. Gasto No Etiquetado (sin incluir Amortización de la Deuda Pública)                       | 0                      | 0           | 0                 |
| C1. Remanentes de Ingresos de Libre Disposición aplicados en el periodo                      | 230,686,118            | 135,679,178 | 135,674,774       |
| V. Balance Presupuestario de Recursos Disponibles (V= A1 + A3.1 - B1 + C1)                   | 0                      | -8,740,082  | -8,735,678        |
| VI. Balance Presupuestario de Recursos Disponibles sin Financiamiento Neto (VI = V - A3.1)   | 0                      | -8,740,082  | -8,735,678        |

| Concepto   | Estimado/ Aprobado (d) | Devengado | Recaudado/ Pagado |
|--|------------------------|-----------|-------------------|
| A2. Transferencias Federales Etiquetadas   |                        |           |                   |
| A3.2 Financiamiento Neto con Fuente de Pago de Transferencias Federales Etiquetadas (A3.2 = F2 - G2) | 0                      | 0         | 0                 |
| F2. Financiamiento con Fuente de Pago de Transferencias Federales Etiquetadas                        | 0                      | 0         | 0                 |
| G2. Amortización de la Deuda Pública con Gasto Etiquetado  | 0                      | 0         | 0                 |
| B2. Gasto Etiquetado (sin incluir Amortización de la Deuda Pública)                                  | 0                      | 0         | 0                 |
| C2. Remanentes de Transferencias Federales Etiquetadas aplicados en el periodo                       | 0                      | 0         | 0                 |
| VII. Balance Presupuestario de Recursos Etiquetados (VII = A2 + A3.2 - B2 + C2)                      | 0                      | 0         | 0                 |
| VIII. Balance Presupuestario de Recursos Etiquetados sin Financiamiento Neto (VIII = VII - A3.2)     | 0                      | 0         | 0                 |

6



Avance de Gestión Financiera Ejercicio 2018  
Estado Analítico de Ingresos Detallado  
Del 1 de enero al 30 de junio de 2018

COLEGIO DE ESTUDIOS CIENTÍFICOS Y TECNOLÓGICOS DEL ESTADO DE ZACATECAS

| Concepto  | Ingreso            |                                |                        |                    |                    | Diferencia<br>(6 = 5 - 1) |
|---|--------------------|--------------------------------|------------------------|--------------------|--------------------|---------------------------|
|   | Estimado (1)       | Ampliaciones y Reducciones (2) | Modificado (3 = 1 + 2) | Devengado (4)      | Recaudado (5)      |                           |
| <b>Ingresos de Libre Disposición</b>                                      |                    |                                |                        |                    |                    |                           |
| A. Impuestos  | 0                  | 0                              | 0                      | 0                  | 0                  | 0                         |
| B. Cuotas y Aportaciones de Seguridad Social                              | 0                  | 0                              | 0                      | 0                  | 0                  | 0                         |
| C. Contribuciones de Mejoras  | 0                  | 0                              | 0                      | 0                  | 0                  | 0                         |
| D. Derechos   | 0                  | 0                              | 0                      | 0                  | 0                  | 0                         |
| E. Productos  | 0                  | 0                              | 0                      | 0                  | 0                  | 0                         |
| F. Aprovechamientos   | 0                  | 0                              | 0                      | 0                  | 0                  | 0                         |
| G. Ingresos por Ventas de Bienes y Servicios                              | 0                  | 0                              | 0                      | 0                  | 0                  | 0                         |
| H. Participaciones y Aportaciones   | 343,338            | 0                              | 343,338                | 423,736            | 423,736            | 80,398                    |
| h1) Fondo General de Participaciones                                      | 0                  | 0                              | 0                      | 0                  | 0                  | 0                         |
| h2) Fondo de Fomento Municipal  | 0                  | 0                              | 0                      | 0                  | 0                  | 0                         |
| h3) Fondo de Fiscalización y Recaudación                                  | 0                  | 0                              | 0                      | 0                  | 0                  | 0                         |
| h4) Fondo de Compensación   | 0                  | 0                              | 0                      | 0                  | 0                  | 0                         |
| h5) Fondo de Extracción de Hidrocarburos                                  | 0                  | 0                              | 0                      | 0                  | 0                  | 0                         |
| h6) Impuesto Especial Sobre Producción y Servicios                        | 0                  | 0                              | 0                      | 0                  | 0                  | 0                         |
| h7) 0.136% de la Recaudación Federal Participables                        | 0                  | 0                              | 0                      | 0                  | 0                  | 0                         |
| h8) 3.17% Sobre Extracción de Petróleo                                    | 0                  | 0                              | 0                      | 0                  | 0                  | 0                         |
| h9) Gasolinas y Diesel  | 0                  | 0                              | 0                      | 0                  | 0                  | 0                         |
| h10) Fondo de Impuesto Sobre la Renta                                     | 0                  | 0                              | 0                      | 0                  | 0                  | 0                         |
| h11) Fondo de Estabilización de los Ingresos de las Entidades Federativas | 0                  | 0                              | 0                      | 0                  | 0                  | 0                         |
| I.- Incentivos Derivados de Colaboración Fiscal                           | 0                  | 0                              | 0                      | 0                  | 0                  | 0                         |
| 1) Tenencia o Uso de Vehículos  | 0                  | 0                              | 0                      | 0                  | 0                  | 0                         |
| 2) Fondo de Compensación ISAN   | 0                  | 0                              | 0                      | 0                  | 0                  | 0                         |
| 3) Impuesto Sobre Automóviles Nuevos                                      | 0                  | 0                              | 0                      | 0                  | 0                  | 0                         |
| 4) Fondo de Compensación de Reparos-Intermedios                           | 0                  | 0                              | 0                      | 0                  | 0                  | 0                         |
| 5) Otros Incentivos Económicos  | 0                  | 0                              | 0                      | 0                  | 0                  | 0                         |
| J. Transferencias   | 0                  | 0                              | 0                      | 0                  | 0                  | 0                         |
| K. Convenios  | 0                  | 0                              | 0                      | 0                  | 0                  | 0                         |
| k1) Otros Convenios y Subsidios   | 230,342,780        | 0                              | 230,342,780            | 123,013,719        | 123,013,719        | 107,329,061               |
| L. Otros Ingresos de Libre Disposición                                    | 230,342,780        | 0                              | 230,342,780            | 123,013,719        | 123,013,719        | 107,329,061               |
| l1) Participaciones en Ingresos Locales                                   | 0                  | 0                              | 0                      | 0                  | 0                  | 0                         |
| l2) Otros Ingresos de Libre Disposición                                   | 0                  | 0                              | 0                      | 0                  | 0                  | 0                         |
| <b>I.- Total de Ingresos de Libre Disposición</b>                         | <b>230,686,118</b> | <b>0</b>                       | <b>230,686,118</b>     | <b>123,437,455</b> | <b>123,437,455</b> | <b>107,409,459</b>        |
| <b>Ingresos Excedentes de Ingresos de Libre Disposición</b>               |                    |                                |                        |                    |                    |                           |



**ZACATECAS**  
TRABAJEMOS DIFERENTE

Avance de Gestión Financiera Ejercicio 2018  
Estado Analítico de Ingresos Detallado  
Del 1 de enero al 30 de junio de 2018

**COLEGIO DE ESTUDIOS CIENTÍFICOS Y TECNOLÓGICOS DEL ESTADO DE ZACATECAS**

| Concepto  | Estimado (1) |     | Ampliaciones y Reducciones (2) |             | Ingreso Modificado (3=1+2) |             | Devenido (4) | Recaudado (5) | Diferencia (6=5-1) |
|---|--------------|-----|--------------------------------|-------------|----------------------------|-------------|--------------|---------------|--------------------|
|   | (1)          | (2) | (3)                            | (4)         | (5)                        | (6)         |              |               |                    |
| <b>Transferencias Federales Etiquetadas</b>   |              |     |                                |             |                            |             |              |               |                    |
| <b>A. Aportaciones</b>  |              |     |                                |             |                            |             |              |               |                    |
| a1) Fondo de Aportaciones para la Nómina Educativa y Gasto Operativo                                | 0            | 0   | 0                              | 0           | 0                          | 0           | 0            | 0             | 0                  |
| a2) Fondo de Aportaciones para los Servicios de Salud   | 0            | 0   | 0                              | 0           | 0                          | 0           | 0            | 0             | 0                  |
| a3) Fondo de Aportaciones para la Infraestructura Social  | 0            | 0   | 0                              | 0           | 0                          | 0           | 0            | 0             | 0                  |
| a4) Fondo de Aport. p/Fortalecimiento de los Municipios y las Demarcaciones Territoriales del DF    | 0            | 0   | 0                              | 0           | 0                          | 0           | 0            | 0             | 0                  |
| a5) Fondo de Aportaciones Múltiples   | 0            | 0   | 0                              | 0           | 0                          | 0           | 0            | 0             | 0                  |
| a6) Fondo de Aportaciones para la Educación Tecnológica y de Adultos                                | 0            | 0   | 0                              | 0           | 0                          | 0           | 0            | 0             | 0                  |
| a7) Fondo de Aportaciones p/Seguridad Pública de los Estados y del DF                               | 0            | 0   | 0                              | 0           | 0                          | 0           | 0            | 0             | 0                  |
| a8) Fondo de Aportaciones p/Fortalecimiento de las Entidades Federativas                            | 0            | 0   | 0                              | 0           | 0                          | 0           | 0            | 0             | 0                  |
| <b>B. Convenios</b>   |              |     |                                |             |                            |             |              |               |                    |
| b1) Convenios de Protección Social en Salud   | 0            | 0   | 0                              | 0           | 0                          | 0           | 0            | 0             | 0                  |
| b2) Convenios de Descentralización  | 0            | 0   | 0                              | 0           | 0                          | 0           | 0            | 0             | 0                  |
| b3) Convenios de Reasignación   | 0            | 0   | 0                              | 0           | 0                          | 0           | 0            | 0             | 0                  |
| b4) Otros Convenios y Subsidios   | 0            | 0   | 0                              | 0           | 0                          | 0           | 0            | 0             | 0                  |
| <b>C. Fondos Distintos de Aportaciones</b>  |              |     |                                |             |                            |             |              |               |                    |
| c1) Fondo para Entidades Federativas y Municipios: Productos de Hidrocarburos                       | 0            | 0   | 0                              | 0           | 0                          | 0           | 0            | 0             | 0                  |
| c2) Fondo Minero  | 0            | 0   | 0                              | 0           | 0                          | 0           | 0            | 0             | 0                  |
| <b>D. Transferencias, Subsidios y Subvenciones, Pensiones y Jubilaciones</b>                        |              |     |                                |             |                            |             |              |               |                    |
| <b>E. Otras Transferencias Federales Etiquetadas</b>  |              |     |                                |             |                            |             |              |               |                    |
| <b>II. Total de Transferencias Federales Etiquetadas</b>  |              |     |                                |             |                            |             |              |               |                    |
| <b>III. Ingresos Derivados de Financiamientos</b>   |              |     |                                |             |                            |             |              |               |                    |
| <b>A. Ingresos Derivados de Financiamientos</b>   |              |     |                                |             |                            |             |              |               |                    |
| <b>IV. Total de Ingresos</b>  | 230,686,118  | 0   | 230,686,118                    | 123,437,455 | 123,437,455                | 107,409,459 |              |               |                    |
| <b>Datos Informativos:</b>  |              |     |                                |             |                            |             |              |               |                    |
| 1. Ingresos Derivados de Financiamientos con Fuente de Pago de Ingresos de Libre Disposición        |              |     |                                |             |                            |             |              |               |                    |
| 2. Ingresos Derivados de Financiamientos con Fuente de Pago de Transferencias Federales Etiquetadas |              |     |                                |             |                            |             |              |               |                    |
| 3. Ingresos Derivados de Financiamientos (3=1+2)  |              |     |                                |             |                            |             |              |               |                    |

✓



**ZACATECAS**  
TRABAJEMOS DIFERENTE

Avance de Gestión Financiera Ejercicio 2018  
Estado Analítico del Ejercicio del Presupuesto de Egresos Detallado- LDF  
Clasificación por Objeto del Gasto

**COLEGIO DE ESTUDIOS CIENTÍFICOS Y TECNOLÓGICOS DEL ESTADO DE ZACATECAS**

| Concepto  | Egresos            |                                    |                         |                    |                    | Subejercicio<br>6 = (3-4) |
|---|--------------------|------------------------------------|-------------------------|--------------------|--------------------|---------------------------|
|   | Aprobado<br>1      | Ampliaciones<br>(Reducciones)<br>2 | Modificado<br>3 = (1+2) | Devengado<br>4     | Pagado<br>5        |                           |
| <b>I. Gasto No Etiquetado</b>   | 230,686,118        | 21,498,504                         | 252,184,621             | 135,679,178        | 135,674,738        | 116,505,444               |
| <b>A. Servicios Personales</b>  | 218,304,453        | 14,046,458                         | 232,350,912             | 129,411,005        | 129,411,005        | 102,939,906               |
| a1) Remuneraciones al Personal de Carácter Permanente                         | 104,216,291        | 3,167,704                          | 107,383,996             | 60,075,848         | 60,075,848         | 47,308,148                |
| a2) Remuneraciones al Personal de Carácter Transitorio                        | 11,375,872         | 874,942                            | 12,250,814              | 7,983,194          | 7,983,194          | 4,267,620                 |
| a3) Remuneraciones Adicionales y Especiales                                   | 32,117,189         | -1,608,902                         | 30,508,286              | 13,162,823         | 13,162,823         | 17,345,463                |
| a4) Seguridad Social  | 40,757,876         | -3,640,461                         | 37,117,215              | 15,794,650         | 15,794,650         | 21,322,565                |
| a5) Otras Prestaciones Sociales y Económicas                                  | 29,421,974         | 15,253,175                         | 44,675,149              | 32,260,073         | 32,260,073         | 12,415,076                |
| a6) Provisiones   | 0                  | 0                                  | 0                       | 0                  | 0                  | 0                         |
| a7) Pago de Estímulos a Servidores Públicos                                   | 415,452            | 0                                  | 415,452                 | 134,417            | 134,417            | 281,035                   |
| <b>B. Materiales y Suministros</b>  | 5,507,242          | 2,986,840                          | 8,494,161               | 914,155            | 909,715            | 7,580,027                 |
| b1) Materiales de Administración, Emisión de Documentos y Artículos Oficiales | 3,107,529          | 131,256                            | 3,238,785               | 274,068            | 274,068            | 2,964,718                 |
| b2) Alimentos y Utensilios  | 461,731            | 65,029                             | 526,760                 | 93,473             | 93,473             | 433,287                   |
| b3) Materias Primas y Materiales de Producción y Comercialización             | 0                  | 0                                  | 0                       | 0                  | 0                  | 0                         |
| b4) Materiales y Artículos de Construcción y de Reparación                    | 617,877            | -73,498                            | 544,379                 | 179,250            | 174,810            | 365,128                   |
| b5) Productos Químicos, Farmacéuticos y de Laboratorio                        | 335,004            | 9,224                              | 344,228                 | 7,147              | 7,147              | 337,081                   |
| b6) Combustibles, Lubrificantes y Aditivos                                    | 433,616            | 61,922                             | 495,538                 | 196,083            | 196,083            | 299,455                   |
| b7) Vestuario, Blancos, Prendas de Protección y Artículos Deportivos          | 178,500            | -2,049                             | 176,451                 | 12,809             | 12,809             | 163,643                   |
| b8) Materiales y Suministros Para Seguridad                                   | 0                  | 0                                  | 0                       | 0                  | 0                  | 0                         |
| b9) Herramientas, Refacciones y Accesorios Menores                            | 372,985            | 2,795,055                          | 3,168,039               | 151,325            | 151,325            | 3,016,715                 |
| <b>C. Servicios Generales</b>   | 6,797,263          | 2,448,070                          | 9,245,333               | 4,045,286          | 4,045,286          | 5,200,047                 |
| c1) Servicios Básicos   | 3,182,089          | -603,078                           | 2,579,011               | 1,557,113          | 1,557,113          | 1,121,898                 |
| c2) Servicios de Arrendamiento  | 320,743            | -1,129                             | 319,614                 | 61,210             | 61,210             | 258,403                   |
| c3) Servicios Profesionales, Científicos, Técnicos y Otros Servicios          | 1,393,420          | 377,857                            | 1,771,277               | 283,379            | 283,379            | 1,487,898                 |
| c4) Servicios Financieros, Bancarios y Comerciales                            | 145,000            | 17,414                             | 162,414                 | 104,983            | 104,983            | 57,431                    |
| c5) Servicios de Instalación, Reparación, Mantenimiento y Conservamiento      | 192,325            | 51,313                             | 243,637                 | 93,786             | 93,786             | 149,851                   |
| c6) Servicios de Comunicación Social y Publicidad                             | 122,304            | 83,049                             | 205,353                 | 32,725             | 32,725             | 172,628                   |
| c7) Servicios de Traslado y Viáticos  | 1,166,963          | 465,542                            | 1,632,506               | 488,007            | 488,007            | 1,144,498                 |
| c8) Servicios Oficiales   | 198,055            | 19,861                             | 217,916                 | 40,096             | 40,096             | 177,820                   |
| c9) Otros Servicios Generales   | 76,364             | 1,937,241                          | 2,013,605               | 1,383,986          | 1,383,986          | 629,619                   |
| <b>Total de Clasificación Por Objeto del Gasto hoja 1 de 6</b>                | <b>230,608,958</b> | <b>19,481,467</b>                  | <b>250,090,425</b>      | <b>134,370,446</b> | <b>134,366,006</b> | <b>115,719,980</b>        |



**ZACATECAS**  
ESTADOS UNIDOS MEXICANOS

Avance de Gestión Financiera Ejercicio 2018  
Estado Analítico del Ejercicio del Presupuesto de Egresos Detallado- LDF  
Clasificación por Objeto del Gasto

**COLEGIO DE ESTUDIOS CIENTÍFICOS Y TECNOLÓGICOS DEL ESTADO DE ZACATECAS**

| Concepto   | Egresos       |                                     |                         |                  |                  | Subejercicio<br>6 = (3-4) |
|--|---------------|-------------------------------------|-------------------------|------------------|------------------|---------------------------|
|  | Aprobado<br>1 | Ampliaciones/<br>(Reducciones)<br>2 | Modificado<br>3 = (1+2) | Devengado<br>4   | Pagado<br>5      |                           |
| <b>D. Transferencias, Asignaciones, Subsidios y Otras Ayudas</b> | 0             | 0                                   | 0                       | 0                | 0                | 0                         |
| d1) Transferencia Internas y Asignaciones al Sector Público      | 0             | 0                                   | 0                       | 0                | 0                | 0                         |
| d2) Transferencias al Resto del Sector Público                   | 0             | 0                                   | 0                       | 0                | 0                | 0                         |
| d3) Subsidios y Subvenciones                                     | 0             | 0                                   | 0                       | 0                | 0                | 0                         |
| d4) Ayudas Sociales  | 0             | 0                                   | 0                       | 0                | 0                | 0                         |
| d5) Pensiones y Jubilaciones                                     | 0             | 0                                   | 0                       | 0                | 0                | 0                         |
| d6) Transferencias a Fideicomisos, Mandatos y Otros Análogos     | 0             | 0                                   | 0                       | 0                | 0                | 0                         |
| d7) Transferencias a la Seguridad Social                         | 0             | 0                                   | 0                       | 0                | 0                | 0                         |
| d8) Donativos  | 0             | 0                                   | 0                       | 0                | 0                | 0                         |
| d9) Transferencias al Exterior                                   | 0             | 0                                   | 0                       | 0                | 0                | 0                         |
| <b>E. Bienes Muebles, Inmuebles e Intangibles</b>                | 77,159        | 1,187,563                           | 1,264,723               | 740,797          | 740,797          | 523,926                   |
| e1) Mobiliario y Equipo de Administración                        | 77,159        | 461,564                             | 538,724                 | 414,798          | 414,798          | 123,926                   |
| e2) Mobiliario y equipo Educativo y Recreativo                   | 0             | 15,999                              | 15,999                  | 15,999           | 15,999           | 0                         |
| e3) Equipo e Instrumental Médico y de Laboratorio                | 0             | 0                                   | 0                       | 0                | 0                | 0                         |
| e4) Vehículos y Equipo de Transporte                             | 0             | 710,000                             | 710,000                 | 310,000          | 310,000          | 400,000                   |
| e5) Equipo de Defensa y Seguridad                                | 0             | 0                                   | 0                       | 0                | 0                | 0                         |
| e6) Maquinaria, Otros Equipos y Herramientas                     | 0             | 0                                   | 0                       | 0                | 0                | 0                         |
| e7) Activos Biológicos   | 0             | 0                                   | 0                       | 0                | 0                | 0                         |
| e8) Bienes Inmuebles   | 0             | 0                                   | 0                       | 0                | 0                | 0                         |
| e9) Bienes Intangibles   | 0             | 0                                   | 0                       | 0                | 0                | 0                         |
| <b>F. Inversión Pública</b>                                      | 0             | 829,473                             | 829,473                 | 567,935          | 567,935          | 261,538                   |
| f1) Obra Pública en Bienes de Dominio Público                    | 0             | 0                                   | 0                       | 0                | 0                | 0                         |
| f2) Obra Pública en Bienes Propios                               | 0             | 829,473                             | 829,473                 | 567,935          | 567,935          | 261,538                   |
| f3) Proyectos Productivos y Acciones de Fomento                  | 0             | 0                                   | 0                       | 0                | 0                | 0                         |
| <b>Total de Clasificación Por Objeto del Gasto hoja 2 de 6</b>   | <b>77,159</b> | <b>2,017,037</b>                    | <b>2,094,196</b>        | <b>1,308,732</b> | <b>1,308,732</b> | <b>785,464</b>            |



**ZACATECAS**  
TRABAJEMOS DIFERENTE

Avance de Gestión Financiera Ejercicio 2018  
Estado Analítico del Ejercicio del Presupuesto de Egresos Detallado- LDF  
Clasificación por Objeto del Gasto

**COLEGIO DE ESTUDIOS CIENTIFICOS Y TECNOLOGICOS DEL ESTADO DE ZACATECAS**

| Concepto  | Egresos            |                                     |                         |                    |                    | Subejercicio<br>6 = (3-4) |
|---|--------------------|-------------------------------------|-------------------------|--------------------|--------------------|---------------------------|
|   | Aprobado<br>1      | Ampliaciones/<br>(Reducciones)<br>2 | Modificado<br>3 = (1+2) | Devengado<br>4     | Pagado<br>5        |                           |
| <b>G. Inversiones Financieras y Otras Provisiones</b>             | 0                  | 0                                   | 0                       | 0                  | 0                  | 0                         |
| g1) Inversiones Para el Fomento de Actividades Productivas        | 0                  | 0                                   | 0                       | 0                  | 0                  | 0                         |
| g2) Acciones y Participaciones de Capital                         | 0                  | 0                                   | 0                       | 0                  | 0                  | 0                         |
| g3) Compra de Títulos y Valores                                   | 0                  | 0                                   | 0                       | 0                  | 0                  | 0                         |
| g4) Concesión de Préstamos  | 0                  | 0                                   | 0                       | 0                  | 0                  | 0                         |
| g5) Inversiones de Fideicomisos, Mandatos y Otros Análogos        | 0                  | 0                                   | 0                       | 0                  | 0                  | 0                         |
| Desastres Naturales (Informativo)                                 | 0                  | 0                                   | 0                       | 0                  | 0                  | 0                         |
| g6) Otras Inversiones Financieras                                 | 0                  | 0                                   | 0                       | 0                  | 0                  | 0                         |
| g7) Provisiones para Contingencias y Otras Erogaciones Especiales | 0                  | 0                                   | 0                       | 0                  | 0                  | 0                         |
| <b>H. Participaciones y Aportaciones</b>                          | 0                  | 0                                   | 0                       | 0                  | 0                  | 0                         |
| h1) Participaciones   | 0                  | 0                                   | 0                       | 0                  | 0                  | 0                         |
| h2) Aportaciones  | 0                  | 0                                   | 0                       | 0                  | 0                  | 0                         |
| h3) Convenios   | 0                  | 0                                   | 0                       | 0                  | 0                  | 0                         |
| <b>I. Deuda Pública</b>   | 0                  | 0                                   | 0                       | 0                  | 0                  | 0                         |
| i1) Amortización de la Deuda Pública                              | 0                  | 0                                   | 0                       | 0                  | 0                  | 0                         |
| i2) Intereses de la Deuda Pública                                 | 0                  | 0                                   | 0                       | 0                  | 0                  | 0                         |
| i3) Comisiones de la Deuda Pública                                | 0                  | 0                                   | 0                       | 0                  | 0                  | 0                         |
| i4) Gastos de la Deuda Pública                                    | 0                  | 0                                   | 0                       | 0                  | 0                  | 0                         |
| i5) Gasto por Coberturas  | 0                  | 0                                   | 0                       | 0                  | 0                  | 0                         |
| i6) Apoyos Financieros  | 0                  | 0                                   | 0                       | 0                  | 0                  | 0                         |
| i7) Adeudos de ejercicios Fiscales Anteriores (ADEFAS)            | 0                  | 0                                   | 0                       | 0                  | 0                  | 0                         |
| <b>Total de Clasificación Por Objeto del Gasto hoja 3 de 6</b>    | <b>230,686,118</b> | <b>21,498,504</b>                   | <b>252,184,621</b>      | <b>135,679,178</b> | <b>135,674,738</b> | <b>116,505,444</b>        |



COLEGIO DE ESTUDIOS CIENTÍFICOS Y TECNOLÓGICOS DEL ESTADO DE ZACATECAS

| Concepto  | Egresos       |                                     |                         |                |             | Subejercicio |
|---|---------------|-------------------------------------|-------------------------|----------------|-------------|--------------|
|   | Aprobado<br>1 | Ampliaciones/<br>(Reducciones)<br>2 | Modificado<br>3 = (1+2) | Devengado<br>4 | Pagado<br>5 |              |
| II. Gasto Etiquetado  | 0             | 0                                   | 0                       | 0              | 0           | 6 = (3-4)    |
| <b>A. Servicios Personales</b>  |               |                                     |                         |                |             |              |
| a1) Remuneraciones al Personal de Carácter Permanente                         | 0             | 0                                   | 0                       | 0              | 0           | 0            |
| a2) Remuneraciones al Personal de Carácter Transitorio                        | 0             | 0                                   | 0                       | 0              | 0           | 0            |
| a3) Remuneraciones Adicionales y Especiales                                   | 0             | 0                                   | 0                       | 0              | 0           | 0            |
| a4) Seguridad Social  | 0             | 0                                   | 0                       | 0              | 0           | 0            |
| a5) Otras Prestaciones Sociales y Económicas                                  | 0             | 0                                   | 0                       | 0              | 0           | 0            |
| a6) Previsiones   | 0             | 0                                   | 0                       | 0              | 0           | 0            |
| a7) Pago de Estímulos a Servidores Públicos                                   | 0             | 0                                   | 0                       | 0              | 0           | 0            |
| <b>B. Materiales y Suministros</b>  |               |                                     |                         |                |             |              |
| b1) Materiales de Administración, Emisión de Documentos y Artículos Oficiales | 0             | 0                                   | 0                       | 0              | 0           | 0            |
| b2) Alimentos y Utensilios  | 0             | 0                                   | 0                       | 0              | 0           | 0            |
| b3) Materias Primas y Materiales de Producción y Comercialización             | 0             | 0                                   | 0                       | 0              | 0           | 0            |
| b4) Materiales y Artículos de Construcción y de Reparación                    | 0             | 0                                   | 0                       | 0              | 0           | 0            |
| b5) Productos Químicos, Farmacéuticos y de Laboratorio                        | 0             | 0                                   | 0                       | 0              | 0           | 0            |
| b6) Combustibles, Lubrificantes y Aditivos                                    | 0             | 0                                   | 0                       | 0              | 0           | 0            |
| b7) Vestuario, Blancos, Prendas de Protección y Artículos Deportivos          | 0             | 0                                   | 0                       | 0              | 0           | 0            |
| b8) Materiales y Suministros Para Seguridad                                   | 0             | 0                                   | 0                       | 0              | 0           | 0            |
| b9) Herramientas, Refacciones y Accesorios Menores                            | 0             | 0                                   | 0                       | 0              | 0           | 0            |
| <b>C. Servicios Generales</b>   |               |                                     |                         |                |             |              |
| c1) Servicios Básicos   | 0             | 0                                   | 0                       | 0              | 0           | 0            |
| c2) Servicios de Arrendamiento  | 0             | 0                                   | 0                       | 0              | 0           | 0            |
| c3) Servicios Profesionales, Científicos, Técnicos y Otros Servicios          | 0             | 0                                   | 0                       | 0              | 0           | 0            |
| c4) Servicios Financieros, Bancarios y Comerciales                            | 0             | 0                                   | 0                       | 0              | 0           | 0            |
| c5) Servicios de Instalación, Reparación, Mantenimiento y Conservamiento      | 0             | 0                                   | 0                       | 0              | 0           | 0            |
| c6) Servicios de Comunicación Social y Publicidad                             | 0             | 0                                   | 0                       | 0              | 0           | 0            |
| c7) Servicios de Traslado y Viáticos  | 0             | 0                                   | 0                       | 0              | 0           | 0            |
| c8) Servicios Oficiales   | 0             | 0                                   | 0                       | 0              | 0           | 0            |
| c9) Otros Servicios Generales   | 0             | 0                                   | 0                       | 0              | 0           | 0            |
| <b>Total de Clasificación Por Objeto del Gasto 4 de 6</b>                     | 0             | 0                                   | 0                       | 0              | 0           | 0            |

NO APLICA



**COLEGIO DE ESTUDIOS CIENTIFICOS Y TECNOLOGICOS DEL ESTADO DE ZACATECAS**

| Concepto   | Egresos       |                                     |                       |                |             |                         |
|--|---------------|-------------------------------------|-----------------------|----------------|-------------|-------------------------|
|  | Aprobado<br>1 | Ampliaciones/<br>(Reducciones)<br>2 | Modificado<br>3=(1+2) | Devengado<br>4 | Pagado<br>5 | Subejercicio<br>6=(3-4) |
| <b>D. Transferencias, Asignaciones, Subsidios y Otras Ayudas</b> | 0             | 0                                   | 0                     | 0              | 0           | 0                       |
| d1) Transferencia Internas y Asignaciones al Sector Público      | 0             | 0                                   | 0                     | 0              | 0           | 0                       |
| d2) Transferencias al Resto del Sector Público                   | 0             | 0                                   | 0                     | 0              | 0           | 0                       |
| d3) Subsidios y Subvenciones                                     | 0             | 0                                   | 0                     | 0              | 0           | 0                       |
| d4) Ayudas Sociales  | 0             | 0                                   | 0                     | 0              | 0           | 0                       |
| d5) Pensiones y Jubilaciones                                     | 0             | 0                                   | 0                     | 0              | 0           | 0                       |
| d6) Transferencias a Fideicomisos, Mandatos y Otros Análogos     | 0             | 0                                   | 0                     | 0              | 0           | 0                       |
| d7) Transferencias a la Seguridad Social                         | 0             | 0                                   | 0                     | 0              | 0           | 0                       |
| d8) Donativos  | 0             | 0                                   | 0                     | 0              | 0           | 0                       |
| d9) Transferencias al Exterior                                   | 0             | 0                                   | 0                     | 0              | 0           | 0                       |
| <b>E. Bienes Muebles, Inmuebles e Intangibles</b>                | 0             | 0                                   | 0                     | 0              | 0           | 0                       |
| e1) Mobiliario y Equipo de Administración                        | NO APLICA     |                                     |                       |                |             | 0                       |
| e2) Mobiliario y equipo Educativo y Recreativo                   | NO APLICA     |                                     |                       |                |             | 0                       |
| e3) Equipo e Instrumental Médico y de Laboratorio                | NO APLICA     |                                     |                       |                |             | 0                       |
| e4) Vehículos y Equipo de Transporte                             | NO APLICA     |                                     |                       |                |             | 0                       |
| e5) Equipo de Defensa y Seguridad                                | NO APLICA     |                                     |                       |                |             | 0                       |
| e6) Maquinaria, Otros Equipos y Herramientas                     | NO APLICA     |                                     |                       |                |             | 0                       |
| e7) Activos Biológicos   | NO APLICA     |                                     |                       |                |             | 0                       |
| e8) Bienes Inmuebles   | NO APLICA     |                                     |                       |                |             | 0                       |
| e9) Bienes Intangibles   | NO APLICA     |                                     |                       |                |             | 0                       |
| <b>F. Inversión Pública</b>                                      | 0             | 0                                   | 0                     | 0              | 0           | 0                       |
| f1) Obra Pública en Bienes de Dominio Público                    | 0             | 0                                   | 0                     | 0              | 0           | 0                       |
| f2) Obra Pública en Bienes Propios                               | 0             | 0                                   | 0                     | 0              | 0           | 0                       |
| f3) Proyectos Productivos y Acciones de Fomento                  | 0             | 0                                   | 0                     | 0              | 0           | 0                       |
| <b>Total de Clasificación Por Objeto del Gasto hoja 5 de 6</b>   | 0             | 0                                   | 0                     | 0              | 0           | 0                       |





**ZACATECAS**  
TRABAJEMOS DIFERENTE

Avance de Gestión Financiera Ejercicio 2018  
Estado Analítico del Ejercicio del Presupuesto de Egresos Detallado- LDF  
Clasificación por Objeto del Gasto

**COLEGIO DE ESTUDIOS CIENTÍFICOS Y TECNOLÓGICOS DEL ESTADO DE ZACATECAS**

| Concepto  | Egresos            |                                     |                       |                    |             |                    | Subejercicio   |
|---|--------------------|-------------------------------------|-----------------------|--------------------|-------------|--------------------|----------------|
|   | Aprobado<br>1      | Ampliaciones/<br>(Reducciones)<br>2 | Modificado<br>3=(1+2) | Devengado<br>4     | Pagado<br>5 |                    |                |
| <b>G. Inversiones Financieras y Otras Provisiones</b>             |                    |                                     |                       |                    |             |                    | <b>6=(3-4)</b> |
| g1) Inversiones Para el Fomento de Actividades Productivas        | 0                  | 0                                   | 0                     | 0                  | 0           | 0                  | 0              |
| g2) Acciones y Participaciones de Capital                         | 0                  | 0                                   | 0                     | 0                  | 0           | 0                  | 0              |
| g3) Compra de Títulos y Valores                                   | 0                  | 0                                   | 0                     | 0                  | 0           | 0                  | 0              |
| g4) Concesión de Préstamos  | 0                  | 0                                   | 0                     | 0                  | 0           | 0                  | 0              |
| g5) Inversiones de Fideicomisos, Mandatos y Otros Análogos        | 0                  | 0                                   | 0                     | 0                  | 0           | 0                  | 0              |
| g6) Desastres Naturales (Informativo)                             | 0                  | 0                                   | 0                     | 0                  | 0           | 0                  | 0              |
| g6) Otras Inversiones Financieras                                 | 0                  | 0                                   | 0                     | 0                  | 0           | 0                  | 0              |
| g7) Provisiones para Contingencias y Otras Erogaciones Especiales | 0                  | 0                                   | 0                     | 0                  | 0           | 0                  | 0              |
| <b>H. Participaciones y Aportaciones</b>                          |                    |                                     |                       |                    |             |                    |                |
| h1) Participaciones   | 0                  | 0                                   | 0                     | 0                  | 0           | 0                  | 0              |
| h2) Aportaciones  | 0                  | 0                                   | 0                     | 0                  | 0           | 0                  | 0              |
| h3) Convenios   | 0                  | 0                                   | 0                     | 0                  | 0           | 0                  | 0              |
| <b>I. Deuda Pública</b>   |                    |                                     |                       |                    |             |                    |                |
| i1) Amortización de la Deuda Pública                              | 0                  | 0                                   | 0                     | 0                  | 0           | 0                  | 0              |
| i2) Intereses de la Deuda Pública                                 | 0                  | 0                                   | 0                     | 0                  | 0           | 0                  | 0              |
| i3) Comisiones de la Deuda Pública                                | 0                  | 0                                   | 0                     | 0                  | 0           | 0                  | 0              |
| i4) Gastos de la Deuda Pública                                    | 0                  | 0                                   | 0                     | 0                  | 0           | 0                  | 0              |
| i5) Costo por Coberturas  | 0                  | 0                                   | 0                     | 0                  | 0           | 0                  | 0              |
| i6) Apoyos Financieros  | 0                  | 0                                   | 0                     | 0                  | 0           | 0                  | 0              |
| i7) Adeudos de ejercicios Fiscales Anteriores (ADEFAS)            | 0                  | 0                                   | 0                     | 0                  | 0           | 0                  | 0              |
| <b>Total de Clasificación Por Objeto del Gasto hoja 6 de 6</b>    | <b>230,686,118</b> | <b>21,498,504</b>                   | <b>252,184,621</b>    | <b>135,679,178</b> | <b>0</b>    | <b>135,674,738</b> | <b>0</b>       |
| <b>Total de Clasificación Por Objeto del Gasto</b>                |                    |                                     |                       |                    |             | <b>116,505,444</b> |                |



**ZACATECAS**  
TRABAJEMOS DIFERENTE

Avance de Gestión Financiera Ejercicio 2018  
Estado Analítico del Ejercicio del Presupuesto de Egresos Detallado- LDF  
Clasificación Administrativa

**COLEGIO DE ESTUDIOS CIENTÍFICOS Y TECNOLÓGICOS DEL ESTADO DE ZACATECAS**

| Concepto                                  | Egresos            |                                   |                           |                    |                    | Subejercicio<br>6 = (3 - 4) |
|---|--------------------|-----------------------------------|---------------------------|--------------------|--------------------|-----------------------------|
|   | Aprobado<br>1      | Ampliaciones/<br>Reducciones<br>2 | Modificado<br>3 = (1 + 2) | Devergado<br>4     | Pagado<br>5        |                             |
| <b>I. Gasto No Etiquetado</b>             |                    |                                   |                           |                    |                    |                             |
| A. Dependencia o Unidad Administrativa 1  | 230,686,118        | 21,498,504                        | 252,184,621               | 135,679,178        | 135,674,738        | 116,505,444                 |
| B. Dependencia o Unidad Administrativa 2  | 230,686,118        | 21,498,504                        | 252,184,621               | 135,679,178        | 135,674,738        | 116,505,444                 |
| C. Dependencia o Unidad Administrativa 3  | 0                  | 0                                 | 0                         | 0                  | 0                  | 0                           |
| D. Dependencia o Unidad Administrativa 4  | 0                  | 0                                 | 0                         | 0                  | 0                  | 0                           |
| E. Dependencia o Unidad Administrativa 5  | 0                  | 0                                 | 0                         | 0                  | 0                  | 0                           |
| F. Dependencia o Unidad Administrativa 6  | 0                  | 0                                 | 0                         | 0                  | 0                  | 0                           |
| G. Dependencia o Unidad Administrativa 7  | 0                  | 0                                 | 0                         | 0                  | 0                  | 0                           |
| H. Dependencia o Unidad Administrativa xx | 0                  | 0                                 | 0                         | 0                  | 0                  | 0                           |
| <b>II. Gasto Etiquetado</b>               |                    |                                   |                           |                    |                    |                             |
| A. Dependencia o Unidad Administrativa 1  | 0                  | 0                                 | 0                         | 0                  | 0                  | 0                           |
| B. Dependencia o Unidad Administrativa 2  | 0                  | 0                                 | 0                         | 0                  | 0                  | 0                           |
| C. Dependencia o Unidad Administrativa 3  | 0                  | 0                                 | 0                         | 0                  | 0                  | 0                           |
| D. Dependencia o Unidad Administrativa 4  | 0                  | 0                                 | 0                         | 0                  | 0                  | 0                           |
| E. Dependencia o Unidad Administrativa 5  | 0                  | 0                                 | 0                         | 0                  | 0                  | 0                           |
| F. Dependencia o Unidad Administrativa 6  | 0                  | 0                                 | 0                         | 0                  | 0                  | 0                           |
| G. Dependencia o Unidad Administrativa 7  | 0                  | 0                                 | 0                         | 0                  | 0                  | 0                           |
| H. Dependencia o Unidad Administrativa xx | 0                  | 0                                 | 0                         | 0                  | 0                  | 0                           |
| <b>III. Total de Egresos</b>              | <b>230,686,118</b> | <b>21,498,504</b>                 | <b>252,184,621</b>        | <b>135,679,178</b> | <b>135,674,738</b> | <b>116,505,444</b>          |



**ZACATECAS**  
TRABAJEMOS DIFERENTE  
2016 2021

Avance de Gestión Financiera Ejercicio 2018  
Estado Analítico del Ejercicio del Presupuesto de Egresos Detallado- LDF

Clasificación Funcional

**COLEGIO DE ESTUDIOS CIENTÍFICOS Y TECNOLÓGICOS DEL ESTADO DE ZACATECAS**

| Concepto   | Egresos       |                                     |                       |                |             | Subejercicio |
|--|---------------|-------------------------------------|-----------------------|----------------|-------------|--------------|
|  | Aprobado<br>1 | Ampliaciones/<br>(Reducciones)<br>2 | Modificado<br>3=(1+2) | Devengado<br>4 | Pagado<br>5 |              |
| <b>I. Gasto No Etiquetado</b>  | 230,686,118   | 21,498,504                          | 252,184,621           | 135,679,178    | 135,674,738 | 116,505,444  |
| <b>A. Gobierno</b>   | 0             | 0                                   | 0                     | 0              | 0           | 0            |
| a1) Legislación  | 0             | 0                                   | 0                     | 0              | 0           | 0            |
| a2) Justicia   | 0             | 0                                   | 0                     | 0              | 0           | 0            |
| a3) Coordinación de la Política de Gobierno  | 0             | 0                                   | 0                     | 0              | 0           | 0            |
| a4) Relaciones Exteriores  | 0             | 0                                   | 0                     | 0              | 0           | 0            |
| a5) Asuntos Financieros y Hacendarios  | 0             | 0                                   | 0                     | 0              | 0           | 0            |
| a6) Seguridad Nacional   | 0             | 0                                   | 0                     | 0              | 0           | 0            |
| a7) Asuntos de Orden Público y de Seguridad Interior                                     | 0             | 0                                   | 0                     | 0              | 0           | 0            |
| a8) Otros Servicios Generales  | 0             | 0                                   | 0                     | 0              | 0           | 0            |
| <b>B. Desarrollo Social</b>  | 0             | 0                                   | 0                     | 0              | 0           | 0            |
| b1) Protección Ambiental   | 0             | 0                                   | 0                     | 0              | 0           | 0            |
| b2) Vivienda y Servicios a la Comunidad  | 230,686,118   | 21,498,504                          | 252,184,621           | 135,679,178    | 135,674,738 | 116,505,444  |
| b3) Salud  | 0             | 0                                   | 0                     | 0              | 0           | 0            |
| b4) Recreación, Cultura y Otras Manifestaciones Sociales                                 | 0             | 0                                   | 0                     | 0              | 0           | 0            |
| b5) Educación  | 0             | 0                                   | 0                     | 0              | 0           | 0            |
| b6) Protección Social  | 0             | 0                                   | 0                     | 0              | 0           | 0            |
| b7) Otros Asuntos Sociales   | 0             | 0                                   | 0                     | 0              | 0           | 0            |
| <b>C. Desarrollo Económico</b>   | 230,686,118   | 21,498,504                          | 252,184,621           | 135,679,178    | 135,674,738 | 116,505,444  |
| c1) Asuntos Económicos, Comerciales y Laborales en General                               | 0             | 0                                   | 0                     | 0              | 0           | 0            |
| c2) Agropecuaria, Silvicultura, Pesca y Caza   | 0             | 0                                   | 0                     | 0              | 0           | 0            |
| c3) Combustibles y Energía   | 0             | 0                                   | 0                     | 0              | 0           | 0            |
| c4) Minería, Manufacturas y Construcción   | 0             | 0                                   | 0                     | 0              | 0           | 0            |
| c5) Transporte   | 0             | 0                                   | 0                     | 0              | 0           | 0            |
| c6) Comunicaciones   | 0             | 0                                   | 0                     | 0              | 0           | 0            |
| c7) Turismo  | 0             | 0                                   | 0                     | 0              | 0           | 0            |
| c8) Ciencia, Tecnología e Innovación   | 0             | 0                                   | 0                     | 0              | 0           | 0            |
| c9) Otras Industrias y Otros Asuntos Económicos  | 0             | 0                                   | 0                     | 0              | 0           | 0            |
| <b>D. Otras no Clasificadas en Funciones Anteriores</b>                                  | 0             | 0                                   | 0                     | 0              | 0           | 0            |
| d1) Transacciones de la Deuda Pública / Costo Financiero de la Deuda                     | 0             | 0                                   | 0                     | 0              | 0           | 0            |
| d2) Transferencias, Participaciones y Aportaciones entre Diferentes Niveles y Ordenes de | 0             | 0                                   | 0                     | 0              | 0           | 0            |
| d3) Saneamiento del Sistema Financiero   | 0             | 0                                   | 0                     | 0              | 0           | 0            |
| d4) Adeudos de Ejercicios Fiscales Anteriores  | 0             | 0                                   | 0                     | 0              | 0           | 0            |
| <b>Total Clasificación Funcional Hoja 1 de 2</b>   | 230,686,118   | 21,498,504                          | 252,184,621           | 135,679,178    | 135,674,738 | 116,505,444  |



Avance de Gestión Financiera Ejercicio 2018  
Estado Analítico del Ejercicio del Presupuesto de Egresos Detallado- LDF

Clasificación Funcional

COLEGIO DE ESTUDIOS CIENTÍFICOS Y TECNOLÓGICOS DEL ESTADO DE ZACATECAS

| Concepto   | Egresos       |                                     |                         |                |             | Subejercicio<br>6 = (3-4) |
|--|---------------|-------------------------------------|-------------------------|----------------|-------------|---------------------------|
|  | Aprobado<br>1 | Ampliaciones/<br>(Reducciones)<br>2 | Modificado<br>3 = (1+2) | Devengado<br>4 | Pagado<br>5 |                           |
| <b>II. Gasto Etiquetado</b>  | 0             | 0                                   | 0                       | 0              | 0           | 0                         |
| <b>A. Gobierno</b>   |               |                                     |                         |                |             |                           |
| a1) Legislación  | 0             | 0                                   | 0                       | 0              | 0           | 0                         |
| a2) Justicia   | 0             | 0                                   | 0                       | 0              | 0           | 0                         |
| a3) Coordinación de la Política de Gobierno  | 0             | 0                                   | 0                       | 0              | 0           | 0                         |
| a4) Relaciones Exteriores  | 0             | 0                                   | 0                       | 0              | 0           | 0                         |
| a5) Asuntos Financieros y Hacendarios  | 0             | 0                                   | 0                       | 0              | 0           | 0                         |
| a6) Seguridad Nacional   | 0             | 0                                   | 0                       | 0              | 0           | 0                         |
| a7) Asuntos de Orden Público y de Seguridad Interior                                     | 0             | 0                                   | 0                       | 0              | 0           | 0                         |
| a8) Otros Servicios Generales  | 0             | 0                                   | 0                       | 0              | 0           | 0                         |
| <b>B. Desarrollo Social</b>  |               |                                     |                         |                |             |                           |
| b1) Protección Ambiental   | 0             | 0                                   | 0                       | 0              | 0           | 0                         |
| b2) Vivienda y Servicios a la Comunidad  | 0             | 0                                   | 0                       | 0              | 0           | 0                         |
| b3) Salud  | 0             | 0                                   | 0                       | 0              | 0           | 0                         |
| b4) Recreación, Cultura y Otras Manifestaciones Sociales                                 | 0             | 0                                   | 0                       | 0              | 0           | 0                         |
| b5) Educación  | 0             | 0                                   | 0                       | 0              | 0           | 0                         |
| b6) Protección Social  | 0             | 0                                   | 0                       | 0              | 0           | 0                         |
| b7) Otros Asuntos Sociales   | 0             | 0                                   | 0                       | 0              | 0           | 0                         |
| <b>C. Desarrollo Económico</b>   |               |                                     |                         |                |             |                           |
| c1) Asuntos Económicos, Comerciales y Laborales en General                               | 0             | 0                                   | 0                       | 0              | 0           | 0                         |
| c2) Agropecuaria, Silvicultura, Pesca y Caza   | 0             | 0                                   | 0                       | 0              | 0           | 0                         |
| c3) Combustibles y Energía   | 0             | 0                                   | 0                       | 0              | 0           | 0                         |
| c4) Minería, Manufacturas y Construcción   | 0             | 0                                   | 0                       | 0              | 0           | 0                         |
| c5) Transporte   | 0             | 0                                   | 0                       | 0              | 0           | 0                         |
| c6) Comunicaciones   | 0             | 0                                   | 0                       | 0              | 0           | 0                         |
| c7) Turismo  | 0             | 0                                   | 0                       | 0              | 0           | 0                         |
| c8) Ciencia, Tecnología e Innovación   | 0             | 0                                   | 0                       | 0              | 0           | 0                         |
| c9) Otras Industrias y Otros Asuntos Económicos  | 0             | 0                                   | 0                       | 0              | 0           | 0                         |
| <b>D. Otras no Clasificadas en Funciones Anteriores</b>                                  |               |                                     |                         |                |             |                           |
| d1) Transacciones de la Deuda Pública / Costo Financiero de la Deuda                     | 0             | 0                                   | 0                       | 0              | 0           | 0                         |
| d2) Transferencias, Participaciones y Aportaciones entre Diferentes Niveles y Ordenes de | 0             | 0                                   | 0                       | 0              | 0           | 0                         |
| d3) Saneario del Sistema Financiero  | 0             | 0                                   | 0                       | 0              | 0           | 0                         |
| d4) Adeudos de Ejercicios Fiscales Anteriores  | 0             | 0                                   | 0                       | 0              | 0           | 0                         |
| <b>Total Clasificación Funcional Hoja 2 de 2</b>   | 0             | 0                                   | 0                       | 0              | 0           | 0                         |
| <b>Total Clasificación Funcional</b>   | 230,686,118   | 21,498,504                          | 252,184,621             | 135,679,178    | 135,674,738 | 116,505,444               |



**Avance de Gestión Financiera Ejercicio 2018**  
**Estado Analítico del Ejercicio del Presupuesto de Egresos Detallado- LDF**  
**Clasificación de Servicios Personales por Categoría**

**COLEGIO DE ESTUDIOS CIENTÍFICOS Y TECNOLÓGICOS DEL ESTADO DE ZACATECAS**

| Concepto  | Egresos        |                                   |                       |               |             | Subejercicio           |
|---|----------------|-----------------------------------|-----------------------|---------------|-------------|------------------------|
|   | 1<br>Propósito | 2<br>Ampliaciones/<br>Reducciones | 3=(1+2)<br>Modificado | 4<br>Devenido | 5<br>Pagado |                        |
| <b>I. Gasto No Etiquetado</b>   | 230,686,118    | 21,498,504                        | 252,184,621           | 135,679,178   | 135,674,738 | 6=(3-4)<br>116,505,444 |
| A. Personal Administrativo y Servicio Público   | 121,290,486    | 16,501,201                        | 137,791,686           | 71,532,904    | 71,518,722  | 66,258,763             |
| B. Magisterio   | 109,395,652    | 4,997,303                         | 114,392,955           | 64,146,274    | 64,156,016  | 50,246,681             |
| C. Servicios de Salud   | 0              | 0                                 | 0                     | 0             | 0           | 0                      |
| c1) Personal Administrativo   | 0              | 0                                 | 0                     | 0             | 0           | 0                      |
| c2) Personal Médico, Paramédico y afín  | 0              | 0                                 | 0                     | 0             | 0           | 0                      |
| D. Seguridad Pública  | 0              | 0                                 | 0                     | 0             | 0           | 0                      |
| E. Gastos asociados a la implementación de nuevas leyes federales o reformas a las mismas | 0              | 0                                 | 0                     | 0             | 0           | 0                      |
| e1) Nombre del Programa o Ley 1   | 0              | 0                                 | 0                     | 0             | 0           | 0                      |
| e2) Nombre de Programa o Ley 2  | 0              | 0                                 | 0                     | 0             | 0           | 0                      |
| F. Sentencias laborales definitivas   | 0              | 0                                 | 0                     | 0             | 0           | 0                      |
| <b>II. Gasto Etiquetado</b>   | 0              | 0                                 | 0                     | 0             | 0           | 0                      |
| A. Personal Administrativo y Servicio Público   | 0              | 0                                 | 0                     | 0             | 0           | 0                      |
| B. Magisterio   | 0              | 0                                 | 0                     | 0             | 0           | 0                      |
| C. Servicios de Salud   | 0              | 0                                 | 0                     | 0             | 0           | 0                      |
| c1) Personal Administrativo   | 0              | 0                                 | 0                     | 0             | 0           | 0                      |
| c2) Personal Médico, Paramédico y afín  | 0              | 0                                 | 0                     | 0             | 0           | 0                      |
| D. Seguridad Pública  | 0              | 0                                 | 0                     | 0             | 0           | 0                      |
| E. Gastos asociados a la implementación de nuevas leyes federales o reformas a las mismas | 0              | 0                                 | 0                     | 0             | 0           | 0                      |
| e1) Nombre del Programa o Ley 1   | 0              | 0                                 | 0                     | 0             | 0           | 0                      |
| e2) Nombre de Programa o Ley 2  | 0              | 0                                 | 0                     | 0             | 0           | 0                      |
| F. Sentencias laborales definitivas   | 0              | 0                                 | 0                     | 0             | 0           | 0                      |
| <b>III. Total del Gasto en Servicios Personales.</b>                                      | 230,686,118    | 21,498,504                        | 252,184,621           | 135,679,178   | 135,674,738 | 116,505,444            |

**COLEGIO DE ESTUDIOS CIENTÍFICOS Y TECNOLÓGICOS DEL ESTADO DE ZACATECAS**  
Informe sobre Estudios Actuariales - LDF

| Tipo de Sistema   | Pensiones y jubilaciones | Salud | Riesgos de trabajo | Invalidez y vida | Otras prestaciones sociales |
|---|--------------------------|-------|--------------------|------------------|-----------------------------|
| <b>Prestación laboral o Fondo general para trabajadores del estado o municipio</b><br>Beneficio definido, Contribución definida o Mixto |                          |       |                    |                  |                             |
| <b>Población afiliada</b>   |                          |       |                    |                  |                             |
| Activos   |                          |       |                    |                  |                             |
| Edad máxima   |                          |       |                    |                  |                             |
| Edad mínima   |                          |       |                    |                  |                             |
| Edad promedio   |                          |       |                    |                  |                             |
| Pensionados y Jubilados   |                          |       |                    |                  |                             |
| Edad máxima   |                          |       |                    |                  |                             |
| Edad mínima   |                          |       |                    |                  |                             |
| Edad promedio   |                          |       |                    |                  |                             |
| Beneficiarios   |                          |       |                    |                  |                             |
| Promedio de años de servicio (trabajadores activos)   |                          |       |                    |                  |                             |
| Aportación individual al plan de pensión como % del salario   |                          |       |                    |                  |                             |
| Aportación del ente público al plan de pensión como % del salario   |                          |       |                    |                  |                             |
| Crecimiento esperado de los pensionados y jubilados (como %)  |                          |       |                    |                  |                             |
| Crecimiento esperado de los activos (como %)  |                          |       |                    |                  |                             |
| Edad de Jubilación o Pensión  |                          |       |                    |                  |                             |
| Esperanza de vida   |                          |       |                    |                  |                             |
| <b>Ingresos del Fondo</b>   |                          |       |                    |                  |                             |
| Ingresos Anuales al Fondo de Pensiones  |                          |       |                    |                  |                             |
| <b>Nómina anual</b>   |                          |       |                    |                  |                             |
| Activos   |                          |       |                    |                  |                             |
| Pensionados y Jubilados   |                          |       |                    |                  |                             |
| Beneficiarios de Pensionados y Jubilados  |                          |       |                    |                  |                             |
| <b>Monto mensual por pensión</b>  |                          |       |                    |                  |                             |
| Máximo  |                          |       |                    |                  |                             |
| Mínimo  |                          |       |                    |                  |                             |
| Promedio  |                          |       |                    |                  |                             |
| <b>Monto de la reserva</b>  |                          |       |                    |                  |                             |
| <b>Valor presente de las obligaciones</b>   |                          |       |                    |                  |                             |
| Pensiones y Jubilaciones en curso de pago   |                          |       |                    |                  |                             |
| Generación actual   |                          |       |                    |                  |                             |
| Generaciones futuras  |                          |       |                    |                  |                             |
| <b>Valor presente de las contribuciones asociadas a los sueldos futuros de cotización X%</b>  |                          |       |                    |                  |                             |

NO APLICA



**COLEGIO DE ESTUDIOS CIENTÍFICOS Y TECNOLÓGICOS DEL ESTADO DE ZACATECAS**  
**Informe sobre Estudios Actuariales - LDF**

|  | Pensiones y jubilaciones | Salud | Riesgos de trabajo | Invalidez y vida | Otras prestaciones sociales |
|--|--------------------------|-------|--------------------|------------------|-----------------------------|
| Generación actual<br>Generaciones futuras  |                          |       |                    |                  |                             |
| <b>Valor presente de aportaciones futuras</b><br>Generación actual<br>Generaciones futuras<br>Otros Ingresos     |                          |       |                    |                  |                             |
| <b>Déficit/superávit actuarial</b><br>Generación actual<br>Generaciones futuras                                  | NO APLICA                |       |                    |                  |                             |
| <b>Periodo de suficiencia</b><br>Año de descapitalización<br>Tasa de rendimiento                                 |                          |       |                    |                  |                             |
| <b>Estudio actuarial</b><br>Año de elaboración del estudio actuarial<br>Empresa que elaboró el estudio actuarial |                          |       |                    |                  |                             |

Bajo protesta de decir verdad declaramos que los Estados Financieros y sus Notas son razonablemente correctos y responsabilidad del emisor

✓

COLECCIÓN DE ESTUDIOS CIENTÍFICOS Y TECNOLÓGICOS DEL ESTADO DE ZACATECAS  
Proyecciones de Egresos - LDF  
(PESOS)  
(CIFRAS NOMINALES)

| Concepto (B)  | Año en Construcción (C)<br>(Incluyendo E-1) | Año 1          | Año 2          | Año 3          | Año 4          | Año 5          |
|---|---|----------------|----------------|----------------|----------------|----------------|
| <b>1. Ingresos de Libre Disposición (1=A+B+C+D+E+F+G+H+I+J+K+L)</b>                                 |   |                |                |                |                |                |
| A. Impuestos  | 343,337.12                                  | 363,937.35     | 365,773.59     | 408,920.00     | 433,455.20     | 459,462.52     |
| B. Cuotas y Aportaciones de Seguridad Social  |   |                |                |                |                |                |
| C. Contribuciones de Mejoras  |   |                |                |                |                |                |
| D. Derechos   |   |                |                |                |                |                |
| E. Productos  |   |                |                |                |                |                |
| F. Aprovechamientos   |   |                |                |                |                |                |
| G. Ingresos por Ventas de Bienes y Servicios  | 343,337.12                                  | 363,937.35     | 365,773.59     | 408,920.00     | 433,455.20     | 459,462.52     |
| H. Participaciones  |   |                |                |                |                |                |
| I. Incentivos Derivados de la Colaboración Fiscal   |   |                |                |                |                |                |
| J. Transferencias   |   |                |                |                |                |                |
| K. Convenios  |   |                |                |                |                |                |
| L. Otros Ingresos de Libre Disposición  |   |                |                |                |                |                |
| <b>2. Transferencias Federales Etiquetadas (2=A+B+C+D+E)</b>  |   |                |                |                |                |                |
| A. Aportaciones   | 230,342,760.00                              | 244,163,346.80 | 258,813,147.61 | 274,341,936.46 | 290,802,452.65 | 308,250,699.81 |
| B. Convenios  | 230,342,760.00                              | 244,163,346.80 | 258,813,147.61 | 274,341,936.46 | 290,802,452.65 | 308,250,699.81 |
| C. Fondos Distintos de Aportaciones   |   |                |                |                |                |                |
| D. Transferencias, Subsidios y Subvenciones, y Pensiones y Jubilaciones                             |   |                |                |                |                |                |
| E. Otras Transferencias Federales Etiquetadas   |   |                |                |                |                |                |
| <b>3. Ingresos Derivados de Financiamientos (3=A)</b>   |   |                |                |                |                |                |
| A. Ingresos Derivados de Financiamientos  |   |                |                |                |                |                |
| <b>4. Total de Ingresos Proyectados (4=1+2+3)</b>   | 230,686,117.12                              | 244,527,284.15 | 259,198,921.20 | 274,750,856.47 | 291,235,907.85 | 308,710,062.33 |
| <b>Datos Informativos</b>   |   |                |                |                |                |                |
| 1. Ingresos Derivados de Financiamientos con Fuente de Pago de Recursos de Libre Disposición        | 343,337.90                                  | 363,937.66     | 365,774.13     | 408,920.68     | 433,455.81     | 459,463.16     |
| 2. Ingresos Derivados de Financiamientos con Fuente de Pago de Transferencias Federales Etiquetadas | 230,342,760.00                              | 244,163,346.80 | 258,813,147.61 | 274,341,936.46 | 290,802,452.65 | 308,250,699.81 |
| 3. Ingresos Derivados de Financiamiento (3 = 1 + 2)   | 230,686,117.60                              | 244,527,284.66 | 259,198,921.74 | 274,750,857.04 | 291,235,908.46 | 308,710,062.97 |



| Concepto (B)  |  | Año en Situación (b)<br>(Proyecto de presupuesto) |                | Año 1          |                | Año 2          |                | Año 3          |                | Año 4          |                | Año 5          |  |
|---|--|---|----------------|----------------|----------------|----------------|----------------|----------------|----------------|----------------|----------------|----------------|--|
| <b>1. Gasto No Etiquetado (1=A+B+C+D+E+F+G+H+I)</b> |  | 230,686,117.00                                    | 244,527,284.02 | 259,198,921.06 | 274,750,856.32 | 291,235,907.70 | 308,710,062.17 | 291,235,907.70 | 274,750,856.32 | 259,198,921.06 | 244,527,284.02 | 230,686,117.00 |  |
| A.  | Servicios Personales                                   | 218,304,454.00                                    | 231,402,721.24 | 245,286,884.51 | 260,004,097.59 | 275,604,343.44 | 292,140,604.05 | 275,604,343.44 | 260,004,097.59 | 245,286,884.51 | 231,402,721.24 | 218,304,454.00 |  |
| B.  | Materiales y Suministros                               | 5,165,451.00                                      | 5,475,378.06   | 5,803,900.74   | 6,152,134.79   | 6,521,263.88   | 6,912,538.86   | 6,521,263.88   | 6,152,134.79   | 5,803,900.74   | 5,475,378.06   | 5,165,451.00   |  |
| C.  | Servicios Generales                                    | 7,098,666.00                                      | 7,324,585.96   | 7,976,061.12   | 8,454,624.76   | 8,961,302.27   | 9,499,616.41   | 8,961,302.27   | 8,454,624.76   | 7,976,061.12   | 7,324,585.96   | 7,098,666.00   |  |
| D.  | Transferencias, Asignaciones, Subsidios y Otras Ayudas |   |                |                |                |                |                |                |                |                |                |                |  |
| E.  | Bienes Muebles, Inmuebles e Intangibles                |   |                |                |                |                |                |                |                |                |                |                |  |
| F.  | Inversión Pública                                      | 117,546.00  | 124,598.76     | 132,074.89     | 139,999.17     | 148,399.12     | 157,303.06     | 148,399.12     | 139,999.17     | 132,074.89     | 124,598.76     | 117,546.00     |  |
| G.  | Inversiones Financieras y Otras Provisiones            |   |                |                |                |                |                |                |                |                |                |                |  |
| H.  | Participaciones y Aportaciones                         |   |                |                |                |                |                |                |                |                |                |                |  |
| I.  | Deuda Pública  |   |                |                |                |                |                |                |                |                |                |                |  |
| <b>2. Gasto Etiquetado (2=A+B+C+D+E+F+G+H+I)</b>    |  |   |                |                |                |                |                |                |                |                |                |                |  |
| A.  | Servicios Personales                                   |   |                |                |                |                |                |                |                |                |                |                |  |
| B.  | Materiales y Suministros                               |   |                |                |                |                |                |                |                |                |                |                |  |
| C.  | Servicios Generales                                    |   |                |                |                |                |                |                |                |                |                |                |  |
| D.  | Transferencias, Asignaciones, Subsidios y Otras Ayudas |   |                |                |                |                |                |                |                |                |                |                |  |
| E.  | Bienes Muebles, Inmuebles e Intangibles                |   |                |                |                |                |                |                |                |                |                |                |  |
| F.  | Inversión Pública                                      |   |                |                |                |                |                |                |                |                |                |                |  |
| G.  | Inversiones Financieras y Otras Provisiones            |   |                |                |                |                |                |                |                |                |                |                |  |
| H.  | Participaciones y Aportaciones                         |   |                |                |                |                |                |                |                |                |                |                |  |
| I.  | Deuda Pública  |   |                |                |                |                |                |                |                |                |                |                |  |
| <b>3. Total de Egresos Proyectados (3 = 1 + 2)</b>  |  | 230,686,117.00                                    | 244,527,284.02 | 259,198,921.06 | 274,750,856.32 | 291,235,907.70 | 308,710,062.17 | 291,235,907.70 | 274,750,856.32 | 259,198,921.06 | 244,527,284.02 | 230,686,117.00 |  |

Bajo protesta de decir verdad declaramos que los Estados Financieros y sus Notas son razonablemente correctos y responsabilidad del emisor

✓

**COLEGIO DE ESTUDIOS CIENTIFICOS Y  
TECNOLOGICOS DEL ESTADO DE ZACATECAS**

# **INFORMACIÓN PRESUPUESTAL**

**ESTADOS FINANCIEROS**



**JUNIO 2018**



Avance de Gestión Financiera Ejercicio: 2018  
**COLEGIO DE ESTUDIOS CIENTÍFICOS Y TECNOLÓGICOS DEL ESTADO DE ZACATECAS**  
 Estado Analítico de Ingresos  
 Del 1 de enero al 30 de junio de 2018

|  | Ingreso            |                                   |                           |                                  | Diferencia<br>(6 = 5 - 1) |
|--|--------------------|-----------------------------------|---------------------------|----------------------------------|---------------------------|
|  | Estimado<br>(1)    | Ampliaciones y Reducciones<br>(2) | Modificado<br>(3 = 1 + 2) | Devengado<br>(4)                 |                           |
| <b>Rubro de Ingresos</b>                               |                    |                                   |                           |                                  |                           |
| Impuestos  | 0                  | 0                                 | 0                         | 0                                | 0                         |
| Cuotas y Aportaciones de Seguridad Social              | 0                  | 0                                 | 0                         | 0                                | 0                         |
| Contribuciones de Mejoras                              | 0                  | 0                                 | 0                         | 0                                | 0                         |
| Derechos   | 0                  | 0                                 | 0                         | 0                                | 0                         |
| Productos  | 0                  | 0                                 | 0                         | 0                                | 0                         |
| Comente  | 0                  | 0                                 | 0                         | 0                                | 0                         |
| Capital  | 0                  | 0                                 | 0                         | 0                                | 0                         |
| Aprovechamientos                                       | 0                  | 0                                 | 0                         | 0                                | 0                         |
| Comente  | 0                  | 1,831,950                         | 1,831,950                 | 1,831,950                        | 1,831,950                 |
| Capital  | 0                  | 0                                 | 0                         | 0                                | 0                         |
| Ingresos por Ventas de Bienes y Servicios              | 0                  | 0                                 | 0                         | 0                                | 0                         |
| Participaciones y Aportaciones                         | 343,338            | 80,398                            | 423,736                   | 423,736                          | 423,736                   |
| Transferencias, Asignaciones, Subsidios y Otras Ayudas | 230,342,780        | 0                                 | 230,342,779               | 123,013,718                      | 123,013,718               |
| Ingresos Derivados de Financiamientos                  | 0                  | 1,214,352                         | 1,214,352                 | 1,214,352                        | 1,214,352                 |
|  | 0                  | 455,340                           | 455,340                   | 455,340                          | 455,340                   |
| <b>Total</b>   | <b>230,686,118</b> | <b>3,582,040</b>                  | <b>234,268,157</b>        | <b>126,939,096</b>               | <b>126,939,096</b>        |
|  |                    |                                   |                           | Ingresos excedentes <sup>1</sup> |                           |
|  |                    |                                   |                           |                                  | <b>103,747,021</b>        |

|  | Ingreso            |                                   |                           |                                  | Diferencia<br>(6 = 5 - 1) |
|--|--------------------|-----------------------------------|---------------------------|----------------------------------|---------------------------|
|  | Estimado<br>(1)    | Ampliaciones y Reducciones<br>(2) | Modificado<br>(3 = 1 + 2) | Devengado<br>(4)                 |                           |
| <b>Estado Analítico de Ingresos Por Fuente de Financiamiento</b> |                    |                                   |                           |                                  |                           |
| Ingresos del Gobierno  | 230,686,118        | 1,831,950                         | 232,518,068               | 124,845,668                      | 124,845,668               |
| Impuestos  | 0                  | 0                                 | 0                         | 0                                | 0                         |
| Contribuciones de Mejoras  | 0                  | 0                                 | 0                         | 0                                | 0                         |
| Derechos   | 0                  | 0                                 | 0                         | 0                                | 0                         |
| Productos  | 0                  | 0                                 | 0                         | 0                                | 0                         |
| Comente  | 0                  | 0                                 | 0                         | 0                                | 0                         |
| Capital  | 0                  | 0                                 | 0                         | 0                                | 0                         |
| Aprovechamientos   | 343,338            | 1,831,950                         | 2,175,288                 | 1,831,950                        | 1,831,950                 |
| Comente  | 0                  | 0                                 | 0                         | 0                                | 0                         |
| Capital  | 343,338            | 1,831,950                         | 2,175,288                 | 1,831,950                        | 1,831,950                 |
| Participaciones y Aportaciones                                   | 230,342,780        | 0                                 | 230,342,780               | 123,013,718                      | 123,013,718               |
| Transferencias, Asignaciones, Subsidios y Otras Ayudas           | 0                  | 0                                 | 0                         | 0                                | 0                         |
|  | 0                  | 0                                 | 0                         | 0                                | 0                         |
| <b>Ingresos de Organismos y Empresas</b>                         | <b>343,337</b>     | <b>1,294,751</b>                  | <b>1,638,088</b>          | <b>1,638,088</b>                 | <b>1,638,088</b>          |
| Cuotas y Aportaciones de Seguridad Social                        | 0                  | 0                                 | 0                         | 0                                | 0                         |
| Ingresos por Ventas de Bienes y Servicios                        | 343,337            | 80,399                            | 423,736                   | 423,736                          | 423,736                   |
| Transferencias, Asignaciones, Subsidios y Otras Ayudas           | 0                  | 1,214,352                         | 1,214,352                 | 1,214,352                        | 1,214,352                 |
| <b>Ingresos derivados de financiamiento</b>                      | <b>0</b>           | <b>455,340</b>                    | <b>455,340</b>            | <b>455,340</b>                   | <b>455,340</b>            |
| Ingresos Derivados de Financiamientos                            | 0                  | 455,340                           | 455,340                   | 455,340                          | 455,340                   |
| <b>Total</b>   | <b>231,029,455</b> | <b>3,582,041</b>                  | <b>234,611,496</b>        | <b>126,939,096</b>               | <b>126,939,096</b>        |
|  |                    |                                   |                           | Ingresos excedentes <sup>1</sup> |                           |
|  |                    |                                   |                           |                                  | <b>-103,747,021</b>       |



**ZACATECAS**  
TRABAJEMOS DIFERENTE

Avance de Gestión Financiera Ejercicio 2018  
Estado Analítico del Ejercicio del Presupuesto de Egresos  
Clasificación Administrativa

Ente: COLEGIO DE ESTUDIOS CIENTIFICOS Y TECNOLOGICOS DEL ESTADO DE ZACATECAS

| Concepto                               | Egresos            |                                |                    |                    |                    | Subejercicio       |
|--|--------------------|--------------------------------|--------------------|--------------------|--------------------|--------------------|
|  | Aprobado           | Ampliaciones/<br>(Reducciones) | Modificado         | Devengado          | Pagado             |                    |
|  | 1                  | 2                              | 3 = (1 + 2)        | 4                  | 5                  |                    |
| Poder Ejecutivo                        | 230,686,118        | 21,498,504                     | 252,184,621        | 135,679,178        | 135,674,738        | 116,505,444        |
| Administración Pública Centralizada    | 0                  | 0                              | 0                  | 0                  | 0                  | 0                  |
| Administración Pública Descentralizada | 230,686,118        | 21,498,504                     | 252,184,621        | 135,679,178        | 135,674,738        | 116,505,444        |
| Poder Legislativo                      | 0                  | 0                              | 0                  | 0                  | 0                  | 0                  |
| Poder Judicial                         | 0                  | 0                              | 0                  | 0                  | 0                  | 0                  |
| Organos Autónomos                      | 0                  | 0                              | 0                  | 0                  | 0                  | 0                  |
| Municipios                             | 0                  | 0                              | 0                  | 0                  | 0                  | 0                  |
| <b>Total del Gasto</b>                 | <b>230,686,118</b> | <b>21,498,504</b>              | <b>252,184,621</b> | <b>135,679,178</b> | <b>135,674,738</b> | <b>116,505,444</b> |



**ZACATECAS**  
TRABAJEMOS DIFERENTE  
2016-2021


Avance de Gestión Financiera Ejercicio 2018

Estado Analítico del Ejercicio del Presupuesto de Egresos

Clasificación Administrativa

Ente: COLEGIO DE ESTUDIOS CIENTIFICOS Y TECNOLOGICOS DEL ESTADO DE ZACATECAS

| Concepto                 | Egresos            |                                |                    |                    |                    | Subejercicio       |
|--------------------------|--------------------|--------------------------------|--------------------|--------------------|--------------------|--------------------|
|                          | Aprobado           | Ampliaciones/<br>(Reducciones) | Modificado         | Devergado          | Pagado             |                    |
|                          | 1                  | 2                              | 3 = (1 + 2)        | 4                  | 5                  |                    |
| Unidad Administrativa 1  | 230,686,118        | 21,498,504                     | 252,184,621        | 135,679,178        | 135,674,738        | 116,505,444        |
| Unidad Administrativa 2  | 0                  | 0                              | 0                  | 0                  | 0                  | 0                  |
| Unidad Administrativa 3  | 0                  | 0                              | 0                  | 0                  | 0                  | 0                  |
| Unidad Administrativa 4  | 0                  | 0                              | 0                  | 0                  | 0                  | 0                  |
| Unidad Administrativa 5  | 0                  | 0                              | 0                  | 0                  | 0                  | 0                  |
| Unidad Administrativa 6  | 0                  | 0                              | 0                  | 0                  | 0                  | 0                  |
| Unidad Administrativa 7  | 0                  | 0                              | 0                  | 0                  | 0                  | 0                  |
| Unidad Administrativa 8  | 0                  | 0                              | 0                  | 0                  | 0                  | 0                  |
| Unidad Administrativa 9  | 0                  | 0                              | 0                  | 0                  | 0                  | 0                  |
| Unidad Administrativa 10 | 0                  | 0                              | 0                  | 0                  | 0                  | 0                  |
| <b>Total del Gasto</b>   | <b>230,686,118</b> | <b>21,498,504</b>              | <b>252,184,621</b> | <b>135,679,178</b> | <b>135,674,738</b> | <b>116,505,444</b> |



Avance de Gestión Financiera Ejercicio 2018

Estado Analítico del Ejercicio del Presupuesto de Egresos

Clasificación Económica (por Tipo de Gasto)

Ente: COLEGIO DE ESTUDIOS CIENTIFICOS Y TECNOLOGICOS DEL ESTADO DE ZACATECAS

| Concepto  | Egresos            |                                |                    |                    |                    | Subejercicio<br>6 = (3 - 4) |
|---|--------------------|--------------------------------|--------------------|--------------------|--------------------|-----------------------------|
|   | Aprobado           | Ampliaciones/<br>(Reducciones) | Modificado         | Devengado          | Pagado             |                             |
|   | 1                  | 2                              | 3 = (1 + 2)        | 4                  | 5                  |                             |
| Gasto Corriente                                   | 230,608,958        | 19,481,468                     | 250,090,426        | 134,370,446        | 134,366,006        | 115,719,980                 |
| Gasto de Capital                                  | 77,160             | 2,017,036                      | 2,094,196          | 1,308,732          | 1,308,732          | 785,464                     |
| Amortización de la Deuda y Disminución de Pasivos | 0                  | 0                              | 0                  | 0                  | 0                  | 0                           |
| Pensiones y Jubilaciones                          | 0                  | 0                              | 0                  | 0                  | 0                  | 0                           |
| Participaciones                                   | 0                  | 0                              | 0                  | 0                  | 0                  | 0                           |
| <b>Total del Gasto</b>                            | <b>230,686,118</b> | <b>21,498,504</b>              | <b>252,184,622</b> | <b>135,679,178</b> | <b>135,674,738</b> | <b>116,505,444</b>          |

Presupuestaria/2



# ZACATECAS

TRABAJEMOS DIFERENTE  
2016-2021

Avance de Gestión Financiera Ejercicio 2018  
Estado Analítico del Ejercicio del Presupuesto de Egresos  
Clasificación por Objeto del Gasto (Capítulo y Concepto)

Ente: COLEGIO DE ESTUDIOS CIENTÍFICOS Y TECNOLÓGICOS DEL ESTADO DE ZACATECAS

| Concepto  | Egresos            |                                       |                           |                    |                    | Subejercicio       |
|---|--------------------|---------------------------------------|---------------------------|--------------------|--------------------|--------------------|
|   | Aprobado<br>1      | Ampliaciones/<br>(Restricciones)<br>2 | Modificado<br>3 = (1 + 2) | Devengado<br>4     | Pagado<br>5        |                    |
| <b>Servicios Personales</b>   |                    |                                       |                           |                    |                    | <b>6 = (3 - 4)</b> |
| Remuneraciones al Personal de Carácter Permanente                         | 218,304,454        | 14,046,458                            | 232,350,912               | 129,411,005        | 129,411,005        | 102,939,907        |
| Remuneraciones al Personal de Carácter Transitorio                        | 104,216,291        | 3,167,704                             | 107,383,995               | 60,075,848         | 60,075,848         | 47,308,147         |
| Remuneraciones Adicionales y Especiales                                   | 11,375,872         | 874,942                               | 12,250,814                | 7,983,194          | 7,983,194          | 4,267,620          |
| Seguridad Social  | 32,117,189         | -1,608,902                            | 30,508,287                | 13,162,823         | 13,162,823         | 17,345,464         |
| Otras Prestaciones Sociales y Económicas                                  | 40,757,676         | -3,640,461                            | 37,117,215                | 15,794,650         | 15,794,650         | 21,322,565         |
| Provisiones   | 29,421,974         | 15,253,175                            | 44,675,149                | 32,260,073         | 32,260,073         | 12,415,076         |
| Pago de Estímulos a Servidores Públicos                                   | 0                  | 0                                     | 0                         | 0                  | 0                  | 0                  |
| Materiales y Suministros  | 415,452            | 0                                     | 415,452                   | 134,417            | 134,417            | 281,035            |
| Materiales de Administración, Emisión de Documentos y Artículos Oficiales | 5,507,242          | 2,986,939                             | 8,494,181                 | 914,155            | 909,715            | 7,580,026          |
| Alimentos y Utensilios  | 3,107,529          | 131,256                               | 3,238,785                 | 274,068            | 274,068            | 2,964,717          |
| Materias Primas y Materiales de Producción y Comercialización             | 461,731            | 65,029                                | 526,760                   | 93,473             | 93,473             | 433,287            |
| Materiales y Artículos de Construcción y de Reparación                    | 0                  | 0                                     | 0                         | 0                  | 0                  | 0                  |
| Productos Químicos, Farmacéuticos y de Laboratorio                        | 617,877            | -73,498                               | 544,379                   | 179,250            | 174,810            | 365,129            |
| Combustibles, Lubrificantes y Aditivos                                    | 335,004            | 9,224                                 | 344,228                   | 7,147              | 7,147              | 337,081            |
| Vestuario, Blancos, Prendas de Protección y Artículos Deportivos          | 433,616            | 61,922                                | 495,538                   | 196,083            | 196,083            | 299,455            |
| Materiales y Suministros Para Seguridad                                   | 178,500            | -2,049                                | 176,451                   | 12,809             | 12,809             | 163,642            |
| Herramientas, Refacciones y Accesorios Menores                            | 0                  | 0                                     | 0                         | 0                  | 0                  | 0                  |
| <b>Servicios Generales</b>  |                    |                                       |                           |                    |                    |                    |
| Servicios Básicos   | 372,985            | 2,795,055                             | 3,168,040                 | 151,325            | 151,325            | 3,016,715          |
| Servicios de Arrendamiento  | 6,797,263          | 2,448,070                             | 9,245,333                 | 4,045,285          | 4,045,285          | 5,200,048          |
| Servicios Profesionales, Científicos, Técnicos y Otros Servicios          | 3,182,089          | -503,078                              | 2,679,011                 | 1,557,113          | 1,557,113          | 1,121,898          |
| Servicios Financieros, Bancarios y Comerciales                            | 320,743            | -1,129                                | 319,614                   | 61,210             | 61,210             | 258,404            |
| Servicios de Instalación, Reparación, Mantenimiento y Conservación        | 1,393,420          | 377,857                               | 1,771,277                 | 283,379            | 283,379            | 1,487,898          |
| Servicios de Comunicación Social y Publicidad.                            | 145,000            | 17,414                                | 162,414                   | 104,983            | 104,983            | 57,431             |
| Servicios de Traslado y Viáticos  | 192,325            | 51,313                                | 243,638                   | 93,786             | 93,786             | 149,852            |
| Servicios Oficiales   | 122,304            | 83,049                                | 205,353                   | 32,725             | 32,725             | 172,628            |
| Otros Servicios Generales   | 1,166,963          | 465,542                               | 1,632,505                 | 488,007            | 488,007            | 1,144,498          |
|   | 198,055            | 19,861                                | 217,916                   | 40,096             | 40,096             | 177,820            |
|   | 76,364             | 1,937,241                             | 2,013,605                 | 1,383,986          | 1,383,986          | 629,619            |
| <b>Total del Gasto hoja 1 de 3</b>  | <b>230,608,959</b> | <b>19,481,467</b>                     | <b>250,090,426</b>        | <b>134,370,445</b> | <b>134,366,005</b> | <b>115,719,981</b> |



**ZACATECAS**  
TRABAJEMOS DIFERENTE  
2016-2021

Avance de Gestión Financiera Ejercicio 2018

Estado Analítico del Ejercicio del Presupuesto de Egresos

Clasificación por Objeto del Gasto (Capítulo y Concepto)

Ente: COLEGIO DE ESTUDIOS CIENTÍFICOS Y TECNOLÓGICOS DEL ESTADO DE ZACATECAS

| Concepto  | Egresos       |                                |                  |                  |                  | Subejercicio   |
|---|---------------|--------------------------------|------------------|------------------|------------------|----------------|
|   | Aprobado      | Ampliaciones/<br>(Reducciones) | Modificado       | Devengado        | Pagado           |                |
|   | 1             | 2                              | 3 = (1+2)        | 4                | 5                | 6 = (3-4)      |
| <b>Transferencias, Asignaciones, Subsidios y Otras Ayudas</b> |               |                                |                  |                  |                  |                |
| Transferencias Internas y Asignaciones al Sector Público      | 0             | 0                              | 0                | 0                | 0                | 0              |
| Transferencias al Resto del Sector Público                    | 0             | 0                              | 0                | 0                | 0                | 0              |
| Subsidios y Subvenciones                                      | 0             | 0                              | 0                | 0                | 0                | 0              |
| Ayudas Sociales   | 0             | 0                              | 0                | 0                | 0                | 0              |
| Pensiones y Jubilaciones                                      | 0             | 0                              | 0                | 0                | 0                | 0              |
| Transferencias a Fideicomisos, Mandatos y Otros Análogos      | 0             | 0                              | 0                | 0                | 0                | 0              |
| Transferencias a la Seguridad Social                          | 0             | 0                              | 0                | 0                | 0                | 0              |
| Donativos   | 0             | 0                              | 0                | 0                | 0                | 0              |
| Transferencias al Exterior                                    | 0             | 0                              | 0                | 0                | 0                | 0              |
| <b>Bienes Muebles, Inmuebles e Intangibles</b>                |               |                                |                  |                  |                  |                |
| Mobiliario y Equipo de Administración                         | 77,159        | 1,187,563                      | 1,264,722        | 740,797          | 740,797          | 523,925        |
| Mobiliario y Equipo Educativo y Recreativo                    | 77,159        | 461,564                        | 538,723          | 414,798          | 414,798          | 123,925        |
| Equipo e Instrumental Médico y de Laboratorio                 | 0             | 15,999                         | 15,999           | 15,999           | 15,999           | 0              |
| Vehículos y Equipo de Transporte                              | 0             | 0                              | 0                | 0                | 0                | 0              |
| Equipo de Defensa y Seguridad                                 | 0             | 710,000                        | 710,000          | 310,000          | 310,000          | 400,000        |
| Maquinaria, Otros Equipos y Herramientas                      | 0             | 0                              | 0                | 0                | 0                | 0              |
| Activos Biológicos  | 0             | 0                              | 0                | 0                | 0                | 0              |
| Bienes Inmuebles  | 0             | 0                              | 0                | 0                | 0                | 0              |
| Activos Intangibles   | 0             | 0                              | 0                | 0                | 0                | 0              |
| <b>Inversión Pública</b>                                      |               |                                |                  |                  |                  |                |
| Obra Pública en Bienes de Dominio Público                     | 0             | 829,473                        | 829,473          | 567,935          | 567,935          | 261,538        |
| Obra Pública en Bienes Propios                                | 0             | 0                              | 0                | 0                | 0                | 0              |
| Proyectos Productivos y Acciones de Fomento                   | 0             | 829,473                        | 829,473          | 567,935          | 567,935          | 261,538        |
|   | 0             | 0                              | 0                | 0                | 0                | 0              |
| <b>Total del Gasto hoja 2 de 3</b>                            | <b>77,159</b> | <b>2,017,036</b>               | <b>2,094,195</b> | <b>1,308,732</b> | <b>1,308,732</b> | <b>785,463</b> |





**ZACATECAS**  
TRABAJEMOS DIFERENTE  
1916-2021

Avance de Gestión Financiera Ejercicio 2018

Estado Analítico del Ejercicio del Presupuesto de Egresos

Clasificación por Objeto del Gasto (Capítulo y Concepto)

Ente: COLEGIO DE ESTUDIOS CIENTÍFICOS Y TECNOLÓGICOS DEL ESTADO DE ZACATECAS

| Concepto  | Egresos       |                                     |                         |                |             | Subejercicio<br>6 = (3-4) |
|---|---------------|-------------------------------------|-------------------------|----------------|-------------|---------------------------|
|   | Aprobado<br>1 | Ampliaciones/<br>(Reducciones)<br>2 | Modificado<br>3 = (1+2) | Devengado<br>4 | Pagado<br>5 |                           |
| <b>Inversiones Financieras y Otras Provisiones</b>            | 0             | 0                                   | 0                       | 0              | 0           | 0                         |
| Inversiones Para el Fomento de Actividades Productivas        | 0             | 0                                   | 0                       | 0              | 0           | 0                         |
| Acciones y Participaciones de Capital                         | 0             | 0                                   | 0                       | 0              | 0           | 0                         |
| Compra de Títulos y Valores                                   | 0             | 0                                   | 0                       | 0              | 0           | 0                         |
| Concesión de Préstamos  | 0             | 0                                   | 0                       | 0              | 0           | 0                         |
| Inversiones en Fideicomisos, Mandatos y Otros Análogos        | 0             | 0                                   | 0                       | 0              | 0           | 0                         |
| Otras Inversiones Financieras                                 | 0             | 0                                   | 0                       | 0              | 0           | 0                         |
| Provisiones para Contingencias y Otras Erogaciones Especiales | 0             | 0                                   | 0                       | 0              | 0           | 0                         |
| <b>Participaciones y Aportaciones</b>                         | 0             | 0                                   | 0                       | 0              | 0           | 0                         |
| Participaciones   | 0             | 0                                   | 0                       | 0              | 0           | 0                         |
| Aportaciones  | 0             | 0                                   | 0                       | 0              | 0           | 0                         |
| Convenios   | 0             | 0                                   | 0                       | 0              | 0           | 0                         |
| <b>Deuda Pública</b>  | 0             | 0                                   | 0                       | 0              | 0           | 0                         |
| Amortización de la Deuda Pública                              | 0             | 0                                   | 0                       | 0              | 0           | 0                         |
| Intereses de la Deuda Pública                                 | 0             | 0                                   | 0                       | 0              | 0           | 0                         |
| Comisiones de la Deuda Pública                                | 0             | 0                                   | 0                       | 0              | 0           | 0                         |
| Gastos de la Deuda Pública                                    | 0             | 0                                   | 0                       | 0              | 0           | 0                         |
| Costo por Coberturas  | 0             | 0                                   | 0                       | 0              | 0           | 0                         |
| Apoyos Financieros  | 0             | 0                                   | 0                       | 0              | 0           | 0                         |
| Adeudos de Ejercicios Fiscales Anteriores (Adefas)            | 0             | 0                                   | 0                       | 0              | 0           | 0                         |
| <b>Total del Gasto hoja 3 de 3</b>                            | 0             | 0                                   | 0                       | 0              | 0           | 0                         |
| <b>Total del Gasto Clasificación por Objeto del Gasto</b>     | 230,686,118   | 21,498,503                          | 252,184,621             | 135,679,177    | 135,674,737 | 116,505,444               |



**ZACATECAS**  
TRABAJEMOS DIFERENTE  
2016-2021

Avance de Gestión Financiera Ejercicio 2018  
Estado Analítico del Ejercicio del Presupuesto de Egresos  
Clasificación Funcional (Finalidad y Función)

Ente: COLEGIO DE ESTUDIOS CIENTIFICOS Y TECNOLOGICOS DEL ESTADO DE ZACATECAS

| Concepto  | Egresos            |                                     |                           |                    |                    | Subejercicio       |
|---|--------------------|-------------------------------------|---------------------------|--------------------|--------------------|--------------------|
|   | Aprobado<br>1      | Ampliaciones/<br>(Reducciones)<br>2 | Modificado<br>3 = (1 + 2) | Devengado<br>4     | Pagado<br>5        |                    |
| <b>Gobierno</b>   | 0                  | 0                                   | 0                         | 0                  | 0                  | 6 = (3 - 4)        |
| Legislación   | 0                  | 0                                   | 0                         | 0                  | 0                  | 0                  |
| Justicia  | 0                  | 0                                   | 0                         | 0                  | 0                  | 0                  |
| Coordinación de la Política de Gobierno   | 0                  | 0                                   | 0                         | 0                  | 0                  | 0                  |
| Relaciones Exteriores   | 0                  | 0                                   | 0                         | 0                  | 0                  | 0                  |
| Asuntos Financieros y Hacendarios   | 0                  | 0                                   | 0                         | 0                  | 0                  | 0                  |
| Seguridad Nacional  | 0                  | 0                                   | 0                         | 0                  | 0                  | 0                  |
| Asuntos de Orden Público y de Seguridad Interior  | 0                  | 0                                   | 0                         | 0                  | 0                  | 0                  |
| Otros Servicios Generales   | 0                  | 0                                   | 0                         | 0                  | 0                  | 0                  |
| <b>Desarrollo Social</b>  | 0                  | 0                                   | 0                         | 0                  | 0                  | 0                  |
| Protección Ambiental  | 230,686,118        | 21,498,504                          | 252,184,621               | 135,679,178        | 135,674,738        | 116,505,444        |
| Vivienda y Servicios a la Comunidad   | 0                  | 0                                   | 0                         | 0                  | 0                  | 0                  |
| Salud   | 0                  | 0                                   | 0                         | 0                  | 0                  | 0                  |
| Recreación, Cultura y Otras Manifestaciones Sociales  | 0                  | 0                                   | 0                         | 0                  | 0                  | 0                  |
| Educación   | 0                  | 0                                   | 0                         | 0                  | 0                  | 0                  |
| Protección Social   | 0                  | 0                                   | 0                         | 0                  | 0                  | 0                  |
| Otros Asuntos Sociales  | 230,686,118        | 21,498,504                          | 252,184,621               | 135,679,178        | 135,674,738        | 116,505,444        |
| <b>Desarrollo Económico</b>   | 0                  | 0                                   | 0                         | 0                  | 0                  | 0                  |
| Asuntos Económicos, Comerciales y Laborales en General  | 0                  | 0                                   | 0                         | 0                  | 0                  | 0                  |
| Agropecuaria, Silvicultura, Pesca y Caza  | 0                  | 0                                   | 0                         | 0                  | 0                  | 0                  |
| Combustibles y Energía  | 0                  | 0                                   | 0                         | 0                  | 0                  | 0                  |
| Minería, Manufacturas y Construcción  | 0                  | 0                                   | 0                         | 0                  | 0                  | 0                  |
| Transporte  | 0                  | 0                                   | 0                         | 0                  | 0                  | 0                  |
| Comunicaciones  | 0                  | 0                                   | 0                         | 0                  | 0                  | 0                  |
| Turismo   | 0                  | 0                                   | 0                         | 0                  | 0                  | 0                  |
| Ciencia, Tecnología e Innovación  | 0                  | 0                                   | 0                         | 0                  | 0                  | 0                  |
| Otras Industrias y Otros Asuntos Económicos   | 0                  | 0                                   | 0                         | 0                  | 0                  | 0                  |
| <b>Otros no Clasificados en Funciones Anteriores</b>  | 0                  | 0                                   | 0                         | 0                  | 0                  | 0                  |
| Transacciones de la Deuda Pública / Costo Financiero de la Deuda                              | 0                  | 0                                   | 0                         | 0                  | 0                  | 0                  |
| Transferencias, Participaciones y Aportaciones entre Diferentes Niveles y Ordenes de Gobierno | 0                  | 0                                   | 0                         | 0                  | 0                  | 0                  |
| Saneamiento del Sistema Financiero  | 0                  | 0                                   | 0                         | 0                  | 0                  | 0                  |
| Adeudos de Ejercicios Fiscales Anteriores   | 0                  | 0                                   | 0                         | 0                  | 0                  | 0                  |
| <b>Total del Gasto</b>  | <b>230,686,118</b> | <b>21,498,504</b>                   | <b>252,184,621</b>        | <b>135,679,178</b> | <b>135,674,738</b> | <b>116,505,444</b> |



**ZACATECAS**  
TRABAJEMOS DIFERENTE  
5616.2031

Avance de Gestión Financiera Ejercicio 2018  
Estado Analítico del Ejercicio del Presupuesto de Egresos  
Clasificación por Fuente de Financiamiento

**COLEGIO DE ESTUDIOS CIENTIFICOS Y TECNOLOGICOS DEL ESTADO DE ZACATECAS**

| Concepto  | Egresos            |                                     |                         |                    |                    |                           |
|---|--------------------|-------------------------------------|-------------------------|--------------------|--------------------|---------------------------|
|   | 1<br>Aprobado      | 2<br>Aplicaciones/<br>(Reducciones) | 3 = (1+2)<br>Modificado | 4<br>Devengado     | 5<br>Pagado        | 6 = (3-4)<br>Subejercicio |
| 11 Recursos Fiscales                                      | 0                  | 0                                   | 0                       | 0                  | 0                  | 0                         |
| 15 Recursos Federales NE                                  | 159,894,947        | 0                                   | 159,894,947             | 94,975,424         | 94,975,424         | 64,919,523                |
| 16 Recursos Estatales NE                                  | 70,791,171         | 21,498,504                          | 92,289,674              | 40,703,753         | 40,699,313         | 51,585,921                |
| 17 Otros recursos   | 0                  | 0                                   | 0                       | 0                  | 0                  | 0                         |
| 25 Recursos Federales E                                   | 0                  | 0                                   | 0                       | 0                  | 0                  | 0                         |
| 27 Otros Recursos de Transferencias Federales Etiquetadas | 0                  | 0                                   | 0                       | 0                  | 0                  | 0                         |
| <b>Total del Gasto</b>                                    | <b>230,686,118</b> | <b>21,498,504</b>                   | <b>252,184,622</b>      | <b>135,679,178</b> | <b>135,674,737</b> | <b>116,505,444</b>        |



**ZACATECAS**  
 TRABAJEMOS DIFERENTE  
 2011-2021

**COLEGIO DE ESTUDIOS CIENTIFICOS Y TECNOLOGICOS DEL ESTADO DE ZACATECAS**  
 Endeudamiento Neto

Avance de Gestión Financiera Ejercicio 2018

| Identificación de Crédito o Instrumento  |  | Contratación / Colocación |  | Amortización |  | Endeudamiento Neto |  |
|--|--|---------------------------|--|--------------|--|--------------------|--|
|  |  | A                         |  | B            |  | C = A - B          |  |
| <b>Créditos Bancarios</b>                |  |                           |  |              |  |                    |  |
| Crédito No.                              |  | 0                         |  | 0            |  | 0                  |  |
| Crédito No.                              |  | 0                         |  | 0            |  | 0                  |  |
| Crédito No.                              |  | 0                         |  | 0            |  | 0                  |  |
| Crédito No.                              |  | 0                         |  | 0            |  | 0                  |  |
| Crédito No.                              |  | 0                         |  | 0            |  | 0                  |  |
| Crédito No.                              |  | 0                         |  | 0            |  | 0                  |  |
| Crédito No.                              |  | 0                         |  | 0            |  | 0                  |  |
| <b>Total Créditos Bancarios</b>          |  |                           |  |              |  |                    |  |
| <b>NO APLICA</b>                         |  |                           |  |              |  |                    |  |
| <b>Otros Instrumentos de Deuda</b>       |  |                           |  |              |  |                    |  |
| Tipo de Instrumento                      |  | 0                         |  | 0            |  | 0                  |  |
| Tipo de Instrumento                      |  | 0                         |  | 0            |  | 0                  |  |
| Tipo de Instrumento                      |  | 0                         |  | 0            |  | 0                  |  |
| Tipo de Instrumento                      |  | 0                         |  | 0            |  | 0                  |  |
| Tipo de Instrumento                      |  | 0                         |  | 0            |  | 0                  |  |
| Tipo de Instrumento                      |  | 0                         |  | 0            |  | 0                  |  |
| Tipo de Instrumento                      |  | 0                         |  | 0            |  | 0                  |  |
| <b>Total Otros Instrumentos de Deuda</b> |  |                           |  |              |  |                    |  |
| <b>TOTAL</b>                             |  |                           |  |              |  |                    |  |

Presupuestaria/Z



**ZACATECAS**  
 TRABAJEMOS DIFERENTE  
1916-2021

Avance de Gestión Financiera Ejercicio 2018

COLEGIO DE ESTUDIOS CIENTIFICOS Y TECNOLOGICOS DEL ESTADO DE ZACATECAS

Intereses de la Deuda

Identificación de Crédito o Instrumento

Pagado

Devengado

Créditos Bancarios

Crédito No.

0

Crédito No.

0

Crédito No.

**NO APLICA**

Crédito No.

Crédito No.

0

Crédito No.

0

Crédito No.

0

**Total de Intereses de Créditos Bancarios**

0

Otros Instrumentos de Deuda

Tipo de Instrumento

0

Tipo de Instrumento

0

Tipo de Instrumento

0

Tipo de Instrumento

0

Tipo de Instrumento

0

Tipo de Instrumento

0

Tipo de Instrumento

0

**Total de Intereses de Otros Instrumentos de Deuda**

0

**TOTAL**

0

**COLEGIO DE ESTUDIOS CIENTIFICOS Y  
TECNOLOGICOS DEL ESTADO DE ZACATECAS**

**INFORMACIÓN  
PROGRAMÁTICA**

**ESTADOS FINANCIEROS**

**JUNIO 2018**



Avance de Gestión Financiera Ejercicio 2018  
Gasto por Categoría Programática

COLEGIO DE ESTUDIOS CIENTÍFICOS Y TECNOLÓGICOS DEL ESTADO DE ZACATECAS

| Concepto   | Egresos            |                                     |                           |                    | Subejercicio       |
|--|--------------------|-------------------------------------|---------------------------|--------------------|--------------------|
|  | Aprobado<br>1      | Ampliaciones/<br>(Reducciones)<br>2 | Modificado<br>3 = (1 + 2) | Devengado<br>4     |                    |
| <b>Programas Presupuestarios</b>   | 230,686,118        | 21,498,504                          | 252,184,621               | 135,679,178        | 135,674,738        |
| Subsidios: Sector Social y Privado o Entidades Federativas y Municipios      | 0                  | 0                                   | 0                         | 0                  | 0                  |
| S Sujetos a Reglas de Operación  | 0                  | 0                                   | 0                         | 0                  | 0                  |
| U Otros Subsidios  | 0                  | 0                                   | 0                         | 0                  | 0                  |
| Desempeño de las Funciones   | 0                  | 0                                   | 0                         | 0                  | 0                  |
| E Prestación de Servicios Públicos   | 0                  | 0                                   | 0                         | 0                  | 0                  |
| B Provisión de Bienes Públicos   | 0                  | 0                                   | 0                         | 0                  | 0                  |
| P Planeación, seguimiento y evaluación de políticas públicas                 | 0                  | 0                                   | 0                         | 0                  | 0                  |
| F Promoción y fomento  | 0                  | 0                                   | 0                         | 0                  | 0                  |
| G Regulación y supervisión   | 0                  | 0                                   | 0                         | 0                  | 0                  |
| A Funciones de las Fuerzas Armadas (Únicamente Gobierno Federal)             | 0                  | 0                                   | 0                         | 0                  | 0                  |
| R Específicos  | 0                  | 0                                   | 0                         | 0                  | 0                  |
| K Proyectos de Inversión   | 0                  | 0                                   | 0                         | 0                  | 0                  |
| Administrativos y de Apoyo   | 0                  | 0                                   | 0                         | 0                  | 0                  |
| M Apoyo al proceso presupuestario y para mejorar la eficiencia institucional | 230,686,118        | 21,498,504                          | 252,184,621               | 135,679,178        | 135,674,738        |
| O Apoyo a la función pública y al mejoramiento de la gestión                 | 230,686,118        | 21,498,504                          | 252,184,621               | 135,679,178        | 135,674,738        |
| W Operaciones ajenas   | 0                  | 0                                   | 0                         | 0                  | 0                  |
| Compromisos  | 0                  | 0                                   | 0                         | 0                  | 0                  |
| L Obligaciones de cumplimiento de resolución jurisdiccional                  | 0                  | 0                                   | 0                         | 0                  | 0                  |
| N Desastres Naturales  | 0                  | 0                                   | 0                         | 0                  | 0                  |
| Obligaciones   | 0                  | 0                                   | 0                         | 0                  | 0                  |
| J Pensiones y jubilaciones   | 0                  | 0                                   | 0                         | 0                  | 0                  |
| T Aportaciones a la seguridad social   | 0                  | 0                                   | 0                         | 0                  | 0                  |
| Y Aportaciones a fondos de estabilización                                    | 0                  | 0                                   | 0                         | 0                  | 0                  |
| Z Aportaciones a fondos de inversión y reestructura de pensiones             | 0                  | 0                                   | 0                         | 0                  | 0                  |
| Programas de Gasto Federalizado (Gobierno Federal)                           | 0                  | 0                                   | 0                         | 0                  | 0                  |
| I Gasto Federalizado   | 0                  | 0                                   | 0                         | 0                  | 0                  |
| C Participaciones a entidades federativas y municipios                       | 0                  | 0                                   | 0                         | 0                  | 0                  |
| Adeudos de ejercicios fiscales anteriores                                    | 0                  | 0                                   | 0                         | 0                  | 0                  |
| Costo financiero, deuda o apoyos a deudores y ahorradores de la banca        | 0                  | 0                                   | 0                         | 0                  | 0                  |
| Sin Clasificar   | 0                  | 0                                   | 0                         | 0                  | 0                  |
| <b>Total del Gasto</b>   | <b>230,686,118</b> | <b>21,498,504</b>                   | <b>252,184,621</b>        | <b>135,679,178</b> | <b>135,674,738</b> |
|  |                    |                                     |                           |                    | <b>116,505,444</b> |
|  |                    |                                     |                           |                    | <b>6 = (3 - 4)</b> |

Handwritten mark resembling a stylized '5' or '7'.

**COLEGIO DE ESTUDIOS CIENTIFICOS Y TECNOLOGICOS DEL ESTADO DE ZACATECAS**

| PROGRAMA ANUAL (P.A) 2018                                |   |              |              |                         |               |               |  |
|--|---|--------------|--------------|-------------------------|---------------|---------------|--|
| C E C Y T E Z A C A T E C A S                            |   |              |              |                         |               |               |  |
| PROYECTO   | MES ACTUAL JUNIO 2018   |              |              | ACUMULADO (ENERO-JUNIO) |               |               |  |
|  | CECyTEs   | EMSaD        | TOTAL        | EMSaD                   |               | TOTAL         |  |
| <b>Desarrollo Institucional y Gestión Administrativa</b> |   |              |              |                         |               |               |  |
| <b>1000</b>  | <b>SERVICIOS PERSONALES</b>   |              |              |                         |               |               |  |
|  | 6,070,853.23  | 2,720,424.26 | 8,791,277.49 | 45,366,295.84           | 20,717,579.74 | 66,083,875.58 |  |
| 1100   | REMUNERACIONES AL PERSONAL DE CARACTER PERMANENTE                                       |              |              |                         |               |               |  |
| 113  | SUELDOS BASE AL PERSONAL PERMANENTE   |              |              |                         |               |               |  |
| 1200   | REMUNERACIONES AL PERSONAL DE CARACTER TRANSITORIO                                      |              |              |                         |               |               |  |
| 121  | HONORARIOS ASIMILABLES A SALARIOS   |              |              |                         |               |               |  |
| 122  | SUELDO BASE AL PERSONAL EVENTUAL  |              |              |                         |               |               |  |
| 1300   | REMUNERACIONES ADICIONALES Y ESPECIALES   |              |              |                         |               |               |  |
| 131  | PRIMAS POR AÑOS DE SERVICIOS EFECTIVOS PRESTADOS  |              |              |                         |               |               |  |
| 132  | PRIMAS DE VACACIONES, DOMINICAL Y GRATIFICACION DE FIN DE AÑO                           |              |              |                         |               |               |  |
| 133  | HORAS EXTRAORDINARIAS   |              |              |                         |               |               |  |
| 134  | COMPENSACIONES  |              |              |                         |               |               |  |
| 1400   | SEGURIDAD SOCIAL  |              |              |                         |               |               |  |
| 141  | APORTACIONES DE SEGURIDAD SOCIAL  |              |              |                         |               |               |  |
| 142  | APORTACIONES A FONDOS DE VIVIENDA   |              |              |                         |               |               |  |
| 143  | APORTACIONES AL SISTEMA PARA EL RETIRO  |              |              |                         |               |               |  |
| 144  | APORTACIONES PARA SEGUROS   |              |              |                         |               |               |  |
| 1500   | OTRAS PRESTACIONES SOCIALES Y ECONOMICAS  |              |              |                         |               |               |  |
| 151  | CUOTAS PARA EL FONDO DE AHORRO Y FONDO DE TRABAJO                                       |              |              |                         |               |               |  |
| 152  | INDEMNIZACIONES   |              |              |                         |               |               |  |
| 153  | PRESTACIONES Y HABERES DE RETIRO  |              |              |                         |               |               |  |
| 154  | PRESTACIONES CONTRACTUALES  |              |              |                         |               |               |  |
|  | APOYOS A LA CAPACITACION DE LOS SERVIDORES PUBLICOS                                     |              |              |                         |               |               |  |
|  | OTRAS PRESTACIONES SOCIALES Y ECONOMICAS  |              |              |                         |               |               |  |
| 1600   | PREVISIONES   |              |              |                         |               |               |  |
| 161  | PREVISIONES DE CARACTER LABORAL, ECONOMICA Y DE SEGURIDAD SOCIAL                        |              |              |                         |               |               |  |
| 1700   | PGGO DE ESTIMULOS A SERVIDORES PUBLICOS   |              |              |                         |               |               |  |
| 171  | ESTIMULOS   |              |              |                         |               |               |  |
| 172  | RECOMPENSAS   |              |              |                         |               |               |  |
| <b>2000</b>  | <b>MATERIALES Y SUMINISTROS</b>   |              |              |                         |               |               |  |
|  | 90,478.07   | 1,175.00     | 91,653.07    | 377,456.25              | 24,689.85     | 402,146.10    |  |
| 2100   | MATERIALES DE ADMINISTRACION, EMISION DE DOCUMENTOS Y ARTICULOS OFICIALES               |              |              |                         |               |               |  |
| 211  | MATERIAL, UTILES Y EQUIPOS MENORES DE OFICINA   |              |              |                         |               |               |  |
| 212  | MATERIALES Y UTILES DE IMPRESION Y REPRODUCCION   |              |              |                         |               |               |  |
| 213  | MATERIAL ESTADISTICO Y GEOGRAFICO   |              |              |                         |               |               |  |
| 214  | MATERIALES, UTILES Y EQUIPOS MENORES DE TECNOLOGIAS DE LA INFORMACION Y COMUNICACIONES  |              |              |                         |               |               |  |
| 215  | MATERIAL IMPRESO E INFORMACION DIGITAL  |              |              |                         |               |               |  |
| 216  | MATERIAL DE LIMPIEZA  |              |              |                         |               |               |  |
| 217  | MATERIALES Y UTILES DE ENSEÑANZA  |              |              |                         |               |               |  |
| 218  | MATERIALES PARA EL REGISTRO E IDENTIFICACION DE BIENES Y PERSONAS                       |              |              |                         |               |               |  |
| 2200   | ALIMENTOS Y UTENSILIOS  |              |              |                         |               |               |  |
| 221  | PRODUCTOS ALIMENTICIOS PARA PERSONAS  |              |              |                         |               |               |  |
| 222  | PRODUCTOS ALIMENTICIOS PARA ANIMALES  |              |              |                         |               |               |  |
| 223  | UTENSILIOS PARA EL SERVICIOS DE ALIMENTACION  |              |              |                         |               |               |  |
| 2300   | MATERIAS PRIMAS Y MATERIALES DE PRODUCCION Y COMERCIALIZACION                           |              |              |                         |               |               |  |
|  | PRODUCTOS ALIMENTICIOS, AGROPECUARIOS Y FORESTALES ADQUIRIDOS COMO MATERIA PRIMA        |              |              |                         |               |               |  |
| 232  | INSUMOS TEXTILES ADQUIRIDOS COMO MATERIA PRIMA  |              |              |                         |               |               |  |
| 233  | PRODUCTOS DE PAPEL, CARTON E IMPRESOS ADQUIRIDOS COMO MATERIA PRIMA                     |              |              |                         |               |               |  |
| 234  | COMBUSTIBLE LUBRICANTES, ADITIVOS, CARBON Y SUS DERIVADOS ADQUIRIDOS COMO MATERIA PRIMA |              |              |                         |               |               |  |
| 235  | PRODUCTOS QUIMICOS, FARMACEUTICOS Y DE LABORATORIO ADQUIRIDOS COMO MATERIA PRIMA        |              |              |                         |               |               |  |
| 236  | PRODUCTOS METALICOS Y A BASE DE MINERALES NO METALICOS ADQUIRIDOS COMO MAT PRIMA        |              |              |                         |               |               |  |
| 237  | PROD DE CUERO, PIEL, PLASTICO Y HULE ADQUIRIDOS COMO MATERIA PRIMA                      |              |              |                         |               |               |  |
| 238  | MERCANCIAS ADQUIRIDAS PARA SU COMERCIALIZACION  |              |              |                         |               |               |  |
| 239  | OTROS PRODUCTOS ADQUIRIDOS COMO MATERIA PRIMA   |              |              |                         |               |               |  |
| 2400   | MATERIALES Y ARTICULOS DE CONSTRUCCION Y REPARACION                                     |              |              |                         |               |               |  |
| 241  | PRODUCTOS MINERALES NO METALICOS  |              |              |                         |               |               |  |
| 242  | CEMENTO Y PRODUCTOS DE CONCRETO   |              |              |                         |               |               |  |
| 243  | CAL, YESO Y PRODUCTOS DE YESO   |              |              |                         |               |               |  |
| 244  | MADERA Y PRODUCTOS DE MADERA  |              |              |                         |               |               |  |
| 245  | VIDRIO Y PRODUCTOS DE VIDRIO  |              |              |                         |               |               |  |
| 246  | MATERIAL ELECTRICO Y ELECTRONICO  |              |              |                         |               |               |  |
| 247  | ARTICULOS METALICOS PARA CONSTRUCCION   |              |              |                         |               |               |  |
| 248  | MATERIALES COMPLEMENTARIOS  |              |              |                         |               |               |  |
| 249  | OTROS MATERIALES Y ARTICULOS DE CONSTRUCCION Y REPARACION                               |              |              |                         |               |               |  |
| 2500   | PRODUCTOS QUIMICOS, FARMACEUTICOS Y DE LABORATORIO                                      |              |              |                         |               |               |  |
| 251  | PRODUCTOS QUIMICOS BASICOS  |              |              |                         |               |               |  |
|  | 0.00  | 0.00         | 0.00         | 0.00                    | 0.00          | 0.00          |  |
|  | 0.00  | 0.00         | 0.00         | 1,231.90                | 196.00        | 1,427.90      |  |
|  | 0.00  | 0.00         | 0.00         | 0.00                    | 0.00          | 0.00          |  |



COLEGIO DE ESTUDIOS CIENTIFICOS Y TECNOLOGICOS DEL ESTADO DE ZACATECAS

|      |   |            |            |            |              |            |               |      |               |
|------|---|------------|------------|------------|--------------|------------|---------------|------|---------------|
| 252  | FERTILIZANTES, PESTICIDAS Y OTROS AGROQUÍMICOS  |            |            |            |              |            |               |      |               |
| 253  | MEDICINAS Y PRODUCTOS FARMACEUTICOS   | 0.00       | 0.00       | 0.00       | 0.00         | 0.00       | 0.00          | 0.00 | 0.00          |
| 254  | MATERIALES, ACCESORIOS Y SUMINISTROS MEDICOS  | 0.00       | 0.00       | 0.00       | 0.00         | 1,231.90   | 196.00        | 0.00 | 1,427.90      |
| 255  | MATERIALES, ACCESORIOS Y SUMINISTROS DE LABORATORIO   | 0.00       | 0.00       | 0.00       | 0.00         | 0.00       | 0.00          | 0.00 | 0.00          |
| 256  | FIBRAS SINTETICAS, HULES, PLÁSTICOS Y DERIVADOS   | 0.00       | 0.00       | 0.00       | 0.00         | 0.00       | 0.00          | 0.00 | 0.00          |
| 259  | OTROS PRODUCTOS QUÍMICOS  | 0.00       | 0.00       | 0.00       | 0.00         | 0.00       | 0.00          | 0.00 | 0.00          |
| 2600 | COMBUSTIBLES, LUBRICANTES Y ADITIVOS  | 0.00       | 0.00       | 0.00       | 0.00         | 0.00       | 0.00          | 0.00 | 0.00          |
| 261  | COMBUSTIBLES, LUBRICANTES Y ADITIVOS  | 6,173.99   | 1,100.01   | 7,274.00   | 134,945.00   | 0.00       | 0.00          | 0.00 | 0.00          |
| 262  | CARBON Y SUS DERIVADOS  | 6,173.99   | 1,100.01   | 7,274.00   | 134,945.00   | 19,662.21  | 154,607.21    | 0.00 | 154,607.21    |
| 2700 | VESTUARIO, BLANCOS, PRENDAS DE PROTECCION Y ARTICULOS DEPORTIVOS                              | 0.00       | 0.00       | 0.00       | 0.00         | 19,662.21  | 154,607.21    | 0.00 | 154,607.21    |
| 271  | VESTUARIOS Y UNIFORMES  | 0.00       | 0.00       | 0.00       | 0.00         | 0.00       | 0.00          | 0.00 | 0.00          |
| 272  | PRENDAS DE SEGURIDAD Y PROTECCION PERSONAL  | 0.00       | 0.00       | 0.00       | 3,678.04     | 0.00       | 0.00          | 0.00 | 3,678.04      |
| 273  | ARTICULOS DEPORTIVOS  | 0.00       | 0.00       | 0.00       | 3,040.04     | 0.00       | 0.00          | 0.00 | 3,040.04      |
| 274  | PRODUCTOS TEXTILES  | 0.00       | 0.00       | 0.00       | 0.00         | 0.00       | 0.00          | 0.00 | 0.00          |
| 275  | BLANCOS Y OTROS PRODUCTOS TEXTILES, EXCEPTO PRENDAS DE VESTIR                                 | 0.00       | 0.00       | 0.00       | 0.00         | 0.00       | 0.00          | 0.00 | 0.00          |
| 2800 | MATERIALES Y SUMINISTROS DE SEGURIDAD   | 0.00       | 0.00       | 0.00       | 638.00       | 0.00       | 0.00          | 0.00 | 638.00        |
| 281  | SUSTANCIAS Y MATERIALES EXPLOSIVOS  | 0.00       | 0.00       | 0.00       | 0.00         | 0.00       | 0.00          | 0.00 | 0.00          |
| 282  | MATERIALES DE SEGURIDAD PÚBLICA NACIONAL  | 0.00       | 0.00       | 0.00       | 0.00         | 0.00       | 0.00          | 0.00 | 0.00          |
| 283  | NACIONAL  | 0.00       | 0.00       | 0.00       | 0.00         | 0.00       | 0.00          | 0.00 | 0.00          |
| 2900 | HERRAMIENTAS, REFACCIONES Y ACCESORIOS MENORES  | 0.00       | 0.00       | 0.00       | 0.00         | 0.00       | 0.00          | 0.00 | 0.00          |
| 291  | HERRAMIENTAS MENORES  | 0.00       | 0.00       | 0.00       | 0.00         | 0.00       | 0.00          | 0.00 | 0.00          |
| 292  | REFACCIONES Y ACCESORIOS MENORES DE EDIFICIOS   | 0.00       | 0.00       | 0.00       | 0.00         | 0.00       | 0.00          | 0.00 | 0.00          |
| 293  | REFACCIONES Y ACCESORIOS MENORES DE MOBILIARIO Y EQUIPO DE ADMON, EDUC Y RECREATIVO           | 0.00       | 0.00       | 0.00       | 1,564.99     | 275.01     | 1,840.00      | 0.00 | 1,840.00      |
| 294  | REFACCIONES Y ACCESORIOS MENORES DE EQUIPO DE COMPUTO Y TECNOLOGICAS DE LA INFORMACIÓN        | 0.00       | 0.00       | 0.00       | 0.00         | 0.00       | 0.00          | 0.00 | 0.00          |
| 296  | REFACCIONES Y ACCESORIOS MENORES DE EQ E INSTRUMENTAL MÉDICO Y DE LABORATORIO                 | 0.00       | 0.00       | 0.00       | 0.00         | 0.00       | 0.00          | 0.00 | 0.00          |
| 297  | REFACCIONES Y ACCESORIOS MENORES DE EQUIPO DE TRANSPORTE                                      | 0.00       | 0.00       | 0.00       | 0.00         | 0.00       | 0.00          | 0.00 | 0.00          |
| 298  | REFACCIONES Y ACCESORIOS MENORES DE EQUIPO DE DEFENSA Y SEGURIDAD                             | 0.00       | 0.00       | 0.00       | 1,564.99     | 275.01     | 1,840.00      | 0.00 | 1,840.00      |
| 299  | REFACCIONES Y ACCESORIOS MENORES DE MAQUINARIA Y OTROS EQUIPOS                                | 0.00       | 0.00       | 0.00       | 0.00         | 0.00       | 0.00          | 0.00 | 0.00          |
| 3000 | REFACCIONES Y ACCESORIOS MENORES OTROS BIENES MUEBLES   | 0.00       | 0.00       | 0.00       | 0.00         | 0.00       | 0.00          | 0.00 | 0.00          |
| 3000 | SERVICIOS GENERALES   | 748,381.36 | 176,340.40 | 924,721.76 | 9,292,914.68 | 994,823.84 | 10,287,738.52 | 0.00 | 10,287,738.52 |
| 3100 | SERVICIOS BÁSICOS   | 136,339.80 | 175,180.53 | 311,520.33 | 688,453.69   | 868,659.75 | 1,557,113.44  | 0.00 | 1,557,113.44  |
| 311  | ENERGIA ELECTRICA   | 68,003.00  | 27,473.00  | 95,476.00  | 323,020.00   | 142,301.00 | 465,321.00    | 0.00 | 465,321.00    |
| 312  | GAS   | 0.00       | 0.00       | 0.00       | 4,154.52     | 0.00       | 4,154.52      | 0.00 | 4,154.52      |
| 313  | AGUA  | 10,655.82  | 200.00     | 10,855.82  | 39,082.68    | 1,200.00   | 40,282.68     | 0.00 | 40,282.68     |
| 314  | TELEFONIA TRADICIONAL   | 15,317.55  | 5,788.97   | 21,104.52  | 106,942.15   | 30,846.30  | 137,788.45    | 0.00 | 137,788.45    |
| 315  | TELEFONIA CELULAR   | 0.00       | 0.00       | 0.00       | 0.00         | 0.00       | 0.00          | 0.00 | 0.00          |
| 316  | SERVICIO DE RADIOLOCALIZACION   | 0.00       | 0.00       | 0.00       | 0.00         | 0.00       | 0.00          | 0.00 | 0.00          |
| 317  | SERVICIOS DE ACCESO DE INTERNET, REDES Y PROCESAMIENTO DE INFORMACIÓN                         | 0.00       | 0.00       | 0.00       | 0.00         | 0.00       | 0.00          | 0.00 | 0.00          |
| 318  | SERVICIOS POSTALES Y TELEGRÁFICOS   | 42,291.44  | 141,720.56 | 184,012.00 | 215,081.35   | 694,312.45 | 909,393.80    | 0.00 | 909,393.80    |
| 319  | SERVICIOS INTEGRALES Y OTROS SERVICIOS  | 71.99      | 0.00       | 71.99      | 172.99       | 0.00       | 172.99        | 0.00 | 172.99        |
| 3200 | SERVICIOS DE ARRENDAMIENTO  | 0.00       | 0.00       | 0.00       | 0.00         | 0.00       | 0.00          | 0.00 | 0.00          |
| 321  | ARRENDAMIENTO DE TERRENOS   | 6,414.13   | 0.00       | 6,414.13   | 26,775.74    | 0.00       | 26,775.74     | 0.00 | 26,775.74     |
| 322  | ARRENDAMIENTO DE EDIFICIOS  | 0.00       | 0.00       | 0.00       | 0.00         | 0.00       | 0.00          | 0.00 | 0.00          |
| 323  | ARRENDAMIENTO DE MOBILIARIO Y EQUIPO DE ADMINISTRACION, EDUCACIONAL Y RECREATIVO              | 0.00       | 0.00       | 0.00       | 0.00         | 0.00       | 0.00          | 0.00 | 0.00          |
| 324  | ARRENDAMIENTO DE EQUIPO E INSTRUMENTAL MEDICO Y DE LABORATORIO                                | 6,414.13   | 0.00       | 6,414.13   | 26,775.74    | 0.00       | 26,775.74     | 0.00 | 26,775.74     |
| 325  | ARRENDAMIENTO DE EQUIPO DE TRANSPORTE   | 0.00       | 0.00       | 0.00       | 0.00         | 0.00       | 0.00          | 0.00 | 0.00          |
| 326  | ARRENDAMIENTO DE MAQUINARIA, OTROS EQUIPOS Y HERRAMIENTAS                                     | 0.00       | 0.00       | 0.00       | 0.00         | 0.00       | 0.00          | 0.00 | 0.00          |
| 327  | ARRENDAMIENTO DE ACTIVOS INTANGIBLES  | 0.00       | 0.00       | 0.00       | 0.00         | 0.00       | 0.00          | 0.00 | 0.00          |
| 328  | ARRENDAMIENTO FINANCIERO  | 0.00       | 0.00       | 0.00       | 0.00         | 0.00       | 0.00          | 0.00 | 0.00          |
| 329  | OTROS ARRENDAMIENTOS  | 0.00       | 0.00       | 0.00       | 0.00         | 0.00       | 0.00          | 0.00 | 0.00          |
| 3300 | SERVICIOS PROFESIONALES, CIENTIFICOS, TECNICOS Y OTROS SERVICIOS                              | 0.00       | 0.00       | 0.00       | 0.00         | 0.00       | 0.00          | 0.00 | 0.00          |
| 331  | SERVICIOS LEGALES, DE CONTABILIDAD, AUDITORIA Y RELACIONADOS                                  | 25,025.84  | 0.00       | 25,025.84  | 113,122.67   | 1,392.00   | 114,514.67    | 0.00 | 114,514.67    |
| 332  | SERVICIOS DE DISEÑO, ARQUITECTURA, INGENIERIA Y ACTIVIDADES RELACIONADAS                      | 0.00       | 0.00       | 0.00       | 27,664.91    | 0.00       | 27,664.91     | 0.00 | 27,664.91     |
| 333  | SERVICIOS DE CONSULTORIA ADMINISTRATIVA, PROCESOS, TÉCNICA Y EN TECNOLOGÍAS DE LA INFORMACIÓN | 0.00       | 0.00       | 0.00       | 0.00         | 0.00       | 0.00          | 0.00 | 0.00          |
| 334  | SERVICIOS DE CAPACITACIÓN   | 0.00       | 0.00       | 0.00       | 0.00         | 0.00       | 0.00          | 0.00 | 0.00          |
| 335  | SERVICIOS DE INVESTIGACION CIENTIFICA Y DESARROLLO  | 20,787.20  | 0.00       | 20,787.20  | 37,607.20    | 1,392.00   | 38,999.20     | 0.00 | 38,999.20     |
| 336  | SERVICIOS DE APOYO ADMINISTRATIVO, TRADUCCION, FOTOCOPIADO E IMPRESIÓN                        | 0.00       | 0.00       | 0.00       | 0.00         | 0.00       | 0.00          | 0.00 | 0.00          |
| 337  | SERVICIOS DE PROTECCIÓN Y SEGURIDAD   | 4,238.64   | 0.00       | 4,238.64   | 4,814.56     | 0.00       | 4,814.56      | 0.00 | 4,814.56      |
| 338  | SERVICIOS DE VIGILANCIA   | 0.00       | 0.00       | 0.00       | 0.00         | 0.00       | 0.00          | 0.00 | 0.00          |
| 339  | SERVICIOS PROFESIONALES, CIENTIFICOS Y TECNICOS INTEGRALES                                    | 0.00       | 0.00       | 0.00       | 0.00         | 0.00       | 0.00          | 0.00 | 0.00          |
| 3400 | SERVICIOS FINANCIEROS, BANCARIOS Y COMERCIALES  | 0.00       | 0.00       | 0.00       | 0.00         | 0.00       | 0.00          | 0.00 | 0.00          |
| 341  | SERVICIOS FINANCIEROS Y BANCARIOS   | 8,346.37   | 0.00       | 8,346.37   | 103,520.94   | 0.00       | 103,520.94    | 0.00 | 103,520.94    |
| 342  | SERVICIOS DE COBRANZA, INVESTIGACION CREDITICIA Y SIMILAR                                     | 8,346.37   | 0.00       | 8,346.37   | 27,345.58    | 0.00       | 27,345.58     | 0.00 | 27,345.58     |
|      |   | 0.00       | 0.00       | 0.00       | 0.00         | 0.00       | 0.00          | 0.00 | 0.00          |

COLEGIO DE ESTUDIOS CIENTIFICOS Y TECNOLOGICOS DEL ESTADO DE ZACATECAS

|      |  |            |          |            |              |           |              |           |
|------|--|------------|----------|------------|--------------|-----------|--------------|-----------|
| 343  | SERVICIOS DE RECAUDACION, TRASLADO Y CUSTODIA DE VALORES   |            |          |            |              |           |              |           |
| 344  | SEGUROS DE RESPONSABILIDAD PATRIMONIAL DEL ESTADO  | 0.00       | 0.00     | 0.00       | 0.00         | 0.00      | 0.00         | 0.00      |
| 345  | SEGURO DE BIENES PATRIMONIALES   | 0.00       | 0.00     | 0.00       | 0.00         | 0.00      | 0.00         | 0.00      |
| 346  | ALMACENAJE, ENVASE Y EMBALAJE  | 0.00       | 0.00     | 0.00       | 0.00         | 0.00      | 0.00         | 0.00      |
| 347  | FLETES Y MANIOBRAS   | 0.00       | 0.00     | 0.00       | 76,175.36    | 0.00      | 0.00         | 76,175.36 |
| 348  | COMISIONES POR VENTA   | 0.00       | 0.00     | 0.00       | 0.00         | 0.00      | 0.00         | 0.00      |
| 349  | SERVICIOS FINANCIEROS, BANCARIOS Y COMERCIALES INTEGRALES  | 0.00       | 0.00     | 0.00       | 0.00         | 0.00      | 0.00         | 0.00      |
| 3500 | SERVICIOS DE INSTALACION, REPARACION, MANTENIMIENTO Y CONSERVACION   | 0.00       | 0.00     | 0.00       | 0.00         | 0.00      | 0.00         | 0.00      |
| 351  | CONSERVACION Y MANTENIMIENTO MENOR DE INMUEBLES  | 9,280.00   | 0.00     | 9,280.00   | 9,280.00     | 4,350.00  | 13,630.00    | 0.00      |
| 352  | INSTALACION, REPARACION Y MANTENIMIENTO DE MOBILIARIO Y EQUIPO DE ADMINISTRACION, EDUCACIONAL Y RECREATIVO         | 0.00       | 0.00     | 0.00       | 0.00         | 0.00      | 0.00         | 0.00      |
| 353  | INSTALACION, REPARACION, MTTO DE MOB Y EQ DE COMPUTO Y TECNOLOGIA DE LA INFORMACION                                | 0.00       | 0.00     | 0.00       | 0.00         | 0.00      | 0.00         | 0.00      |
| 354  | INSTALACION, REPARACION, MTTO DE MOB Y EQ E INSTRUM MED Y DE LABORATORIO   | 0.00       | 0.00     | 0.00       | 0.00         | 0.00      | 0.00         | 0.00      |
| 355  | REPARACION Y MANTENIMIENTO DE EQUIPO DE TRANSPORTE   | 0.00       | 0.00     | 0.00       | 0.00         | 0.00      | 0.00         | 0.00      |
| 356  | REPARACION Y MANTENIMIENTO DE EQUIPO DE DEFENSA Y SEGURIDAD  | 9,280.00   | 0.00     | 9,280.00   | 9,280.00     | 0.00      | 0.00         | 0.00      |
| 357  | INSTALACION, REPARACION Y MANTENIMIENTO DE MAQUINARIA, OTROS EQUIPOS Y HERRAMIENTA                                 | 0.00       | 0.00     | 0.00       | 0.00         | 0.00      | 0.00         | 0.00      |
| 358  | SERVICIOS LIMPIEZA Y MANEJO DE DESECHOS  | 0.00       | 0.00     | 0.00       | 0.00         | 0.00      | 0.00         | 0.00      |
| 359  | SERVICIOS DE JARDINERIA Y FUMIGACION   | 0.00       | 0.00     | 0.00       | 0.00         | 0.00      | 0.00         | 0.00      |
| 3600 | SERVICIOS DE COMUNICACION SOCIAL Y PUBLICIDAD  | 0.00       | 0.00     | 0.00       | 0.00         | 0.00      | 0.00         | 0.00      |
| 361  | DIFUSION POR RADIO, TELEVISION Y OTROS MEDIOS DE MENSAJES SOBRE PROGRAMAS Y ACTIVIDADES GUBERNAMENTALES            | 276.00     | 0.00     | 276.00     | 4,325.56     | 4,350.00  | 4,350.00     | 0.00      |
|      | DIFUSION POR RADIO, TELEVISION Y OTROS MEDIOS DE MENSAJES COMERCIALES PARA PROMOVER LA VENTA DE BIENES O SERVICIOS | 160.00     | 0.00     | 160.00     | 160.00       | 0.00      | 160.00       | 0.00      |
| 363  | SERVICIOS DE CREATIVIDAD, REPRODUCCION Y PRODUCCION DE PUBLICIDAD, EXCEPTO INTERNET                                | 116.00     | 0.00     | 116.00     | 4,165.56     | 0.00      | 4,165.56     | 0.00      |
| 364  | SERVICIOS DE REVELADOS DE FOTOGRAFIAS  | 0.00       | 0.00     | 0.00       | 0.00         | 0.00      | 0.00         | 0.00      |
| 365  | SERVICIOS DE LA INDUSTRIA FILMICA, DEL SONIDO Y DEL VIDEO  | 0.00       | 0.00     | 0.00       | 0.00         | 0.00      | 0.00         | 0.00      |
| 366  | SERVICIO DE CREACION Y DIFUSION DE CONTENIDO EXCLUSIVAMENTE A TRAVES DE INTERNET                                   | 0.00       | 0.00     | 0.00       | 0.00         | 0.00      | 0.00         | 0.00      |
| 369  | OTROS SERVICIOS DE INFORMACION   | 0.00       | 0.00     | 0.00       | 0.00         | 0.00      | 0.00         | 0.00      |
| 3700 | SERVICIOS DE TRASLADO Y VIATICOS   | 0.00       | 0.00     | 0.00       | 0.00         | 0.00      | 0.00         | 0.00      |
| 371  | PASAJES AEREOS   | 55,782.74  | 1,159.87 | 56,942.61  | 155,332.84   | 18,281.15 | 173,613.99   | 0.00      |
| 372  | PASAJES TERRESTRES   | 37,170.00  | 0.00     | 37,170.00  | 70,568.00    | 0.00      | 70,568.00    | 0.00      |
| 373  | PASAJES MARITIMOS LACUSTRES Y FLUVIALES  | 3,727.75   | 0.00     | 3,727.75   | 13,291.57    | 1,524.25  | 14,815.82    | 0.00      |
| 374  | AUTOTRANSPORTE   | 0.00       | 0.00     | 0.00       | 0.00         | 0.00      | 0.00         | 0.00      |
| 375  | VIATICOS EN EL PAIS  | 11,336.00  | 1,159.87 | 12,495.87  | 45,342.69    | 9,706.90  | 55,049.59    | 0.00      |
| 376  | VIATICOS EN EL EXTRANJERO  | 2,798.99   | 0.00     | 2,798.99   | 25,330.58    | 7,050.00  | 32,380.58    | 0.00      |
| 377  | GASTOS DE INSTALACION Y TRASLADO DE MENAJE   | 0.00       | 0.00     | 0.00       | 0.00         | 0.00      | 0.00         | 0.00      |
| 378  | SERVICIOS INTEGRALES DE TRASLADO Y VIATICOS  | 0.00       | 0.00     | 0.00       | 0.00         | 0.00      | 0.00         | 0.00      |
| 379  | OTROS SERVICIOS DE TRASLADO Y HOSPEDAJE  | 0.00       | 0.00     | 0.00       | 0.00         | 0.00      | 0.00         | 0.00      |
| 3800 | SERVICIOS OFICIALES  | 750.00     | 0.00     | 750.00     | 800.00       | 0.00      | 800.00       | 0.00      |
| 381  | GASTOS DE CEREMONIAL DEL TITULAR DEL PODER EJECUTIVO   | 0.00       | 0.00     | 0.00       | 4,172.85     | 5,154.00  | 9,326.85     | 0.00      |
| 382  | GASTOS DE ORDEN SOCIAL Y CULTURAL  | 0.00       | 0.00     | 0.00       | 0.00         | 0.00      | 0.00         | 0.00      |
| 383  | CONGRESOS Y CONVENCIONES   | 0.00       | 0.00     | 0.00       | 2,028.77     | 5,154.00  | 7,182.77     | 0.00      |
| 384  | EXPOSICIONES   | 0.00       | 0.00     | 0.00       | 0.00         | 0.00      | 0.00         | 0.00      |
| 385  | GASTOS DE REPRESENTACION EN JUNTAS   | 0.00       | 0.00     | 0.00       | 0.00         | 0.00      | 0.00         | 0.00      |
| 3900 | OTROS SERVICIOS GENERALES  | 0.00       | 0.00     | 0.00       | 0.00         | 0.00      | 0.00         | 0.00      |
| 391  | SERVICIOS FUNERARIOS Y DE CEMENTERIOS  | 506,916.48 | 0.00     | 506,916.48 | 2,144.08     | 0.00      | 2,144.08     | 0.00      |
|      | OTROS IMPUESTOS Y DERECHOS   | 0.00       | 0.00     | 0.00       | 8,187,930.39 | 96,986.94 | 8,284,917.33 | 0.00      |
|      | IMPUESTOS Y DERECHOS DE IMPORTACION  | 4,997.00   | 0.00     | 4,997.00   | 0.00         | 0.00      | 0.00         | 0.00      |
| 394  | SENTENCIAS Y RESOLUCIONES POR AUTORIDAD COMPETENTE   | 0.00       | 0.00     | 0.00       | 54,051.00    | 14,364.00 | 68,415.00    | 0.00      |
| 395  | PENAS, MULTAS, ACCESORIOS Y ACTUALIZACIONES  | 0.00       | 0.00     | 0.00       | 0.00         | 0.00      | 0.00         | 0.00      |
| 396  | OTROS GASTOS POR RESPONSABILIDADES   | 501,919.48 | 0.00     | 501,919.48 | 8,133,879.39 | 82,622.94 | 8,216,502.33 | 0.00      |
| 397  | UTILIDADES   | 0.00       | 0.00     | 0.00       | 0.00         | 0.00      | 0.00         | 0.00      |
| 398  | IMPUESTO SOBRE NOMINAS Y OTROS QUE SE DERIVEN DE UNA RELACION LABORAL  | 0.00       | 0.00     | 0.00       | 0.00         | 0.00      | 0.00         | 0.00      |
| 399  | OTROS SERVICIOS GENERALES  | 0.00       | 0.00     | 0.00       | 0.00         | 0.00      | 0.00         | 0.00      |
| 4000 | TRASNFERENCIAS, ASIGNACIONES, SUBSIDIOS Y OTRAS AYUDAS   | 0.00       | 0.00     | 0.00       | 0.00         | 0.00      | 0.00         | 0.00      |
| 4400 | AYUDAS SOCIALES  | 0.00       | 0.00     | 0.00       | 0.00         | 0.00      | 0.00         | 0.00      |
| 5000 | BIENES MUEBLES, INMUEBLES E INTANGIBLES  | 0.00       | 0.00     | 0.00       | 0.00         | 0.00      | 0.00         | 0.00      |
| 5100 | MOBILIARIO Y EQUIPO DE ADMINISTRACION  | 0.00       | 0.00     | 0.00       | 0.00         | 0.00      | 0.00         | 0.00      |
| 511  | MUEBLES DE OFICINA Y ESTANTERIA  | 0.00       | 0.00     | 0.00       | 0.00         | 0.00      | 0.00         | 0.00      |
| 512  | MUEBLES, EXCEPTO DE OFICINA Y ESTANTERIA   | 0.00       | 0.00     | 0.00       | 0.00         | 0.00      | 0.00         | 0.00      |
| 513  | BIENES ARTISTICOS Y CULTURALES Y CIENTIFICOS   | 0.00       | 0.00     | 0.00       | 0.00         | 0.00      | 0.00         | 0.00      |
| 514  | OBJETOS DE VALOR   | 0.00       | 0.00     | 0.00       | 0.00         | 0.00      | 0.00         | 0.00      |
| 515  | EQUIPO DE COMPUTO Y DE TECNOLOGIAS DE LA INFORMACION   | 0.00       | 0.00     | 0.00       | 0.00         | 0.00      | 0.00         | 0.00      |
| 519  | OTROS MOBILIARIOS Y EQUIPOS DE ADMINISTRACION  | 0.00       | 0.00     | 0.00       | 0.00         | 0.00      | 0.00         | 0.00      |
| 5200 | MOBILIARIO Y EQUIPO EDUCACIONAL Y RECREATIVOS  | 0.00       | 0.00     | 0.00       | 0.00         | 0.00      | 0.00         | 0.00      |
| 521  | EQUIPOS Y APARATOS AUDIOVISUALES   | 0.00       | 0.00     | 0.00       | 0.00         | 0.00      | 0.00         | 0.00      |
| 522  | APARATOS DEPORTIVOS  | 0.00       | 0.00     | 0.00       | 0.00         | 0.00      | 0.00         | 0.00      |
| 523  | CAMARAS FOTOGRAFICAS Y DE VIDEO  | 0.00       | 0.00     | 0.00       | 0.00         | 0.00      | 0.00         | 0.00      |
| 529  | OTRO MOBILIARIO Y EQUIPO EDUCACIONAL Y DEPORTIVO   | 0.00       | 0.00     | 0.00       | 0.00         | 0.00      | 0.00         | 0.00      |

COLEGIO DE ESTUDIOS CIENTIFICOS Y TECNOLOGICOS DEL ESTADO DE ZACATECAS

|      |   |              |              |              |               |               |               |
|------|---|--------------|--------------|--------------|---------------|---------------|---------------|
| 5300 | EQUIPO E INSTRUMENTAL MÉDICO Y DE LABORATORIO   |              |              |              |               |               |               |
| 531  | EQUIPO MEDICO Y DE LABORATORIO  | 0.00         | 0.00         | 0.00         | 0.00          | 0.00          | 0.00          |
| 532  | INSTRUMENTAL MEDICO Y DE LABORATORIO  | 0.00         | 0.00         | 0.00         | 0.00          | 0.00          | 0.00          |
| 5400 | VEHICULOS Y EQUIPO DE TRANSPORTE  | 0.00         | 0.00         | 0.00         | 0.00          | 0.00          | 0.00          |
| 541  | VEHICULOS Y EQUIPO DE TRANSPORTE TERRESTRE  | 0.00         | 0.00         | 0.00         | 0.00          | 0.00          | 0.00          |
| 542  | CARROCERIA Y REMOLQUES  | 0.00         | 0.00         | 0.00         | 0.00          | 0.00          | 0.00          |
| 543  | EQUIPO AEROSPAIAL   | 0.00         | 0.00         | 0.00         | 0.00          | 0.00          | 0.00          |
| 544  | EQUIPO FERROVIARIO  | 0.00         | 0.00         | 0.00         | 0.00          | 0.00          | 0.00          |
| 545  | EMBARCACIONES   | 0.00         | 0.00         | 0.00         | 0.00          | 0.00          | 0.00          |
| 549  | OTROS EQUIPOS DE TRANSPORTE   | 0.00         | 0.00         | 0.00         | 0.00          | 0.00          | 0.00          |
| 5600 | MAQUINARIA, OTROS EQUIPOS Y HERRAMIENTAS  | 0.00         | 0.00         | 0.00         | 0.00          | 0.00          | 0.00          |
| 561  | MAQUINARIA Y EQUIPO AGROPECUARIO  | 0.00         | 0.00         | 0.00         | 0.00          | 0.00          | 0.00          |
| 562  | MAQUINARIA Y EQUIPO INDUSTRIAL  | 0.00         | 0.00         | 0.00         | 0.00          | 0.00          | 0.00          |
| 563  | MAQUINARIA Y EQUIPO DE CONSTRUCCION   | 0.00         | 0.00         | 0.00         | 0.00          | 0.00          | 0.00          |
| 564  | SISTEMAS DE AIRE ACONDICIONADO, CALEFACCION Y DE REFRIGERACION INDUSTRIAL Y COMERCIAL | 0.00         | 0.00         | 0.00         | 0.00          | 0.00          | 0.00          |
| 565  | EQUIPOS DE COMUNICACIÓN Y TELECOMUNICACIÓN  | 0.00         | 0.00         | 0.00         | 0.00          | 0.00          | 0.00          |
| 566  | EQUIPOS DE GENERACION ELECTRICA, APARATOS Y ACCESORIOS ELÉCTRICOS                     | 0.00         | 0.00         | 0.00         | 0.00          | 0.00          | 0.00          |
| 567  | HERRAMIENTAS Y MAQUINAS HERRAMIENTA   | 0.00         | 0.00         | 0.00         | 0.00          | 0.00          | 0.00          |
| 569  | OTROS EQUIPOS   | 0.00         | 0.00         | 0.00         | 0.00          | 0.00          | 0.00          |
| 5800 | ACTIVOS INTANGIBLES   | 0.00         | 0.00         | 0.00         | 0.00          | 0.00          | 0.00          |
| 581  | TERRENOS  | 0.00         | 0.00         | 0.00         | 0.00          | 0.00          | 0.00          |
| 582  | VIVIENDAS   | 0.00         | 0.00         | 0.00         | 0.00          | 0.00          | 0.00          |
| 583  | EDIFICIOS NO RESIDENCIALES  | 0.00         | 0.00         | 0.00         | 0.00          | 0.00          | 0.00          |
| 589  | OTROS BIENES INMUEBLES  | 0.00         | 0.00         | 0.00         | 0.00          | 0.00          | 0.00          |
| 5900 | ACTIVOS INTANGIBLES   | 0.00         | 0.00         | 0.00         | 0.00          | 0.00          | 0.00          |
|      | SOFTWARE  | 0.00         | 0.00         | 0.00         | 0.00          | 0.00          | 0.00          |
|      | PATENTES  | 0.00         | 0.00         | 0.00         | 0.00          | 0.00          | 0.00          |
| 593  | MARCAS  | 0.00         | 0.00         | 0.00         | 0.00          | 0.00          | 0.00          |
| 594  | DERECHOS  | 0.00         | 0.00         | 0.00         | 0.00          | 0.00          | 0.00          |
| 595  | CONCESIONES   | 0.00         | 0.00         | 0.00         | 0.00          | 0.00          | 0.00          |
| 596  | FRANQUICIAS   | 0.00         | 0.00         | 0.00         | 0.00          | 0.00          | 0.00          |
| 597  | LICENCIAS INFORMATICAS E INTELECTUALES  | 0.00         | 0.00         | 0.00         | 0.00          | 0.00          | 0.00          |
| 598  | LICENCIAS INFORMATICAS COMERCIALES Y OTRAS  | 0.00         | 0.00         | 0.00         | 0.00          | 0.00          | 0.00          |
| 599  | OTROS ACTIVOS INTANGIBLES   | 0.00         | 0.00         | 0.00         | 0.00          | 0.00          | 0.00          |
| 6000 | INVERSIÓN PÚBLICA   | 0.00         | 0.00         | 0.00         | 0.00          | 0.00          | 0.00          |
| 6200 | OBRA PUBLICA EN BIENES PROPIOS  | 0.00         | 0.00         | 0.00         | 0.00          | 0.00          | 0.00          |
| 622  | EDIFICACIÓN NO HABITACIONAL EN BIENES PROPIOS   | 0.00         | 0.00         | 0.00         | 0.00          | 0.00          | 0.00          |
|      | IMPORTE TOTAL   | 6,909,712.66 | 2,897,939.66 | 9,807,652.32 | 55,036,666.77 | 21,737,093.43 | 76,773,760.20 |

L.C. SARA REYES LOZANO  
ELABORO

DOC. JOSÉ FRANCISCO ROSALES TORRES  
REVISO

LIC. ANTONIO ARGUELLES ACOSTA  
AUTORIZO

**COLEGIO DE ESTUDIOS CIENTIFICOS Y TECNOLOGICOS DEL ESTADO DE ZACATECAS**

| <b>PROGRAMA ANUAL (P.A) 2018</b>                  |  |              |              |                                |              |              |
|---|--|--------------|--------------|--------------------------------|--------------|--------------|
| <b>CECYTE ZACATECAS</b>                           |  |              |              |                                |              |              |
| <b>PROYECTO</b>                                   | <b>MES ACTUAL JUNIO 2018</b>   |              |              | <b>ACUMULADO (ENERO-JUNIO)</b> |              |              |
|   | <b>CECYTEs</b>   | <b>EMSaD</b> | <b>TOTAL</b> | <b>CECYTEs</b>                 | <b>EMSaD</b> | <b>TOTAL</b> |
| <b>Atención a la demanda, cobertura y calidad</b> |  |              |              |                                |              |              |
| <b>1000</b>                                       | <b>SERVICIOS PERSONALES</b>  |              |              |                                |              |              |
|   | 0.00   | 0.00         | 0.00         | 0.00                           | 0.00         | 0.00         |
| <b>1100</b>                                       | <b>REMUNERACIONES AL PERSONAL DE CARACTER PERMANENTE</b>                                 |              |              |                                |              |              |
| 113   | SUELDOS BASE AL PERSONAL PERMANENTE  | 0.00         | 0.00         | 0.00                           | 0.00         | 0.00         |
| <b>1200</b>                                       | <b>REMUNERACIONES AL PERSONAL DE CARACTER TRANSITORIO</b>                                |              |              |                                |              |              |
| 121   | HONORARIOS ASIMILABLES A SALARIOS  | 0.00         | 0.00         | 0.00                           | 0.00         | 0.00         |
| 122   | SUELDO BASE AL PERSONAL EVENTUAL   | 0.00         | 0.00         | 0.00                           | 0.00         | 0.00         |
| <b>1300</b>                                       | <b>REMUNERACIONES ADICIONALES Y ESPECIALES</b>   |              |              |                                |              |              |
| 131   | PRIMAS POR AÑOS DE SERVICIOS EFECTIVOS PRESTADOS   | 0.00         | 0.00         | 0.00                           | 0.00         | 0.00         |
| 132   | PRIMAS DE VACACIONES, DOMINICAL Y GRATIFICACION DE FIN DE AÑO                            | 0.00         | 0.00         | 0.00                           | 0.00         | 0.00         |
| 133   | HORAS EXTRAORDINARIAS  | 0.00         | 0.00         | 0.00                           | 0.00         | 0.00         |
| 134   | COMPENSACIONES   | 0.00         | 0.00         | 0.00                           | 0.00         | 0.00         |
| <b>1400</b>                                       | <b>SEGURIDAD SOCIAL</b>  |              |              |                                |              |              |
| 141   | APORTACIONES DE SEGURIDAD SOCIAL   | 0.00         | 0.00         | 0.00                           | 0.00         | 0.00         |
| 142   | APORTACIONES A FONDOS DE VIVIENDA  | 0.00         | 0.00         | 0.00                           | 0.00         | 0.00         |
| 143   | APORTACIONES AL SISTEMA PARA EL RETIRO   | 0.00         | 0.00         | 0.00                           | 0.00         | 0.00         |
| 144   | APORTACIONES PARA SEGUROS  | 0.00         | 0.00         | 0.00                           | 0.00         | 0.00         |
| <b>1500</b>                                       | <b>OTRAS PRESTACIONES SOCIALES Y ECONOMICAS</b>  |              |              |                                |              |              |
| 151   | CUOTAS PARA EL FONDO DE AHORRO Y FONDO DE TRABAJO  | 0.00         | 0.00         | 0.00                           | 0.00         | 0.00         |
| 152   | INDEMNIZACIONES  | 0.00         | 0.00         | 0.00                           | 0.00         | 0.00         |
| 153   | PRESTACIONES Y HABERES DE RETIRO   | 0.00         | 0.00         | 0.00                           | 0.00         | 0.00         |
| 154   | PRESTACIONES CONTRACTUALES   | 0.00         | 0.00         | 0.00                           | 0.00         | 0.00         |
| 155   | APOYOS A LA CAPACITACION DE LOS SERVIDORES PUBLICOS                                      | 0.00         | 0.00         | 0.00                           | 0.00         | 0.00         |
|   | OTRAS PRESTACIONES SOCIALES Y ECONOMICAS   | 0.00         | 0.00         | 0.00                           | 0.00         | 0.00         |
|   | PREVISIONES  | 0.00         | 0.00         | 0.00                           | 0.00         | 0.00         |
| 161   | PREVISIONES DE CARACTER LABORAL, ECONOMICA Y DE SEGURIDAD SOCIAL                         | 0.00         | 0.00         | 0.00                           | 0.00         | 0.00         |
| <b>1700</b>                                       | <b>PGGO DE ESTIMULOS A SERVIDORES PUBLICOS</b>   |              |              |                                |              |              |
| 171   | ESTIMULOS  | 0.00         | 0.00         | 0.00                           | 0.00         | 0.00         |
| 172   | RECOMPENSAS  | 0.00         | 0.00         | 0.00                           | 0.00         | 0.00         |
| <b>2000</b>                                       | <b>MATERIALES Y SUMINISTROS</b>  |              |              |                                |              |              |
|   | 9,169.47   | 0.00         | 9,169.47     | 38,203.32                      | 6,588.22     | 44,791.54    |
| <b>2100</b>                                       | <b>MATERIALES DE ADMINISTRACION, EMISION DE DOCUMENTOS Y ARTICULOS OFICIALES</b>         |              |              |                                |              |              |
| 211   | MATERIAL, UTILES Y EQUIPOS MENORES DE OFICINA  | 54.50        | 0.00         | 54.50                          | 208.92       | 0.00         |
| 212   | MATERIALES Y UTILES DE IMPRESION Y REPRODUCCION  | 54.50        | 0.00         | 54.50                          | 54.50        | 0.00         |
| 213   | MATERIAL ESTADISTICO Y GEOGRAFICO  | 0.00         | 0.00         | 0.00                           | 0.00         | 0.00         |
| 214   | MATERIALES, UTILES Y EQUIPOS MENORES DE TECNOLOGIAS DE LA INFORMACION Y COMUNICACIONES   | 0.00         | 0.00         | 0.00                           | 0.00         | 0.00         |
| 215   | MATERIAL IMPRESO E INFORMACION DIGITAL   | 0.00         | 0.00         | 0.00                           | 0.00         | 0.00         |
| 216   | MATERIAL DE LIMPIEZA   | 0.00         | 0.00         | 0.00                           | 154.42       | 0.00         |
| 217   | MATERIALES Y UTILES DE ENSEÑANZA   | 0.00         | 0.00         | 0.00                           | 0.00         | 0.00         |
| 218   | MATERIALES PARA EL REGISTRO E IDENTIFICACION DE BIENES Y PERSONAS                        | 0.00         | 0.00         | 0.00                           | 0.00         | 0.00         |
| <b>2200</b>                                       | <b>ALIMENTOS Y UTENSILIOS</b>  |              |              |                                |              |              |
| 221   | PRODUCTOS ALIMENTICIOS PARA PERSONAS   | 465.30       | 0.00         | 465.30                         | 465.30       | 0.00         |
| 222   | PRODUCTOS ALIMENTICIOS PARA ANIMALES   | 465.30       | 0.00         | 465.30                         | 465.30       | 0.00         |
| 223   | UTENSILIOS PARA EL SERVICIOS DE ALIMENTACION   | 0.00         | 0.00         | 0.00                           | 0.00         | 0.00         |
| <b>2300</b>                                       | <b>MATERIAS PRIMAS Y MATERIALES DE PRODUCCION Y COMERCIALIZACION</b>                     |              |              |                                |              |              |
|   | PRODUCTOS ALIMENTICIOS, AGROPECUARIOS Y FORESTALES ADQUIRIDOS COMO MATERIA PRIMA         | 0.00         | 0.00         | 0.00                           | 0.00         | 0.00         |
| 232   | INSUMOS TEXTILES ADQUIRIDOS COMO MATERIA PRIMA   | 0.00         | 0.00         | 0.00                           | 0.00         | 0.00         |
| 233   | PRODUCTOS DE PAPEL, CARTON E IMPRESOS ADQUIRIDOS COMO MATERIA PRIMA                      | 0.00         | 0.00         | 0.00                           | 0.00         | 0.00         |
| 234   | COMBUSTIBLE, LUBRICANTES, ADITIVOS, CARBON Y SUS DERIVADOS ADQUIRIDOS COMO MATERIA PRIMA | 0.00         | 0.00         | 0.00                           | 0.00         | 0.00         |
| 235   | PRODUCTOS QUIMICOS, FARMACEUTICOS Y DE LABORATORIO ADQUIRIDOS COMO MATERIA PRIMA         | 0.00         | 0.00         | 0.00                           | 0.00         | 0.00         |
| 236   | PRODUCTOS METALICOS Y A BASE DE MINERALES NO METALICOS ADQUIRIDOS COMO MAT PRIMA         | 0.00         | 0.00         | 0.00                           | 0.00         | 0.00         |
| 237   | PRODUCTOS DE CUERO, PIEL, PLASTICO Y HULE ADQUIRIDOS COMO MATERIA PRIMA                  | 0.00         | 0.00         | 0.00                           | 0.00         | 0.00         |
| 238   | MERCANCIAS ADQUIRIDAS PARA SU COMERCIALIZACION   | 0.00         | 0.00         | 0.00                           | 0.00         | 0.00         |
| 239   | OTROS PRODUCTOS ADQUIRIDOS COMO MATERIA PRIMA  | 0.00         | 0.00         | 0.00                           | 0.00         | 0.00         |
| <b>2400</b>                                       | <b>MATERIALES Y ARTICULOS DE CONSTRUCCION Y REPARACION</b>                               |              |              |                                |              |              |
| 241   | PRODUCTOS MINERALES NO METALICOS   | 0.00         | 0.00         | 0.00                           | 0.00         | 0.00         |
| 242   | CEMENTO Y PRODUCTOS DE CONCRETO  | 0.00         | 0.00         | 0.00                           | 0.00         | 0.00         |
| 243   | CAL, YESO Y PRODUCTOS DE YESO  | 0.00         | 0.00         | 0.00                           | 0.00         | 0.00         |
| 244   | MADERA Y PRODUCTOS DE MADERA   | 0.00         | 0.00         | 0.00                           | 0.00         | 0.00         |
| 245   | VIDRIO Y PRODUCTOS DE VIDRIO   | 0.00         | 0.00         | 0.00                           | 0.00         | 0.00         |
| 246   | MATERIAL ELECTRICO Y ELECTRONICO   | 0.00         | 0.00         | 0.00                           | 0.00         | 0.00         |
| 247   | ARTICULOS METALICOS PARA CONSTRUCCION  | 0.00         | 0.00         | 0.00                           | 0.00         | 0.00         |
| 248   | MATERIALES COMPLEMENTARIOS   | 0.00         | 0.00         | 0.00                           | 0.00         | 0.00         |
| 249   | OTROS MATERIALES Y ARTICULOS DE CONSTRUCCION Y REPARACION                                | 0.00         | 0.00         | 0.00                           | 0.00         | 0.00         |
| <b>2500</b>                                       | <b>PRODUCTOS QUIMICOS, FARMACEUTICOS Y DE LABORATORIO</b>                                |              |              |                                |              |              |
| 251   | PRODUCTOS QUIMICOS BASICOS   | 1,348.90     | 0.00         | 1,348.90                       | 1,348.90     | 0.00         |
| 252   | FERTILIZANTES, PESTICIDAS Y OTROS AGROQUIMICOS   | 0.00         | 0.00         | 0.00                           | 0.00         | 0.00         |

**COLEGIO DE ESTUDIOS CIENTIFICOS Y TECNOLOGICOS DEL ESTADO DE ZACATECAS**

|      |   |           |      |           |            |           |            |
|------|---|-----------|------|-----------|------------|-----------|------------|
| 253  | MEDICINAS Y PRODUCTOS FARMACEUTICOS   |           |      |           |            |           |            |
| 254  | MATERIALES, ACCESORIOS Y SUMINISTROS MEDICOS  | 1,348.90  | 0.00 | 1,348.90  | 1,348.90   | 0.00      | 1,348.90   |
| 255  | MATERIALES, ACCESORIOS Y SUMINISTROS DE LABORATORIO   | 0.00      | 0.00 | 0.00      | 0.00       | 0.00      | 0.00       |
| 256  | FIBRAS SINTETICAS, HULES, PLÁSTICOS Y DERIVADOS   | 0.00      | 0.00 | 0.00      | 0.00       | 0.00      | 0.00       |
| 259  | OTROS PRODUCTOS QUÍMICOS  | 0.00      | 0.00 | 0.00      | 0.00       | 0.00      | 0.00       |
| 2600 | <b>COMBUSTIBLES, LUBRICANTES Y ADITIVOS</b>   |           |      |           |            |           |            |
| 261  | COMBUSTIBLES, LUBRICANTES Y ADITIVOS  | 4,195.77  | 0.00 | 4,195.77  | 0.00       | 0.00      | 0.00       |
| 262  | CARBON Y SUS DERIVADOS  | 4,195.77  | 0.00 | 4,195.77  | 28,345.81  | 5,442.15  | 33,787.96  |
| 2700 | <b>VESTUARIO, BLANCOS, PRENDAS DE PROTECCION Y ART DEPORTIVOS</b>                             |           |      |           |            |           |            |
| 271  | VESTUARIOS Y UNIFORMES  | 0.00      | 0.00 | 0.00      | 0.00       | 0.00      | 0.00       |
| 272  | PRENDAS DE SEGURIDAD Y PROTECCION PERSONAL  | 3,105.00  | 0.00 | 3,105.00  | 7,834.39   | 1,146.07  | 8,980.46   |
| 273  | ARTICULOS DEPORTIVOS  | 0.00      | 0.00 | 0.00      | 3,502.60   | 810.00    | 4,312.60   |
| 274  | PRODUCTOS TEXTILES  | 0.00      | 0.00 | 0.00      | 0.00       | 0.00      | 0.00       |
| 275  | BLANCOS Y OTROS PRODUCTOS TEXTILES, EXCEPTO PRENDAS DE VESTIR                                 | 0.00      | 0.00 | 0.00      | 4,331.79   | 336.07    | 4,667.86   |
| 2800 | <b>MATERIALES Y SUMINISTROS DE SEGURIDAD</b>  |           |      |           |            |           |            |
| 281  | SUSTANCIAS Y MATERIALES EXPLOSIVOS  | 0.00      | 0.00 | 0.00      | 0.00       | 0.00      | 0.00       |
| 282  | MATERIALES DE SEGURIDAD PUBLICA   | 0.00      | 0.00 | 0.00      | 0.00       | 0.00      | 0.00       |
| 283  | NACIONAL  | 0.00      | 0.00 | 0.00      | 0.00       | 0.00      | 0.00       |
| 2900 | <b>HERRAMIENTAS, REFACCIONES Y ACCESORIOS MENORES</b>   |           |      |           |            |           |            |
| 291  | HERRAMIENTAS MENORES  | 0.00      | 0.00 | 0.00      | 0.00       | 0.00      | 0.00       |
| 292  | REFACCIONES Y ACCESORIOS MENORES DE EDIFICIOS   | 0.00      | 0.00 | 0.00      | 0.00       | 0.00      | 0.00       |
| 293  | REFACCIONES Y ACCESORIOS MENORES DE MOBILIARIO Y EQUIPO DE ADMON, EDUC Y RECREATIVO           | 0.00      | 0.00 | 0.00      | 0.00       | 0.00      | 0.00       |
| 294  | REFACCIONES Y ACCESORIOS MENORES DE EQUIPO DE COMPUTO Y TECNOLOGICAS DE LA INFORMACIÓN        | 0.00      | 0.00 | 0.00      | 0.00       | 0.00      | 0.00       |
|      | REFACCIONES Y ACCESORIOS MENORES DE EQ E INSTRUMENTAL MÉDICO Y DE LABORATORIO                 | 0.00      | 0.00 | 0.00      | 0.00       | 0.00      | 0.00       |
| 296  | REFACCIONES Y ACCESORIOS MENORES DE EQUIPO DE TRANSPORTE                                      | 0.00      | 0.00 | 0.00      | 0.00       | 0.00      | 0.00       |
| 297  | REFACCIONES Y ACCESORIOS MENORES DE EQUIPO DE DEFENSA Y SEGURIDAD                             | 0.00      | 0.00 | 0.00      | 0.00       | 0.00      | 0.00       |
| 298  | REFACCIONES Y ACCESORIOS MENORES DE MAQUINARIA Y OTROS EQUIPOS                                | 0.00      | 0.00 | 0.00      | 0.00       | 0.00      | 0.00       |
| 299  | REFACCIONES Y ACCESORIOS MENORES OTROS BIENES MUEBLES   | 0.00      | 0.00 | 0.00      | 0.00       | 0.00      | 0.00       |
| 3000 | <b>SERVICIOS GENERALES</b>  |           |      |           |            |           |            |
|      |   | 58,916.69 | 0.00 | 58,916.69 | 238,485.43 | 40,713.46 | 279,198.89 |
| 3100 | <b>SERVICIOS BÁSICOS</b>  |           |      |           |            |           |            |
| 311  | ENERGIA ELECTRICA   | 0.00      | 0.00 | 0.00      | 0.00       | 0.00      | 0.00       |
| 312  | GAS   | 0.00      | 0.00 | 0.00      | 0.00       | 0.00      | 0.00       |
| 313  | AGUA  | 0.00      | 0.00 | 0.00      | 0.00       | 0.00      | 0.00       |
| 314  | TELEFONIA TRADICIONAL   | 0.00      | 0.00 | 0.00      | 0.00       | 0.00      | 0.00       |
| 315  | TELEFONIA CELULAR   | 0.00      | 0.00 | 0.00      | 0.00       | 0.00      | 0.00       |
| 316  | SERVICIO DE RADIOLOCALIZACION   | 0.00      | 0.00 | 0.00      | 0.00       | 0.00      | 0.00       |
| 317  | SERVICIOS DE ACCESO DE INTERNET, REDES Y PROCESAMIENTO DE INFORMACIÓN                         | 0.00      | 0.00 | 0.00      | 0.00       | 0.00      | 0.00       |
| 318  | SERVICIOS POSTALES Y TELEGRÁFICOS   | 0.00      | 0.00 | 0.00      | 0.00       | 0.00      | 0.00       |
| 319  | SERVICIOS INTEGRALES Y OTROS SERVICIOS  | 0.00      | 0.00 | 0.00      | 0.00       | 0.00      | 0.00       |
| 3200 | <b>SERVICIOS DE ARRENDAMIENTO</b>   |           |      |           |            |           |            |
| 321  | ARRENDAMIENTO DE TERRENOS   | 3,944.00  | 0.00 | 3,944.00  | 0.00       | 0.00      | 0.00       |
| 322  | ARRENDAMIENTO DE EDIFICIOS  | 0.00      | 0.00 | 0.00      | 5,028.45   | 0.00      | 5,028.45   |
| 323  | ARRENDAMIENTO DE MOBILIARIO Y EQUIPO DE ADMINISTRACION, EDUCACIONAL Y RECREATIVO              | 0.00      | 0.00 | 0.00      | 0.00       | 0.00      | 0.00       |
|      | ARRENDAMIENTO DE EQUIPO E INSTRUMENTAL MEDICO Y DE LABORATORIO                                | 3,944.00  | 0.00 | 3,944.00  | 5,028.45   | 0.00      | 5,028.45   |
| 325  | ARRENDAMIENTO DE EQUIPO DE TRANSPORTE   | 0.00      | 0.00 | 0.00      | 0.00       | 0.00      | 0.00       |
| 326  | ARRENDAMIENTO DE MAQUINARIA, OTROS EQUIPOS Y HERRAMIENTAS                                     | 0.00      | 0.00 | 0.00      | 0.00       | 0.00      | 0.00       |
| 327  | ARRENDAMIENTO DE ACTIVOS INTANGIBLES  | 0.00      | 0.00 | 0.00      | 0.00       | 0.00      | 0.00       |
| 328  | ARRENDAMIENTO FINANCIERO  | 0.00      | 0.00 | 0.00      | 0.00       | 0.00      | 0.00       |
| 329  | OTROS ARRENDAMIENTOS  | 0.00      | 0.00 | 0.00      | 0.00       | 0.00      | 0.00       |
| 3300 | <b>SERVICIOS PROFESIONALES, CIENTIFICOS, TECNICOS Y OTROS SERVICIOS</b>                       |           |      |           |            |           |            |
| 331  | SERVICIOS LEGALES, DE CONTABILIDAD, AUDITORIA Y RELACIONADOS                                  | 1,242.36  | 0.00 | 1,242.36  | 7,641.08   | 26,874.60 | 34,515.68  |
| 332  | SERVICIOS DE DISEÑO ARQUITECTURA, INGENIERIA Y ACTIVIDADES RELACIONADAS                       | 0.00      | 0.00 | 0.00      | 0.00       | 0.00      | 0.00       |
| 333  | SERVICIOS DE CONSULTORIA ADMINISTRATIVA, PROCESOS, TÉCNICA Y EN TECNOLOGÍAS DE LA INFORMACIÓN | 0.00      | 0.00 | 0.00      | 0.00       | 0.00      | 0.00       |
| 334  | SERVICIOS DE CAPACITACIÓN   | 0.00      | 0.00 | 0.00      | 6,398.72   | 26,874.60 | 33,273.32  |
| 335  | SERVICIOS DE INVESTIGACION CIENTIFICA Y DESARROLLO  | 0.00      | 0.00 | 0.00      | 0.00       | 0.00      | 0.00       |
| 336  | SERVICIOS DE APOYO ADMINISTRATIVO, TRADUCCIÓN, FOTOCOPIADO E IMPRESIÓN                        | 0.00      | 0.00 | 0.00      | 0.00       | 0.00      | 0.00       |
| 337  | SERVICIOS DE VIGILANCIA   | 1,242.36  | 0.00 | 1,242.36  | 1,242.36   | 0.00      | 1,242.36   |
| 338  | SERVICIOS DE VIGILANCIA   | 0.00      | 0.00 | 0.00      | 0.00       | 0.00      | 0.00       |
| 339  | SERVICIOS PROFESIONALES, CIENTIFICOS Y TECNICOS INTEGRALES                                    | 0.00      | 0.00 | 0.00      | 0.00       | 0.00      | 0.00       |
| 3400 | <b>SERVICIOS FINANCIEROS, BANCARIOS Y COMERCIALES</b>   |           |      |           |            |           |            |
| 341  | SERVICIOS FINANCIEROS Y BANCARIOS   | 0.00      | 0.00 | 0.00      | 0.00       | 0.00      | 0.00       |
| 342  | SERVICIOS DE COBRANZA, INVESTIGACION CREDITICIA Y SIMILAR                                     | 0.00      | 0.00 | 0.00      | 0.00       | 0.00      | 0.00       |

COLEGIO DE ESTUDIOS CIENTIFICOS Y TECNOLOGICOS DEL ESTADO DE ZACATECAS

|      |  |           |      |           |            |           |            |      |
|------|--|-----------|------|-----------|------------|-----------|------------|------|
| 343  | SERVICIOS DE RECAUDACION, TRASLADO Y CUSTODIA DE VALORES   |           |      |           |            |           |            |      |
| 344  | SEGUROS DE RESPONSABILIDAD PATRIMONIAL DEL ESTADO  | 0.00      | 0.00 | 0.00      | 0.00       | 0.00      | 0.00       | 0.00 |
| 345  | SEGURO DE BIENES PATRIMONIALES   | 0.00      | 0.00 | 0.00      | 0.00       | 0.00      | 0.00       | 0.00 |
| 346  | ALMACENAJE, ENVASE Y EMBALAJE  | 0.00      | 0.00 | 0.00      | 0.00       | 0.00      | 0.00       | 0.00 |
| 347  | FLETES Y MANIOBRAS   | 0.00      | 0.00 | 0.00      | 0.00       | 0.00      | 0.00       | 0.00 |
| 348  | COMISIONES POR VENTA   | 0.00      | 0.00 | 0.00      | 0.00       | 0.00      | 0.00       | 0.00 |
| 349  | SERVICIOS FINANCIEROS, BANCARIOS Y COMERCIALES INTEGRALES  | 0.00      | 0.00 | 0.00      | 0.00       | 0.00      | 0.00       | 0.00 |
| 3500 | SERVICIOS DE INSTALACION, REPARACION, MANTENIMIENTO Y CONSERVACION   | 0.00      | 0.00 | 0.00      | 0.00       | 0.00      | 0.00       | 0.00 |
| 351  | CONSERVACION Y MANTENIMIENTO MENOR DE INMUEBLES  | 0.00      | 0.00 | 0.00      | 0.00       | 0.00      | 0.00       | 0.00 |
| 352  | INSTALACION, REPARACION Y MANTENIMIENTO DE MOBILIARIO Y EQUIPO DE ADMINISTRACION, EDUCACIONAL Y RECREATIVO         | 0.00      | 0.00 | 0.00      | 0.00       | 0.00      | 0.00       | 0.00 |
| 353  | INSTALACION, REPARACION, MTTO DE MOB Y EQ DE COMPUTO Y TECNOLOGIA DE LA INFORMACION                                | 0.00      | 0.00 | 0.00      | 0.00       | 0.00      | 0.00       | 0.00 |
| 354  | INSTALACION, REPARACION, MTTO DE MOB Y EQ E INSTRUM MED Y DE LABORATORIO   | 0.00      | 0.00 | 0.00      | 0.00       | 0.00      | 0.00       | 0.00 |
| 355  | REPARACION Y MANTENIMIENTO DE EQUIPO DE TRANSPORTE   | 0.00      | 0.00 | 0.00      | 0.00       | 0.00      | 0.00       | 0.00 |
| 356  | REPARACION Y MANTENIMIENTO DE EQUIPO DE DEFENSA Y SEGURIDAD  | 0.00      | 0.00 | 0.00      | 0.00       | 0.00      | 0.00       | 0.00 |
| 357  | INSTALACION, REPARACION Y MANTENIMIENTO DE MAQUINARIA, OTROS EQUIPOS Y HERRAMIENTA                                 | 0.00      | 0.00 | 0.00      | 0.00       | 0.00      | 0.00       | 0.00 |
| 358  | SERVICIOS LIMPIEZA Y MANEJO DE DESECHOS  | 0.00      | 0.00 | 0.00      | 0.00       | 0.00      | 0.00       | 0.00 |
| 359  | SERVICIOS DE JARDINERIA Y FUMIGACION   | 0.00      | 0.00 | 0.00      | 0.00       | 0.00      | 0.00       | 0.00 |
| 3600 | SERVICIOS DE COMUNICACION SOCIAL Y PUBLICIDAD  | 0.00      | 0.00 | 0.00      | 0.00       | 0.00      | 0.00       | 0.00 |
| 361  | DIFUSION POR RADIO, TELEVISION Y OTROS MEDIOS DE MENSAJES SOBRE PROGRAMAS Y ACTIVIDADES GUBERNAMENTALES            | 2,524.20  | 0.00 | 2,524.20  | 5,281.05   | 0.00      | 5,281.05   | 0.00 |
|      | DIFUSION POR RADIO, TELEVISION Y OTROS MEDIOS DE MENSAJES COMERCIALES PARA PROMOVER LA VENTA DE BIENES O SERVICIOS | 0.00      | 0.00 | 0.00      | 0.00       | 0.00      | 0.00       | 0.00 |
| 363  | SERVICIOS DE CREATIVIDAD, REPRODUCCION Y PRODUCCION DE PUBLICIDAD, EXCEPTO INTERNET                                | 2,524.20  | 0.00 | 2,524.20  | 5,281.05   | 0.00      | 5,281.05   | 0.00 |
| 364  | SERVICIOS DE REVELADOS DE FOTOGRAFIAS  | 0.00      | 0.00 | 0.00      | 0.00       | 0.00      | 0.00       | 0.00 |
| 365  | SERVICIOS DE LA INDUSTRIA FILMICA, DEL SONIDO Y DEL VIDEO  | 0.00      | 0.00 | 0.00      | 0.00       | 0.00      | 0.00       | 0.00 |
| 366  | SERVICIO DE CREACION Y DIFUSION DE CONTENIDO EXCLUSIVAMENTE A TRAVES DE INTERNET                                   | 0.00      | 0.00 | 0.00      | 0.00       | 0.00      | 0.00       | 0.00 |
| 369  | OTROS SERVICIOS DE INFORMACION   | 0.00      | 0.00 | 0.00      | 0.00       | 0.00      | 0.00       | 0.00 |
| 3700 | SERVICIOS DE TRASLADO Y VIATICOS   | 0.00      | 0.00 | 0.00      | 0.00       | 0.00      | 0.00       | 0.00 |
| 371  | PASAJES AEREOS   | 50,452.13 | 0.00 | 50,452.13 | 188,165.35 | 13,838.86 | 202,004.21 | 0.00 |
| 372  | PASAJES TERRESTRES   | 0.00      | 0.00 | 0.00      | 0.00       | 0.00      | 0.00       | 0.00 |
| 373  | PASAJES MARITIMOS LACUSTRES Y FLUVIALES  | 1,748.29  | 0.00 | 1,748.29  | 6,351.97   | 8,100.26  | 0.00       | 0.00 |
| 374  | TRASLADO DE PERSONAS   | 0.00      | 0.00 | 0.00      | 0.00       | 0.00      | 0.00       | 0.00 |
| 375  | VIATICOS EN EL PAIS  | 28,432.31 | 0.00 | 28,432.31 | 138,541.03 | 5,344.89  | 143,885.92 | 0.00 |
| 376  | VIATICOS EN EL EXTRANJERO  | 20,271.53 | 0.00 | 20,271.53 | 47,876.03  | 2,142.00  | 50,018.03  | 0.00 |
| 377  | GASTOS DE INSTALACION Y TRASLADO DE MENAJE   | 0.00      | 0.00 | 0.00      | 0.00       | 0.00      | 0.00       | 0.00 |
| 378  | SERVICIOS INTEGRALES DE TRASLADO Y VIATICOS  | 0.00      | 0.00 | 0.00      | 0.00       | 0.00      | 0.00       | 0.00 |
| 379  | OTROS SERVICIOS DE TRASLADO Y HOSPEDAJE  | 0.00      | 0.00 | 0.00      | 0.00       | 0.00      | 0.00       | 0.00 |
| 3800 | SERVICIOS OFICIALES  | 0.00      | 0.00 | 0.00      | 0.00       | 0.00      | 0.00       | 0.00 |
| 381  | GASTOS DE CEREMONIA  | 754.00    | 0.00 | 754.00    | 30,769.44  | 0.00      | 30,769.44  | 0.00 |
| 382  | GASTOS DE ORDEN SOCIAL Y CULTURAL  | 0.00      | 0.00 | 0.00      | 0.00       | 0.00      | 0.00       | 0.00 |
| 383  | CONGRESOS Y CONVENCIONES   | 754.00    | 0.00 | 754.00    | 26,349.39  | 0.00      | 26,349.39  | 0.00 |
| 384  | EXPOSICIONES   | 0.00      | 0.00 | 0.00      | 0.00       | 0.00      | 0.00       | 0.00 |
| 385  | GASTOS DE REPRESENTACION   | 0.00      | 0.00 | 0.00      | 0.00       | 0.00      | 0.00       | 0.00 |
| 3900 | OTROS SERVICIOS GENERALES  | 0.00      | 0.00 | 0.00      | 0.00       | 0.00      | 0.00       | 0.00 |
| 391  | SERVICIOS FUNERARIOS Y DE CEMENTERIOS  | 0.00      | 0.00 | 0.00      | 4,420.05   | 0.00      | 4,420.05   | 0.00 |
|      | OTROS IMPUESTOS Y DERECHOS   | 0.00      | 0.00 | 0.00      | 1,600.06   | 0.00      | 1,600.06   | 0.00 |
|      | IMPUESTOS Y DERECHOS DE IMPORTACION  | 0.00      | 0.00 | 0.00      | 0.00       | 0.00      | 0.00       | 0.00 |
| 394  | SENTENCIAS Y RESOLUCIONES POR AUTORIDAD COMPETENTE   | 0.00      | 0.00 | 0.00      | 0.00       | 0.00      | 0.00       | 0.00 |
| 395  | PENAS, MULTAS, ACCESORIOS Y ACTUALIZACIONES  | 0.00      | 0.00 | 0.00      | 0.00       | 0.00      | 0.00       | 0.00 |
| 396  | OTROS GASTOS POR RESPONSABILIDADES   | 0.00      | 0.00 | 0.00      | 0.00       | 0.00      | 0.00       | 0.00 |
| 397  | UTILIDADES   | 0.00      | 0.00 | 0.00      | 0.00       | 0.00      | 0.00       | 0.00 |
| 398  | IMPUESTO SOBRE NOMINAS Y OTROS QUE SE DERIVEN DE UNA RELACION LABORAL  | 0.00      | 0.00 | 0.00      | 0.00       | 0.00      | 0.00       | 0.00 |
| 399  | OTROS SERVICIOS GENERALES  | 0.00      | 0.00 | 0.00      | 0.00       | 0.00      | 0.00       | 0.00 |
| 4000 | TRASNFERENCIAS, ASIGNACIONES, SUBSIDIOS Y OTRAS AYUDAS   | 0.00      | 0.00 | 0.00      | 1,600.06   | 0.00      | 1,600.06   | 0.00 |
| 4400 | AYUDAS SOCIALES  | 0.00      | 0.00 | 0.00      | 0.00       | 0.00      | 0.00       | 0.00 |
| 5000 | BIENES MUEBLES, INMUEBLES E INTANGIBLES  | 0.00      | 0.00 | 0.00      | 0.00       | 0.00      | 0.00       | 0.00 |
| 5100 | MOBILIARIO Y EQUIPO DE ADMINISTRACION  | 0.00      | 0.00 | 0.00      | 0.00       | 0.00      | 0.00       | 0.00 |
| 511  | MUEBLES DE OFICINA Y ESTANTERIA  | 0.00      | 0.00 | 0.00      | 0.00       | 0.00      | 0.00       | 0.00 |
| 512  | MUEBLES, EXCEPTO DE OFICINA  | 0.00      | 0.00 | 0.00      | 0.00       | 0.00      | 0.00       | 0.00 |
| 513  | BIENES ARTISTICOS Y CULTURALES Y CIENTIFICOS   | 0.00      | 0.00 | 0.00      | 0.00       | 0.00      | 0.00       | 0.00 |
| 514  | OBJETOS DE VALOR   | 0.00      | 0.00 | 0.00      | 0.00       | 0.00      | 0.00       | 0.00 |
| 515  | EQUIPO DE COMPUTO Y DE TECNOLOGIAS DE LA INFORMACION   | 0.00      | 0.00 | 0.00      | 0.00       | 0.00      | 0.00       | 0.00 |
| 519  | OTROS MOBILIARIOS Y EQUIPOS DE ADMINISTRACION  | 0.00      | 0.00 | 0.00      | 0.00       | 0.00      | 0.00       | 0.00 |
| 5200 | MOBILIARIO Y EQUIPO EDUCACIONAL Y RECREATIVOS  | 0.00      | 0.00 | 0.00      | 0.00       | 0.00      | 0.00       | 0.00 |
| 521  | EQUIPOS Y APARATOS AUDIOVISUALES   | 0.00      | 0.00 | 0.00      | 0.00       | 0.00      | 0.00       | 0.00 |
| 522  | APARATOS DEPORTIVOS  | 0.00      | 0.00 | 0.00      | 0.00       | 0.00      | 0.00       | 0.00 |
| 523  | CAMARAS FOTOGRAFICAS Y DE VIDEO  | 0.00      | 0.00 | 0.00      | 0.00       | 0.00      | 0.00       | 0.00 |
| 529  | OTRO MOBILIARIO Y EQUIPO EDUCACIONAL Y DEPORTIVO   | 0.00      | 0.00 | 0.00      | 0.00       | 0.00      | 0.00       | 0.00 |

COLEGIO DE ESTUDIOS CIENTIFICOS Y TECNOLOGICOS DEL ESTADO DE ZACATECAS

|      |   |           |      |           |            |           |            |
|------|---|-----------|------|-----------|------------|-----------|------------|
| 5300 | EQUIPO E INSTRUMENTAL MEDICO Y DE LABORATORIO   |           |      |           |            |           |            |
| 531  | EQUIPO MEDICO Y DE LABORATORIO  | 0.00      | 0.00 | 0.00      | 0.00       | 0.00      | 0.00       |
| 532  | INSTRUMENTAL MEDICO Y DE LABORATORIO  | 0.00      | 0.00 | 0.00      | 0.00       | 0.00      | 0.00       |
| 5400 | VEHICULOS Y EQUIPO DE TRANSPORTE  | 0.00      | 0.00 | 0.00      | 0.00       | 0.00      | 0.00       |
| 541  | VEHICULOS Y EQUIPO DE TRANSPORTE TERRESTRE  | 0.00      | 0.00 | 0.00      | 0.00       | 0.00      | 0.00       |
| 542  | CARROCERIAS Y REMOLQUES   | 0.00      | 0.00 | 0.00      | 0.00       | 0.00      | 0.00       |
| 543  | EQUIPO AEROSPAIAL   | 0.00      | 0.00 | 0.00      | 0.00       | 0.00      | 0.00       |
| 544  | EQUIPO FERROVIARIO  | 0.00      | 0.00 | 0.00      | 0.00       | 0.00      | 0.00       |
| 545  | EMBARCACIONES   | 0.00      | 0.00 | 0.00      | 0.00       | 0.00      | 0.00       |
| 549  | OTROS EQUIPOS DE TRANSPORTE   | 0.00      | 0.00 | 0.00      | 0.00       | 0.00      | 0.00       |
| 5600 | MAQUINARIA, OTROS EQUIPOS Y HERRAMIENTAS  | 0.00      | 0.00 | 0.00      | 0.00       | 0.00      | 0.00       |
| 561  | MAQUINARIA Y EQUIPO AGROPECUARIO  | 0.00      | 0.00 | 0.00      | 0.00       | 0.00      | 0.00       |
| 562  | MAQUINARIA Y EQUIPO INDUSTRIAL  | 0.00      | 0.00 | 0.00      | 0.00       | 0.00      | 0.00       |
| 563  | MAQUINARIA Y EQUIPO DE CONSTRUCCION   | 0.00      | 0.00 | 0.00      | 0.00       | 0.00      | 0.00       |
| 564  | SISTEMAS DE AIRE ACONDICIONADO, CALEFACCION Y DE REFRIGERACION INDUSTRIAL Y COMERCIAL | 0.00      | 0.00 | 0.00      | 0.00       | 0.00      | 0.00       |
| 565  | EQUIPOS DE COMUNICACION Y TELECOMUNICACION  | 0.00      | 0.00 | 0.00      | 0.00       | 0.00      | 0.00       |
| 566  | EQUIPOS DE GENERACION ELECTRICA, APARATOS Y ACCESORIOS ELÉCTRICOS                     | 0.00      | 0.00 | 0.00      | 0.00       | 0.00      | 0.00       |
| 567  | HERRAMIENTAS Y MAQUINAS HERRAMIENTA   | 0.00      | 0.00 | 0.00      | 0.00       | 0.00      | 0.00       |
| 569  | OTROS EQUIPOS   | 0.00      | 0.00 | 0.00      | 0.00       | 0.00      | 0.00       |
| 5800 | BIENES INMUEBLES  | 0.00      | 0.00 | 0.00      | 0.00       | 0.00      | 0.00       |
| 581  | TERRENOS  | 0.00      | 0.00 | 0.00      | 0.00       | 0.00      | 0.00       |
| 582  | VIVIENDAS   | 0.00      | 0.00 | 0.00      | 0.00       | 0.00      | 0.00       |
| 583  | EDIFICIOS NO RESIDENCIALES  | 0.00      | 0.00 | 0.00      | 0.00       | 0.00      | 0.00       |
| 589  | OTROS BIENES INMUEBLES  | 0.00      | 0.00 | 0.00      | 0.00       | 0.00      | 0.00       |
| 5900 | ACTIVOS INTANGIBLES   | 0.00      | 0.00 | 0.00      | 0.00       | 0.00      | 0.00       |
|      | SOFTWARE  | 0.00      | 0.00 | 0.00      | 0.00       | 0.00      | 0.00       |
|      | PATENTES  | 0.00      | 0.00 | 0.00      | 0.00       | 0.00      | 0.00       |
| 593  | MARCAS  | 0.00      | 0.00 | 0.00      | 0.00       | 0.00      | 0.00       |
| 594  | DERECHOS  | 0.00      | 0.00 | 0.00      | 0.00       | 0.00      | 0.00       |
| 595  | COSECCIONES   | 0.00      | 0.00 | 0.00      | 0.00       | 0.00      | 0.00       |
| 596  | FRANQUICIAS   | 0.00      | 0.00 | 0.00      | 0.00       | 0.00      | 0.00       |
| 597  | LICENCIAS INFORMATICAS E INTELECTUALES  | 0.00      | 0.00 | 0.00      | 0.00       | 0.00      | 0.00       |
| 598  | LICCENCIAS INDUSTRIALES, COMERCIALES Y OTRAS  | 0.00      | 0.00 | 0.00      | 0.00       | 0.00      | 0.00       |
| 599  | OTROS ACTIVOS INTANGIBLES   | 0.00      | 0.00 | 0.00      | 0.00       | 0.00      | 0.00       |
| 6000 | INVERSIÓN PÚBLICA   | 0.00      | 0.00 | 0.00      | 0.00       | 0.00      | 0.00       |
| 6200 | OBRA PUBLICA EN BIENES PROPIOS  | 0.00      | 0.00 | 0.00      | 0.00       | 0.00      | 0.00       |
| 622  | EDIFICACIÓN NO HABITACIONAL EN BIENES PROPIOS   | 0.00      | 0.00 | 0.00      | 0.00       | 0.00      | 0.00       |
|      | IMPORTE TOTAL   | 68,086.16 | 0.00 | 68,086.16 | 276,888.75 | 47,301.68 | 323,990.43 |

L.C. SARA REYES LOZANO  
ELABORO

DOC. JOSÉ FRANCISCO ROSALES TORRES  
REVISO

LIC. ANTONIO ARGÜELLES ACOSTA  
AUTORIZO

COLEGIO DE ESTUDIOS CIENTIFICOS Y TECNOLOGICOS DEL ESTADO DE ZACATECAS

| PROGRAMA ANUAL (P.A) 2018 |   |              |              |                         |               |               |               |
|---------------------------|---|--------------|--------------|-------------------------|---------------|---------------|---------------|
| CECyTE ZACATECAS          |   |              |              |                         |               |               |               |
| PROYECTO                  | MES ACTUAL JUNIO 2018   |              |              | ACUMULADO (ENERO-JUNIO) |               |               |               |
|                           | Desarrollo Académico  | CECyTeS      | EMSaD        | TOTAL                   | CECyTeS       | EMSaD         | TOTAL         |
| <b>1000</b>               | <b>SERVICIOS PERSONALES</b>   |              |              |                         |               |               |               |
|                           |   | 3,547,572.23 | 4,316,997.86 | 7,864,570.09            | 28,148,876.99 | 35,178,252.83 | 63,327,129.82 |
| 1100                      | REMUNERACIONES AL PERSONAL DE CARACTER PERMANENTE                                       |              |              |                         |               |               |               |
| 113                       | SUELDOS BASE AL PERSONAL PERMANENTE   | 1,906,813.01 | 2,385,283.91 | 4,292,096.92            | 11,371,090.77 | 14,628,300.34 | 25,999,391.11 |
| 1200                      | REMUNERACIONES AL PERSONAL DE CARACTER TRANSITORIO                                      | 1,906,813.01 | 2,385,283.91 | 4,292,096.92            | 11,371,090.77 | 14,628,300.34 | 25,999,391.11 |
| 121                       | HONORARIOS ASIMILABLES A SALARIOS   | 477,735.79   | 450,370.22   | 928,106.01              | 2,531,961.54  | 2,191,362.79  | 4,723,324.33  |
| 122                       | SUELDO BASE AL PERSONAL EVENTUAL  | 0.00         | 0.00         | 0.00                    | 0.00          | 0.00          | 0.00          |
| 1300                      | REMUNERACIONES ADICIONALES Y ESPECIALES   | 477,735.79   | 450,370.22   | 928,106.01              | 2,531,961.54  | 2,191,362.79  | 4,723,324.33  |
| 131                       | PRIMAS POR AÑOS DE SERVICIOS EFECTIVOS PRESTADOS  | 517,905.37   | 546,707.48   | 1,064,612.85            | 3,968,567.45  | 4,368,727.68  | 8,337,295.13  |
| 132                       | PRIMAS DE VACACIONES, DOMINICAL Y GRATIFICACION DE FIN DE AÑO                           | 517,905.37   | 546,707.48   | 1,064,612.85            | 3,093,407.69  | 3,328,079.46  | 6,421,487.15  |
| 133                       | HORAS EXTRAORDINARIAS   | 0.00         | 0.00         | 0.00                    | 875,159.76    | 1,040,648.22  | 1,915,807.98  |
| 134                       | COMPENSACIONES  | 0.00         | 0.00         | 0.00                    | 0.00          | 0.00          | 0.00          |
| 1400                      | SEGURIDAD SOCIAL  | 0.00         | 0.00         | 0.00                    | 0.00          | 0.00          | 0.00          |
| 141                       | APORTACIONES DE SEGURIDAD SOCIAL  | 280,190.00   | 420,285.00   | 700,475.00              | 2,941,709.58  | 4,412,564.35  | 7,354,273.93  |
| 142                       | APORTACIONES A FONDOS DE VIVIENDA   | 280,190.00   | 420,285.00   | 700,475.00              | 1,419,272.72  | 2,128,909.08  | 3,548,181.80  |
| 143                       | APORTACIONES AL SISTEMA PARA EL RETIRO  | 0.00         | 0.00         | 0.00                    | 717,463.61    | 1,076,195.41  | 1,793,659.02  |
| 144                       | APORTACIONES PARA SEGUROS   | 0.00         | 0.00         | 0.00                    | 733,745.65    | 1,100,618.47  | 1,834,364.12  |
| 1500                      | OTRAS PRESTACIONES SOCIALES Y ECONOMICAS  | 0.00         | 0.00         | 0.00                    | 71,227.60     | 106,841.39    | 178,068.99    |
| 151                       | CUOTAS PARA EL FONDO DE AHORRO Y FONDO DE TRABAJO                                       | 364,928.06   | 514,351.25   | 879,279.31              | 7,238,469.12  | 9,539,959.27  | 16,778,428.39 |
| 152                       | INDEMNIZACIONES   | 0.00         | 0.00         | 0.00                    | 0.00          | 0.00          | 0.00          |
| 153                       | PRESTACIONES Y HABERES DE RETIRO  | 0.00         | 0.00         | 0.00                    | 84,718.12     | 30,244.06     | 114,962.18    |
| 154                       | PRESTACIONES CONTRACTUALES  | 0.00         | 0.00         | 0.00                    | 0.00          | 0.00          | 0.00          |
| 155                       | APOYOS A LA CAPACITACION DE LOS SERVIDORES PUBLICOS                                     | 364,928.06   | 514,351.25   | 879,279.31              | 7,153,751.00  | 9,278,098.56  | 16,431,849.56 |
|                           | OTRAS PRESTACIONES SOCIALES Y ECONOMICAS  | 0.00         | 0.00         | 0.00                    | 0.00          | 0.00          | 0.00          |
|                           | PREVISIONES   | 0.00         | 0.00         | 0.00                    | 0.00          | 231,616.85    | 231,616.65    |
| 161                       | PREVISIONES DE CARACTER LABORAL, ECONOMICA Y DE SEGURIDAD SOCIAL                        | 0.00         | 0.00         | 0.00                    | 0.00          | 0.00          | 0.00          |
| 1700                      | PGGO DE ESTIMULOS A SERVIDORES PUBLICOS   | 0.00         | 0.00         | 0.00                    | 97,078.53     | 37,338.40     | 134,416.93    |
| 171                       | ESTIMULOS   | 0.00         | 0.00         | 0.00                    | 97,078.53     | 37,338.40     | 134,416.93    |
| 172                       | RECOMPENSAS   | 0.00         | 0.00         | 0.00                    | 0.00          | 0.00          | 0.00          |
| <b>2000</b>               | <b>MATERIALES Y SUMINISTROS</b>   |              |              |                         |               |               |               |
|                           |   | 8,334.10     | 0.00         | 8,334.10                | 48,158.54     | 0.00          | 48,158.54     |
| 2100                      | MATERIALES DE ADMINISTRACION, EMISION DE DOCUMENTOS Y ARTICULOS OFICIALES               |              |              |                         |               |               |               |
| 211                       | MATERIAL, UTILES Y EQUIPOS MENORES DE OFICINA   | 7,534.10     | 0.00         | 7,534.10                | 7,534.10      | 0.00          | 7,534.10      |
| 212                       | MATERIALES Y UTILES DE IMPRESION Y REPRODUCCION   | 7,534.10     | 0.00         | 7,534.10                | 7,534.10      | 0.00          | 7,534.10      |
| 213                       | MATERIAL ESTADISTICO Y GEOGRAFICO   | 0.00         | 0.00         | 0.00                    | 0.00          | 0.00          | 0.00          |
| 214                       | MATERIALES, UTILES Y EQUIPOS MENORES DE TECNOLOGIAS DE LA INFORMACION Y COMUNICACIONES  | 0.00         | 0.00         | 0.00                    | 0.00          | 0.00          | 0.00          |
| 215                       | MATERIAL IMPRESO E INFORMACION DIGITAL  | 0.00         | 0.00         | 0.00                    | 0.00          | 0.00          | 0.00          |
| 216                       | MATERIAL DE LIMPIEZA  | 0.00         | 0.00         | 0.00                    | 0.00          | 0.00          | 0.00          |
| 217                       | MATERIALES Y UTILES DE ENSEÑANZA  | 0.00         | 0.00         | 0.00                    | 0.00          | 0.00          | 0.00          |
| 218                       | MATERIALES PARA REGISTRO E IDENTIFICACION DE BIENES Y PERSONAS                          | 0.00         | 0.00         | 0.00                    | 0.00          | 0.00          | 0.00          |
| 2200                      | ALIMENTOS Y UTENSILIOS  |              |              |                         |               |               |               |
| 221                       | PRODUCTOS ALIMENTICIOS PARA PERSONAS  | 800.00       | 0.00         | 800.00                  | 37,841.85     | 0.00          | 37,841.85     |
| 222                       | PRODUCTOS ALIMENTICIOS PARA ANIMALES  | 800.00       | 0.00         | 800.00                  | 37,841.85     | 0.00          | 37,841.85     |
| 223                       | UTENSILIOS PARA EL SERVICIOS DE ALIMENTACION  | 0.00         | 0.00         | 0.00                    | 0.00          | 0.00          | 0.00          |
| 2300                      | MATERIAS PRIMAS Y MATERIALES DE PRODUCCION Y COMERCIALIZACION                           |              |              |                         |               |               |               |
|                           | PRODUCTOS ALIMENTICIOS, AGROPECUARIOS Y FORESTALES ADQUIRIDOS COMO MATERIA PRIMA        | 0.00         | 0.00         | 0.00                    | 0.00          | 0.00          | 0.00          |
| 232                       | INSUMOS TEXTILES ADQUIRIDOS COMO MATERIA PRIMA  | 0.00         | 0.00         | 0.00                    | 0.00          | 0.00          | 0.00          |
| 233                       | PRODUCTOS DE PAPEL; CARTON E IMPRESOS ADQUIRIDOS COMO MATERIA PRIMA                     | 0.00         | 0.00         | 0.00                    | 0.00          | 0.00          | 0.00          |
| 234                       | COMBUSTIBLE LUBRICANTES, ADITIVOS, CARBON Y SUS DERIVADOS ADQUIRIDOS COMO MATERIA PRIMA | 0.00         | 0.00         | 0.00                    | 0.00          | 0.00          | 0.00          |
| 235                       | PRODUCTOS QUIMICOS, FARMACEUTICOS Y DE LABORATORIO ADQUIRIDOS COMO MATERIA PRIMA        | 0.00         | 0.00         | 0.00                    | 0.00          | 0.00          | 0.00          |
| 236                       | PROD METALICOS Y A BASE DE MINERALES NO METALICOS ADQUIRIDOS COMO MAT PRIMA             | 0.00         | 0.00         | 0.00                    | 0.00          | 0.00          | 0.00          |
| 237                       | PROD DE CUERO, PIEL, PLASTICO Y HULE ADQUIRIDOS COMO MATERIA PRIMA                      | 0.00         | 0.00         | 0.00                    | 0.00          | 0.00          | 0.00          |
| 238                       | MERCANCIAS ADQUIRIDAS PARA SU COMERCIALIZACION  | 0.00         | 0.00         | 0.00                    | 0.00          | 0.00          | 0.00          |
| 239                       | OTROS PRODUCTOS ADQUIRIDOS COMO MATERIA PRIMA   | 0.00         | 0.00         | 0.00                    | 0.00          | 0.00          | 0.00          |
| 2400                      | MATERIALES Y ARTICULOS DE CONSTRUCCION Y REPARACION                                     |              |              |                         |               |               |               |
| 241                       | PRODUCTOS MINERALES NO METALICOS  | 0.00         | 0.00         | 0.00                    | 0.00          | 0.00          | 0.00          |
| 242                       | CEMENTO Y PRODUCTOS DE CONCRETO   | 0.00         | 0.00         | 0.00                    | 0.00          | 0.00          | 0.00          |
| 243                       | CAL, YESO Y PRODUCTOS DE YESO   | 0.00         | 0.00         | 0.00                    | 0.00          | 0.00          | 0.00          |
| 244                       | MADERA Y PRODUCTOS DE MADERA  | 0.00         | 0.00         | 0.00                    | 0.00          | 0.00          | 0.00          |
| 245                       | VIDRIO Y PRODUCTOS DE VIDRIO  | 0.00         | 0.00         | 0.00                    | 0.00          | 0.00          | 0.00          |
| 246                       | MATERIAL ELECTRICO Y ELECTRONICO  | 0.00         | 0.00         | 0.00                    | 0.00          | 0.00          | 0.00          |
| 247                       | ARTICULOS METALICOS PARA CONSTRUCCION   | 0.00         | 0.00         | 0.00                    | 0.00          | 0.00          | 0.00          |
| 248                       | MATERIALES COMPLEMENTARIOS  | 0.00         | 0.00         | 0.00                    | 0.00          | 0.00          | 0.00          |
| 249                       | OTROS MATERIALES Y ARTICULOS DE CONSTRUCCION Y REPARACION                               | 0.00         | 0.00         | 0.00                    | 0.00          | 0.00          | 0.00          |
| 2500                      | PRODUCTOS QUIMICOS, FARMACEUTICOS Y DE LABORATORIO                                      |              |              |                         |               |               |               |
| 251                       | PRODUCTOS QUIMICOS BASICOS  | 0.00         | 0.00         | 0.00                    | 0.00          | 0.00          | 0.00          |
|                           |   | 0.00         | 0.00         | 0.00                    | 0.00          | 0.00          | 0.00          |



COLEGIO DE ESTUDIOS CIENTIFICOS Y TECNOLOGICOS DEL ESTADO DE ZACATECAS

|      |  |           |        |           |            |            |            |      |
|------|--|-----------|--------|-----------|------------|------------|------------|------|
| 252  | FERTILIZANTES, PESTICIDAS Y OTROS AGROQUÍMICOS   |           |        |           |            |            |            |      |
| 253  | MEDICINAS Y PRODUCTOS FARMACEUTICOS  | 0.00      | 0.00   | 0.00      | 0.00       | 0.00       | 0.00       | 0.00 |
| 254  | MATERIALES, ACCESORIOS Y SUMINISTROS MEDICOS   | 0.00      | 0.00   | 0.00      | 0.00       | 0.00       | 0.00       | 0.00 |
| 255  | MATERIALES, ACCESORIOS Y SUMINISTROS DE LABORATORIO  | 0.00      | 0.00   | 0.00      | 0.00       | 0.00       | 0.00       | 0.00 |
| 256  | FIBRAS SINTÉTICAS, HULES, PLÁSTICOS Y DERIVADOS  | 0.00      | 0.00   | 0.00      | 0.00       | 0.00       | 0.00       | 0.00 |
| 259  | OTROS PRODUCTOS QUÍMICOS   | 0.00      | 0.00   | 0.00      | 0.00       | 0.00       | 0.00       | 0.00 |
| 2600 | COMBUSTIBLES, LUBRICANTES Y ADITIVOS   | 0.00      | 0.00   | 0.00      | 0.00       | 0.00       | 0.00       | 0.00 |
| 261  | COMBUSTIBLES, LUBRICANTES Y ADITIVOS   | 0.00      | 0.00   | 0.00      | 2,100.25   | 0.00       | 2,100.25   | 0.00 |
| 262  | CARBÓN Y SUS DERIVADOS   | 0.00      | 0.00   | 0.00      | 2,100.25   | 0.00       | 2,100.25   | 0.00 |
| 2700 | VESTUARIO, BLANCOS, PRENDAS DE PROTECCION Y ART DEPORTIVOS                                   | 0.00      | 0.00   | 0.00      | 0.00       | 0.00       | 0.00       | 0.00 |
| 271  | VESTUARIOS Y UNIFORMES   | 0.00      | 0.00   | 0.00      | 0.00       | 0.00       | 0.00       | 0.00 |
| 272  | PRENDAS DE SEGURIDAD Y PROTECCION PERSONAL   | 0.00      | 0.00   | 0.00      | 0.00       | 0.00       | 0.00       | 0.00 |
| 273  | ARTICULOS DEPORTIVOS   | 0.00      | 0.00   | 0.00      | 0.00       | 0.00       | 0.00       | 0.00 |
| 274  | PRODUCTOS TEXTILES   | 0.00      | 0.00   | 0.00      | 0.00       | 0.00       | 0.00       | 0.00 |
| 275  | BLANCOS Y OTROS PRODUCTOS TEXTILES, EXCEPTO PRENDAS DE VESTIR                                | 0.00      | 0.00   | 0.00      | 0.00       | 0.00       | 0.00       | 0.00 |
| 2800 | MATERIALES Y SUMINISTROS PARA SEGURIDAD  | 0.00      | 0.00   | 0.00      | 0.00       | 0.00       | 0.00       | 0.00 |
| 281  | SUSTANCIAS Y MATERIALES EXPLISIVOS   | 0.00      | 0.00   | 0.00      | 0.00       | 0.00       | 0.00       | 0.00 |
| 282  | MATERIALES DE SEGURIDAD PUBLICA  | 0.00      | 0.00   | 0.00      | 0.00       | 0.00       | 0.00       | 0.00 |
| 283  | NACIONAL   | 0.00      | 0.00   | 0.00      | 0.00       | 0.00       | 0.00       | 0.00 |
| 2900 | HERRAMIENTAS, REFACCIONES Y ACCESORIOS MENORES   | 0.00      | 0.00   | 0.00      | 0.00       | 0.00       | 0.00       | 0.00 |
| 291  | HERRAMIENTAS MENORES   | 0.00      | 0.00   | 0.00      | 682.34     | 0.00       | 682.34     | 0.00 |
| 292  | REFACCIONES Y ACCESORIOS MENORES DE EDIFICIOS  | 0.00      | 0.00   | 0.00      | 0.00       | 0.00       | 0.00       | 0.00 |
| 293  | REFACC Y ACCES MENORES DE MOBILIARIO Y EQUIPO DE ADMON, EDUC Y RECREATIVO                    | 0.00      | 0.00   | 0.00      | 0.00       | 0.00       | 0.00       | 0.00 |
| 294  | REFACCIONES Y ACCESORIOS MENORES DE EQUIPO DE COMPUTO Y TECNOLOGICAS DE LA INFORMACIÓN       | 0.00      | 0.00   | 0.00      | 0.00       | 0.00       | 0.00       | 0.00 |
|      | REFACC Y ACCES MENORES DE EQ E INSTRUMENTAL MEDICO Y DE LABORATORIO                          | 0.00      | 0.00   | 0.00      | 682.34     | 0.00       | 682.34     | 0.00 |
| 296  | REFACCIONES Y ACCESORIOS MENORES DE EQUIPO DE TRANSPORTE                                     | 0.00      | 0.00   | 0.00      | 0.00       | 0.00       | 0.00       | 0.00 |
| 297  | REFACCIONES Y ACCESORIOS MENORES DE MAQUINARIA DE EQUIPO DE DEFENSA Y SEGURIDAD              | 0.00      | 0.00   | 0.00      | 0.00       | 0.00       | 0.00       | 0.00 |
| 298  | REFACCIONES Y ACCESORIOS MENORES DE MAQUINARIA Y OTROS EQUIPOS                               | 0.00      | 0.00   | 0.00      | 0.00       | 0.00       | 0.00       | 0.00 |
| 299  | REFACCIONES Y ACCESORIOS MENORES OTROS BIENES MUEBLES  | 0.00      | 0.00   | 0.00      | 0.00       | 0.00       | 0.00       | 0.00 |
| 3000 | SERVICIOS GENERALES  | 34,470.38 | 158.00 | 34,628.38 | 310,200.19 | 146,537.21 | 456,737.40 |      |
| 3100 | SERVICIOS BÁSICOS  |           |        |           |            |            |            |      |
| 311  | ENERGIA ELECTRICA  | 0.00      | 0.00   | 0.00      | 0.00       | 0.00       | 0.00       | 0.00 |
| 312  | GAS  | 0.00      | 0.00   | 0.00      | 0.00       | 0.00       | 0.00       | 0.00 |
| 313  | AGUA   | 0.00      | 0.00   | 0.00      | 0.00       | 0.00       | 0.00       | 0.00 |
| 314  | TELEFONIA TRADICIONAL  | 0.00      | 0.00   | 0.00      | 0.00       | 0.00       | 0.00       | 0.00 |
| 315  | TELEFONIA CELULAR  | 0.00      | 0.00   | 0.00      | 0.00       | 0.00       | 0.00       | 0.00 |
| 316  | SERVICIO DE RADIOLOCALIZACION  | 0.00      | 0.00   | 0.00      | 0.00       | 0.00       | 0.00       | 0.00 |
| 317  | SERVICIOS DE ACCESO DE INTERNET, REDES Y PROCESAMIENTO DE INFORMACIÓN                        | 0.00      | 0.00   | 0.00      | 0.00       | 0.00       | 0.00       | 0.00 |
| 318  | SERVICIOS POSTALES Y TELEGRÁFICOS  | 0.00      | 0.00   | 0.00      | 0.00       | 0.00       | 0.00       | 0.00 |
| 319  | SERVICIOS INTEGRALES Y OTROS SERVICIOS   | 0.00      | 0.00   | 0.00      | 0.00       | 0.00       | 0.00       | 0.00 |
| 3200 | SERVICIOS DE ARRENDAMIENTO   | 0.00      | 0.00   | 0.00      | 0.00       | 0.00       | 0.00       | 0.00 |
| 321  | ARRENDAMIENTO DE TERRENOS  | 0.00      | 0.00   | 0.00      | 27,666.00  | 0.00       | 27,666.00  | 0.00 |
| 322  | ARRENDAMIENTO DE EDIFICIOS   | 0.00      | 0.00   | 0.00      | 0.00       | 0.00       | 0.00       | 0.00 |
|      | ARRENDAMIENTO DE MOBILIARIO Y EQUIPO DE ADMINISTRACION, EDUCACIONAL Y RECREATIVO             | 0.00      | 0.00   | 0.00      | 0.00       | 0.00       | 0.00       | 0.00 |
| 324  | ARRENDAMIENTO DE EQUIPO INSTRUMENTAL MEDICO Y DE LABORATORIO                                 | 0.00      | 0.00   | 0.00      | 27,666.00  | 0.00       | 27,666.00  | 0.00 |
| 325  | ARRENDAMIENTO DE EQUIPO DE TRANSPORTE  | 0.00      | 0.00   | 0.00      | 0.00       | 0.00       | 0.00       | 0.00 |
| 326  | ARRENDAMIENTO DE MAQUINARIA, OTROS EQUIPOS Y HERRAMIENTAS                                    | 0.00      | 0.00   | 0.00      | 0.00       | 0.00       | 0.00       | 0.00 |
| 327  | ARRENDAMIENTO DE ACTIVOS INTANGIBLES   | 0.00      | 0.00   | 0.00      | 0.00       | 0.00       | 0.00       | 0.00 |
| 328  | ARRENDAMIENTO FINANCIERO   | 0.00      | 0.00   | 0.00      | 0.00       | 0.00       | 0.00       | 0.00 |
| 329  | OTROS ARRENDAMIENTOS   | 0.00      | 0.00   | 0.00      | 0.00       | 0.00       | 0.00       | 0.00 |
| 3300 | SERVICIOS PROFESIONALES, CIENTIFICOS, TECNICOS Y OTROS SERVICIOS                             | 0.00      | 0.00   | 0.00      | 0.00       | 0.00       | 0.00       | 0.00 |
| 331  | SERVICIOS LEGALES, DE CONTABILIDAD, AUDITORIA Y RELACIONADOS                                 | 0.00      | 0.00   | 0.00      | 134,348.68 | 0.00       | 134,348.68 | 0.00 |
| 332  | SERVICIO DE DISEÑO, ARQUITECTURA, INGENIERIA Y ACTIVIDADES RELACIONADAS                      | 0.00      | 0.00   | 0.00      | 0.00       | 0.00       | 0.00       | 0.00 |
| 333  | SERVICIOS DE CONSULTORIA ADMINISTRATIVA, PROCESOS TÉCNICA Y EN TECNOLOGÍAS DE LA INFORMACIÓN | 0.00      | 0.00   | 0.00      | 0.00       | 0.00       | 0.00       | 0.00 |
| 334  | SERVICIOS DE CAPACITACIÓN  | 0.00      | 0.00   | 0.00      | 0.00       | 0.00       | 0.00       | 0.00 |
| 335  | SERVICIOS DE INVESTIGACION CIENTIFICA Y DESARROLLO   | 0.00      | 0.00   | 0.00      | 4,980.00   | 0.00       | 4,980.00   | 0.00 |
| 336  | SERVICIOS DE APOYO ADMINISTRATIVO, TRADUCCION, FOTOCOPIADO E IMPRESIÓN                       | 0.00      | 0.00   | 0.00      | 0.00       | 0.00       | 0.00       | 0.00 |
| 337  | SERVICIOS DE PROTECCION Y SEGURIDAD  | 0.00      | 0.00   | 0.00      | 0.00       | 0.00       | 0.00       | 0.00 |
| 338  | SERVICIOS DE VIGILANCIA  | 0.00      | 0.00   | 0.00      | 0.00       | 0.00       | 0.00       | 0.00 |
| 339  | SERVICIOS PROFESIONALES, CIENTIFICOS Y TECNICOS INTEGRALES                                   | 0.00      | 0.00   | 0.00      | 0.00       | 0.00       | 0.00       | 0.00 |
| 3400 | SERVICIOS FINANCIEROS, BANCARIOS Y COMERCIALES   | 0.00      | 0.00   | 0.00      | 129,368.68 | 0.00       | 129,368.68 | 0.00 |
| 341  | SERVICIOS FINANCIEROS Y BANCARIOS  | 0.00      | 0.00   | 0.00      | 0.00       | 0.00       | 0.00       | 0.00 |
| 342  | SERVICIOS DE COBRANZA, INVESTIGACIÓN CREDITICIA Y SIMILAR                                    | 0.00      | 0.00   | 0.00      | 0.00       | 0.00       | 0.00       | 0.00 |

**COLEGIO DE ESTUDIOS CIENTIFICOS Y TECNOLOGICOS DEL ESTADO DE ZACATECAS**

|      |  |           |        |           |           |            |           |            |      |
|------|--|-----------|--------|-----------|-----------|------------|-----------|------------|------|
| 343  | SERVICIO DE RECAUDACION, TRASLADO Y CUSTODIA DE VALORES  |           |        |           |           |            |           |            |      |
| 344  | SEGURO DE RESPONSABILIDAD PATRIMONIAL Y FINANZAS   | 0.00      | 0.00   | 0.00      | 0.00      | 0.00       | 0.00      | 0.00       | 0.00 |
| 345  | SEGURO DE BIENES PATRIMONIALES   | 0.00      | 0.00   | 0.00      | 0.00      | 0.00       | 0.00      | 0.00       | 0.00 |
| 346  | ALMACENAJE, ENVASE Y EMBALAJE  | 0.00      | 0.00   | 0.00      | 0.00      | 0.00       | 0.00      | 0.00       | 0.00 |
| 347  | FLETES Y MANIOBRAS   | 0.00      | 0.00   | 0.00      | 0.00      | 0.00       | 0.00      | 0.00       | 0.00 |
| 348  | COMISIONES POR VENTA   | 0.00      | 0.00   | 0.00      | 0.00      | 0.00       | 0.00      | 0.00       | 0.00 |
| 349  | SERVICIOS FINANCIEROS , BANCARIOS Y COMERCIALES INTEGRALES   | 0.00      | 0.00   | 0.00      | 0.00      | 0.00       | 0.00      | 0.00       | 0.00 |
| 3500 | <b>SERVICIOS DE INSTALACION, REPARACION, MANTENIMIENTO Y CONSERVACION</b>  | 0.00      | 0.00   | 0.00      | 0.00      | 0.00       | 0.00      | 0.00       | 0.00 |
| 351  | CONSERVACION Y MANTENIMIENTO MENOR DE INMUEBLES  | 0.00      | 0.00   | 0.00      | 0.00      | 0.00       | 0.00      | 0.00       | 0.00 |
| 352  | INSTALACION, REPARACION Y MANTENIMIENTO DE MOBILIARIO Y EQUIPO DE ADMINISTRACION, EDUCACIONAL Y RECREATIVO         | 0.00      | 0.00   | 0.00      | 0.00      | 0.00       | 0.00      | 0.00       | 0.00 |
| 353  | INSTALACION, REPARACION, MTTO DE MOB Y EQ DE COMPUTO Y TECNOLOGIA DE LA INFORMACION                                | 0.00      | 0.00   | 0.00      | 0.00      | 0.00       | 0.00      | 0.00       | 0.00 |
| 354  | INSTALACION, REPARACION, MTTO DE MOB Y EQ E INSTRUM MED Y DE LABORATORIO   | 0.00      | 0.00   | 0.00      | 0.00      | 0.00       | 0.00      | 0.00       | 0.00 |
| 355  | REPARACION Y MANTENIMIENTO DE EQUIPO DE TRANSPORTE   | 0.00      | 0.00   | 0.00      | 0.00      | 0.00       | 0.00      | 0.00       | 0.00 |
| 356  | REPARACION Y MANTENIMIENTO DE EQUIPOS DE DEFENSA Y SEGURIDAD   | 0.00      | 0.00   | 0.00      | 0.00      | 0.00       | 0.00      | 0.00       | 0.00 |
| 357  | INSTALACION, REPARACION Y MANTENIMIENTO DE MAQUINARIA, OTROS EQUIPOS Y HERRAMIENTA                                 | 0.00      | 0.00   | 0.00      | 0.00      | 0.00       | 0.00      | 0.00       | 0.00 |
| 358  | SERVICIOS LIMPIEZA Y MANEJO DE DESECHOS  | 0.00      | 0.00   | 0.00      | 0.00      | 0.00       | 0.00      | 0.00       | 0.00 |
| 359  | SERVICIOS DE JARDINERIA Y FUMIGACION   | 0.00      | 0.00   | 0.00      | 0.00      | 0.00       | 0.00      | 0.00       | 0.00 |
| 3600 | <b>SERVICIOS DE COMUNICACION SOCIAL Y PUBLICIDAD</b>   | 0.00      | 0.00   | 0.00      | 0.00      | 0.00       | 0.00      | 0.00       | 0.00 |
| 361  | DIFUSION POR RADIO, TELEVISION Y OTROS MEDIOS DE MENSAJES SOBRE PROGRAMAS Y ACTIVIDADES GUBERNAMENTALES            | 0.00      | 0.00   | 0.00      | 0.00      | 0.00       | 0.00      | 0.00       | 0.00 |
| 362  | DIFUSION POR RADIO, TELEVISION Y OTROS MEDIOS DE MENSAJES COMERCIALES PARA PROMOVER LA VENTA DE BIENES O SERVICIOS | 0.00      | 0.00   | 0.00      | 0.00      | 0.00       | 0.00      | 0.00       | 0.00 |
| 363  | SERVICIOS DE CREATIVIDAD, PREPRODUCCION Y PRODUCCION DE PUBLICIDAD, EXCEPTO INTERNET                               | 0.00      | 0.00   | 0.00      | 0.00      | 0.00       | 0.00      | 0.00       | 0.00 |
| 364  | SERVICIOS DE REVELEADO DE FOTOGRAFIA   | 0.00      | 0.00   | 0.00      | 0.00      | 0.00       | 0.00      | 0.00       | 0.00 |
| 365  | SERVICIOS DE LA INDUSTRIA FILMICA, DEL SONIDO Y DEL VIDEO  | 0.00      | 0.00   | 0.00      | 0.00      | 0.00       | 0.00      | 0.00       | 0.00 |
| 366  | SERVICIO DE CREACION Y DIFUSION DE CONTENIDO EXCLUSIVAMENTE A TRAVES DE INTERNET                                   | 0.00      | 0.00   | 0.00      | 0.00      | 0.00       | 0.00      | 0.00       | 0.00 |
| 369  | OTROS SERVICIOS DE INFORMACION   | 0.00      | 0.00   | 0.00      | 0.00      | 0.00       | 0.00      | 0.00       | 0.00 |
| 3700 | <b>SERVICIOS DE TRASLADO Y VIATICOS</b>  | 0.00      | 0.00   | 0.00      | 0.00      | 0.00       | 0.00      | 0.00       | 0.00 |
| 371  | PASAJES AEREOS   | 0.00      | 0.00   | 0.00      | 0.00      | 0.00       | 0.00      | 0.00       | 0.00 |
| 372  | PASAJES TERRESTRES   | 34,470.38 | 158.00 | 34,628.38 | 50,599.37 | 0.00       | 0.00      | 0.00       | 0.00 |
| 373  | PASAJES MARITIMOS, LACUSTRES Y FLUVIALES ESTATALES   | 9,018.00  | 0.00   | 9,018.00  | 9,018.00  | 158.00     | 50,757.37 | 0.00       | 0.00 |
| 374  | TRASLADO DE PERSONAS   | 6,652.53  | 158.00 | 6,810.53  | 6,652.53  | 0.00       | 9,018.00  | 0.00       | 0.00 |
| 375  | VIATICOS EN EL PAIS  | 0.00      | 0.00   | 0.00      | 0.00      | 158.00     | 6,810.53  | 0.00       | 0.00 |
| 376  | VIATICOS EN EL EXTRANJERO  | 18,799.85 | 0.00   | 0.00      | 16,128.99 | 0.00       | 0.00      | 0.00       | 0.00 |
| 377  | INSTALACION DEL PERSONAL ESTATAL   | 0.00      | 0.00   | 0.00      | 18,799.85 | 0.00       | 16,128.99 | 0.00       | 0.00 |
| 378  | SERVICIOS INTEGRALES DE TRASLADO Y VIATICOS  | 0.00      | 0.00   | 0.00      | 0.00      | 0.00       | 0.00      | 0.00       | 0.00 |
| 379  | OTROS SERVICIOS DE TRASLADO Y HOSPEDAJE  | 0.00      | 0.00   | 0.00      | 0.00      | 0.00       | 0.00      | 0.00       | 0.00 |
| 3800 | <b>SERVICIOS OFICIALES</b>   | 0.00      | 0.00   | 0.00      | 0.00      | 0.00       | 0.00      | 0.00       | 0.00 |
| 381  | GASTOS DE CEREMONIAL   | 0.00      | 0.00   | 0.00      | 0.00      | 0.00       | 0.00      | 0.00       | 0.00 |
| 382  | GASTOS DE ORDEN SOCIAL Y CULTURAL  | 0.00      | 0.00   | 0.00      | 0.00      | 0.00       | 0.00      | 0.00       | 0.00 |
| 383  | CONGRESOS Y CONVENCIONES   | 0.00      | 0.00   | 0.00      | 0.00      | 0.00       | 0.00      | 0.00       | 0.00 |
| 384  | EXPOSICIONES   | 0.00      | 0.00   | 0.00      | 0.00      | 0.00       | 0.00      | 0.00       | 0.00 |
| 385  | GASTOS DE REPRESENTACION   | 0.00      | 0.00   | 0.00      | 0.00      | 0.00       | 0.00      | 0.00       | 0.00 |
| 3900 | <b>OTROS SERVICIOS GENERALES</b>   | 0.00      | 0.00   | 0.00      | 0.00      | 0.00       | 0.00      | 0.00       | 0.00 |
| 391  | SERVICIOS FUNERARIOS Y DE CEMENTERIOS  | 0.00      | 0.00   | 0.00      | 0.00      | 0.00       | 0.00      | 0.00       | 0.00 |
| 392  | OTROS IMPUESTOS Y DERECHOS   | 0.00      | 0.00   | 0.00      | 0.00      | 0.00       | 0.00      | 0.00       | 0.00 |
|      | IMPUESTOS Y DERECHOS DE IMPORTACION  | 0.00      | 0.00   | 0.00      | 97,586.14 | 146,379.21 | 0.00      | 243,965.35 | 0.00 |
|      | SENTENCIAS Y RESOLUCIONES POR AUTORIDAD COMPETENTE   | 0.00      | 0.00   | 0.00      | 0.00      | 0.00       | 0.00      | 0.00       | 0.00 |
| 395  | PENAS, MULTAS, ACCESORIOS Y ACTUALIZACIONES  | 0.00      | 0.00   | 0.00      | 0.00      | 0.00       | 0.00      | 0.00       | 0.00 |
| 396  | OTROS GASTOS POR RESPONSABILIDADES   | 0.00      | 0.00   | 0.00      | 0.00      | 0.00       | 0.00      | 0.00       | 0.00 |
| 397  | UTILIDADES   | 0.00      | 0.00   | 0.00      | 97,586.14 | 146,379.21 | 0.00      | 243,965.35 | 0.00 |
| 398  | IMPUESTO SOBRE NOMINAS Y OTROS QUE SE DERIVEN DE UNA RELACION LABORAL  | 0.00      | 0.00   | 0.00      | 0.00      | 0.00       | 0.00      | 0.00       | 0.00 |
| 399  | OTROS SERVICIOS GENERALES  | 0.00      | 0.00   | 0.00      | 0.00      | 0.00       | 0.00      | 0.00       | 0.00 |
| 4000 | <b>TRASNFERENCIAS, ASIGNACIONES, SUBSIDIOS Y OTRAS AYUDAS</b>  | 0.00      | 0.00   | 0.00      | 0.00      | 0.00       | 0.00      | 0.00       | 0.00 |
| 4400 | <b>AYUDAS SOCIALES</b>   | 0.00      | 0.00   | 0.00      | 0.00      | 0.00       | 0.00      | 0.00       | 0.00 |
| 5000 | <b>BIENES MUEBLES, INMUEBLES E INTANGIBLES</b>   | 0.00      | 0.00   | 0.00      | 0.00      | 0.00       | 0.00      | 0.00       | 0.00 |
| 5100 | <b>MOBILIARIO Y EQUIPO DE ADMINISTRACION</b>   | 0.00      | 0.00   | 0.00      | 0.00      | 0.00       | 0.00      | 0.00       | 0.00 |
| 511  | MUEBLES DE OFICINA Y ESTANTERIA  | 0.00      | 0.00   | 0.00      | 0.00      | 0.00       | 0.00      | 0.00       | 0.00 |
| 512  | MUEBLES EXCEPTO DE OFICINAS Y ESTATERIAS   | 0.00      | 0.00   | 0.00      | 0.00      | 0.00       | 0.00      | 0.00       | 0.00 |
| 513  | BIENES ARTISTICOS Y CULTURALES Y CIENTIFICOS   | 0.00      | 0.00   | 0.00      | 0.00      | 0.00       | 0.00      | 0.00       | 0.00 |
| 514  | OBJETOS DE VALOR   | 0.00      | 0.00   | 0.00      | 0.00      | 0.00       | 0.00      | 0.00       | 0.00 |
| 515  | EQUIPO DE COMPUTO Y DE TECNOLOGIAS DE LA INFORMACION   | 0.00      | 0.00   | 0.00      | 0.00      | 0.00       | 0.00      | 0.00       | 0.00 |
| 519  | OTROS MOBILIARIOS Y EQUIPOS DE ADMINISTRACION  | 0.00      | 0.00   | 0.00      | 0.00      | 0.00       | 0.00      | 0.00       | 0.00 |
| 5200 | <b>MOBILIARIO Y EQUIPO EDUCACIONAL Y RECREATIVOS</b>   | 0.00      | 0.00   | 0.00      | 0.00      | 0.00       | 0.00      | 0.00       | 0.00 |
| 521  | EQUIPOS Y APARATOS AUDIOVISUALES   | 0.00      | 0.00   | 0.00      | 0.00      | 0.00       | 0.00      | 0.00       | 0.00 |
| 522  | APARATOS DEPORTIVOS  | 0.00      | 0.00   | 0.00      | 0.00      | 0.00       | 0.00      | 0.00       | 0.00 |
| 523  | CAMARAS FOTOGRAFICAS Y DE VIDEO  | 0.00      | 0.00   | 0.00      | 0.00      | 0.00       | 0.00      | 0.00       | 0.00 |
| 529  | OTRO MOBILIARIO Y EQUIPO EDUCACIONAL Y DEPORTIVO   | 0.00      | 0.00   | 0.00      | 0.00      | 0.00       | 0.00      | 0.00       | 0.00 |
| 5300 | <b>EQUIPO E INSTRUMENTAL MEDICO Y DE LABORATORIO</b>   | 0.00      | 0.00   | 0.00      | 0.00      | 0.00       | 0.00      | 0.00       | 0.00 |

**COLEGIO DE ESTUDIOS CIENTIFICOS Y TECNOLOGICOS DEL ESTADO DE ZACATECAS**

|      |  |              |              |              |               |               |               |      |      |
|------|--|--------------|--------------|--------------|---------------|---------------|---------------|------|------|
| 531  | EQUIPO MEDICO Y DE LABORATORIO                                     |              |              |              |               |               |               |      |      |
| 532  | INSTRUMENTAL MEDICO Y DE LABORATORIO                               | 0.00         | 0.00         | 0.00         | 0.00          | 0.00          | 0.00          | 0.00 | 0.00 |
| 5400 | VEHICULOS Y EQUIPO DE TRANSPORTE                                   | 0.00         | 0.00         | 0.00         | 0.00          | 0.00          | 0.00          | 0.00 | 0.00 |
| 541  | VEHICULOS Y EQUIPO DE TRANSPORTE TERRESTRE                         | 0.00         | 0.00         | 0.00         | 0.00          | 0.00          | 0.00          | 0.00 | 0.00 |
| 542  | CARROCERIAS Y REMOLQUES  | 0.00         | 0.00         | 0.00         | 0.00          | 0.00          | 0.00          | 0.00 | 0.00 |
| 543  | EQUIPO AEROSPAZIAL   | 0.00         | 0.00         | 0.00         | 0.00          | 0.00          | 0.00          | 0.00 | 0.00 |
| 544  | EQUIPO FERROVIARIO   | 0.00         | 0.00         | 0.00         | 0.00          | 0.00          | 0.00          | 0.00 | 0.00 |
| 545  | EMBARCACIONES  | 0.00         | 0.00         | 0.00         | 0.00          | 0.00          | 0.00          | 0.00 | 0.00 |
| 549  | OTROS EQUIPOS DE TRANSPORTE  | 0.00         | 0.00         | 0.00         | 0.00          | 0.00          | 0.00          | 0.00 | 0.00 |
| 5600 | MAQUINARIA, OTROS EQUIPOS Y HERRAMIENTAS                           | 0.00         | 0.00         | 0.00         | 0.00          | 0.00          | 0.00          | 0.00 | 0.00 |
| 561  | MAQUINARIA Y EQUIPO AGROPECUARIO                                   | 0.00         | 0.00         | 0.00         | 0.00          | 0.00          | 0.00          | 0.00 | 0.00 |
| 562  | MAQUINARIA Y EQUIPO INDUSTRIAL                                     | 0.00         | 0.00         | 0.00         | 0.00          | 0.00          | 0.00          | 0.00 | 0.00 |
| 563  | MAQUINARIA Y EQUIPO DE CONSTRUCCION                                | 0.00         | 0.00         | 0.00         | 0.00          | 0.00          | 0.00          | 0.00 | 0.00 |
| 564  | SISTEMAS DE AIRE ACONDICIONADO, CALEFACCION INDUSTRIAL Y COMERCIAL | 0.00         | 0.00         | 0.00         | 0.00          | 0.00          | 0.00          | 0.00 | 0.00 |
| 565  | EQUIPOS DE COMUNICACION Y TELECOMUNICACION                         | 0.00         | 0.00         | 0.00         | 0.00          | 0.00          | 0.00          | 0.00 | 0.00 |
| 566  | EQUIPOS DE GENERACION ELECTRICA, APARATOS Y ACCESORIOS ELÉCTRICOS  | 0.00         | 0.00         | 0.00         | 0.00          | 0.00          | 0.00          | 0.00 | 0.00 |
| 567  | HERRAMIENTAS Y MAQUINAS HERRAMIENTA                                | 0.00         | 0.00         | 0.00         | 0.00          | 0.00          | 0.00          | 0.00 | 0.00 |
| 569  | OTROS EQUIPOS  | 0.00         | 0.00         | 0.00         | 0.00          | 0.00          | 0.00          | 0.00 | 0.00 |
| 5800 | BIENES INMUEBLES   | 0.00         | 0.00         | 0.00         | 0.00          | 0.00          | 0.00          | 0.00 | 0.00 |
| 581  | TERRENOS   | 0.00         | 0.00         | 0.00         | 0.00          | 0.00          | 0.00          | 0.00 | 0.00 |
| 582  | VIVIENDAS  | 0.00         | 0.00         | 0.00         | 0.00          | 0.00          | 0.00          | 0.00 | 0.00 |
| 583  | EDIFICIOS NO RESIDENCIALES   | 0.00         | 0.00         | 0.00         | 0.00          | 0.00          | 0.00          | 0.00 | 0.00 |
| 589  | OTROS BIENES INMUEBLES   | 0.00         | 0.00         | 0.00         | 0.00          | 0.00          | 0.00          | 0.00 | 0.00 |
| 5900 | BIENES INMUEBLES   | 0.00         | 0.00         | 0.00         | 0.00          | 0.00          | 0.00          | 0.00 | 0.00 |
| 591  | SOFTWARE   | 0.00         | 0.00         | 0.00         | 0.00          | 0.00          | 0.00          | 0.00 | 0.00 |
|      | PATENTE  | 0.00         | 0.00         | 0.00         | 0.00          | 0.00          | 0.00          | 0.00 | 0.00 |
|      | MARCAS   | 0.00         | 0.00         | 0.00         | 0.00          | 0.00          | 0.00          | 0.00 | 0.00 |
| 594  | DERECHOS   | 0.00         | 0.00         | 0.00         | 0.00          | 0.00          | 0.00          | 0.00 | 0.00 |
| 595  | CONSECCIONES   | 0.00         | 0.00         | 0.00         | 0.00          | 0.00          | 0.00          | 0.00 | 0.00 |
| 596  | FRANQUICIAS  | 0.00         | 0.00         | 0.00         | 0.00          | 0.00          | 0.00          | 0.00 | 0.00 |
| 597  | LICENCIA INFORMÁTICAS E INTELECTUALES                              | 0.00         | 0.00         | 0.00         | 0.00          | 0.00          | 0.00          | 0.00 | 0.00 |
| 598  | LICENCIAS INDUSTRIALES COMERCIALES Y OTRAS                         | 0.00         | 0.00         | 0.00         | 0.00          | 0.00          | 0.00          | 0.00 | 0.00 |
| 599  | OTROS ACTIVOS INTANGIBLES  | 0.00         | 0.00         | 0.00         | 0.00          | 0.00          | 0.00          | 0.00 | 0.00 |
|      |  | 0.00         | 0.00         | 0.00         | 0.00          | 0.00          | 0.00          | 0.00 | 0.00 |
| 6000 | INVERSIÓN PÚBLICA  | 0.00         | 0.00         | 0.00         | 0.00          | 0.00          | 0.00          | 0.00 | 0.00 |
|      |  | 0.00         | 0.00         | 0.00         | 0.00          | 0.00          | 0.00          | 0.00 | 0.00 |
| 6200 | OBRA PUBLICA EN BIENES PROPIOS                                     | 0.00         | 0.00         | 0.00         | 0.00          | 0.00          | 0.00          | 0.00 | 0.00 |
| 622  | EDIFICACIÓN NO HABITACIONAL EN BIENES PROPIOS                      | 0.00         | 0.00         | 0.00         | 0.00          | 0.00          | 0.00          | 0.00 | 0.00 |
|      |  | 0.00         | 0.00         | 0.00         | 0.00          | 0.00          | 0.00          | 0.00 | 0.00 |
|      | IMPORTE TOTAL  | 3,590,376.71 | 4,317,155.86 | 7,907,532.57 | 28,507,235.72 | 35,324,790.04 | 63,832,025.76 |      |      |

L.C. SARA REYES LOZANO  
ELABORO

DOC. JOSE FRANCISCO ROSALES TORRES  
REVISO

LIC. ANTONIO ARGUELLES ACOSTA  
AUTORIZO

COLEGIO DE ESTUDIOS CIENTIFICOS Y TECNOLOGICOS DEL ESTADO DE ZACATECAS

PROGRAMA ANUAL (P.A) 2018

CECYTE ZACATECAS

PROYECTO

MES ACTUAL JUNIO 2018

ACUMULADO (ENERO-JUNIO)

Pertinencia de planes y programas de estudio

CECYTEs

EMSaD

TOTAL

CECYTEs

EMSaD

TOTAL

| 1000 | SERVICIOS PERSONALES   | 0.00 | 0.00 | 0.00 | 0.00 | 0.00 | 0.00 |
|------|--|------|------|------|------|------|------|
| 1100 | REMUNERACIONES AL PERSONAL DE CARACTER PERMANENTE  |      |      |      |      |      | 0.00 |
| 113  | SUELDOS BASE AL PERSONAL PERMANENTE  | 0.00 | 0.00 | 0.00 | 0.00 | 0.00 | 0.00 |
| 1200 | REMUNERACIONES AL PERSONAL DE CARACTER TRANSITORIO                                       |      |      |      |      |      | 0.00 |
| 121  | HONORARIOS ASIMILABLES A SALARIOS  | 0.00 | 0.00 | 0.00 | 0.00 | 0.00 | 0.00 |
| 122  | SUELDO BASE AL PERSONAL EVENTUAL   | 0.00 | 0.00 | 0.00 | 0.00 | 0.00 | 0.00 |
| 1300 | REMUNERACIONES ADICIONALES Y ESPECIALES  |      |      |      |      |      | 0.00 |
| 131  | PRIMAS POR AÑOS DE SERVICIOS EFECTIVOS PRESTADOS   | 0.00 | 0.00 | 0.00 | 0.00 | 0.00 | 0.00 |
| 132  | PRIMAS DE VACACIONES, DOMINICAL Y GRATIFICACION DE FIN DE AÑO                            | 0.00 | 0.00 | 0.00 | 0.00 | 0.00 | 0.00 |
| 133  | HORAS EXTRAORDINARIAS  | 0.00 | 0.00 | 0.00 | 0.00 | 0.00 | 0.00 |
| 134  | COMPENSACIONES   | 0.00 | 0.00 | 0.00 | 0.00 | 0.00 | 0.00 |
| 1400 | SEGURIDAD SOCIAL   |      |      |      |      |      | 0.00 |
| 141  | APORTACIONES DE SEGURIDAD SOCIAL   | 0.00 | 0.00 | 0.00 | 0.00 | 0.00 | 0.00 |
| 142  | APORTACIONES A FONDOS DE VIVIENDA  | 0.00 | 0.00 | 0.00 | 0.00 | 0.00 | 0.00 |
| 143  | APORTACIONES AL SISTEMA PARA EL RETIRO   | 0.00 | 0.00 | 0.00 | 0.00 | 0.00 | 0.00 |
| 144  | APORTACIONES PARA SEGUROS  | 0.00 | 0.00 | 0.00 | 0.00 | 0.00 | 0.00 |
| 1500 | OTRAS PRESTACIONES SOCIALES Y ECONOMICAS   |      |      |      |      |      | 0.00 |
| 151  | CUOTAS PARA EL FONDO DE AHORRO Y FONDO DE TRABAJO  | 0.00 | 0.00 | 0.00 | 0.00 | 0.00 | 0.00 |
| 152  | INDEMNIZACIONES  | 0.00 | 0.00 | 0.00 | 0.00 | 0.00 | 0.00 |
| 153  | PRESTACIONES Y HABERES DE RETIRO   | 0.00 | 0.00 | 0.00 | 0.00 | 0.00 | 0.00 |
| 154  | PRESTACIONES CONTRACTUALES   | 0.00 | 0.00 | 0.00 | 0.00 | 0.00 | 0.00 |
| 155  | APOYOS A LA CAPACITACION DE LOS SERVIDORES PUBLICOS                                      | 0.00 | 0.00 | 0.00 | 0.00 | 0.00 | 0.00 |
|      | OTRAS PRESTACIONES SOCIALES Y ECONOMICAS   | 0.00 | 0.00 | 0.00 | 0.00 | 0.00 | 0.00 |
|      | PREVISIONES  | 0.00 | 0.00 | 0.00 | 0.00 | 0.00 | 0.00 |
| 161  | PREVISIONES DE CARACTER LABORAL, ECONOMICA Y DE SEGURIDAD SOCIAL                         | 0.00 | 0.00 | 0.00 | 0.00 | 0.00 | 0.00 |
| 1700 | PGGO DE ESTIMULOS A SERVIDORES PUBLICOS  |      |      |      |      |      | 0.00 |
| 171  | ESTIMULOS  | 0.00 | 0.00 | 0.00 | 0.00 | 0.00 | 0.00 |
| 172  | RECOMPENSAS  | 0.00 | 0.00 | 0.00 | 0.00 | 0.00 | 0.00 |
| 2000 | MATERIALES Y SUMINISTROS   |      |      |      |      |      | 0.00 |
| 2100 | MATERIALES DE ADMINISTRACION, EMISION DE DOCUMENTOS Y ARTICULOS OFICIALES                |      |      |      |      |      | 0.00 |
| 211  | MATERIAL, UTILES Y EQUIPOS MENORES DE OFICINA  | 0.00 | 0.00 | 0.00 | 0.00 | 0.00 | 0.00 |
| 212  | MATERIALES Y UTILES DE IMPRESION Y REPRODUCCION  | 0.00 | 0.00 | 0.00 | 0.00 | 0.00 | 0.00 |
| 213  | MATERIAL ESTADISTICO Y GEOGRAFICO  | 0.00 | 0.00 | 0.00 | 0.00 | 0.00 | 0.00 |
| 214  | MATERIALES, UTILES Y EQUIPOS MENORES DE TECNOLOGIAS DE LA INFORMACION Y COMUNICACIONES   | 0.00 | 0.00 | 0.00 | 0.00 | 0.00 | 0.00 |
| 215  | MATERIAL IMPRESO E INFORMACION DIGITAL   | 0.00 | 0.00 | 0.00 | 0.00 | 0.00 | 0.00 |
| 216  | MATERIAL DE LIMPIEZA   | 0.00 | 0.00 | 0.00 | 0.00 | 0.00 | 0.00 |
| 217  | MATERIALES Y UTILES DE ENSEÑANZA   | 0.00 | 0.00 | 0.00 | 0.00 | 0.00 | 0.00 |
| 218  | MATERIALES PARA EL REGISTRO DE E IDENTIFICACION DE BIENES Y PERSONAS                     | 0.00 | 0.00 | 0.00 | 0.00 | 0.00 | 0.00 |
| 2200 | ALIMENTOS Y UTENSILIOS   |      |      |      |      |      | 0.00 |
| 221  | PRODUCTOS ALIMENTICIOS PARA PERSONAS   | 0.00 | 0.00 | 0.00 | 0.00 | 0.00 | 0.00 |
| 222  | PRODUCTOS ALIMENTICIOS PARA ANIMALES   | 0.00 | 0.00 | 0.00 | 0.00 | 0.00 | 0.00 |
| 223  | UTENSILIOS PARA EL SERVICIOS DE ALIMENTACION   | 0.00 | 0.00 | 0.00 | 0.00 | 0.00 | 0.00 |
| 2300 | MATERIAS PRIMAS Y MATERIALES DE PRODUCCION Y COMERCIALIZACION                            |      |      |      |      |      | 0.00 |
|      | PRODUCTOS ALIMENTICIOS, AGROPECUARIOS Y FORESTALES ADQUIRIDOS COMO MATERIA PRIMA         | 0.00 | 0.00 | 0.00 | 0.00 | 0.00 | 0.00 |
| 232  | INSUMOS TEXTILES ADQUIRIDOS COMO MATERIA PRIMA   | 0.00 | 0.00 | 0.00 | 0.00 | 0.00 | 0.00 |
| 233  | PRODUCTOS DE PAPEL, CARTON E IMPRESOS ADQUIRIDOS COMO MATERIA PRIMA                      | 0.00 | 0.00 | 0.00 | 0.00 | 0.00 | 0.00 |
| 234  | COMBUSTIBLE, LUBRICANTES, ADITIVOS, CARBON Y SUS DERIVADOS ADQUIRIDOS COMO MATERIA PRIMA | 0.00 | 0.00 | 0.00 | 0.00 | 0.00 | 0.00 |
| 235  | PRODUCTOS QUIMICOS, FARMACEUTICOS Y DE LABORATORIO ADQUIRIDOS COMO MATERIA PRIMA         | 0.00 | 0.00 | 0.00 | 0.00 | 0.00 | 0.00 |
| 236  | PRODUCTOS METALICOS Y A BASE DE MINERALES NO METALICOS ADQUIRIDOS COMO MAT PRIMA         | 0.00 | 0.00 | 0.00 | 0.00 | 0.00 | 0.00 |
| 237  | PRODUCTOS DE CUERO, PIEL, PLASTICO Y HULE ADQUIRIDOS COMO MATERIA PRIMA                  | 0.00 | 0.00 | 0.00 | 0.00 | 0.00 | 0.00 |
| 238  | MERCANCIAS ADQUIRIDAS PARA SU COMERCIALIZACION   | 0.00 | 0.00 | 0.00 | 0.00 | 0.00 | 0.00 |
| 239  | OTROS PRODUCTOS ADQUIRIDOS COMO MATERIA PRIMA  | 0.00 | 0.00 | 0.00 | 0.00 | 0.00 | 0.00 |
| 2400 | MATERIALES Y ARTICULOS DE CONSTRUCCION Y REPARACION                                      |      |      |      |      |      | 0.00 |
| 241  | PRODUCTOS MINERALES NO METALICOS   | 0.00 | 0.00 | 0.00 | 0.00 | 0.00 | 0.00 |
| 242  | CEMENTO Y PRODUCTOS DE CONCRETO  | 0.00 | 0.00 | 0.00 | 0.00 | 0.00 | 0.00 |
| 243  | CAL, YESO Y PRODUCTOS DE YESO  | 0.00 | 0.00 | 0.00 | 0.00 | 0.00 | 0.00 |
| 244  | MADERA Y PRODUCTOS DE MADERA   | 0.00 | 0.00 | 0.00 | 0.00 | 0.00 | 0.00 |
| 245  | VIDRIO Y PRODUCTOS DE VIDRIO   | 0.00 | 0.00 | 0.00 | 0.00 | 0.00 | 0.00 |
| 246  | MATERIAL ELECTRICO Y ELECTRONICO   | 0.00 | 0.00 | 0.00 | 0.00 | 0.00 | 0.00 |
| 247  | ARTICULOS METALICOS PARA CONSTRUCCION  | 0.00 | 0.00 | 0.00 | 0.00 | 0.00 | 0.00 |
| 248  | MATERIALES COMPLEMENTARIOS   | 0.00 | 0.00 | 0.00 | 0.00 | 0.00 | 0.00 |
| 249  | OTROS MATERIALES Y ARTICULOS DE CONSTRUCCION Y REPARACION                                | 0.00 | 0.00 | 0.00 | 0.00 | 0.00 | 0.00 |
| 2500 | PRODUCTOS QUIMICOS, FARMACEUTICOS Y DE LABORATORIO                                       |      |      |      |      |      | 0.00 |
| 251  | PRODUCTOS QUIMICOS BASICOS   | 0.00 | 0.00 | 0.00 | 0.00 | 0.00 | 0.00 |
| 252  | FERTILIZANTES, PESTICIDAS Y OTROS AGROQUIMICOS   | 0.00 | 0.00 | 0.00 | 0.00 | 0.00 | 0.00 |

COLEGIO DE ESTUDIOS CIENTIFICOS Y TECNOLOGICOS DEL ESTADO DE ZACATECAS

|      |   |      |      |      |      |      |      |      |      |
|------|---|------|------|------|------|------|------|------|------|
| 253  | MEDICINAS Y PRODUCTOS FARMACEUTICOS   |      |      |      |      |      |      |      |      |
| 254  | MATERIALES, ACCESORIOS Y SUMINISTROS MEDICOS  | 0.00 | 0.00 | 0.00 | 0.00 | 0.00 | 0.00 | 0.00 | 0.00 |
| 255  | MATERIALES, ACCESORIOS Y SUMINISTROS DE LABORATORIO   | 0.00 | 0.00 | 0.00 | 0.00 | 0.00 | 0.00 | 0.00 | 0.00 |
| 256  | FIBRAS SINTÉTICAS, HULES, PLASTICOS Y DERIVADOS   | 0.00 | 0.00 | 0.00 | 0.00 | 0.00 | 0.00 | 0.00 | 0.00 |
| 259  | OTROS PRODUCTOS QUÍMICOS  | 0.00 | 0.00 | 0.00 | 0.00 | 0.00 | 0.00 | 0.00 | 0.00 |
| 2600 | <b>COMBUSTIBLES, LUBRICANTES Y ADITIVOS</b>   | 0.00 | 0.00 | 0.00 | 0.00 | 0.00 | 0.00 | 0.00 | 0.00 |
| 261  | COMBUSTIBLES, LUBRICANTES Y ADITIVOS  | 0.00 | 0.00 | 0.00 | 0.00 | 0.00 | 0.00 | 0.00 | 0.00 |
| 262  | CARBÓN Y SUS DERIVADOS  | 0.00 | 0.00 | 0.00 | 0.00 | 0.00 | 0.00 | 0.00 | 0.00 |
| 2700 | <b>VESTUARIO, BLANCOS, PRENDAS DE PROTECCION Y ART DEPORTIVOS</b>                             | 0.00 | 0.00 | 0.00 | 0.00 | 0.00 | 0.00 | 0.00 | 0.00 |
| 271  | VESTUARIOS Y UNIFORMES  | 0.00 | 0.00 | 0.00 | 0.00 | 0.00 | 0.00 | 0.00 | 0.00 |
| 272  | PRENDAS DE SEGURIDAD Y PROTECCION PERSONAL  | 0.00 | 0.00 | 0.00 | 0.00 | 0.00 | 0.00 | 0.00 | 0.00 |
| 273  | ARTICULOS DEPORTIVOS  | 0.00 | 0.00 | 0.00 | 0.00 | 0.00 | 0.00 | 0.00 | 0.00 |
| 274  | PRODUCTOS TEXTILES  | 0.00 | 0.00 | 0.00 | 0.00 | 0.00 | 0.00 | 0.00 | 0.00 |
| 275  | BLANCOS Y OTROS PRODUCTOS TEXTILES, EXCEPTO PRENDAS DE VESTIR                                 | 0.00 | 0.00 | 0.00 | 0.00 | 0.00 | 0.00 | 0.00 | 0.00 |
| 2800 | <b>MATERIALES Y SUMINISTROS PARA SEGURIDAD</b>  | 0.00 | 0.00 | 0.00 | 0.00 | 0.00 | 0.00 | 0.00 | 0.00 |
| 281  | SUSTANCIAS Y MATERIALES EXPLOSIVOS  | 0.00 | 0.00 | 0.00 | 0.00 | 0.00 | 0.00 | 0.00 | 0.00 |
| 282  | MATERIALES DE SEGURIDAD PUBLICA   | 0.00 | 0.00 | 0.00 | 0.00 | 0.00 | 0.00 | 0.00 | 0.00 |
| 283  | PRENDAS DE PROTECCION PARA SEGURIDAD PUBLICA  | 0.00 | 0.00 | 0.00 | 0.00 | 0.00 | 0.00 | 0.00 | 0.00 |
| 2900 | <b>HERRAMIENTAS, REFACCIONES Y ACCESORIOS MENORES</b>   | 0.00 | 0.00 | 0.00 | 0.00 | 0.00 | 0.00 | 0.00 | 0.00 |
| 291  | HERRAMIENTAS MENORES  | 0.00 | 0.00 | 0.00 | 0.00 | 0.00 | 0.00 | 0.00 | 0.00 |
| 292  | REFACCIONES Y ACCESORIOS MENORES DE EDIFICIOS   | 0.00 | 0.00 | 0.00 | 0.00 | 0.00 | 0.00 | 0.00 | 0.00 |
| 293  | REFACCIONES Y ACCESORIOS MENORES DE MOBILIARIO Y EQUIPO DE ADMON, EDUC Y RECREATIVO           | 0.00 | 0.00 | 0.00 | 0.00 | 0.00 | 0.00 | 0.00 | 0.00 |
| 294  | REFACCIONES Y ACCESORIOS MENORES DE EQUIPO DE COMPUTO Y TECNOLOGIAS DE LA INFORMACIÓN         | 0.00 | 0.00 | 0.00 | 0.00 | 0.00 | 0.00 | 0.00 | 0.00 |
|      | REFACCIONES Y ACCESORIOS MENORES DE EQUIPO INSTRUMENTAL MÉDICO Y DE LABORATORIO               | 0.00 | 0.00 | 0.00 | 0.00 | 0.00 | 0.00 | 0.00 | 0.00 |
| 296  | REFACCIONES Y ACCESORIOS MENORES DE EQUIPO DE TRANSPORTE                                      | 0.00 | 0.00 | 0.00 | 0.00 | 0.00 | 0.00 | 0.00 | 0.00 |
| 297  | REFACCIONES Y ACCESORIOS MENORES DE EQUIPO DE DEFENSA Y SEGURIDAD                             | 0.00 | 0.00 | 0.00 | 0.00 | 0.00 | 0.00 | 0.00 | 0.00 |
| 298  | REFACCIONES Y ACCESORIOS MENORES DE MAQUINARIA Y OTROS EQUIPOS                                | 0.00 | 0.00 | 0.00 | 0.00 | 0.00 | 0.00 | 0.00 | 0.00 |
| 299  | REFACCIONES Y ACCESORIOS MENORES OTROS BIENES MUEBLES   | 0.00 | 0.00 | 0.00 | 0.00 | 0.00 | 0.00 | 0.00 | 0.00 |
| 3000 | <b>SERVICIOS GENERALES</b>  | 0.00 | 0.00 | 0.00 | 0.00 | 0.00 | 0.00 | 0.00 | 0.00 |
| 3100 | <b>SERVICIOS BÁSICOS</b>  | 0.00 | 0.00 | 0.00 | 0.00 | 0.00 | 0.00 | 0.00 | 0.00 |
| 311  | ENERGIA ELECTRICA   | 0.00 | 0.00 | 0.00 | 0.00 | 0.00 | 0.00 | 0.00 | 0.00 |
| 312  | GAS   | 0.00 | 0.00 | 0.00 | 0.00 | 0.00 | 0.00 | 0.00 | 0.00 |
| 313  | AGUA  | 0.00 | 0.00 | 0.00 | 0.00 | 0.00 | 0.00 | 0.00 | 0.00 |
| 314  | TELEFONIA TRADICIONAL   | 0.00 | 0.00 | 0.00 | 0.00 | 0.00 | 0.00 | 0.00 | 0.00 |
| 315  | TELEFONIA CELULAR   | 0.00 | 0.00 | 0.00 | 0.00 | 0.00 | 0.00 | 0.00 | 0.00 |
| 316  | SERVICIOS DE RADIOLOCALIZACIÓN  | 0.00 | 0.00 | 0.00 | 0.00 | 0.00 | 0.00 | 0.00 | 0.00 |
| 317  | SERVICIOS DE ACCESO DE INTERNET, REDES Y PROCESAMIENTO DE INFORMACIÓN                         | 0.00 | 0.00 | 0.00 | 0.00 | 0.00 | 0.00 | 0.00 | 0.00 |
| 318  | SERVICIOS POSTALES Y TELEGRÁFICOS   | 0.00 | 0.00 | 0.00 | 0.00 | 0.00 | 0.00 | 0.00 | 0.00 |
| 319  | SERVICIOS INTEGRALES Y OTROS SERVICIOS  | 0.00 | 0.00 | 0.00 | 0.00 | 0.00 | 0.00 | 0.00 | 0.00 |
| 3200 | <b>SERVICIOS DE ARRENDAMIENTO</b>   | 0.00 | 0.00 | 0.00 | 0.00 | 0.00 | 0.00 | 0.00 | 0.00 |
| 321  | ARRENDAMIENTO DE TERRENOS   | 0.00 | 0.00 | 0.00 | 0.00 | 0.00 | 0.00 | 0.00 | 0.00 |
| 322  | ARRENDAMIENTO DE EDIFICIOS  | 0.00 | 0.00 | 0.00 | 0.00 | 0.00 | 0.00 | 0.00 | 0.00 |
| 323  | ARRENDAMIENTO DE MOBILIARIO Y EQUIPO DE ADMINISTRACION, EDUCACIONAL Y RECREATIVO              | 0.00 | 0.00 | 0.00 | 0.00 | 0.00 | 0.00 | 0.00 | 0.00 |
|      | ARRENDAMIENTO DE EQUIPO E INSTRUMENTAL MEDICO Y DE LABORATORIO                                | 0.00 | 0.00 | 0.00 | 0.00 | 0.00 | 0.00 | 0.00 | 0.00 |
| 325  | ARRENDAMIENTO DE EQUIPO DE TRANSPORTE   | 0.00 | 0.00 | 0.00 | 0.00 | 0.00 | 0.00 | 0.00 | 0.00 |
| 326  | ARRENDAMIENTO DE MAQUINARIA, OTROS EQUIPOS Y HERRAMIENTAS                                     | 0.00 | 0.00 | 0.00 | 0.00 | 0.00 | 0.00 | 0.00 | 0.00 |
| 327  | ARRENDAMIENTO DE ACTIVOS INTANGIBLES  | 0.00 | 0.00 | 0.00 | 0.00 | 0.00 | 0.00 | 0.00 | 0.00 |
| 328  | ARRENDAMIENTO FINANCIERO  | 0.00 | 0.00 | 0.00 | 0.00 | 0.00 | 0.00 | 0.00 | 0.00 |
| 329  | OTROS ARRENDAMIENTOS  | 0.00 | 0.00 | 0.00 | 0.00 | 0.00 | 0.00 | 0.00 | 0.00 |
| 3300 | <b>SERVICIOS PROFESIONALES, CIENTIFICOS, TÉCNICOS Y OTROS SERVICIOS</b>                       | 0.00 | 0.00 | 0.00 | 0.00 | 0.00 | 0.00 | 0.00 | 0.00 |
| 331  | SERVICIOS LEGALES, DE CONTABILIDAD, AUDITORIA Y RELACIONADOS                                  | 0.00 | 0.00 | 0.00 | 0.00 | 0.00 | 0.00 | 0.00 | 0.00 |
| 332  | SERVICIOS ESTADÍSTICOS Y GEOGRÁFICOS  | 0.00 | 0.00 | 0.00 | 0.00 | 0.00 | 0.00 | 0.00 | 0.00 |
| 333  | SERVICIOS DE CONSULTORÍA ADMINISTRATIVA, PROCESOS, TÉCNICA Y EN TECNOLOGÍAS DE LA INFORMACIÓN | 0.00 | 0.00 | 0.00 | 0.00 | 0.00 | 0.00 | 0.00 | 0.00 |
| 334  | SERVICIOS DE CAPACITACIÓN   | 0.00 | 0.00 | 0.00 | 0.00 | 0.00 | 0.00 | 0.00 | 0.00 |
| 335  | SERVICIOS DE INVESTIGACION CIENTIFICA Y DESARROLLO  | 0.00 | 0.00 | 0.00 | 0.00 | 0.00 | 0.00 | 0.00 | 0.00 |
| 336  | SERVICIOS DE APOYO ADMINISTRATIVO, TRADUCCION, FOTOCOPIADO E IMPRESIÓN                        | 0.00 | 0.00 | 0.00 | 0.00 | 0.00 | 0.00 | 0.00 | 0.00 |
| 337  | SERVICIOS DE PROTECCION Y SEGURIDAD   | 0.00 | 0.00 | 0.00 | 0.00 | 0.00 | 0.00 | 0.00 | 0.00 |
| 338  | SERVICIOS DE VIGILANCIA   | 0.00 | 0.00 | 0.00 | 0.00 | 0.00 | 0.00 | 0.00 | 0.00 |
| 339  | SERVICIOS PROFESIONALES, CIENTIFICOS Y TÉCNICOS INTEGRALES                                    | 0.00 | 0.00 | 0.00 | 0.00 | 0.00 | 0.00 | 0.00 | 0.00 |
| 3400 | <b>SERVICIOS FINANCIEROS, BANCARIOS Y COMERCIALES</b>   | 0.00 | 0.00 | 0.00 | 0.00 | 0.00 | 0.00 | 0.00 | 0.00 |
| 341  | SERVICIOS FINANCIEROS Y BANCARIOS   | 0.00 | 0.00 | 0.00 | 0.00 | 0.00 | 0.00 | 0.00 | 0.00 |
| 342  | SERVICIOS DE COBRANZA, INVESTIGACION CREDITICIA Y SIMILAR                                     | 0.00 | 0.00 | 0.00 | 0.00 | 0.00 | 0.00 | 0.00 | 0.00 |
| 343  | SERVICIOS DE RECAUDACION, TRASLADO Y CUSTODIA DE VALORES                                      | 0.00 | 0.00 | 0.00 | 0.00 | 0.00 | 0.00 | 0.00 | 0.00 |
|      |   | 0.00 | 0.00 | 0.00 | 0.00 | 0.00 | 0.00 | 0.00 | 0.00 |

COLEGIO DE ESTUDIOS CIENTIFICOS Y TECNOLOGICOS DEL ESTADO DE ZACATECAS

|      |  |      |      |      |      |      |      |      |      |
|------|--|------|------|------|------|------|------|------|------|
| 344  | SEGUROS DE RESPONSABILIDAD PATRIMONIAL Y FINANZAS  |      |      |      |      |      |      |      |      |
| 345  | SEGURO DE BIENES PATRIMONIALES   | 0.00 | 0.00 | 0.00 | 0.00 | 0.00 | 0.00 | 0.00 | 0.00 |
| 346  | ALMACENAJE, ENVASE Y EMBALAJE  | 0.00 | 0.00 | 0.00 | 0.00 | 0.00 | 0.00 | 0.00 | 0.00 |
| 347  | FLETES Y MANIOBRAS   | 0.00 | 0.00 | 0.00 | 0.00 | 0.00 | 0.00 | 0.00 | 0.00 |
| 348  | COMISIONES POR VENTAS  | 0.00 | 0.00 | 0.00 | 0.00 | 0.00 | 0.00 | 0.00 | 0.00 |
| 349  | SERVICIOS FINANCIEROS, BANCARIOS Y COMERCIALES INTEGRALES  | 0.00 | 0.00 | 0.00 | 0.00 | 0.00 | 0.00 | 0.00 | 0.00 |
| 3500 | SERVICIOS DE INSTALACION, REPARACION, MANTENIMIENTO Y CONSERVACION   | 0.00 | 0.00 | 0.00 | 0.00 | 0.00 | 0.00 | 0.00 | 0.00 |
| 351  | CONSERVACION Y MANTENIMIENTO MENOR DE INMUEBLES  | 0.00 | 0.00 | 0.00 | 0.00 | 0.00 | 0.00 | 0.00 | 0.00 |
| 352  | INSTALACION, REPARACION Y MANTENIMIENTO DE MOBILIARIO Y EQUIPO DE ADMINISTRACION, EDUCACIONAL Y RECREATIVO         | 0.00 | 0.00 | 0.00 | 0.00 | 0.00 | 0.00 | 0.00 | 0.00 |
| 353  | INSTALACION, REPARACION, MTTO DE MOB Y EQ DE COMPUTO Y TECNOLOGIA DE LA INFORMACION                                | 0.00 | 0.00 | 0.00 | 0.00 | 0.00 | 0.00 | 0.00 | 0.00 |
| 354  | INSTALACION, REPARACION, MTTO DE MOB Y EQUIPO E INSTRUMENTAL MEDICO Y DE LABORATORIO                               | 0.00 | 0.00 | 0.00 | 0.00 | 0.00 | 0.00 | 0.00 | 0.00 |
| 355  | REPARACION Y MANTENIMIENTO DE EQUIPO DE TRANSPORTE   | 0.00 | 0.00 | 0.00 | 0.00 | 0.00 | 0.00 | 0.00 | 0.00 |
| 356  | REPARACION Y MANTENIMIENTO DE EQUIPO DE DEFENSA Y SEGURIDAD  | 0.00 | 0.00 | 0.00 | 0.00 | 0.00 | 0.00 | 0.00 | 0.00 |
| 357  | INSTALACION, REPARACION Y MANTENIMIENTO DE MAQUINARIA, OTROS EQUIPOS Y HERRAMIENTA                                 | 0.00 | 0.00 | 0.00 | 0.00 | 0.00 | 0.00 | 0.00 | 0.00 |
| 358  | SERVICIOS LIMPIEZA Y MANEJO DE DESECHOS  | 0.00 | 0.00 | 0.00 | 0.00 | 0.00 | 0.00 | 0.00 | 0.00 |
| 359  | SERVICIOS DE JARDINERIA Y FUMIGACION   | 0.00 | 0.00 | 0.00 | 0.00 | 0.00 | 0.00 | 0.00 | 0.00 |
| 3600 | SERVICIOS DE COMUNICACION SOCIAL Y PUBLICIDAD  | 0.00 | 0.00 | 0.00 | 0.00 | 0.00 | 0.00 | 0.00 | 0.00 |
| 361  | DIFUSION POR RADIO, TELEVISION Y OTROS MEDIOS DE MENSAJES SOBRE PROGRAMAS Y ACTIVIDADES GUBERNAMENTALES            | 0.00 | 0.00 | 0.00 | 0.00 | 0.00 | 0.00 | 0.00 | 0.00 |
| 362  | DIFUSION POR RADIO, TELEVISION Y OTROS MEDIOS DE MENSAJES COMERCIALES PARA PROMOVER LA VENTA DE BIENES O SERVICIOS | 0.00 | 0.00 | 0.00 | 0.00 | 0.00 | 0.00 | 0.00 | 0.00 |
|      | SERVICIO DE CREATIVIDAD, DE REPRODUCCION Y PRODUCCION DE PUBLICIDAD, EXCEPTO INTERNET.                             | 0.00 | 0.00 | 0.00 | 0.00 | 0.00 | 0.00 | 0.00 | 0.00 |
| 364  | SERVICIOS DE REVELADO DE FOTOGRAFIAS   | 0.00 | 0.00 | 0.00 | 0.00 | 0.00 | 0.00 | 0.00 | 0.00 |
| 365  | SERVICIOS DE LA INDUSTRIA FILMICA, DEL SONIDO Y DEL VIDEO  | 0.00 | 0.00 | 0.00 | 0.00 | 0.00 | 0.00 | 0.00 | 0.00 |
| 366  | SERVICIO DE CREACION Y DIFUSION DE CONTENIDO EXCLUSIVAMENTE A TRAVES DE INTERNET                                   | 0.00 | 0.00 | 0.00 | 0.00 | 0.00 | 0.00 | 0.00 | 0.00 |
| 369  | OTROS SERVICIOS DE INFORMACION   | 0.00 | 0.00 | 0.00 | 0.00 | 0.00 | 0.00 | 0.00 | 0.00 |
| 3700 | SERVICIOS DE TRASLADO Y VIATICOS   | 0.00 | 0.00 | 0.00 | 0.00 | 0.00 | 0.00 | 0.00 | 0.00 |
| 371  | PASAJES AEREOS   | 0.00 | 0.00 | 0.00 | 0.00 | 0.00 | 0.00 | 0.00 | 0.00 |
| 372  | PASAJES TERRESTRES   | 0.00 | 0.00 | 0.00 | 0.00 | 0.00 | 0.00 | 0.00 | 0.00 |
| 373  | PASAJES MARITIMOS, LACUSTRES Y FLUVIALES   | 0.00 | 0.00 | 0.00 | 0.00 | 0.00 | 0.00 | 0.00 | 0.00 |
| 374  | AUTOTRANSPORTE   | 0.00 | 0.00 | 0.00 | 0.00 | 0.00 | 0.00 | 0.00 | 0.00 |
| 375  | VIATICOS EN EL PAIS  | 0.00 | 0.00 | 0.00 | 0.00 | 0.00 | 0.00 | 0.00 | 0.00 |
| 376  | VIATICOS EN EL EXTRANJERO  | 0.00 | 0.00 | 0.00 | 0.00 | 0.00 | 0.00 | 0.00 | 0.00 |
| 377  | GASTOS DE INSTALACION Y TRASLADO DE MENAJE   | 0.00 | 0.00 | 0.00 | 0.00 | 0.00 | 0.00 | 0.00 | 0.00 |
| 378  | SERVICIOS INTEGRALES DE TRASLADO Y VIATICOS  | 0.00 | 0.00 | 0.00 | 0.00 | 0.00 | 0.00 | 0.00 | 0.00 |
| 379  | OTROS SERVICIOS DE TRASLADO Y HOSPEDAJE  | 0.00 | 0.00 | 0.00 | 0.00 | 0.00 | 0.00 | 0.00 | 0.00 |
| 3800 | SERVICIOS OFICIALES  | 0.00 | 0.00 | 0.00 | 0.00 | 0.00 | 0.00 | 0.00 | 0.00 |
| 381  | GASTOS DE CEREMONIAL   | 0.00 | 0.00 | 0.00 | 0.00 | 0.00 | 0.00 | 0.00 | 0.00 |
| 382  | GASTOS DE ORDEN SOCIAL Y CULTURAL  | 0.00 | 0.00 | 0.00 | 0.00 | 0.00 | 0.00 | 0.00 | 0.00 |
| 383  | CONGRESOS Y CONVENCIONES   | 0.00 | 0.00 | 0.00 | 0.00 | 0.00 | 0.00 | 0.00 | 0.00 |
| 384  | EXPOSICIONES   | 0.00 | 0.00 | 0.00 | 0.00 | 0.00 | 0.00 | 0.00 | 0.00 |
| 385  | GASTOS DE REPRESENTACION   | 0.00 | 0.00 | 0.00 | 0.00 | 0.00 | 0.00 | 0.00 | 0.00 |
| 3900 | OTROS SERVICIOS GENERALES  | 0.00 | 0.00 | 0.00 | 0.00 | 0.00 | 0.00 | 0.00 | 0.00 |
| 391  | SERVICIOS FUNERARIOS Y DE CEMENTERIOS  | 0.00 | 0.00 | 0.00 | 0.00 | 0.00 | 0.00 | 0.00 | 0.00 |
| 392  | OTROS IMPUESTOS Y DERECHOS   | 0.00 | 0.00 | 0.00 | 0.00 | 0.00 | 0.00 | 0.00 | 0.00 |
| 394  | IMPUESTOS Y DERECHOS DE EXPORTACION  | 0.00 | 0.00 | 0.00 | 0.00 | 0.00 | 0.00 | 0.00 | 0.00 |
|      | SENTENCIAS Y RESOLUCIONES POR AUTORIDAD COMPETENTE   | 0.00 | 0.00 | 0.00 | 0.00 | 0.00 | 0.00 | 0.00 | 0.00 |
|      | PENAS, MULTAS, ACCESORIOS Y ACTUALIZACIONES  | 0.00 | 0.00 | 0.00 | 0.00 | 0.00 | 0.00 | 0.00 | 0.00 |
| 396  | OTROS GASTOS POR RESPONSABILIDADES   | 0.00 | 0.00 | 0.00 | 0.00 | 0.00 | 0.00 | 0.00 | 0.00 |
| 397  | UTILIDADES   | 0.00 | 0.00 | 0.00 | 0.00 | 0.00 | 0.00 | 0.00 | 0.00 |
| 398  | IMPUESTO SOBRE NOMINAS Y OTROS QUE SE DERIVEN DE UNA RELACION LABORAL  | 0.00 | 0.00 | 0.00 | 0.00 | 0.00 | 0.00 | 0.00 | 0.00 |
| 399  | OTROS SERVICIOS GENERALES  | 0.00 | 0.00 | 0.00 | 0.00 | 0.00 | 0.00 | 0.00 | 0.00 |
| 4000 | TRASNFERENCIAS, ASIGNACIONES, SUBSIDIOS Y OTRAS AYUDAS   | 0.00 | 0.00 | 0.00 | 0.00 | 0.00 | 0.00 | 0.00 | 0.00 |
| 4400 | AYUDAS SOCIALES  | 0.00 | 0.00 | 0.00 | 0.00 | 0.00 | 0.00 | 0.00 | 0.00 |
| 5000 | BIENES MUEBLES, INMUEBLES E INTANGIBLES  | 0.00 | 0.00 | 0.00 | 0.00 | 0.00 | 0.00 | 0.00 | 0.00 |
| 5100 | MOBILIARIO Y EQUIPO DE ADMINISTRACION  | 0.00 | 0.00 | 0.00 | 0.00 | 0.00 | 0.00 | 0.00 | 0.00 |
| 511  | MUEBLES DE OFICINA Y ESTANTERIA  | 0.00 | 0.00 | 0.00 | 0.00 | 0.00 | 0.00 | 0.00 | 0.00 |
| 512  | EQUIPO DE ADMINISTRACION   | 0.00 | 0.00 | 0.00 | 0.00 | 0.00 | 0.00 | 0.00 | 0.00 |
| 513  | BIENES ARTISTICOS Y CULTURALES Y CIENTIFICOS   | 0.00 | 0.00 | 0.00 | 0.00 | 0.00 | 0.00 | 0.00 | 0.00 |
| 514  | OBJETOS DE VALOR   | 0.00 | 0.00 | 0.00 | 0.00 | 0.00 | 0.00 | 0.00 | 0.00 |
| 515  | EQUIPO DE COMPUTO Y DE TECNOLOGIAS DE LA INFORMACION   | 0.00 | 0.00 | 0.00 | 0.00 | 0.00 | 0.00 | 0.00 | 0.00 |
| 519  | OTROS MOBILIARIOS Y EQUIPOS DE ADMINISTRACION  | 0.00 | 0.00 | 0.00 | 0.00 | 0.00 | 0.00 | 0.00 | 0.00 |
| 5200 | MOBILIARIO Y EQUIPO EDUCACIONAL Y RECREATIVOS  | 0.00 | 0.00 | 0.00 | 0.00 | 0.00 | 0.00 | 0.00 | 0.00 |
| 521  | EQUIPOS Y APARATOS AUDIOVISUALES   | 0.00 | 0.00 | 0.00 | 0.00 | 0.00 | 0.00 | 0.00 | 0.00 |
| 522  | APARATOS DEPORTIVOS  | 0.00 | 0.00 | 0.00 | 0.00 | 0.00 | 0.00 | 0.00 | 0.00 |
| 523  | CAMARAS FOTOGRAFICAS Y DE VIDEO  | 0.00 | 0.00 | 0.00 | 0.00 | 0.00 | 0.00 | 0.00 | 0.00 |
| 529  | OTRO MOBILIARIO Y EQUIPO EDUCACIONAL Y DEPORTIVO   | 0.00 | 0.00 | 0.00 | 0.00 | 0.00 | 0.00 | 0.00 | 0.00 |
| 5300 | EQUIPO E INSTRUMENTAL MEDICO Y DE LABORATORIO  | 0.00 | 0.00 | 0.00 | 0.00 | 0.00 | 0.00 | 0.00 | 0.00 |
| 531  | EQUIPO MEDICO Y DE LABORATORIO   | 0.00 | 0.00 | 0.00 | 0.00 | 0.00 | 0.00 | 0.00 | 0.00 |

COLEGIO DE ESTUDIOS CIENTIFICOS Y TECNOLOGICOS DEL ESTADO DE ZACATECAS

|      |   |      |      |      |      |      |      |
|------|---|------|------|------|------|------|------|
| 532  | INSTRUMENTAL MEDICO Y DE LABORATORIO  |      |      |      |      |      |      |
| 5400 | VEHICULOS Y EQUIPO DE TRANSPORTE  | 0.00 | 0.00 | 0.00 | 0.00 | 0.00 | 0.00 |
| 541  | VEHICULOS Y EQUIPO DE TRANSPORTE TERRESTRE  | 0.00 | 0.00 | 0.00 | 0.00 | 0.00 | 0.00 |
| 542  | CARROCERIAS Y REMOLQUES   | 0.00 | 0.00 | 0.00 | 0.00 | 0.00 | 0.00 |
| 543  | EQUIPO AEROSPAECIAL   | 0.00 | 0.00 | 0.00 | 0.00 | 0.00 | 0.00 |
| 544  | EQUIPO FERROVIARIO  | 0.00 | 0.00 | 0.00 | 0.00 | 0.00 | 0.00 |
| 545  | EMBARCACIONES   | 0.00 | 0.00 | 0.00 | 0.00 | 0.00 | 0.00 |
| 549  | OTROS EQUIPOS DE TRANSPORTE   | 0.00 | 0.00 | 0.00 | 0.00 | 0.00 | 0.00 |
| 5600 | MAQUINARIA, OTROS EQUIPOS Y HERRAMIENTAS  | 0.00 | 0.00 | 0.00 | 0.00 | 0.00 | 0.00 |
| 561  | MAQUINARIA Y EQUIPO AGROPECUARIOS   | 0.00 | 0.00 | 0.00 | 0.00 | 0.00 | 0.00 |
| 562  | MAQUINARIA Y EQUIPO INDUSTRIAL  | 0.00 | 0.00 | 0.00 | 0.00 | 0.00 | 0.00 |
| 563  | MAQUINARIA Y EQUIPO INDUSTRIAL  | 0.00 | 0.00 | 0.00 | 0.00 | 0.00 | 0.00 |
| 564  | SISTEMAS DE AIRE ACONDICIONADO, CALEFACCION Y DE REFRIGERACION INDUSTRIAL Y COMERCIAL | 0.00 | 0.00 | 0.00 | 0.00 | 0.00 | 0.00 |
| 565  | EQUIPOS DE COMUNICACION Y TELECOMUNICACION  | 0.00 | 0.00 | 0.00 | 0.00 | 0.00 | 0.00 |
| 566  | EQUIPOS DE GENERACION ELECTRICA, APARATOS Y ACCESORIOS ELECTRICOS                     | 0.00 | 0.00 | 0.00 | 0.00 | 0.00 | 0.00 |
| 567  | HERRAMIENTAS Y MAQUINAS HERRAMIENTA   | 0.00 | 0.00 | 0.00 | 0.00 | 0.00 | 0.00 |
| 569  | OTROS EQUIPOS   | 0.00 | 0.00 | 0.00 | 0.00 | 0.00 | 0.00 |
| 5800 | MAQUINARIA, OTROS EQUIPOS Y HERRAMIENTAS  | 0.00 | 0.00 | 0.00 | 0.00 | 0.00 | 0.00 |
| 581  | TERRENOS  | 0.00 | 0.00 | 0.00 | 0.00 | 0.00 | 0.00 |
| 582  | VIVIENDAS   | 0.00 | 0.00 | 0.00 | 0.00 | 0.00 | 0.00 |
| 583  | EDIFICIOS NO RESIDENCIALES  | 0.00 | 0.00 | 0.00 | 0.00 | 0.00 | 0.00 |
| 589  | OTROS BIENES INMUEBLES  | 0.00 | 0.00 | 0.00 | 0.00 | 0.00 | 0.00 |
| 5900 | ACTIVOS INTANGIBLES   | 0.00 | 0.00 | 0.00 | 0.00 | 0.00 | 0.00 |
| 591  | SOFTWARE  | 0.00 | 0.00 | 0.00 | 0.00 | 0.00 | 0.00 |
| 592  | PATENTE   | 0.00 | 0.00 | 0.00 | 0.00 | 0.00 | 0.00 |
|      | MARCAS  | 0.00 | 0.00 | 0.00 | 0.00 | 0.00 | 0.00 |
|      | DERECHOS  | 0.00 | 0.00 | 0.00 | 0.00 | 0.00 | 0.00 |
| 595  | CONSESIONES   | 0.00 | 0.00 | 0.00 | 0.00 | 0.00 | 0.00 |
| 596  | FRANQUINCIAS  | 0.00 | 0.00 | 0.00 | 0.00 | 0.00 | 0.00 |
| 597  | LICENCIAS INFORMATICAS E INTELCTUALES   | 0.00 | 0.00 | 0.00 | 0.00 | 0.00 | 0.00 |
| 598  | LICENCIAS INDUSTRIALES, COMERCIALES Y OTRAS   | 0.00 | 0.00 | 0.00 | 0.00 | 0.00 | 0.00 |
| 599  | OTROS ACTIVOS INTANGIBLES   | 0.00 | 0.00 | 0.00 | 0.00 | 0.00 | 0.00 |
| 6000 | INVERSION PUBLICA   | 0.00 | 0.00 | 0.00 | 0.00 | 0.00 | 0.00 |
| 6200 | OBRA PUBLICA EN BIENES PROPIOS  | 0.00 | 0.00 | 0.00 | 0.00 | 0.00 | 0.00 |
| 622  | EDIFICACION NO HABITACIONAL EN BIENES PROPIOS   | 0.00 | 0.00 | 0.00 | 0.00 | 0.00 | 0.00 |
|      | IMPORTE TOTAL   | 0.00 | 0.00 | 0.00 | 0.00 | 0.00 | 0.00 |

L.C. SARA REYES LOZANO  
ELABORO

DOC. JOSÉ FRANCISCO ROSALES TORRES  
REVISO

LIC. ANTONIO ARGÜELLES ACOSTA  
AUTORIZO

**COLEGIO DE ESTUDIOS CIENTIFICOS Y TECNOLOGICOS DEL ESTADO DE ZACATECAS**

| PROGRAMA ANUAL (P.A) 2018                                |  |           |           |                         |            |            |
|--|--|-----------|-----------|-------------------------|------------|------------|
| CECYTE ZACATECAS   |  |           |           |                         |            |            |
| PROYECTO   | MES ACTUAL JUNIO 2018  |           |           | ACUMULADO (ENERO-JUNIO) |            |            |
|  | CECYTEs  | EMSaD     | TOTAL     | CECYTEs                 | EMSaD      | TOTAL      |
| <b>Fortalecimiento en infraestructura y equipamiento</b> |  |           |           |                         |            |            |
| <b>1000</b>  | <b>SERVICIOS PERSONALES</b>  |           |           |                         |            |            |
|  | 0.00   | 0.00      | 0.00      | 0.00                    | 0.00       | 0.00       |
| <b>1100</b>  | <b>REMUNERACIONES AL PERSONAL DE CARACTER PERMANENTE</b>                                 |           |           |                         |            |            |
| 113  | SUELDOS BASE AL PERSONAL PERMANENTE  | 0.00      | 0.00      | 0.00                    | 0.00       | 0.00       |
| <b>1200</b>  | <b>REMUNERACIONES AL PERSONAL DE CARACTER TRANSITORIO</b>                                |           |           |                         |            |            |
| 121  | HONORARIOS ASIMILABLES A SALARIOS  | 0.00      | 0.00      | 0.00                    | 0.00       | 0.00       |
| 122  | SUELDO BASE AL PERSONAL EVENTUAL   | 0.00      | 0.00      | 0.00                    | 0.00       | 0.00       |
| <b>1300</b>  | <b>REMUNERACIONES ADICIONALES Y ESPECIALES</b>   |           |           |                         |            |            |
| 131  | PRIMAS POR AÑOS DE SERVICIOS EFECTIVOS PRESTADOS   | 0.00      | 0.00      | 0.00                    | 0.00       | 0.00       |
| 132  | PRIMAS DE VACACIONES, DOMINICAL Y GRATIFICACION DE FIN DE AÑO                            | 0.00      | 0.00      | 0.00                    | 0.00       | 0.00       |
| 133  | HORAS EXTRAORDINARIAS  | 0.00      | 0.00      | 0.00                    | 0.00       | 0.00       |
| 134  | COMPENSACIONES   | 0.00      | 0.00      | 0.00                    | 0.00       | 0.00       |
| <b>1400</b>  | <b>SEGURIDAD SOCIAL</b>  |           |           |                         |            |            |
| 141  | APORTACIONES DE SEGURIDAD SOCIAL   | 0.00      | 0.00      | 0.00                    | 0.00       | 0.00       |
| 142  | APORTACIONES A FONDOS DE VIVIENDA  | 0.00      | 0.00      | 0.00                    | 0.00       | 0.00       |
| 143  | APORTACIONES AL SISTEMA PARA EL RETIRO   | 0.00      | 0.00      | 0.00                    | 0.00       | 0.00       |
| 144  | APORTACIONES PARA SEGUROS  | 0.00      | 0.00      | 0.00                    | 0.00       | 0.00       |
| <b>1500</b>  | <b>OTRAS PRESTACIONES SOCIALES Y ECONOMICAS</b>  |           |           |                         |            |            |
| 151  | CUOTAS PARA EL FONDO DE AHORRO Y FONDO DE TRABAJO  | 0.00      | 0.00      | 0.00                    | 0.00       | 0.00       |
| 152  | INDEMNIZACIONES  | 0.00      | 0.00      | 0.00                    | 0.00       | 0.00       |
| 153  | PRESTACIONES Y HABERES DE RETIRO   | 0.00      | 0.00      | 0.00                    | 0.00       | 0.00       |
| 154  | PRESTACIONES CONTRACTUALES   | 0.00      | 0.00      | 0.00                    | 0.00       | 0.00       |
| 155  | APOYOS A LA CAPACITACION DE LOS SERVIDORES PUBLICOS                                      | 0.00      | 0.00      | 0.00                    | 0.00       | 0.00       |
|  | OTRAS PRESTACIONES SOCIALES Y ECONOMICAS   | 0.00      | 0.00      | 0.00                    | 0.00       | 0.00       |
|  | PREVISIONES  | 0.00      | 0.00      | 0.00                    | 0.00       | 0.00       |
| 161  | PREVISIONES DE CARACTER LABORAL, ECONOMICA Y DE SEGURIDAD SOCIAL                         | 0.00      | 0.00      | 0.00                    | 0.00       | 0.00       |
| <b>1700</b>  | <b>PGGO DE ESTIMULOS A SERVIDORES PUBLICOS</b>   |           |           |                         |            |            |
| 171  | ESTIMULOS  | 0.00      | 0.00      | 0.00                    | 0.00       | 0.00       |
| 172  | RECOMPENSAS  | 0.00      | 0.00      | 0.00                    | 0.00       | 0.00       |
| <b>2000</b>  | <b>MATERIALES Y SUMINISTROS</b>  |           |           |                         |            |            |
|  | 30,793.18  | 14,312.64 | 45,105.82 | 285,580.84              | 128,630.04 | 414,210.88 |
| <b>2100</b>  | <b>MATERIALES DE ADMINISTRACION, EMISION DE DOCUMENTOS Y ARTICULOS OFICIALES</b>         |           |           |                         |            |            |
| 211  | MATERIAL, UTILES Y EQUIPOS MENORES DE OFICINA  | 800.00    | 155.00    | 955.00                  | 41,443.83  | 37,483.59  |
| 212  | MATERIALES Y UTILES DE IMPRESION Y REPRODUCCION  | 0.00      | 155.00    | 155.00                  | 60.00      | 210.68     |
| 213  | MATERIAL ESTADISTICO Y GEOGRAFICO  | 0.00      | 0.00      | 0.00                    | 0.00       | 0.00       |
| 214  | MATERIALES, UTILES Y EQUIPOS MENORES DE TECNOLOGIAS DE LA INFORMACION Y COMUNICACIONES   | 0.00      | 0.00      | 0.00                    | 0.00       | 0.00       |
| 215  | MATERIAL IMPRESO E INFORMACION DIGITAL   | 0.00      | 0.00      | 0.00                    | 0.00       | 0.00       |
| 216  | MATERIAL DE LIMPIEZA   | 0.00      | 0.00      | 0.00                    | 0.00       | 0.00       |
| 217  | MATERIALES Y UTILES DE ENSEÑANZA   | 0.00      | 0.00      | 0.00                    | 5,933.96   | 3,154.25   |
| 218  | MATERIALES PARA EL REGISTRO E IDENTIFICACION DE BIENES Y PERSONAS                        | 800.00    | 0.00      | 800.00                  | 32.00      | 0.00       |
| <b>2200</b>  | <b>ALIMENTOS Y UTENSILIOS</b>  |           |           |                         |            |            |
| 221  | PRODUCTOS ALIMENTICIOS PARA PERSONAS   | 360.00    | 0.00      | 360.00                  | 0.00       | 0.00       |
| 222  | PRODUCTOS ALIMENTICIOS PARA ANIMALES   | 360.00    | 0.00      | 360.00                  | 1,518.00   | 0.00       |
| 223  | UTENSILIOS PARA EL SERVICIOS DE ALIMENTACION   | 0.00      | 0.00      | 0.00                    | 1,518.00   | 0.00       |
| <b>2300</b>  | <b>MATERIAS PRIMAS Y MATERIALES DE PRODUCCION Y COMERCIALIZACION</b>                     |           |           |                         |            |            |
|  | PRODUCTOS ALIMENTICIOS, AGROPECUARIOS Y FORESTALES ADQUIRIDOS COMO MATERIA PRIMA         | 0.00      | 0.00      | 0.00                    | 0.00       | 0.00       |
| 232  | INSUMOS TEXTILES ADQUIRIDOS COMO MATERIA PRIMA   | 0.00      | 0.00      | 0.00                    | 0.00       | 0.00       |
| 233  | PRODUCTOS DE PAPEL, CARTON E IMPRESOS ADQUIRIDOS COMO MATERIA PRIMA                      | 0.00      | 0.00      | 0.00                    | 0.00       | 0.00       |
| 234  | COMBUSTIBLE, LUBRICANTES, ADITIVOS, CARBON Y SUS DERIVADOS ADQUIRIDOS COMO MATERIA PRIMA | 0.00      | 0.00      | 0.00                    | 0.00       | 0.00       |
| 235  | PRODUCTOS QUIMICOS, FARMACEUTICOS Y DE LABORATORIO ADQUIRIDOS COMO MATERIA PRIMA         | 0.00      | 0.00      | 0.00                    | 0.00       | 0.00       |
| 236  | PRODUCTOS METALICOS Y A BASE DE MINERALES NO METALICOS ADQUIRIDOS COMO MAT PRIMA         | 0.00      | 0.00      | 0.00                    | 0.00       | 0.00       |
| 237  | PRODUCTOS DE CUERO, PIEL, PLASTICO Y HULE ADQUIRIDOS COMO MATERIA PRIMA                  | 0.00      | 0.00      | 0.00                    | 0.00       | 0.00       |
| 238  | MERCANCIAS ADQUIRIDAS PARA SU COMERCIALIZACION   | 0.00      | 0.00      | 0.00                    | 0.00       | 0.00       |
| 239  | OTROS PRODUCTOS ADQUIRIDOS COMO MATERIA PRIMA  | 0.00      | 0.00      | 0.00                    | 0.00       | 0.00       |
| <b>2400</b>  | <b>MATERIALES Y ARTICULOS DE CONSTRUCCION Y REPARACION</b>                               |           |           |                         |            |            |
| 241  | PRODUCTOS MINERALES NO METALICOS   | 22,005.77 | 10,830.01 | 32,835.78               | 113,166.39 | 65,525.16  |
| 242  | CEMENTO Y PRODUCTOS DE CONCRETO  | 7,104.96  | 2,106.00  | 9,210.96                | 46,277.47  | 9,343.34   |
| 243  | CAL, YESO Y PRODUCTOS DE YESO  | 6,595.00  | 0.00      | 6,595.00                | 10,207.13  | 1,783.11   |
| 244  | MADERA Y PRODUCTOS DE MADERA   | 127.99    | 0.00      | 127.99                  | 761.99     | 0.00       |
| 245  | VIDRIO Y PRODUCTOS DE VIDRIO   | 0.00      | 0.00      | 0.00                    | 1,482.02   | 0.00       |
| 246  | MATERIAL ELECTRICO Y ELECTRONICO   | 0.00      | 1,300.01  | 1,300.01                | 4,597.60   | 0.00       |
| 247  | ARTICULOS METALICOS PARA CONSTRUCCION  | 3,217.00  | 0.00      | 3,217.00                | 17,504.77  | 4,977.21   |
| 248  | MATERIALES COMPLEMENTARIOS   | 1,204.48  | 7,424.00  | 8,628.48                | 3,918.32   | 21,423.09  |
| 249  | OTROS MATERIALES Y ARTICULOS DE CONSTRUCCION Y REPARACION                                | 232.73    | 0.00      | 232.73                  | 18,593.50  | 39,181.71  |
| <b>2500</b>  | <b>PRODUCTOS QUIMICOS, FARMACEUTICOS Y DE LABORATORIO</b>                                |           |           |                         |            |            |
| 251  | PRODUCTOS QUIMICOS BASICOS   | 348.12    | 0.00      | 348.12                  | 5,252.38   | 4,929.40   |
| 252  | FERTILIZANTES, PESTICIDAS Y OTROS AGROQUIMICOS   | 0.00      | 0.00      | 0.00                    | 0.00       | 0.00       |
|  | 0.00   | 0.00      | 0.00      | 515.00                  | 0.00       | 515.00     |



COLEGIO DE ESTUDIOS CIENTIFICOS Y TECNOLOGICOS DEL ESTADO DE ZACATECAS

|      |   |           |           |           |            |           |            |
|------|---|-----------|-----------|-----------|------------|-----------|------------|
| 253  | MEDICINAS Y PRODUCTOS FARMACEUTICOS   |           |           |           |            |           |            |
| 254  | MATERIALES, ACCESORIOS Y SUMINISTROS MEDICOS  | 0.00      | 0.00      | 0.00      | 0.00       | 0.00      | 0.00       |
| 255  | MATERIALES, ACCESORIOS Y SUMINISTROS DE LABORATORIO   | 0.00      | 0.00      | 0.00      | 0.00       | 0.00      | 0.00       |
| 256  | FIBRAS SISTÉTICAS, HULES, PLASTICOS Y DERIVADOS   | 348.12    | 0.00      | 348.12    | 2,233.12   | 0.00      | 2,233.12   |
| 259  | OTROS PRODUCTOS QUÍMICOS  | 0.00      | 0.00      | 0.00      | 0.00       | 0.00      | 0.00       |
| 2600 | COMBUSTIBLES, LUBRICANTES Y ADITIVOS  | 0.00      | 0.00      | 0.00      | 1,622.47   | 0.00      | 1,622.47   |
| 261  | COMBUSTIBLES, LUBRICANTES Y ADITIVOS  | 454.99    | 0.00      | 454.99    | 454.99     | 1,800.02  | 2,255.01   |
| 262  | CARBÓN Y SUS DERIVADOS  | 454.99    | 0.00      | 454.99    | 454.99     | 1,800.02  | 2,255.01   |
| 2700 | VESTUARIO, BLANCOS, PRENDAS DE PROTECCION Y ARTICULOS DEPORTIVOS                              | 0.00      | 0.00      | 0.00      | 0.00       | 0.00      | 0.00       |
| 271  | VESTUARIOS Y UNIFORMES  | 150.01    | 0.00      | 150.01    | 150.01     | 0.00      | 150.01     |
| 272  | PRENDAS DE SEGURIDAD Y PROTECCION PERSONAL  | 0.00      | 0.00      | 0.00      | 0.00       | 0.00      | 0.00       |
| 273  | ARTICULOS DEPORTIVOS  | 0.00      | 0.00      | 0.00      | 0.00       | 0.00      | 0.00       |
| 274  | PRODUCTOS TEXTILES  | 150.01    | 0.00      | 150.01    | 150.01     | 0.00      | 150.01     |
| 275  | BLANCOS Y OTROS PRODUCTOS TEXTILES, EXCEPTO PRENDAS DE VESTIR                                 | 0.00      | 0.00      | 0.00      | 0.00       | 0.00      | 0.00       |
| 2800 | MATERIALES Y SUMINISTROS PARA SEGURIDAD   | 0.00      | 0.00      | 0.00      | 0.00       | 0.00      | 0.00       |
| 281  | SUSTANCIAS Y MATERIALES EXPLOSIVOS  | 0.00      | 0.00      | 0.00      | 0.00       | 0.00      | 0.00       |
| 282  | MATERIALES DE SEGURIDAD PUBLICA   | 0.00      | 0.00      | 0.00      | 0.00       | 0.00      | 0.00       |
| 283  | PRENDAS DE PROTECCION PARA SEGURIDAD PÚBLICA  | 0.00      | 0.00      | 0.00      | 0.00       | 0.00      | 0.00       |
| 2900 | HERRAMIENTAS, REFACCIONES Y ACCESORIOS MENORES  | 0.00      | 0.00      | 0.00      | 0.00       | 0.00      | 0.00       |
| 291  | HERRAMIENTAS MENORES  | 6,674.29  | 3,327.63  | 10,001.92 | 124,477.03 | 23,821.27 | 148,298.30 |
| 292  | REFACCIONES Y ACCESORIOS MENORES DE EDIFICIOS   | 796.34    | 57.00     | 853.34    | 1,543.07   | 568.02    | 2,111.09   |
| 293  | REFACCIONES Y ACCESORIOS MENORES DE MOBILIARIO Y EQUIPO DE ADMON, EDUCACIONAL Y RECREATIVO    | 121.80    | 0.00      | 121.80    | 1,170.89   | 996.00    | 2,166.89   |
| 294  | REFACCIONES Y ACCESORIOS MENORES DE EQUIPO DE COMPUTO Y TECNOLOGICAS DE LA INFORMACIÓN        | 21.04     | 52.90     | 73.94     | 893.75     | 170.52    | 1,064.27   |
|      | REFACC Y ACCES MENORES DE EQUIPO INSTRUMENTAL MEDICO Y DE LABORATORIO                         | 481.00    | 3,217.73  | 3,698.73  | 34,334.86  | 8,131.73  | 42,466.59  |
| 296  | REFACCIONES Y ACCESORIOS MENORES DE EQUIPO DE TRANSPORTE                                      | 0.00      | 0.00      | 0.00      | 0.00       | 0.00      | 0.00       |
| 297  | REFACCIONES Y ACCESORIOS MENORES DE EQUIPO DE DEFENSA Y SEGURIDAD                             | 1,389.10  | 0.00      | 1,389.10  | 21,269.06  | 13,955.00 | 35,224.06  |
| 298  | REFACCIONES Y ACCESORIOS MENORES DE MAQUINARIA Y OTROS EQUIPOS                                | 0.00      | 0.00      | 0.00      | 0.00       | 0.00      | 0.00       |
| 299  | REFACCIONES Y ACCESORIOS MENORES OTROS BIENES MUEBLES   | 0.00      | 0.00      | 0.00      | 0.00       | 0.00      | 0.00       |
|      |   | 3,865.01  | 0.00      | 3,865.01  | 65,265.40  | 0.00      | 65,265.40  |
| 3000 | SERVICIOS GENERALES   |           |           |           |            |           |            |
|      |   | 13,651.02 | 14,803.36 | 28,454.38 | 76,949.33  | 54,550.36 | 131,499.69 |
| 3100 | SERVICIOS BÁSICOS   |           |           |           |            |           |            |
| 311  | ENERGIA ELECTRICA   | 0.00      | 0.00      | 0.00      | 0.00       | 0.00      | 0.00       |
| 312  | GAS   | 0.00      | 0.00      | 0.00      | 0.00       | 0.00      | 0.00       |
| 313  | AGUA  | 0.00      | 0.00      | 0.00      | 0.00       | 0.00      | 0.00       |
| 314  | TELEFONIA TRADICIONAL   | 0.00      | 0.00      | 0.00      | 0.00       | 0.00      | 0.00       |
| 315  | TELEFONIA CELULAR   | 0.00      | 0.00      | 0.00      | 0.00       | 0.00      | 0.00       |
| 316  | SERVICIOS DE TELECOMUNICACIONES Y SATELITES   | 0.00      | 0.00      | 0.00      | 0.00       | 0.00      | 0.00       |
| 317  | SERVICIOS DE ACCESO DE INTERNET, REDES Y PROCESAMIENTO DE INFORMACIÓN                         | 0.00      | 0.00      | 0.00      | 0.00       | 0.00      | 0.00       |
| 318  | SERVICIOS POSTALES Y TELEGRÁFICOS   | 0.00      | 0.00      | 0.00      | 0.00       | 0.00      | 0.00       |
| 319  | SERVICIOS INTEGRALES Y OTROS SERVICIOS  | 0.00      | 0.00      | 0.00      | 0.00       | 0.00      | 0.00       |
| 3200 | SERVICIOS DE ARRENDAMIENTO  | 0.00      | 0.00      | 0.00      | 0.00       | 0.00      | 0.00       |
| 321  | ARRENDAMIENTO DE TERRENOS   | 0.00      | 0.00      | 0.00      | 1,740.00   | 0.00      | 1,740.00   |
| 322  | ARRENDAMIENTO DE EDIFICIOS  | 0.00      | 0.00      | 0.00      | 0.00       | 0.00      | 0.00       |
| 323  | ARRENDAMIENTO DE MOBILIARIO Y EQUIPO DE ADMINISTRACION, EDUCACIONAL Y RECREATIVO              | 0.00      | 0.00      | 0.00      | 0.00       | 0.00      | 0.00       |
|      | ARRENDAMIENTO DE EQUIPO E INSTRUMENTAL MEDICO Y DE LABORATORIO                                | 0.00      | 0.00      | 0.00      | 1,740.00   | 0.00      | 1,740.00   |
| 325  | ARRENDAMIENTO DE EQUIPO DE TRANSPORTE   | 0.00      | 0.00      | 0.00      | 0.00       | 0.00      | 0.00       |
| 326  | ARRENDAMIENTO DE MAQUINARIA, OTROS EQUIPOS Y HERRAMIENTAS                                     | 0.00      | 0.00      | 0.00      | 0.00       | 0.00      | 0.00       |
| 327  | ARRENDAMIENTO DE ACTIVOS INTANGIBLES  | 0.00      | 0.00      | 0.00      | 0.00       | 0.00      | 0.00       |
| 328  | ARRENDAMIENTO FINANCIERO  | 0.00      | 0.00      | 0.00      | 0.00       | 0.00      | 0.00       |
| 329  | OTROS ARRENDAMIENTOS  | 0.00      | 0.00      | 0.00      | 0.00       | 0.00      | 0.00       |
| 3300 | SERVICIOS PROFESIONALES, CIENTIFICOS, TECNICOS Y OTROS SERVICIOS                              | 0.00      | 0.00      | 0.00      | 0.00       | 0.00      | 0.00       |
| 331  | SERVICIOS LEGALES, DE CONTABILIDAD, AUDITORIA Y RELACIONADOS                                  | 0.00      | 0.00      | 0.00      | 0.00       | 0.00      | 0.00       |
| 332  | SERVICIOS DE DISEÑO, ARQUITECTURA, INGENIERIA Y ACTIVIDADES RELACIONADAS                      | 0.00      | 0.00      | 0.00      | 0.00       | 0.00      | 0.00       |
| 333  | SERVICIOS DE CONSULTORÍA ADMINISTRATIVA, PROCESOS, TÉCNICA Y EN TECNOLOGÍAS DE LA INFORMACIÓN | 0.00      | 0.00      | 0.00      | 0.00       | 0.00      | 0.00       |
| 334  | SERVICIOS DE CAPACITACIÓN   | 0.00      | 0.00      | 0.00      | 0.00       | 0.00      | 0.00       |
| 335  | SERVICIOS DE INVESTIGACION CIENTIFICA Y DESARROLLO  | 0.00      | 0.00      | 0.00      | 0.00       | 0.00      | 0.00       |
| 336  | SERVICIOS DE APOYO ADMINISTRATIVO, TRADUCCION, FOTOCOPIADO E IMPRESIÓN                        | 0.00      | 0.00      | 0.00      | 0.00       | 0.00      | 0.00       |
| 337  | SERVICIOS DE PROTECCION Y SEGURIDAD   | 0.00      | 0.00      | 0.00      | 0.00       | 0.00      | 0.00       |
| 338  | SERVICIOS DE VIGILANCIA   | 0.00      | 0.00      | 0.00      | 0.00       | 0.00      | 0.00       |
| 339  | SERVICIOS PROFESIONALES, CIENTIFICOS Y TECNICOS INTEGRALES                                    | 0.00      | 0.00      | 0.00      | 0.00       | 0.00      | 0.00       |
| 3400 | SERVICIOS FINANCIEROS, BANCARIOS Y COMERCIALES  | 0.00      | 0.00      | 0.00      | 0.00       | 0.00      | 0.00       |
| 341  | SERVICIOS FINANCIEROS Y BANCARIOS   | 0.00      | 0.00      | 0.00      | 1,461.60   | 0.00      | 1,461.60   |
| 342  | SERVICIO DE COBRANZA INVESTIGACION CREDITICIA Y SIMILAR                                       | 0.00      | 0.00      | 0.00      | 0.00       | 0.00      | 0.00       |

COLEGIO DE ESTUDIOS CIENTIFICOS Y TECNOLOGICOS DEL ESTADO DE ZACATECAS

|      |   |          |           |           |            |           |            |
|------|---|----------|-----------|-----------|------------|-----------|------------|
| 343  | SERVICIOS DE RECAUDACION, TRASLADO Y CUSTODIA DE VALORES  |          |           |           |            |           |            |
| 344  | SEGUROS DE RESPONSABILIDAD PATRIMONIAL DEL ESTADO   | 0.00     | 0.00      | 0.00      | 0.00       | 0.00      | 0.00       |
| 345  | SEGURO DE BIENES PATRIMONIALES  | 0.00     | 0.00      | 0.00      | 0.00       | 0.00      | 0.00       |
| 346  | ALMACENAJE, ENVASE Y EMBALAJE   | 0.00     | 0.00      | 0.00      | 0.00       | 0.00      | 0.00       |
| 347  | FLETES Y MANIOBRAS  | 0.00     | 0.00      | 0.00      | 0.00       | 0.00      | 0.00       |
| 348  | COMISIONES POR VENTA  | 0.00     | 0.00      | 0.00      | 1,461.60   | 0.00      | 1,461.60   |
| 349  | SERVICIOS FINANCIEROS, BANCARIOS Y COMERCIALES INTEGRALES   | 0.00     | 0.00      | 0.00      | 0.00       | 0.00      | 0.00       |
| 3500 | SERVICIOS DE INSTALACION, REPARACION, MANTENIMIENTO Y CONSERVACION  | 0.00     | 0.00      | 0.00      | 0.00       | 0.00      | 0.00       |
| 351  | CONSERVACION Y MANTENIMIENTO MENOR DE INMUEBLES   | 9,882.02 | 1,567.36  | 11,449.38 | 59,424.73  | 20,731.36 | 80,156.09  |
| 352  | INSTALACION, REPARACION Y MANTENIMIENTO DE MOBILIARIO Y EQUIPO DE ADMINISTRACION, EDUCACIONAL Y RECREATIVO              | 464.00   | 0.00      | 464.00    | 464.00     | 6,300.00  | 6,764.00   |
| 353  | INSTALACION, REPARACION, MTTO DE MOB Y EQ DE COMPUTO Y TECNOLOGIA DE LA INFORMACION                                     | 2,564.60 | 807.36    | 3,371.96  | 10,861.09  | 807.36    | 11,668.45  |
| 354  | INSTALACION, REPARACION, MTTO DE MOB Y EQUIPO E INSTRUMENTAL MEDICO Y DE LABORATORIO                                    | 383.00   | 0.00      | 383.00    | 9,920.37   | 7,864.00  | 17,784.37  |
| 355  | REPARACION Y MANTENIMIENTO DE EQUIPO DE TRANSPORTE  | 0.00     | 0.00      | 0.00      | 0.00       | 0.00      | 0.00       |
| 356  | REPARACION Y MANTENIMIENTO DE EQUIPO DE DEFENSA Y SEGURIDAD   | 6,470.42 | 760.00    | 7,230.42  | 38,083.82  | 5,760.00  | 43,843.82  |
| 357  | INSTALACION, REPARACION Y MANTENIMIENTO DE MAQUINARIA, OTROS EQUIPOS Y HERRAMIENTA                                      | 0.00     | 0.00      | 0.00      | 0.00       | 0.00      | 0.00       |
| 358  | SERVICIOS LIMPIEZA Y MANEJO DE DESECHOS   | 0.00     | 0.00      | 0.00      | 95.45      | 0.00      | 95.45      |
| 359  | SERVICIOS DE JARDINERIA Y FUMIGACION  | 0.00     | 0.00      | 0.00      | 0.00       | 0.00      | 0.00       |
| 3600 | SERVICIOS DE COMUNICACION SOCIAL Y PUBLICIDAD   | 0.00     | 0.00      | 0.00      | 0.00       | 0.00      | 0.00       |
| 361  | DIFUSION POR RADIO, TELEVISION Y OTROS MEDIOS DE MENSAJE SOBRE PROGRAMAS Y ACTIVIDADES GUBERNAMENTALES                  | 0.00     | 0.00      | 0.00      | 0.00       | 0.00      | 0.00       |
|      | DIFUSION POR RADIO, TELEVISION Y OTROS MEDIOS DE MENSAJES COMERCIALES PARA PARA PROMOVER LA VENTA DE BIENES Y SERVICIOS | 0.00     | 0.00      | 0.00      | 0.00       | 0.00      | 0.00       |
| 363  | SERVICIOS DE CREATIVIDAD, REPRODUCCION Y PRODUCCION DE PUBLICIDAD, EXCEPTO INTERNET                                     | 0.00     | 0.00      | 0.00      | 0.00       | 0.00      | 0.00       |
| 364  | SERVICIOS DE REVELADO DE FOTOGRAFIA   | 0.00     | 0.00      | 0.00      | 0.00       | 0.00      | 0.00       |
| 365  | SERVICIOS DE LA INDUSTRIA FILMICA, DEL SONIDO Y DEL VIDEO   | 0.00     | 0.00      | 0.00      | 0.00       | 0.00      | 0.00       |
| 366  | SERVICIOS DE CREACION Y DIFUSION DE CONTENIDO EXCLUSIVAMENTE ATRAVES DE INTERNET  | 0.00     | 0.00      | 0.00      | 0.00       | 0.00      | 0.00       |
| 369  | OTROS SERVICIOS DE INFORMACION  | 0.00     | 0.00      | 0.00      | 0.00       | 0.00      | 0.00       |
| 3700 | SERVICIOS DE TRASLADO Y VIATICOS  | 0.00     | 0.00      | 0.00      | 0.00       | 0.00      | 0.00       |
| 371  | PASAJES AEREOS  | 3,769.00 | 13,236.00 | 17,005.00 | 14,323.00  | 33,819.00 | 48,142.00  |
| 372  | PASAJES TERRESTRES  | 0.00     | 0.00      | 0.00      | 6,049.00   | 0.00      | 6,049.00   |
| 373  | PASAJES MARITIMOS, LACUSTRES Y FLUVIALES  | 2,053.00 | 828.00    | 2,881.00  | 4,988.00   | 3,243.00  | 8,231.00   |
| 374  | AUTOTRANSPORTE  | 0.00     | 0.00      | 0.00      | 0.00       | 0.00      | 0.00       |
| 375  | VIATICOS EN EL PAIS   | 0.00     | 0.00      | 0.00      | 0.00       | 0.00      | 0.00       |
| 376  | VIATICOS EN EL EXTRANJERO   | 1,716.00 | 12,408.00 | 14,124.00 | 3,036.00   | 30,576.00 | 33,612.00  |
| 377  | GASTOS DE INSTALACION Y TRASLADO DE MENAJE  | 0.00     | 0.00      | 0.00      | 0.00       | 0.00      | 0.00       |
| 378  | SERVICIOS INTEGRALES DE TRASLADO Y VIATICOS   | 0.00     | 0.00      | 0.00      | 0.00       | 0.00      | 0.00       |
| 379  | OTROS SERVICIOS DE TRASLADO Y HOSPEDAJE   | 0.00     | 0.00      | 0.00      | 0.00       | 0.00      | 0.00       |
| 3800 | SERVICIOS OFICIALES   | 0.00     | 0.00      | 0.00      | 250.00     | 0.00      | 250.00     |
| 381  | GASTOS DE CEREMONIAL  | 0.00     | 0.00      | 0.00      | 0.00       | 0.00      | 0.00       |
| 382  | GASTOS DE ORDEN SOCIAL Y CULTURAL   | 0.00     | 0.00      | 0.00      | 0.00       | 0.00      | 0.00       |
| 383  | CONGRESOS Y CONVENCIONES  | 0.00     | 0.00      | 0.00      | 0.00       | 0.00      | 0.00       |
| 384  | EXPOSICIONES  | 0.00     | 0.00      | 0.00      | 0.00       | 0.00      | 0.00       |
| 385  | GASTOS DE REPRESENTACION  | 0.00     | 0.00      | 0.00      | 0.00       | 0.00      | 0.00       |
| 3900 | OTROS SERVICIOS GENERALES   | 0.00     | 0.00      | 0.00      | 0.00       | 0.00      | 0.00       |
| 391  | SERVICIOS FUNERARIOS Y DE CEMENTERIOS   | 0.00     | 0.00      | 0.00      | 0.00       | 0.00      | 0.00       |
| 392  | OTROS IMPUESTOS Y DERECHOS  | 0.00     | 0.00      | 0.00      | 0.00       | 0.00      | 0.00       |
|      | IMPUESTOS Y DERECHOS DE IMPORTACION   | 0.00     | 0.00      | 0.00      | 0.00       | 0.00      | 0.00       |
| 394  | SENTENCIAS Y RESOLUCIONES POR AUTORIDAD COMPETENTE  | 0.00     | 0.00      | 0.00      | 0.00       | 0.00      | 0.00       |
| 395  | PENAS, MULTAS, ACCESORIOS Y ACTUALIZACIONES   | 0.00     | 0.00      | 0.00      | 0.00       | 0.00      | 0.00       |
| 396  | OTROS GASTOS POR RESPONSABILIDADES  | 0.00     | 0.00      | 0.00      | 0.00       | 0.00      | 0.00       |
| 397  | UTILIDADES  | 0.00     | 0.00      | 0.00      | 0.00       | 0.00      | 0.00       |
| 398  | IMPUESTO SOBRE NOMINAS Y OTROS QUE SE DERIVEN DE UNA RELACION LABORAL   | 0.00     | 0.00      | 0.00      | 0.00       | 0.00      | 0.00       |
| 399  | OTROS SERVICIOS GENERALES   | 0.00     | 0.00      | 0.00      | 0.00       | 0.00      | 0.00       |
| 4000 | TRANSFERENCIAS, ASIGNACIONES, SUBSIDIOS Y OTRAS AYUDAS  | 0.00     | 0.00      | 0.00      | 0.00       | 0.00      | 0.00       |
| 4400 | AYUDAS SOCIALES   | 0.00     | 0.00      | 0.00      | 0.00       | 0.00      | 0.00       |
| 5000 | BIENES MUEBLES, INMUEBLES E INTANGIBLES   | 0.00     | 7,113.53  | 7,113.53  | 716,123.56 | 24,673.53 | 740,797.09 |
| 5100 | MOBILIARIO Y EQUIPO DE ADMINISTRACION   | 0.00     | 7,113.53  | 7,113.53  | 390,124.56 | 24,673.53 | 414,798.09 |
| 511  | MUEBLES DE OFICINA Y ESTANTERIA   | 0.00     | 0.00      | 0.00      | 336,451.95 | 0.00      | 336,451.95 |
| 512  | MUEBLES, EXCEPTO DE OFICINA Y ESTANTERIA  | 0.00     | 0.00      | 0.00      | 0.00       | 0.00      | 0.00       |
| 513  | BIENES ARTISTICOS Y CULTURALES Y CIENTIFICOS  | 0.00     | 0.00      | 0.00      | 0.00       | 0.00      | 0.00       |
| 514  | OBJETOS DE VALOR  | 0.00     | 0.00      | 0.00      | 0.00       | 0.00      | 0.00       |
| 515  | EQUIPO DE COMPUTO Y DE TECNOLOGIAS DE LA INFORMACION  | 0.00     | 0.00      | 0.00      | 0.00       | 0.00      | 0.00       |
| 519  | OTROS MOBILIARIOS Y EQUIPOS DE ADMINISTRACION   | 0.00     | 7,113.53  | 7,113.53  | 25,003.60  | 7,113.53  | 32,117.13  |
| 5200 | MOBILIARIO Y EQUIPO EDUCACIONAL Y RECREATIVOS   | 0.00     | 0.00      | 0.00      | 28,669.01  | 17,560.00 | 46,229.01  |
| 521  | EQUIPOS Y APARATOS AUDIOVISUALES  | 0.00     | 0.00      | 0.00      | 15,999.00  | 0.00      | 15,999.00  |
| 522  | APARATOS DEPORTIVOS   | 0.00     | 0.00      | 0.00      | 15,999.00  | 0.00      | 15,999.00  |
| 523  | CAMARAS FOTOGRAFICAS Y DE VIDEO   | 0.00     | 0.00      | 0.00      | 0.00       | 0.00      | 0.00       |
| 529  | OTRO MOBILIARIO Y EQUIPO EDUCACIONAL Y DEPORTIVO  | 0.00     | 0.00      | 0.00      | 0.00       | 0.00      | 0.00       |

COLEGIO DE ESTUDIOS CIENTIFICOS Y TECNOLOGICOS DEL ESTADO DE ZACATECAS

|      |   |           |           |           |              |            |              |
|------|---|-----------|-----------|-----------|--------------|------------|--------------|
| 5300 | EQUIPO E INSTRUMENTAL MÉDICO Y DE LABORATORIO   |           |           |           |              |            |              |
| 531  | EQUIPO MEDICO Y DE LABORATORIO  | 0.00      | 0.00      | 0.00      | 0.00         | 0.00       | 0.00         |
| 532  | INSTRUMENTAL MEDICO Y DE LABORATORIO  | 0.00      | 0.00      | 0.00      | 0.00         | 0.00       | 0.00         |
| 5400 | VEHÍCULOS Y EQUIPO DE TRANSPORTE  | 0.00      | 0.00      | 0.00      | 0.00         | 0.00       | 0.00         |
| 541  | VEHÍCULOS Y EQUIPO DE TRANSPORTE TERRESTRE  | 0.00      | 0.00      | 0.00      | 0.00         | 0.00       | 0.00         |
| 542  | CARROCERÍAS Y REMOLQUES   | 0.00      | 0.00      | 0.00      | 310,000.00   | 0.00       | 310,000.00   |
| 543  | EQUIPO AEROSPACIAL  | 0.00      | 0.00      | 0.00      | 310,000.00   | 0.00       | 310,000.00   |
| 544  | EQUIPO FERROVIARIO  | 0.00      | 0.00      | 0.00      | 0.00         | 0.00       | 0.00         |
| 545  | EMBARCACIONES   | 0.00      | 0.00      | 0.00      | 0.00         | 0.00       | 0.00         |
| 549  | OTROS EQUIPOS DE TRANSPORTE   | 0.00      | 0.00      | 0.00      | 0.00         | 0.00       | 0.00         |
| 5600 | MAQUINARIA, OTROS EQUIPOS Y HERRAMIENTAS  | 0.00      | 0.00      | 0.00      | 0.00         | 0.00       | 0.00         |
| 561  | MAQUINARIA Y EQUIPO AGROPECUARIO  | 0.00      | 0.00      | 0.00      | 0.00         | 0.00       | 0.00         |
| 562  | MAQUINARIA Y EQUIPO INDUSTRIAL  | 0.00      | 0.00      | 0.00      | 0.00         | 0.00       | 0.00         |
| 563  | MAQUINARIA Y EQUIPO DE CONSTRUCCIÓN   | 0.00      | 0.00      | 0.00      | 0.00         | 0.00       | 0.00         |
| 564  | SISTEMAS DE AIRE ACONDICIONADO, CALEFACCION Y DE REFRIGERACION INDUSTRIAL Y COMERCIAL | 0.00      | 0.00      | 0.00      | 0.00         | 0.00       | 0.00         |
| 565  | EQUIPOS DE COMUNICACIÓN Y TELECOMUNICACIÓN  | 0.00      | 0.00      | 0.00      | 0.00         | 0.00       | 0.00         |
| 566  | EQUIPOS DE GENERACION ELECTRICA, APARATOS Y ACCESORIOS ELÉCTRICOS                     | 0.00      | 0.00      | 0.00      | 0.00         | 0.00       | 0.00         |
| 567  | HERRAMIENTAS Y MAQUINAS HERRAMIENTA   | 0.00      | 0.00      | 0.00      | 0.00         | 0.00       | 0.00         |
| 569  | OTROS EQUIPOS   | 0.00      | 0.00      | 0.00      | 0.00         | 0.00       | 0.00         |
| 5800 | BIENES INMUEBLES  | 0.00      | 0.00      | 0.00      | 0.00         | 0.00       | 0.00         |
| 581  | TERRENOS  | 0.00      | 0.00      | 0.00      | 0.00         | 0.00       | 0.00         |
| 582  | VIVIENDAS   | 0.00      | 0.00      | 0.00      | 0.00         | 0.00       | 0.00         |
| 583  | EDIFICIOS NO RESIDENCIALES  | 0.00      | 0.00      | 0.00      | 0.00         | 0.00       | 0.00         |
| 589  | OTROS BIENES INMUEBLES  | 0.00      | 0.00      | 0.00      | 0.00         | 0.00       | 0.00         |
| 5900 | ACTIVOS INTANGIBLES   | 0.00      | 0.00      | 0.00      | 0.00         | 0.00       | 0.00         |
| 591  | SOFTWARE  | 0.00      | 0.00      | 0.00      | 0.00         | 0.00       | 0.00         |
| 592  | PATENTE   | 0.00      | 0.00      | 0.00      | 0.00         | 0.00       | 0.00         |
| 593  | MARCAS  | 0.00      | 0.00      | 0.00      | 0.00         | 0.00       | 0.00         |
| 594  | DERECHOS  | 0.00      | 0.00      | 0.00      | 0.00         | 0.00       | 0.00         |
| 595  | CONSESIONES   | 0.00      | 0.00      | 0.00      | 0.00         | 0.00       | 0.00         |
| 596  | FRANQUICIAS   | 0.00      | 0.00      | 0.00      | 0.00         | 0.00       | 0.00         |
| 597  | LICENCIAS INFORMÁTICAS E INTELECTUALES  | 0.00      | 0.00      | 0.00      | 0.00         | 0.00       | 0.00         |
| 598  | LICENCIAS INDUSTRIALES, COMERCIALES Y OTRAS   | 0.00      | 0.00      | 0.00      | 0.00         | 0.00       | 0.00         |
| 599  | OTROS ACTIVOS INTANGIBLES   | 0.00      | 0.00      | 0.00      | 0.00         | 0.00       | 0.00         |
| 6000 | INVERSIÓN PÚBLICA   | 0.00      | 0.00      | 0.00      | 0.00         | 0.00       | 0.00         |
| 6200 | OBRA PUBLICA EN BIENES PROPIOS  |           |           |           | 418,971.25   | 148,963.66 | 567,934.91   |
| 622  | EDIFICACIÓN NO HABITACIONAL EN BIENES PROPIOS   | 0.00      | 0.00      | 0.00      | 418,971.25   | 148,963.66 | 567,934.91   |
|      | IMPORTE TOTAL   | 44,444.20 | 36,229.53 | 80,873.73 | 1,497,624.98 | 356,817.59 | 1,854,442.57 |

L.C. SARA REYES LOZANO  
ELABORO

DOC. JOSÉ FRANCISCO ROSALES TORRES  
REVISO

LIC. ANTONIO ARGÜELLES ACOSTA  
AUTORIZO

COLEGIO DE ESTUDIOS CIENTIFICOS Y TECNOLOGICOS DEL ESTADO DE ZACATECAS

| PROGRAMA ANUAL (P.A) 2018 |  |          |       |                         |          |       |          |
|---------------------------|--|----------|-------|-------------------------|----------|-------|----------|
| CECYTE ZACATECAS          |  |          |       |                         |          |       |          |
| PROYECTO                  | MES ACTUAL JUNIO 2018  |          |       | ACUMULADO (ENERO-JUNIO) |          |       |          |
|                           | Vinculación y gestión con los sectores que integran a la sociedad                        | CECyTeS  | EMSaD | TOTAL                   | CECyTeS  | EMSaD | TOTAL    |
| <b>1000</b>               | <b>SERVICIOS PERSONALES</b>  |          |       |                         |          |       |          |
|                           |  | 0.00     | 0.00  | 0.00                    | 0.00     | 0.00  | 0.00     |
| 1100                      | REMUNERACIONES AL PERSONAL DE CARACTER PERMANENTE  |          |       |                         |          |       |          |
| 113                       | SUELDOS BASE AL PERSONAL PERMANENTE  | 0.00     | 0.00  | 0.00                    | 0.00     | 0.00  | 0.00     |
| 1200                      | REMUNERACIONES AL PERSONAL DE CARACTER TRANSITORIO                                       |          |       |                         |          |       |          |
| 121                       | HONORARIOS ASIMILABLES A SALARIOS  | 0.00     | 0.00  | 0.00                    | 0.00     | 0.00  | 0.00     |
| 122                       | SUELDO BASE AL PERSONAL EVENTUAL   | 0.00     | 0.00  | 0.00                    | 0.00     | 0.00  | 0.00     |
| 1300                      | REMUNERACIONES ADICIONALES Y ESPECIALES  |          |       |                         |          |       |          |
| 131                       | PRIMAS POR AÑOS DE SERVICIOS EFECTIVOS PRESTADOS   | 0.00     | 0.00  | 0.00                    | 0.00     | 0.00  | 0.00     |
| 132                       | PRIMAS DE VACACIONES, DOMINICAL Y GRATIFICACION DE FIN DE AÑO                            | 0.00     | 0.00  | 0.00                    | 0.00     | 0.00  | 0.00     |
| 133                       | HORAS EXTRAORDINARIAS  | 0.00     | 0.00  | 0.00                    | 0.00     | 0.00  | 0.00     |
| 134                       | COMPENSACIONES   | 0.00     | 0.00  | 0.00                    | 0.00     | 0.00  | 0.00     |
| 1400                      | SEGURIDAD SOCIAL   |          |       |                         |          |       |          |
| 141                       | APORTACIONES DE SEGURIDAD SOCIAL   | 0.00     | 0.00  | 0.00                    | 0.00     | 0.00  | 0.00     |
| 142                       | APORTACIONES A FONDOS DE VIVIENDA  | 0.00     | 0.00  | 0.00                    | 0.00     | 0.00  | 0.00     |
| 143                       | APORTACIONES AL SISTEMA PARA EL RETIRO   | 0.00     | 0.00  | 0.00                    | 0.00     | 0.00  | 0.00     |
| 144                       | APORTACIONES PARA SEGUROS  | 0.00     | 0.00  | 0.00                    | 0.00     | 0.00  | 0.00     |
| 1500                      | OTRAS PRESTACIONES SOCIALES Y ECONOMICAS   |          |       |                         |          |       |          |
| 151                       | CUOTAS PARA EL FONDO DE AHORRO Y FONDO DE TRABAJO  | 0.00     | 0.00  | 0.00                    | 0.00     | 0.00  | 0.00     |
| 152                       | INDEMNIZACIONES  | 0.00     | 0.00  | 0.00                    | 0.00     | 0.00  | 0.00     |
| 153                       | PRESTACIONES Y HABERES DE RETIRO   | 0.00     | 0.00  | 0.00                    | 0.00     | 0.00  | 0.00     |
| 154                       | PRESTACIONES CONTRACTUALES   | 0.00     | 0.00  | 0.00                    | 0.00     | 0.00  | 0.00     |
| 155                       | APOYOS A LA CAPACITACION DE LOS SERVIDORES PUBLICOS                                      | 0.00     | 0.00  | 0.00                    | 0.00     | 0.00  | 0.00     |
| 1600                      | PREVISIONES DE CARACTER LABORAL, ECONOMICA Y DE SEGURIDAD SOCIAL                         |          |       |                         |          |       |          |
| 161                       | PREVISIONES DE CARACTER LABORAL, ECONOMICA Y DE SEGURIDAD SOCIAL                         | 0.00     | 0.00  | 0.00                    | 0.00     | 0.00  | 0.00     |
| 1700                      | PGGO DE ESTIMULOS A SERVIDORES PUBLICOS  |          |       |                         |          |       |          |
| 171                       | ESTIMULOS  | 0.00     | 0.00  | 0.00                    | 0.00     | 0.00  | 0.00     |
| 172                       | RECOMPENSAS  | 0.00     | 0.00  | 0.00                    | 0.00     | 0.00  | 0.00     |
| 2000                      | <b>MATERIALES Y SUMINISTROS</b>  |          |       |                         |          |       |          |
|                           |  | 1,514.92 | 0.00  | 1,514.92                | 4,847.66 | 0.00  | 4,847.66 |
| 2100                      | MATERIALES DE ADMINISTRACION, EMISION DE DOCUMENTOS Y ARTICULOS OFICIALES                |          |       |                         |          |       |          |
| 211                       | MATERIALES, UTILES Y EQUIPOS MENORES DE OFICINA  | 662.93   | 0.00  | 662.93                  | 662.93   | 0.00  | 662.93   |
| 212                       | MATERIALES Y UTILES DE IMPRESION Y REPRODUCCION  | 662.93   | 0.00  | 662.93                  | 662.93   | 0.00  | 662.93   |
| 213                       | MATERIAL ESTADISTICO Y GEOGRAFICO  | 0.00     | 0.00  | 0.00                    | 0.00     | 0.00  | 0.00     |
| 214                       | MATERIALES, UTILES Y EQUIPOS MENORES DE TECNOLOGIAS DE LA INFORMACION Y COMUNICACIONES   | 0.00     | 0.00  | 0.00                    | 0.00     | 0.00  | 0.00     |
| 215                       | MATERIAL IMPRESO E INFORMACION DIGITAL   | 0.00     | 0.00  | 0.00                    | 0.00     | 0.00  | 0.00     |
| 216                       | MATERIAL DE LIMPIEZA   | 0.00     | 0.00  | 0.00                    | 0.00     | 0.00  | 0.00     |
| 217                       | MATERIALES Y UTILES DE ENSEÑANZA   | 0.00     | 0.00  | 0.00                    | 0.00     | 0.00  | 0.00     |
| 218                       | MATERIALES PARA EL REGISTRO E IDENTIFICACION DE BIENES Y PERSONAS                        | 0.00     | 0.00  | 0.00                    | 0.00     | 0.00  | 0.00     |
| 2200                      | ALIMENTOS Y UTENSILIOS   |          |       |                         |          |       |          |
| 221                       | PRODUCTOS ALIMENTICIOS PARA PERSONAS   | 348.00   | 0.00  | 348.00                  | 348.00   | 0.00  | 348.00   |
| 222                       | PRODUCTOS ALIMENTICIOS PARA ANIMALES   | 348.00   | 0.00  | 348.00                  | 348.00   | 0.00  | 348.00   |
| 223                       | UTENSILIOS PARA EL SERVICIOS DE ALIMENTACION   | 0.00     | 0.00  | 0.00                    | 0.00     | 0.00  | 0.00     |
| 2300                      | MATERIAS PRIMAS Y MATERIALES DE PRODUCCION Y COMERCIALIZACION                            |          |       |                         |          |       |          |
|                           | PRODUCTOS ALIMENTICIOS, AGROPECUARIOS Y FORESTALES ADQUIRIDOS COMO MATERIA PRIMA         | 0.00     | 0.00  | 0.00                    | 0.00     | 0.00  | 0.00     |
| 232                       | INSUMOS TEXTILES ADQUIRIDOS COMO MATERIA PRIMA   | 0.00     | 0.00  | 0.00                    | 0.00     | 0.00  | 0.00     |
| 233                       | PRODUCTOS DE PAPEL, CARTON E IMPRESOS ADQUIRIDOS COMO MATERIA PRIMA                      | 0.00     | 0.00  | 0.00                    | 0.00     | 0.00  | 0.00     |
| 234                       | COMBUSTIBLE, LUBRICANTES, ADITIVOS, CARBON Y SUS DERIVADOS ADQUIRIDOS COMO MATERIA PRIMA | 0.00     | 0.00  | 0.00                    | 0.00     | 0.00  | 0.00     |
| 235                       | PRODUCTOS QUIMICOS, FARMACEUTICOS Y DE LABORATORIO ADQUIRIDOS COMO MATERIA PRIMA         | 0.00     | 0.00  | 0.00                    | 0.00     | 0.00  | 0.00     |
| 236                       | PRODUCTOS METALICOS Y A BASE DE MINERALES NO METALICOS ADQUIRIDOS COMO MAT PRIMA         | 0.00     | 0.00  | 0.00                    | 0.00     | 0.00  | 0.00     |
| 237                       | PRODUCTOS DE CUERO, PIEL, PLASTICO Y HULE ADQUIRIDOS COMO MATERIA PRIMA                  | 0.00     | 0.00  | 0.00                    | 0.00     | 0.00  | 0.00     |
| 238                       | MERCANCIAS ADQUIRIDAS PARA SU COMERCIALIZACION   | 0.00     | 0.00  | 0.00                    | 0.00     | 0.00  | 0.00     |
| 239                       | OTROS PRODUCTOS ADQUIRIDOS COMO MATERIA PRIMA  | 0.00     | 0.00  | 0.00                    | 0.00     | 0.00  | 0.00     |
| 2400                      | MATERIALES Y ARTICULOS DE CONSTRUCCION Y REPARACION                                      |          |       |                         |          |       |          |
| 241                       | PRODUCTOS MINERALES NO METALICOS   | 0.00     | 0.00  | 0.00                    | 0.00     | 0.00  | 0.00     |
| 242                       | CEMENTO Y PRODUCTOS DE CONCRETO  | 0.00     | 0.00  | 0.00                    | 0.00     | 0.00  | 0.00     |
| 243                       | CAL, YESO Y PRODUCTOS DE YESO  | 0.00     | 0.00  | 0.00                    | 0.00     | 0.00  | 0.00     |
| 244                       | MADERA Y PRODUCTOS DE MADERA   | 0.00     | 0.00  | 0.00                    | 0.00     | 0.00  | 0.00     |
| 245                       | VIDRIO Y PRODUCTOS DE VIDRIO   | 0.00     | 0.00  | 0.00                    | 0.00     | 0.00  | 0.00     |
| 246                       | MATERIAL ELECTRICO Y ELECTRONICO   | 0.00     | 0.00  | 0.00                    | 0.00     | 0.00  | 0.00     |
| 247                       | ARTICULOS METALICOS PARA CONSTRUCCION  | 0.00     | 0.00  | 0.00                    | 0.00     | 0.00  | 0.00     |
| 248                       | MATERIALES COMPLEMENTARIOS   | 0.00     | 0.00  | 0.00                    | 0.00     | 0.00  | 0.00     |
| 249                       | OTROS MATERIALES Y ARTICULOS DE CONSTRUCCION Y REPARACION                                | 0.00     | 0.00  | 0.00                    | 0.00     | 0.00  | 0.00     |
| 2500                      | PRODUCTOS QUIMICOS, FARMACEUTICOS Y DE LABORATORIO                                       |          |       |                         |          |       |          |
| 251                       | PRODUCTOS QUIMICOS BASICOS   | 0.00     | 0.00  | 0.00                    | 0.00     | 0.00  | 0.00     |
| 252                       | FERTILIZANTES, PESTICIDAS Y OTROS AGROQUIMICOS   | 0.00     | 0.00  | 0.00                    | 0.00     | 0.00  | 0.00     |

COLEGIO DE ESTUDIOS CIENTIFICOS Y TECNOLOGICOS DEL ESTADO DE ZACATECAS

|      |   |          |          |          |           |          |           |          |        |
|------|---|----------|----------|----------|-----------|----------|-----------|----------|--------|
| 253  | MEDICINAS Y PRODUCTOS FARMACEUTICOS   |          |          |          |           |          |           |          |        |
| 254  | MATERIALES, ACCESORIOS Y SUMINISTROS MEDICOS  | 0.00     | 0.00     | 0.00     | 0.00      | 0.00     | 0.00      | 0.00     | 0.00   |
| 255  | MATERIALES, ACCESORIOS Y SUMINISTROS DE LABORATORIO   | 0.00     | 0.00     | 0.00     | 0.00      | 0.00     | 0.00      | 0.00     | 0.00   |
| 256  | FIBRAS SINTÉTICAS, HULES, PLÁSTICOS Y DERIVADOS   | 0.00     | 0.00     | 0.00     | 0.00      | 0.00     | 0.00      | 0.00     | 0.00   |
| 259  | OTROS PRODUCTOS QUÍMICOS  | 0.00     | 0.00     | 0.00     | 0.00      | 0.00     | 0.00      | 0.00     | 0.00   |
| 2600 | COMBUSTIBLES, LUBRICANTES Y ADITIVOS  | 0.00     | 0.00     | 0.00     | 0.00      | 0.00     | 0.00      | 0.00     | 0.00   |
| 261  | COMBUSTIBLES, LUBRICANTES Y ADITIVOS  | 0.00     | 0.00     | 0.00     | 0.00      | 0.00     | 0.00      | 0.00     | 0.00   |
| 262  | CARBÓN Y SUS DERIVADOS  | 0.00     | 0.00     | 0.00     | 0.00      | 3,332.74 | 0.00      | 0.00     | 0.00   |
| 2700 | VESTUARIO, BLANCOS, PRENDAS DE PROTECCION Y ART DEPORTIVOS                                    | 0.00     | 0.00     | 0.00     | 0.00      | 3,332.74 | 0.00      | 3,332.74 | 0.00   |
| 271  | VESTUARIOS Y UNIFORMES  | 0.00     | 0.00     | 0.00     | 0.00      | 0.00     | 0.00      | 0.00     | 0.00   |
| 272  | PRENDAS DE SEGURIDAD Y PROTECCION PERSONAL  | 0.00     | 0.00     | 0.00     | 0.00      | 0.00     | 0.00      | 0.00     | 0.00   |
| 273  | ARTICULOS DEPORTIVOS  | 0.00     | 0.00     | 0.00     | 0.00      | 0.00     | 0.00      | 0.00     | 0.00   |
| 274  | PRODUCTOS TEXTILES  | 0.00     | 0.00     | 0.00     | 0.00      | 0.00     | 0.00      | 0.00     | 0.00   |
| 275  | BLANCOS Y OTROS PRODUCTOS TEXTILES, EXCEPTO PRENDAS DE VESTIR                                 | 0.00     | 0.00     | 0.00     | 0.00      | 0.00     | 0.00      | 0.00     | 0.00   |
| 2800 | MATERIALES Y SUMINISTROS PARA SEGURIDAD   | 0.00     | 0.00     | 0.00     | 0.00      | 0.00     | 0.00      | 0.00     | 0.00   |
| 281  | SUSTANCIAS Y MATERIALES EXPLOSIVOS  | 0.00     | 0.00     | 0.00     | 0.00      | 0.00     | 0.00      | 0.00     | 0.00   |
| 282  | MATERIALES DE SEGURIDAD PÚBLICA NACIONAL  | 0.00     | 0.00     | 0.00     | 0.00      | 0.00     | 0.00      | 0.00     | 0.00   |
| 283  | NACIONAL  | 0.00     | 0.00     | 0.00     | 0.00      | 0.00     | 0.00      | 0.00     | 0.00   |
| 2900 | HERRAMIENTAS, REFACCIONES Y ACCESORIOS MENORES  | 0.00     | 0.00     | 0.00     | 0.00      | 0.00     | 0.00      | 0.00     | 0.00   |
| 291  | HERRAMIENTAS MENORES  | 503.99   | 0.00     | 0.00     | 0.00      | 0.00     | 0.00      | 0.00     | 0.00   |
| 292  | REFACCIONES Y ACCESORIOS MENORES DE EDIFICIOS   | 0.00     | 0.00     | 503.99   | 0.00      | 503.99   | 0.00      | 0.00     | 0.00   |
| 293  | REFACC Y ACCES MENORES DE MOBILIARIO Y EQUIPO DE ADMON, EDUC Y RECREATIVO                     | 0.00     | 0.00     | 0.00     | 0.00      | 0.00     | 0.00      | 0.00     | 503.99 |
| 294  | REFACCIONES Y ACCESORIOS MENORES DE EQUIPO DE COMPUTO Y TECNOLOGICAS DE LA INFORMACIÓN        | 0.00     | 0.00     | 0.00     | 0.00      | 0.00     | 0.00      | 0.00     | 0.00   |
| 295  | REFACC Y ACCES MENORES DE EQUIPO INSTRUMENTAL MEDICO Y DE LABORATORIO                         | 503.99   | 0.00     | 0.00     | 503.99    | 503.99   | 0.00      | 0.00     | 0.00   |
| 296  | REFACCIONES Y ACCESORIOS MENORES DE EQUIPO DE TRANSPORTE                                      | 0.00     | 0.00     | 0.00     | 0.00      | 0.00     | 0.00      | 0.00     | 503.99 |
| 297  | REFACCIONES Y ACCESORIOS MENORES DE EQUIPO DE DEFENSA Y SEGURIDAD                             | 0.00     | 0.00     | 0.00     | 0.00      | 0.00     | 0.00      | 0.00     | 0.00   |
| 298  | REFACCIONES Y ACCESORIOS MENORES DE MAQUINARIA Y OTROS EQUIPOS                                | 0.00     | 0.00     | 0.00     | 0.00      | 0.00     | 0.00      | 0.00     | 0.00   |
| 299  | REFACCIONES Y ACCESORIOS MENORES OTROS BIENES MUEBLES   | 0.00     | 0.00     | 0.00     | 0.00      | 0.00     | 0.00      | 0.00     | 0.00   |
| 3000 | SERVICIOS GENERALES   | 1,150.02 | 3,869.00 | 5,019.02 | 29,424.04 | 7,184.28 | 36,608.32 |          |        |
| 3100 | SERVICIOS BÁSICOS   |          |          |          |           |          |           |          |        |
| 311  | ENERGIA ELECTRICA   | 0.00     | 0.00     | 0.00     | 0.00      | 0.00     | 0.00      | 0.00     | 0.00   |
| 312  | GAS   | 0.00     | 0.00     | 0.00     | 0.00      | 0.00     | 0.00      | 0.00     | 0.00   |
| 313  | AGUA  | 0.00     | 0.00     | 0.00     | 0.00      | 0.00     | 0.00      | 0.00     | 0.00   |
| 314  | TELEFONIA TRADICIONAL   | 0.00     | 0.00     | 0.00     | 0.00      | 0.00     | 0.00      | 0.00     | 0.00   |
| 315  | TELEFONIA CELULAR   | 0.00     | 0.00     | 0.00     | 0.00      | 0.00     | 0.00      | 0.00     | 0.00   |
| 316  | SERVICIOS DE TELECOMUNICACIONES Y SATÉLITES   | 0.00     | 0.00     | 0.00     | 0.00      | 0.00     | 0.00      | 0.00     | 0.00   |
| 317  | SERVICIOS DE ACCESO DE INTERNET, REDES Y PROCESAMIENTO DE INFORMACIÓN                         | 0.00     | 0.00     | 0.00     | 0.00      | 0.00     | 0.00      | 0.00     | 0.00   |
| 318  | SERVICIOS POSTALES Y TELEGRÁFICOS   | 0.00     | 0.00     | 0.00     | 0.00      | 0.00     | 0.00      | 0.00     | 0.00   |
| 319  | SERVICIOS INTEGRALES Y OTROS SERVICIOS  | 0.00     | 0.00     | 0.00     | 0.00      | 0.00     | 0.00      | 0.00     | 0.00   |
| 3200 | SERVICIOS DE ARRENDAMIENTO  | 0.00     | 0.00     | 0.00     | 0.00      | 0.00     | 0.00      | 0.00     | 0.00   |
| 321  | ARRENDAMIENTO DE TERRENOS   | 0.00     | 0.00     | 0.00     | 0.00      | 0.00     | 0.00      | 0.00     | 0.00   |
| 322  | ARRENDAMIENTO DE EDIFICIOS  | 0.00     | 0.00     | 0.00     | 0.00      | 0.00     | 0.00      | 0.00     | 0.00   |
| 323  | ARRENDAMIENTO DE MOBILIARIO Y EQUIPO DE ADMINISTRACION, EDUCACIONAL Y RECREATIVO              | 0.00     | 0.00     | 0.00     | 0.00      | 0.00     | 0.00      | 0.00     | 0.00   |
|      | ARRENDAMIENTO DE EQUIPO E INSTRUMENTAL MEDICO Y DE LABORATORIO                                | 0.00     | 0.00     | 0.00     | 0.00      | 0.00     | 0.00      | 0.00     | 0.00   |
| 325  | ARRENDAMIENTO DE EQUIPO DE TRANSPORTE   | 0.00     | 0.00     | 0.00     | 0.00      | 0.00     | 0.00      | 0.00     | 0.00   |
| 326  | ARRENDAMIENTO DE MAQUINARIA, OTROS EQUIPOS Y HERRAMIENTAS                                     | 0.00     | 0.00     | 0.00     | 0.00      | 0.00     | 0.00      | 0.00     | 0.00   |
| 327  | ARRENDAMIENTO DE ACTIVOS INTANGIBLES  | 0.00     | 0.00     | 0.00     | 0.00      | 0.00     | 0.00      | 0.00     | 0.00   |
| 328  | ARRENDAMIENTO FINANCIERO  | 0.00     | 0.00     | 0.00     | 0.00      | 0.00     | 0.00      | 0.00     | 0.00   |
| 329  | OTROS ARRENDAMIENTOS  | 0.00     | 0.00     | 0.00     | 0.00      | 0.00     | 0.00      | 0.00     | 0.00   |
| 3300 | SERVICIOS PROFESIONALES, CIENTIFICOS, TECNICOS Y OTROS SERVICIOS                              | 0.00     | 0.00     | 0.00     | 0.00      | 0.00     | 0.00      | 0.00     | 0.00   |
| 331  | SERVICIOS LEGALES, DE CONTABILIDAD, AUDITORIA Y RELACIONADOS                                  | 0.00     | 0.00     | 0.00     | 0.00      | 0.00     | 0.00      | 0.00     | 0.00   |
| 332  | SERVICIO DE DISEÑO, ARQUITECTURA, INGENIERIA Y ACTIVIDADES RELACIONADAS                       | 0.00     | 0.00     | 0.00     | 0.00      | 0.00     | 0.00      | 0.00     | 0.00   |
| 333  | SERVICIOS DE CONSULTORÍA ADMINISTRATIVA, PROCESOS, TÉCNICA Y EN TECNOLOGÍAS DE LA INFORMACIÓN | 0.00     | 0.00     | 0.00     | 0.00      | 0.00     | 0.00      | 0.00     | 0.00   |
| 334  | SERVICIOS DE CAPACITACIÓN   | 0.00     | 0.00     | 0.00     | 0.00      | 0.00     | 0.00      | 0.00     | 0.00   |
| 335  | SERVICIOS DE INVESTIGACION CIENTIFICA Y DESARROLLO  | 0.00     | 0.00     | 0.00     | 0.00      | 0.00     | 0.00      | 0.00     | 0.00   |
| 336  | SERVICIOS DE APOYO ADMINISTRATIVO, TRADUCCIÓN, FOTOCOPIADO E IMPRESIÓN                        | 0.00     | 0.00     | 0.00     | 0.00      | 0.00     | 0.00      | 0.00     | 0.00   |
| 337  | SERVICIOS DE PROTECCIÓN Y SEGURIDAD   | 0.00     | 0.00     | 0.00     | 0.00      | 0.00     | 0.00      | 0.00     | 0.00   |
| 338  | SERVICIOS DE VIGILANCIA   | 0.00     | 0.00     | 0.00     | 0.00      | 0.00     | 0.00      | 0.00     | 0.00   |
| 339  | SERVICIOS PROFESIONALES, CIENTIFICOS Y TECNICOS INTEGRALES                                    | 0.00     | 0.00     | 0.00     | 0.00      | 0.00     | 0.00      | 0.00     | 0.00   |
| 3400 | SERVICIOS FINANCIEROS, BANCARIOS Y COMERCIALES  | 0.00     | 0.00     | 0.00     | 0.00      | 0.00     | 0.00      | 0.00     | 0.00   |
| 341  | SERVICIOS FINANCIEROS Y BANCARIOS   | 0.00     | 0.00     | 0.00     | 0.00      | 0.00     | 0.00      | 0.00     | 0.00   |
| 342  | SERVICIOS DE COBRANZA, INVESTIGACIÓN CREDITICIA Y SIMILAR                                     | 0.00     | 0.00     | 0.00     | 0.00      | 0.00     | 0.00      | 0.00     | 0.00   |
| 343  | SERVICIO DE RECAUDACIÓN TRASLADO Y CUSTODIA   | 0.00     | 0.00     | 0.00     | 0.00      | 0.00     | 0.00      | 0.00     | 0.00   |

COLEGIO DE ESTUDIOS CIENTIFICOS Y TECNOLOGICOS DEL ESTADO DE ZACATECAS

|      |  |          |          |          |           |          |           |           |
|------|--|----------|----------|----------|-----------|----------|-----------|-----------|
| 344  | SEGUROS DE RESPONSABILIDAD PATRIMONIAL DEL ESTADO  |          |          |          |           |          |           |           |
| 345  | SEGURO DE BIENES PATRIMONIALES   | 0.00     | 0.00     | 0.00     | 0.00      | 0.00     | 0.00      | 0.00      |
| 346  | ALMACENAJE, ENVASE Y EMBALAJE  | 0.00     | 0.00     | 0.00     | 0.00      | 0.00     | 0.00      | 0.00      |
| 347  | FLETES Y MANIOBRAS   | 0.00     | 0.00     | 0.00     | 0.00      | 0.00     | 0.00      | 0.00      |
| 348  | COMISIONES POR VENTAS  | 0.00     | 0.00     | 0.00     | 0.00      | 0.00     | 0.00      | 0.00      |
| 349  | SERVICIOS FINANCIEROS, BANCARIOS Y COMERCIALES INTEGRALES  | 0.00     | 0.00     | 0.00     | 0.00      | 0.00     | 0.00      | 0.00      |
| 3500 | <b>SERVICIOS DE INSTALACION, REPARACIÓN, MANTENIMIENTO Y CONSERVACIÓN</b>  | 0.00     | 0.00     | 0.00     | 0.00      | 0.00     | 0.00      | 0.00      |
| 351  | CONSERVACIÓN Y MANTENIMIENTO MENOR DE INMUEBLES  | 0.00     | 0.00     | 0.00     | 0.00      | 0.00     | 0.00      | 0.00      |
| 352  | INSTALACIÓN, REPARACION Y MANTENIMIENTO DE MOBILIARIO Y EQUIPO DE ADMINISTRACIÓN, EDUCACIONAL Y RECREATIVO         | 0.00     | 0.00     | 0.00     | 0.00      | 0.00     | 0.00      | 0.00      |
| 353  | INSTALACION, REPARACION, MTTO DE MOB Y EQ DE COMPUTO Y TECNOLOGIA DE LA INFORMACIÓN                                | 0.00     | 0.00     | 0.00     | 0.00      | 0.00     | 0.00      | 0.00      |
| 354  | INSTALACIÓN, REPARACION, MTTO DE MOB Y EQ E INSTRUM MED Y DE LABORATORIO   | 0.00     | 0.00     | 0.00     | 0.00      | 0.00     | 0.00      | 0.00      |
| 355  | REPARACIÓN Y MANTENIMIENTO DE EQUIPO DE TRANSPORTE   | 0.00     | 0.00     | 0.00     | 0.00      | 0.00     | 0.00      | 0.00      |
| 356  | REPARACION Y MANTENIMIENTO DE EQUIPO DE DEFENSA Y SEGURIDAD  | 0.00     | 0.00     | 0.00     | 0.00      | 0.00     | 0.00      | 0.00      |
| 357  | INSTALACION, REPARACION Y MANTENIMIENTO DE MAQUINARIA, OTROS EQUIPOS Y HERRAMIENTA                                 | 0.00     | 0.00     | 0.00     | 0.00      | 0.00     | 0.00      | 0.00      |
| 358  | SERVICIOS LIMPIEZA Y MANEJO DE DESECHOS  | 0.00     | 0.00     | 0.00     | 0.00      | 0.00     | 0.00      | 0.00      |
| 359  | SERVICIOS DE JARDINERIA Y FUMIGACIÓN   | 0.00     | 0.00     | 0.00     | 0.00      | 0.00     | 0.00      | 0.00      |
| 3600 | <b>SERVICIOS DE COMUNICACIÓN SOCIAL Y PUBLICIDAD</b>   | 0.00     | 0.00     | 0.00     | 0.00      | 0.00     | 0.00      | 0.00      |
| 361  | DIFUSION POR RADIO, TELEVISION Y OTROS MEDIOS DE MENSAJES SOBRE PROGRAMAS Y ACTIVIDADES GUBERNAMENTALES            | 0.00     | 0.00     | 0.00     | 19,919.41 | 3,199.28 | 23,118.69 |           |
| 362  | DIFUSION POR RADIO, TELEVISION Y OTROS MEDIOS DE MENSAJES COMERCIALES PARA PROMOVER LA VENTA DE BIENES O SERVICIOS | 0.00     | 0.00     | 0.00     | 0.00      | 0.00     | 0.00      | 0.00      |
|      | SERVICIOS DE CREATIVIDAD, PREPRODUCCION, Y PRODUCCION DE PUBLICIDAD, EXCEPTO INTERNET                              | 0.00     | 0.00     | 0.00     | 17,119.41 | 3,199.28 | 20,318.69 |           |
| 364  | SERVICIOS DE REVLEADO DE FOTOGRAFÍA  | 0.00     | 0.00     | 0.00     | 0.00      | 0.00     | 0.00      | 0.00      |
| 365  | SERVICIOS DE LA INDUSTRIA FÍLMICA, DEL SONIDO Y DEL VIDEO  | 0.00     | 0.00     | 0.00     | 0.00      | 0.00     | 0.00      | 0.00      |
| 366  | SERVICIOS DE CREACIÓN Y DIFUSION DE CONTENIDO EXCLUSIVAMENTE DE INTERNET   | 0.00     | 0.00     | 0.00     | 0.00      | 0.00     | 0.00      | 0.00      |
| 369  | OTROS SERVICIOS DE INFORMACIÓN   | 0.00     | 0.00     | 0.00     | 0.00      | 0.00     | 0.00      | 0.00      |
| 3700 | <b>SERVICIOS DE TRASLADO Y VIÁTICOS</b>  | 0.00     | 0.00     | 0.00     | 0.00      | 0.00     | 0.00      | 0.00      |
| 371  | PASAJES AEREOS   | 1,150.02 | 3,869.00 | 5,019.02 | 9,504.63  | 3,985.00 | 2,800.00  | 13,489.63 |
| 372  | PASAJES TERRESTRES   | 0.00     | 0.00     | 0.00     | 0.00      | 0.00     | 0.00      | 0.00      |
| 373  | PASAJES MARITIMOS, LACUSTRES Y FLUVIALES ESTATALES.  | 0.00     | 0.00     | 0.00     | 0.00      | 116.00   | 116.00    | 0.00      |
| 374  | AUTOTRANSPORTE   | 0.00     | 0.00     | 0.00     | 0.00      | 0.00     | 0.00      | 0.00      |
| 375  | VIATICOS EN EL PAIS  | 1,150.02 | 3,869.00 | 5,019.02 | 9,504.63  | 3,869.00 | 13,373.63 |           |
| 376  | VIATICOS EN EL EXTRANJERO  | 0.00     | 0.00     | 0.00     | 0.00      | 0.00     | 0.00      | 0.00      |
| 377  | GASTOS DE INSTALACION Y TRASLADO DE MENAJE   | 0.00     | 0.00     | 0.00     | 0.00      | 0.00     | 0.00      | 0.00      |
| 378  | SERVICIOS INTEGRALES DE TRASLADO Y VIATICOS  | 0.00     | 0.00     | 0.00     | 0.00      | 0.00     | 0.00      | 0.00      |
| 379  | OTROS SERVICIOS DE TRASLADO Y HOSPEDAJE  | 0.00     | 0.00     | 0.00     | 0.00      | 0.00     | 0.00      | 0.00      |
| 3800 | <b>SERVICIOS OFICIALES</b>   | 0.00     | 0.00     | 0.00     | 0.00      | 0.00     | 0.00      | 0.00      |
| 381  | GASTOS DE CEREMONIAL   | 0.00     | 0.00     | 0.00     | 0.00      | 0.00     | 0.00      | 0.00      |
| 382  | GASTOS DE ORDEN SOCIAL Y CULTURAL  | 0.00     | 0.00     | 0.00     | 0.00      | 0.00     | 0.00      | 0.00      |
| 383  | CONGRESOS Y CONVENCIONES   | 0.00     | 0.00     | 0.00     | 0.00      | 0.00     | 0.00      | 0.00      |
| 384  | EXPOSICIONES   | 0.00     | 0.00     | 0.00     | 0.00      | 0.00     | 0.00      | 0.00      |
| 385  | GASTOS DE REPRESENTACIÓN   | 0.00     | 0.00     | 0.00     | 0.00      | 0.00     | 0.00      | 0.00      |
| 3900 | <b>OTROS SERVICIOS GENERALES</b>   | 0.00     | 0.00     | 0.00     | 0.00      | 0.00     | 0.00      | 0.00      |
| 391  | SERVICIOS FUNERARIOS Y DE CEMENTERIOS  | 0.00     | 0.00     | 0.00     | 0.00      | 0.00     | 0.00      | 0.00      |
| 392  | OTROS IMPUESTOS Y DERECHOS   | 0.00     | 0.00     | 0.00     | 0.00      | 0.00     | 0.00      | 0.00      |
| 393  | IMPUESTOS Y DERECHOS DE IMPORTACIÓN  | 0.00     | 0.00     | 0.00     | 0.00      | 0.00     | 0.00      | 0.00      |
|      | SENTENCIAS Y RESOLUCIONES POR AUTORIDAD COMPETENTE   | 0.00     | 0.00     | 0.00     | 0.00      | 0.00     | 0.00      | 0.00      |
|      | PENAS, MULTAS, ACCESORIOS Y ACTUALIZACIONES  | 0.00     | 0.00     | 0.00     | 0.00      | 0.00     | 0.00      | 0.00      |
| 396  | OTROS GASTOS POR RESPONSABILIDADES   | 0.00     | 0.00     | 0.00     | 0.00      | 0.00     | 0.00      | 0.00      |
| 397  | UTILIDADES   | 0.00     | 0.00     | 0.00     | 0.00      | 0.00     | 0.00      | 0.00      |
| 398  | IMPUESTO SOBRE NÓMINAS Y OTROS QUE SE DERIVEN DE UNA RELACION LABORAL  | 0.00     | 0.00     | 0.00     | 0.00      | 0.00     | 0.00      | 0.00      |
| 399  | OTROS SERVICIOS GENERALES  | 0.00     | 0.00     | 0.00     | 0.00      | 0.00     | 0.00      | 0.00      |
| 4000 | <b>TRASNFERENCIAS, ASIGNACIONES, SUBSIDIOS Y OTRAS AYUDAS</b>  | 0.00     | 0.00     | 0.00     | 0.00      | 0.00     | 0.00      | 0.00      |
| 4400 | <b>AYUDAS SOCIALES</b>   | 0.00     | 0.00     | 0.00     | 0.00      | 0.00     | 0.00      | 0.00      |
| 5000 | <b>BIENES MUEBLES, INMUEBLES E INTANGIBLES</b>   | 0.00     | 0.00     | 0.00     | 0.00      | 0.00     | 0.00      | 0.00      |
| 5100 | <b>MOBILIARIO Y EQUIPO DE ADMINISTRACIÓN</b>   | 0.00     | 0.00     | 0.00     | 0.00      | 0.00     | 0.00      | 0.00      |
| 511  | MUEBLES DE OFICINA Y ESTANTERIA  | 0.00     | 0.00     | 0.00     | 0.00      | 0.00     | 0.00      | 0.00      |
| 512  | MUEBLES, EXCEPTO DE OFICINA Y ESTANTERIA   | 0.00     | 0.00     | 0.00     | 0.00      | 0.00     | 0.00      | 0.00      |
| 513  | BIENES ARTÍSTICOS Y CULTURALES Y CIENTÍFICOS   | 0.00     | 0.00     | 0.00     | 0.00      | 0.00     | 0.00      | 0.00      |
| 514  | OBJETOS DE VALOR   | 0.00     | 0.00     | 0.00     | 0.00      | 0.00     | 0.00      | 0.00      |
| 515  | EQUIPO DE CÓMPUTO Y DE TECNOLOGÍAS DE LA INFORMACIÓN   | 0.00     | 0.00     | 0.00     | 0.00      | 0.00     | 0.00      | 0.00      |
| 519  | OTROS MOBILIARIOS Y EQUIPOS DE ADMINISTRACIÓN  | 0.00     | 0.00     | 0.00     | 0.00      | 0.00     | 0.00      | 0.00      |
| 5200 | <b>MOBILIARIO Y EQUIPO EDUCACIONAL Y RECREATIVOS</b>   | 0.00     | 0.00     | 0.00     | 0.00      | 0.00     | 0.00      | 0.00      |
| 521  | EQUIPOS Y APARATOS AUDIOVISUALES   | 0.00     | 0.00     | 0.00     | 0.00      | 0.00     | 0.00      | 0.00      |
| 522  | APARATOS DEPORTIVOS  | 0.00     | 0.00     | 0.00     | 0.00      | 0.00     | 0.00      | 0.00      |
| 523  | CÁMARAS FOTOGRAFICAS Y DE VIDEO  | 0.00     | 0.00     | 0.00     | 0.00      | 0.00     | 0.00      | 0.00      |
| 529  | OTRO MOBILIARIO Y EQUIPO EDUCACIONAL Y DEPORTIVO   | 0.00     | 0.00     | 0.00     | 0.00      | 0.00     | 0.00      | 0.00      |
| 5300 | <b>EQUIPO E INSTRUMENTAL MÉDICO Y DE LABORATORIO</b>   | 0.00     | 0.00     | 0.00     | 0.00      | 0.00     | 0.00      | 0.00      |
| 531  | EQUIPO MEDICO Y DE LABORATORIO   | 0.00     | 0.00     | 0.00     | 0.00      | 0.00     | 0.00      | 0.00      |

COLEGIO DE ESTUDIOS CIENTIFICOS Y TECNOLOGICOS DEL ESTADO DE ZACATECAS

|      |   |          |          |          |           |          |           |
|------|---|----------|----------|----------|-----------|----------|-----------|
| 532  | INSTRUMENTAL MEDICO Y DE LABORATORIO  |          |          |          |           |          |           |
| 5400 | VEHICULOS Y EQUIPO DE TRANSPORTE  | 0.00     | 0.00     | 0.00     | 0.00      | 0.00     | 0.00      |
| 541  | VEHICULOS Y EQUIPO DE TRANSPORTE TERRESTRE  | 0.00     | 0.00     | 0.00     | 0.00      | 0.00     | 0.00      |
| 542  | CARROCERIAS Y REMOLQUES   | 0.00     | 0.00     | 0.00     | 0.00      | 0.00     | 0.00      |
| 543  | EQUIPO AEROSPAIAL   | 0.00     | 0.00     | 0.00     | 0.00      | 0.00     | 0.00      |
| 544  | EQUIPO FERROVIARIO  | 0.00     | 0.00     | 0.00     | 0.00      | 0.00     | 0.00      |
| 545  | EMBARCACIONES   | 0.00     | 0.00     | 0.00     | 0.00      | 0.00     | 0.00      |
| 549  | OTROS EQUIPOS DE TRANSPORTE   | 0.00     | 0.00     | 0.00     | 0.00      | 0.00     | 0.00      |
| 5600 | MAQUINARIA, OTROS EQUIPOS Y HERRAMIENTAS  | 0.00     | 0.00     | 0.00     | 0.00      | 0.00     | 0.00      |
| 561  | MAQUINARIA Y EQUIPO AGROPECUARIO  | 0.00     | 0.00     | 0.00     | 0.00      | 0.00     | 0.00      |
| 562  | MAQUINARIA Y EQUIPO INDUSTRIAL  | 0.00     | 0.00     | 0.00     | 0.00      | 0.00     | 0.00      |
| 563  | MAQUINARIA Y EQUIPO DE CONSTRUCCIÓN   | 0.00     | 0.00     | 0.00     | 0.00      | 0.00     | 0.00      |
| 564  | SISTEMAS DE AIRE ACONDICIONADO, CALEFACCION Y DE REFRIGERACION INDUSTRIAL Y COMERCIAL | 0.00     | 0.00     | 0.00     | 0.00      | 0.00     | 0.00      |
| 565  | EQUIPOS DE COMUNICACIÓN Y TELECOMUNICACIÓN  | 0.00     | 0.00     | 0.00     | 0.00      | 0.00     | 0.00      |
| 566  | EQUIPOS DE GENERACION ELECTRICA, APARATOS Y ACCESORIOS ELÉCTRICOS                     | 0.00     | 0.00     | 0.00     | 0.00      | 0.00     | 0.00      |
| 567  | HERRAMIENTAS Y MAQUINAS HERRAMIENTA   | 0.00     | 0.00     | 0.00     | 0.00      | 0.00     | 0.00      |
| 569  | OTROS EQUIPOS   | 0.00     | 0.00     | 0.00     | 0.00      | 0.00     | 0.00      |
| 5800 | BIENES INMUEBLES  | 0.00     | 0.00     | 0.00     | 0.00      | 0.00     | 0.00      |
| 581  | TERRENOS  | 0.00     | 0.00     | 0.00     | 0.00      | 0.00     | 0.00      |
| 582  | VIVIENDA  | 0.00     | 0.00     | 0.00     | 0.00      | 0.00     | 0.00      |
| 583  | EDIFICIOS NO RESIDUALES   | 0.00     | 0.00     | 0.00     | 0.00      | 0.00     | 0.00      |
| 589  | OTROS BIENES INMUEBLES  | 0.00     | 0.00     | 0.00     | 0.00      | 0.00     | 0.00      |
| 5900 | ACTIVOS INTANGIBLES   | 0.00     | 0.00     | 0.00     | 0.00      | 0.00     | 0.00      |
| 591  | SOTWARE   | 0.00     | 0.00     | 0.00     | 0.00      | 0.00     | 0.00      |
|      | PATENTES  | 0.00     | 0.00     | 0.00     | 0.00      | 0.00     | 0.00      |
|      | MARCAS  | 0.00     | 0.00     | 0.00     | 0.00      | 0.00     | 0.00      |
| 594  | DERECHOS  | 0.00     | 0.00     | 0.00     | 0.00      | 0.00     | 0.00      |
| 595  | CONSESIONES   | 0.00     | 0.00     | 0.00     | 0.00      | 0.00     | 0.00      |
| 596  | FRANQUICIAS   | 0.00     | 0.00     | 0.00     | 0.00      | 0.00     | 0.00      |
| 597  | LICENCIAS INFORMÁTICAS E INTELCTUALES   | 0.00     | 0.00     | 0.00     | 0.00      | 0.00     | 0.00      |
| 598  | LICENCIAS INDUSTRIALES, COMERCIALES Y OTRAS   | 0.00     | 0.00     | 0.00     | 0.00      | 0.00     | 0.00      |
| 599  | OTROS ACTIVOS INTANGIBLES   | 0.00     | 0.00     | 0.00     | 0.00      | 0.00     | 0.00      |
| 6000 | INVERSIÓN PÚBLICA   | 0.00     | 0.00     | 0.00     | 0.00      | 0.00     | 0.00      |
| 6200 | OBRA PUBLICA EN BIENES PROPIOS  | 0.00     | 0.00     | 0.00     | 0.00      | 0.00     | 0.00      |
| 622  | EDIFICACIÓN NO HABITACIONAL EN BIENES PROPIOS   | 0.00     | 0.00     | 0.00     | 0.00      | 0.00     | 0.00      |
|      | IMPORTE TOTAL   | 2,664.94 | 3,869.00 | 6,533.94 | 34,271.70 | 7,184.28 | 41,455.98 |

L.C. SARA REYES LOZANO  
ELABORO

DOC. JOSÉ FRANCISCO ROSALES TORRES  
REVISO

LIC. ANTONIO ARGÜELLES ACOSTA  
AUTORIZO

**COLEGIO DE ESTUDIOS CIENTIFICOS Y TECNOLOGICOS DEL ESTADO DE ZACATECAS**

| <b>PROGRAMA ANUAL (P. A) 2018</b> |  |                |              |                                |                |              |              |
|-----------------------------------|--|----------------|--------------|--------------------------------|----------------|--------------|--------------|
| <b>CECyTE ZACATECAS</b>           |  |                |              |                                |                |              |              |
| <b>PROYECTO</b>                   | <b>MES ACTUAL JUNIO 2018</b>   |                |              | <b>ACUMULADO (ENERO-JUNIO)</b> |                |              |              |
|                                   | <b>Evaluación institucional</b>  | <b>CECyTEs</b> | <b>EMSaD</b> | <b>TOTAL</b>                   | <b>CECyTEs</b> | <b>EMSaD</b> | <b>TOTAL</b> |
| <b>1000</b>                       | <b>SERVICIOS PERSONALES</b>  | <b>0.00</b>    | <b>0.00</b>  | <b>0.00</b>                    | <b>0.00</b>    | <b>0.00</b>  | <b>0.00</b>  |
| <b>1100</b>                       | <b>REMUNERACIONES AL PERSONAL DE CARACTER PERMANENTE</b>                                 | <b>0.00</b>    | <b>0.00</b>  | <b>0.00</b>                    | <b>0.00</b>    | <b>0.00</b>  | <b>0.00</b>  |
| 113                               | SUELDOS BASE AL PERSONAL PERMANENTE  | 0.00           | 0.00         | 0.00                           | 0.00           | 0.00         | 0.00         |
| <b>1200</b>                       | <b>REMUNERACIONES AL PERSONAL DE CARACTER TRANSITORIO</b>                                | <b>0.00</b>    | <b>0.00</b>  | <b>0.00</b>                    | <b>0.00</b>    | <b>0.00</b>  | <b>0.00</b>  |
| 121                               | HONORARIOS ASIMILABLES A SALARIOS  | 0.00           | 0.00         | 0.00                           | 0.00           | 0.00         | 0.00         |
| 122                               | SUELDO BASE AL PERSONAL EVENTUAL   | 0.00           | 0.00         | 0.00                           | 0.00           | 0.00         | 0.00         |
| <b>1300</b>                       | <b>REMUNERACIONES ADICIONALES Y ESPECIALES</b>   | <b>0.00</b>    | <b>0.00</b>  | <b>0.00</b>                    | <b>0.00</b>    | <b>0.00</b>  | <b>0.00</b>  |
| 131                               | PRIMAS POR AÑOS DE SERVICIOS EFECTIVOS PRESTADOS   | 0.00           | 0.00         | 0.00                           | 0.00           | 0.00         | 0.00         |
| 132                               | PRIMAS DE VACACIONES, DOMINICAL Y GRATIFICACION DE FIN DE AÑO                            | 0.00           | 0.00         | 0.00                           | 0.00           | 0.00         | 0.00         |
| 133                               | HORAS EXTRAORDINARIAS  | 0.00           | 0.00         | 0.00                           | 0.00           | 0.00         | 0.00         |
| 134                               | COMPENSACIONES   | 0.00           | 0.00         | 0.00                           | 0.00           | 0.00         | 0.00         |
| <b>1400</b>                       | <b>SEGURIDAD SOCIAL</b>  | <b>0.00</b>    | <b>0.00</b>  | <b>0.00</b>                    | <b>0.00</b>    | <b>0.00</b>  | <b>0.00</b>  |
| 141                               | APORTACIONES DE SEGURIDAD SOCIAL   | 0.00           | 0.00         | 0.00                           | 0.00           | 0.00         | 0.00         |
| 142                               | APORTACIONES A FONDOS DE VIVIENDA  | 0.00           | 0.00         | 0.00                           | 0.00           | 0.00         | 0.00         |
| 143                               | APORTACIONES AL SISTEMA PARA EL RETIRO   | 0.00           | 0.00         | 0.00                           | 0.00           | 0.00         | 0.00         |
| 144                               | APORTACIONES PARA SEGUROS  | 0.00           | 0.00         | 0.00                           | 0.00           | 0.00         | 0.00         |
| <b>1500</b>                       | <b>OTRAS PRESTACIONES SOCIALES Y ECONOMICAS</b>  | <b>0.00</b>    | <b>0.00</b>  | <b>0.00</b>                    | <b>0.00</b>    | <b>0.00</b>  | <b>0.00</b>  |
| 151                               | CUOTAS PARA EL FONDO DE AHORRO Y FONDO DE TRABAJO  | 0.00           | 0.00         | 0.00                           | 0.00           | 0.00         | 0.00         |
| 152                               | INDEMNIZACIONES  | 0.00           | 0.00         | 0.00                           | 0.00           | 0.00         | 0.00         |
| 153                               | PRESTACIONES Y HABERES DE RETIRO   | 0.00           | 0.00         | 0.00                           | 0.00           | 0.00         | 0.00         |
| 154                               | PRESTACIONES CONTRACTUALES   | 0.00           | 0.00         | 0.00                           | 0.00           | 0.00         | 0.00         |
| 155                               | APOYOS A LA CAPACITACIÓN DE LOS SERVIDORES PUBLICOS                                      | 0.00           | 0.00         | 0.00                           | 0.00           | 0.00         | 0.00         |
| 156                               | OTRAS PRESTACIONES SOCIALES Y ECONOMICAS   | 0.00           | 0.00         | 0.00                           | 0.00           | 0.00         | 0.00         |
| <b>1600</b>                       | <b>PREVISIONES</b>   | <b>0.00</b>    | <b>0.00</b>  | <b>0.00</b>                    | <b>0.00</b>    | <b>0.00</b>  | <b>0.00</b>  |
| 161                               | PREVISIONES DE CARACTER LABORAL, ECONOMICA Y DE SEGURIDAD SOCIAL                         | 0.00           | 0.00         | 0.00                           | 0.00           | 0.00         | 0.00         |
| <b>1700</b>                       | <b>PAGO DE ESTIMULOS A SERVIDORES PUBLICOS</b>   | <b>0.00</b>    | <b>0.00</b>  | <b>0.00</b>                    | <b>0.00</b>    | <b>0.00</b>  | <b>0.00</b>  |
| 171                               | ESTIMULOS  | 0.00           | 0.00         | 0.00                           | 0.00           | 0.00         | 0.00         |
| 172                               | RECOMPENSAS  | 0.00           | 0.00         | 0.00                           | 0.00           | 0.00         | 0.00         |
| <b>2000</b>                       | <b>MATERIALES Y SUMINISTROS</b>  | <b>0.00</b>    | <b>0.00</b>  | <b>0.00</b>                    | <b>0.00</b>    | <b>0.00</b>  | <b>0.00</b>  |
| <b>2100</b>                       | <b>MATERIALES DE ADMINISTRACIÓN, EMISIÓN DE DOCUMENTOS Y ARTÍCULOS OFICIALES</b>         | <b>0.00</b>    | <b>0.00</b>  | <b>0.00</b>                    | <b>0.00</b>    | <b>0.00</b>  | <b>0.00</b>  |
| 211                               | MATERIAL, ÚTILES Y EQUIPOS MENORES DE OFICINA  | 0.00           | 0.00         | 0.00                           | 0.00           | 0.00         | 0.00         |
| 212                               | MATERIALES Y ÚTILES DE IMPRESIÓN Y REPRODUCCIÓN  | 0.00           | 0.00         | 0.00                           | 0.00           | 0.00         | 0.00         |
| 213                               | MATERIAL ESTADÍSTICO Y GEOGRÁFICO  | 0.00           | 0.00         | 0.00                           | 0.00           | 0.00         | 0.00         |
| 214                               | MATERIALES, ÚTILES Y EQUIPOS MENORES DE TECNOLOGÍAS DE LA INFORMACIÓN Y COMUNICACIONES   | 0.00           | 0.00         | 0.00                           | 0.00           | 0.00         | 0.00         |
| 215                               | MATERIAL IMPRESO E INFORMACIÓN DIGITAL   | 0.00           | 0.00         | 0.00                           | 0.00           | 0.00         | 0.00         |
| 216                               | MATERIAL DE LIMPIEZA   | 0.00           | 0.00         | 0.00                           | 0.00           | 0.00         | 0.00         |
| 217                               | MATERIALES Y ÚTILES DE ENSEÑANZA   | 0.00           | 0.00         | 0.00                           | 0.00           | 0.00         | 0.00         |
| 218                               | MATERIALES PARA EL REGISTRO E IDENTIFICACIÓN DE BIENES Y PERSONAS                        | 0.00           | 0.00         | 0.00                           | 0.00           | 0.00         | 0.00         |
| <b>2200</b>                       | <b>ALIMENTOS Y UTENSILIOS</b>  | <b>0.00</b>    | <b>0.00</b>  | <b>0.00</b>                    | <b>0.00</b>    | <b>0.00</b>  | <b>0.00</b>  |
| 221                               | PRODUCTOS ALIMENTICIOS PARA PERSONAS   | 0.00           | 0.00         | 0.00                           | 0.00           | 0.00         | 0.00         |
| 222                               | PRODUCTOS ALIMENTICIOS PARA ANIMALES   | 0.00           | 0.00         | 0.00                           | 0.00           | 0.00         | 0.00         |
| 223                               | UTENSILIOS PARA EL SERVICIOS DE ALIMENTACIÓN   | 0.00           | 0.00         | 0.00                           | 0.00           | 0.00         | 0.00         |
| <b>2300</b>                       | <b>MATERIAS PRIMAS Y MATERIALES DE PRODUCCIÓN Y COMERCIALIZACIÓN</b>                     | <b>0.00</b>    | <b>0.00</b>  | <b>0.00</b>                    | <b>0.00</b>    | <b>0.00</b>  | <b>0.00</b>  |
| 231                               | PRODUCTOS ALIMENTICIOS, AGROPECUARIOS Y FORESTALES ADQUIRIDOS COMO MATERIA PRIMA         | 0.00           | 0.00         | 0.00                           | 0.00           | 0.00         | 0.00         |
| 232                               | INSUMOS TEXTILES ADQUIRIDOS COMO MATERIA PRIMA   | 0.00           | 0.00         | 0.00                           | 0.00           | 0.00         | 0.00         |
| 233                               | PRODUCTOS DE PAPEL, CARTÓN E IMPRESOS ADQUIRIDOS COMO MATERIA PRIMA                      | 0.00           | 0.00         | 0.00                           | 0.00           | 0.00         | 0.00         |
| 234                               | COMBUSTIBLE, LUBRICANTES, ADITIVOS, CARBÓN Y SUS DERIVADOS ADQUIRIDOS COMO MATERIA PRIMA | 0.00           | 0.00         | 0.00                           | 0.00           | 0.00         | 0.00         |
| 235                               | PRODUCTOS QUÍMICOS, FARMACÉUTICOS Y DE LABORATORIO ADQUIRIDOS COMO MATERIA PRIMA         | 0.00           | 0.00         | 0.00                           | 0.00           | 0.00         | 0.00         |
| 236                               | PRODUCTOS METÁLICOS Y A BASE DE MINERALES NO METÁLICOS ADQUIRIDOS COMO MAT PRIMA         | 0.00           | 0.00         | 0.00                           | 0.00           | 0.00         | 0.00         |
| 237                               | PRODUCTOS DE CUERO, PIEL, PLÁSTICO Y HULE ADQUIRIDOS COMO MATERIA PRIMA                  | 0.00           | 0.00         | 0.00                           | 0.00           | 0.00         | 0.00         |
| 238                               | MERCANCIAS ADQUIRIDAS PARA SU COMERCIALIZACIÓN   | 0.00           | 0.00         | 0.00                           | 0.00           | 0.00         | 0.00         |
| 239                               | OTROS PRODUCTOS ADQUIRIDOS COMO MATERIA PRIMA  | 0.00           | 0.00         | 0.00                           | 0.00           | 0.00         | 0.00         |
| <b>2400</b>                       | <b>MATERIALES Y ARTÍCULOS DE CONSTRUCCIÓN Y REPARACIÓN</b>                               | <b>0.00</b>    | <b>0.00</b>  | <b>0.00</b>                    | <b>0.00</b>    | <b>0.00</b>  | <b>0.00</b>  |
| 241                               | PRODUCTOS MINERALES NO METÁLICOS   | 0.00           | 0.00         | 0.00                           | 0.00           | 0.00         | 0.00         |
| 242                               | CEMENTO Y PRODUCTOS DE CONCRETO  | 0.00           | 0.00         | 0.00                           | 0.00           | 0.00         | 0.00         |
| 243                               | CAL, YESO Y PRODUCTOS DE YESO  | 0.00           | 0.00         | 0.00                           | 0.00           | 0.00         | 0.00         |
| 244                               | MADERA Y PRODUCTOS DE MADERA   | 0.00           | 0.00         | 0.00                           | 0.00           | 0.00         | 0.00         |
| 245                               | VIDRIO Y PRODUCTOS DE VIDRIO   | 0.00           | 0.00         | 0.00                           | 0.00           | 0.00         | 0.00         |
| 246                               | MATERIAL ELÉCTRICO Y ELECTRÓNICO   | 0.00           | 0.00         | 0.00                           | 0.00           | 0.00         | 0.00         |
| 247                               | ARTÍCULOS METÁLICOS PARA CONSTRUCCIÓN  | 0.00           | 0.00         | 0.00                           | 0.00           | 0.00         | 0.00         |
| 248                               | MATERIALES COMPLEMENTARIOS   | 0.00           | 0.00         | 0.00                           | 0.00           | 0.00         | 0.00         |
| 249                               | OTROS MATERIALES Y ARTÍCULOS DE CONSTRUCCION Y REPARACIÓN                                | 0.00           | 0.00         | 0.00                           | 0.00           | 0.00         | 0.00         |
| <b>2500</b>                       | <b>PRODUCTOS QUÍMICOS, FARMACÉUTICOS Y DE LABORATORIO</b>                                | <b>0.00</b>    | <b>0.00</b>  | <b>0.00</b>                    | <b>0.00</b>    | <b>0.00</b>  | <b>0.00</b>  |
| 251                               | PRODUCTOS QUÍMICOS BÁSICOS   | 0.00           | 0.00         | 0.00                           | 0.00           | 0.00         | 0.00         |
| 252                               | FERTILIZANTES, PESTICIDAS Y OTROS AGROQUÍMICOS   | 0.00           | 0.00         | 0.00                           | 0.00           | 0.00         | 0.00         |



**COLEGIO DE ESTUDIOS CIENTIFICOS Y TECNOLOGICOS DEL ESTADO DE ZACATECAS**

|      |   |      |      |      |      |      |      |      |
|------|---|------|------|------|------|------|------|------|
| 253  | MEDICINAS Y PRODUCTOS FARMACEUTICOS   |      |      |      |      |      |      |      |
| 254  | MATERIALES, ACCESORIOS Y SUMINISTROS MEDICOS  | 0.00 | 0.00 | 0.00 | 0.00 | 0.00 | 0.00 | 0.00 |
| 255  | MATERIALES, ACCESORIOS Y SUMINISTROS DE LABORATORIO   | 0.00 | 0.00 | 0.00 | 0.00 | 0.00 | 0.00 | 0.00 |
| 256  | FIBRAS SENTÉTICAS, HULES, PLÁSTICOS Y DERIVADOS   | 0.00 | 0.00 | 0.00 | 0.00 | 0.00 | 0.00 | 0.00 |
| 259  | OTROS PRODUCTOS QUIMICOS  | 0.00 | 0.00 | 0.00 | 0.00 | 0.00 | 0.00 | 0.00 |
| 2600 | <b>COMBUSTIBLES, LUBRICANTES Y ADITIVOS</b>   | 0.00 | 0.00 | 0.00 | 0.00 | 0.00 | 0.00 | 0.00 |
| 261  | COMBUSTIBLES, LUBRICANTES Y ADITIVOS  | 0.00 | 0.00 | 0.00 | 0.00 | 0.00 | 0.00 | 0.00 |
| 262  | CARBÓN Y SUS DERIVADOS  | 0.00 | 0.00 | 0.00 | 0.00 | 0.00 | 0.00 | 0.00 |
| 2700 | <b>VESTUARIO, BLANCOS, PRENDAS DE PROTECCION Y ART DEPORTIVOS</b>                             | 0.00 | 0.00 | 0.00 | 0.00 | 0.00 | 0.00 | 0.00 |
| 271  | VESTUARIOS Y UNIFORMES  | 0.00 | 0.00 | 0.00 | 0.00 | 0.00 | 0.00 | 0.00 |
| 272  | PRENDAS DE SEGURIDAD Y PROTECCION PERSONAL  | 0.00 | 0.00 | 0.00 | 0.00 | 0.00 | 0.00 | 0.00 |
| 273  | ARTICULOS DEPORTIVOS  | 0.00 | 0.00 | 0.00 | 0.00 | 0.00 | 0.00 | 0.00 |
| 274  | PRODUCTOS TEXTILES  | 0.00 | 0.00 | 0.00 | 0.00 | 0.00 | 0.00 | 0.00 |
| 275  | BLANCOS Y OTROS PRODUCTOS TEXTILES, EXCEPTO PRENDAS DE VESTIR                                 | 0.00 | 0.00 | 0.00 | 0.00 | 0.00 | 0.00 | 0.00 |
| 2800 | <b>MATERIALES Y SUMINISTROS PARA SEGURIDAD</b>  | 0.00 | 0.00 | 0.00 | 0.00 | 0.00 | 0.00 | 0.00 |
| 281  | SUSTANCIAS Y MATERIALES EXPLOSIVOS  | 0.00 | 0.00 | 0.00 | 0.00 | 0.00 | 0.00 | 0.00 |
| 282  | MATERIALES DE SEGURIDAD PUBLICA   | 0.00 | 0.00 | 0.00 | 0.00 | 0.00 | 0.00 | 0.00 |
| 283  | NACIONAL  | 0.00 | 0.00 | 0.00 | 0.00 | 0.00 | 0.00 | 0.00 |
| 2900 | <b>HERRAMIENTAS, REFACCIONES Y ACCESORIOS MENORES</b>   | 0.00 | 0.00 | 0.00 | 0.00 | 0.00 | 0.00 | 0.00 |
| 291  | HERRAMIENTAS MENORES  | 0.00 | 0.00 | 0.00 | 0.00 | 0.00 | 0.00 | 0.00 |
| 292  | REFACCIONES Y ACCESORIOS MENORES DE EDIFICIOS   | 0.00 | 0.00 | 0.00 | 0.00 | 0.00 | 0.00 | 0.00 |
| 293  | REFACCIONES Y ACCESORIOS MENORES DE MOBILIARIO Y EQUIPO DE ADMON, EDUCACION Y RECREATIVO      | 0.00 | 0.00 | 0.00 | 0.00 | 0.00 | 0.00 | 0.00 |
| 294  | REFACCIONES Y ACCESORIOS MENORES DE EQUIPO DE COMPUTO Y TECNOLOGIAS DE LA INFORMACIÓN         | 0.00 | 0.00 | 0.00 | 0.00 | 0.00 | 0.00 | 0.00 |
|      | REFACC Y ACCES MENORES DE EQUIPO E INSTRUMENTAL MÉDICO Y DE LABORATORIO                       | 0.00 | 0.00 | 0.00 | 0.00 | 0.00 | 0.00 | 0.00 |
| 296  | REFACCIONES Y ACCESORIOS MENORES DE EQUIPO DE TRANSPORTE                                      | 0.00 | 0.00 | 0.00 | 0.00 | 0.00 | 0.00 | 0.00 |
| 297  | REFACCIONES Y ACCESORIOS MENORES DE QUIPO DE DEFENSA Y SEGURIDAD                              | 0.00 | 0.00 | 0.00 | 0.00 | 0.00 | 0.00 | 0.00 |
| 298  | REFACCIONES Y ACCESORIOS MENORES DE MAQUINARIA Y OTROS EQUIPOS                                | 0.00 | 0.00 | 0.00 | 0.00 | 0.00 | 0.00 | 0.00 |
| 299  | REFACCIONES Y ACCESORIOS MENORES OTROS BIENES MUEBLES   | 0.00 | 0.00 | 0.00 | 0.00 | 0.00 | 0.00 | 0.00 |
| 3000 | <b>SERVICIOS GENERALES</b>  | 0.00 | 0.00 | 0.00 | 0.00 | 0.00 | 0.00 | 0.00 |
| 3100 | <b>SERVICIOS BÁSICOS</b>  | 0.00 | 0.00 | 0.00 | 0.00 | 0.00 | 0.00 | 0.00 |
| 311  | ENERGIA ELECTRICA   | 0.00 | 0.00 | 0.00 | 0.00 | 0.00 | 0.00 | 0.00 |
| 312  | GAS   | 0.00 | 0.00 | 0.00 | 0.00 | 0.00 | 0.00 | 0.00 |
| 313  | AGUA  | 0.00 | 0.00 | 0.00 | 0.00 | 0.00 | 0.00 | 0.00 |
| 314  | TELEFONIA TRADICIONAL   | 0.00 | 0.00 | 0.00 | 0.00 | 0.00 | 0.00 | 0.00 |
| 315  | TELEFONIA CELULAR   | 0.00 | 0.00 | 0.00 | 0.00 | 0.00 | 0.00 | 0.00 |
| 316  | SERVICIOS DE TELECOMUNICACION Y SATÉLITES   | 0.00 | 0.00 | 0.00 | 0.00 | 0.00 | 0.00 | 0.00 |
| 317  | SERVICIOS DE ACCESO DE INTERNET, REDES Y PROCESAMIENTO DE INFORMACIÓN                         | 0.00 | 0.00 | 0.00 | 0.00 | 0.00 | 0.00 | 0.00 |
| 318  | SERVICIOS POSTALES Y TELEGRÁFICOS   | 0.00 | 0.00 | 0.00 | 0.00 | 0.00 | 0.00 | 0.00 |
| 319  | SERVICIOS INTEGRALES Y OTROS SERVICIOS  | 0.00 | 0.00 | 0.00 | 0.00 | 0.00 | 0.00 | 0.00 |
| 3200 | <b>SERVICIOS DE ARRENDAMIENTO</b>   | 0.00 | 0.00 | 0.00 | 0.00 | 0.00 | 0.00 | 0.00 |
| 321  | ARRENDAMIENTO DE TERRENOS   | 0.00 | 0.00 | 0.00 | 0.00 | 0.00 | 0.00 | 0.00 |
| 322  | ARRENDAMIENTO DE EDIFICIOS  | 0.00 | 0.00 | 0.00 | 0.00 | 0.00 | 0.00 | 0.00 |
| 323  | ARRENDAMIENTO DE MOBILIARIO Y EQUIPO DE ADMINISTRACION, EDUCACIONAL Y RECREATIVO              | 0.00 | 0.00 | 0.00 | 0.00 | 0.00 | 0.00 | 0.00 |
|      | ARRENDAMIENTO DE EQUIPO E INSTRUMENTAL MEDICO Y DE LABORATORIO                                | 0.00 | 0.00 | 0.00 | 0.00 | 0.00 | 0.00 | 0.00 |
| 325  | ARRENDAMIENTO DE EQUIPO DE TRANSPORTE   | 0.00 | 0.00 | 0.00 | 0.00 | 0.00 | 0.00 | 0.00 |
| 326  | ARRENDAMIENTO DE MAQUINARIA, OTROS EQUIPOS Y HERRAMIENTAS                                     | 0.00 | 0.00 | 0.00 | 0.00 | 0.00 | 0.00 | 0.00 |
| 327  | ARRENDAMIENTO DE ACTIVOS INTANGIBLES  | 0.00 | 0.00 | 0.00 | 0.00 | 0.00 | 0.00 | 0.00 |
| 328  | ARRENDAMIENTO FINANCIERO  | 0.00 | 0.00 | 0.00 | 0.00 | 0.00 | 0.00 | 0.00 |
| 329  | OTROS ARRENDAMIENTOS  | 0.00 | 0.00 | 0.00 | 0.00 | 0.00 | 0.00 | 0.00 |
| 3300 | <b>SERVICIOS PROFESIONALES, CIENTIFICOS, TÉCNICOS Y OTROS SERVICIOS</b>                       | 0.00 | 0.00 | 0.00 | 0.00 | 0.00 | 0.00 | 0.00 |
| 331  | SERVICIOS LEGALES, DE CONTABILIDAD, AUDITORIA Y RELACIONADOS                                  | 0.00 | 0.00 | 0.00 | 0.00 | 0.00 | 0.00 | 0.00 |
| 332  | SERVICIOS DE DISEÑO, ARQUITECTURA, INGENIERIA Y ACTIVIDADES RELACIONADAS                      | 0.00 | 0.00 | 0.00 | 0.00 | 0.00 | 0.00 | 0.00 |
| 333  | SERVICIOS DE CONSULTORIA ADMINISTRATIVA, PROCESOS, TÉCNICA Y EN TECNOLOGÍAS DE LA INFORMACIÓN | 0.00 | 0.00 | 0.00 | 0.00 | 0.00 | 0.00 | 0.00 |
| 334  | SERVICIOS DE CAPACITACIÓN   | 0.00 | 0.00 | 0.00 | 0.00 | 0.00 | 0.00 | 0.00 |
| 335  | SERVICIOS DE INVESTIGACION CIENTIFICA Y DESARROLLO  | 0.00 | 0.00 | 0.00 | 0.00 | 0.00 | 0.00 | 0.00 |
| 336  | SERVICIOS DE APOYO ADMINISTRATIVO, TRADUCCION, FOTOCOPIADO E IMPRESIÓN                        | 0.00 | 0.00 | 0.00 | 0.00 | 0.00 | 0.00 | 0.00 |
| 337  | SERVICIOS DE PROTECCION Y SEGURIDAD   | 0.00 | 0.00 | 0.00 | 0.00 | 0.00 | 0.00 | 0.00 |
| 338  | SERVICIOS DE VIGILANCIA   | 0.00 | 0.00 | 0.00 | 0.00 | 0.00 | 0.00 | 0.00 |
| 339  | SERVICIOS PROFESIONALES, CIENTIFICOS Y TECNICOS INTEGRALES                                    | 0.00 | 0.00 | 0.00 | 0.00 | 0.00 | 0.00 | 0.00 |
| 3400 | <b>SERVICIOS FINANCIEROS, BANCARIOS Y COMERCIALES</b>   | 0.00 | 0.00 | 0.00 | 0.00 | 0.00 | 0.00 | 0.00 |
| 341  | SERVICIOS FINANCIEROS Y BANCARIOS   | 0.00 | 0.00 | 0.00 | 0.00 | 0.00 | 0.00 | 0.00 |
| 342  | SERVICIO DE COBRANZA, INVESTIGACIÓN CREDITICIA Y SIMILAR                                      | 0.00 | 0.00 | 0.00 | 0.00 | 0.00 | 0.00 | 0.00 |

COLEGIO DE ESTUDIOS CIENTIFICOS Y TECNOLOGICOS DEL ESTADO DE ZACATECAS

|      |  |      |      |      |      |      |      |
|------|--|------|------|------|------|------|------|
| 343  | SERVICIOS DE RECAUDACION, TRASLADO Y CUSTODIA DE VALORES   |      |      |      |      |      |      |
| 344  | SEGURO DE RESPONSABILIDAD PATRIMONIAL Y FIANZAS  | 0.00 | 0.00 | 0.00 | 0.00 | 0.00 | 0.00 |
| 345  | SEGURO DE BIENES PATRIMONIALES   | 0.00 | 0.00 | 0.00 | 0.00 | 0.00 | 0.00 |
| 346  | ALMACENAJE, ENVASE Y EMBALAJE  | 0.00 | 0.00 | 0.00 | 0.00 | 0.00 | 0.00 |
| 347  | FLETES Y MANIOBRAS   | 0.00 | 0.00 | 0.00 | 0.00 | 0.00 | 0.00 |
| 348  | COMISIONES POR VENTA   | 0.00 | 0.00 | 0.00 | 0.00 | 0.00 | 0.00 |
| 349  | SERVICIOS FINANCIEROS, Y COMERCIALES INTEGRALES  | 0.00 | 0.00 | 0.00 | 0.00 | 0.00 | 0.00 |
| 3500 | <b>SERVICIOS DE INSTALACION, REPARACION, MANTENIMIENTO Y CONSERVACION</b>  | 0.00 | 0.00 | 0.00 | 0.00 | 0.00 | 0.00 |
| 351  | CONSERVACION Y MANTENIMIENTO MENOR DE INMUEBLES  | 0.00 | 0.00 | 0.00 | 0.00 | 0.00 | 0.00 |
| 352  | INSTALACION, REPARACION Y MANTENIMIENTO DE MOBILIARIO Y EQUIPO DE ADMINISTRACION, EDUCACIONAL Y RECREATIVO         | 0.00 | 0.00 | 0.00 | 0.00 | 0.00 | 0.00 |
| 353  | INSTALACION, REPARACION, MTTTO DE MOB Y EQ DE COMPUTO Y TECNOLOGIA DE LA INFORMACION                               | 0.00 | 0.00 | 0.00 | 0.00 | 0.00 | 0.00 |
| 354  | INSTALACION, REPARACION, MTTTO DE MOB Y EQ E INSTRUM MED Y DE LABORATORIO  | 0.00 | 0.00 | 0.00 | 0.00 | 0.00 | 0.00 |
| 355  | REPARACION Y MANTENIMIENTO DE EQUIPO DE TRANSPORTE   | 0.00 | 0.00 | 0.00 | 0.00 | 0.00 | 0.00 |
| 356  | REPARACION Y MANTENIMIENTO DE EQUIPO DE DEFENSA Y SEGURIDAD  | 0.00 | 0.00 | 0.00 | 0.00 | 0.00 | 0.00 |
| 357  | INSTALACION, REPARACION Y MANTENIMIENTO DE MAQUINARIA, OTROS EQUIPOS Y HERRAMIENTA                                 | 0.00 | 0.00 | 0.00 | 0.00 | 0.00 | 0.00 |
| 358  | SERVICIOS LIMPIEZA Y MANEJO DE DESECHOS  | 0.00 | 0.00 | 0.00 | 0.00 | 0.00 | 0.00 |
| 359  | SERVICIOS DE JARDINERIA Y FUMIGACION   | 0.00 | 0.00 | 0.00 | 0.00 | 0.00 | 0.00 |
| 3600 | <b>SERVICIOS DE COMUNICACION SOCIAL Y PUBLICIDAD</b>   | 0.00 | 0.00 | 0.00 | 0.00 | 0.00 | 0.00 |
| 361  | DIFUSION POR RADIO, TELEVISION Y OTROS MEDIOS DE MENSAJES SOBRE PROGRAMAS Y ACTIVIDADES GUBERNAMENTALES            | 0.00 | 0.00 | 0.00 | 0.00 | 0.00 | 0.00 |
| 362  | DIFUSION POR RADIO, TELEVISION Y OTROS MEDIOS DE MENSAJES COMERCIALES PARA PROMOVER LA VENTA DE BIENES O SERVICIOS | 0.00 | 0.00 | 0.00 | 0.00 | 0.00 | 0.00 |
| 363  | SERVICIOS DE CREATIVIDAD, PREPRODUCCION Y PRODUCCION DE PUBLICIDAD, EXCEPTO INTERNET                               | 0.00 | 0.00 | 0.00 | 0.00 | 0.00 | 0.00 |
| 364  | SERVICIO DE REVELADO DE FOTOGRAFIA   | 0.00 | 0.00 | 0.00 | 0.00 | 0.00 | 0.00 |
| 365  | SERVICIOS DE LA INDUSTRIA FILMICA, DEL SONIDO Y DEL VIDEO  | 0.00 | 0.00 | 0.00 | 0.00 | 0.00 | 0.00 |
| 366  | SERVICIOS DE CREACION Y DIFUSION DE CONTENIDO EXCLUSIVAMENTE A TRAVES DE INTERNET                                  | 0.00 | 0.00 | 0.00 | 0.00 | 0.00 | 0.00 |
| 369  | OTROS SERVICIOS DE INFORMACION   | 0.00 | 0.00 | 0.00 | 0.00 | 0.00 | 0.00 |
| 3700 | <b>SERVICIOS DE TRASLADO Y VIATICOS</b>  | 0.00 | 0.00 | 0.00 | 0.00 | 0.00 | 0.00 |
| 371  | PASAJES AEREOS   | 0.00 | 0.00 | 0.00 | 0.00 | 0.00 | 0.00 |
| 372  | PASAJES TERRESTRES   | 0.00 | 0.00 | 0.00 | 0.00 | 0.00 | 0.00 |
| 373  | PASAJES MARITIMOS, LACUSTRES Y FLUVIALES   | 0.00 | 0.00 | 0.00 | 0.00 | 0.00 | 0.00 |
| 374  | TRASLADO DE PERSONAS   | 0.00 | 0.00 | 0.00 | 0.00 | 0.00 | 0.00 |
| 375  | VIATICOS EN EL PAIS  | 0.00 | 0.00 | 0.00 | 0.00 | 0.00 | 0.00 |
| 376  | VIATICOS EN EL EXTRANJERO  | 0.00 | 0.00 | 0.00 | 0.00 | 0.00 | 0.00 |
| 377  | GASTOS DE INSTALACION Y TRASLADO DE MENAJE   | 0.00 | 0.00 | 0.00 | 0.00 | 0.00 | 0.00 |
| 378  | SERVICIOS INTEGRALES DE TRASLADO Y VIATICOS  | 0.00 | 0.00 | 0.00 | 0.00 | 0.00 | 0.00 |
| 379  | OTROS SERVICIOS DE TRASLADO Y HOSPEDAJE  | 0.00 | 0.00 | 0.00 | 0.00 | 0.00 | 0.00 |
| 3800 | <b>SERVICIOS OFICIALES</b>   | 0.00 | 0.00 | 0.00 | 0.00 | 0.00 | 0.00 |
| 381  | GASTOS DE CEREMONIAL   | 0.00 | 0.00 | 0.00 | 0.00 | 0.00 | 0.00 |
| 382  | GASTOS DE ORDEN SOCIAL Y CULTURAL  | 0.00 | 0.00 | 0.00 | 0.00 | 0.00 | 0.00 |
| 383  | CONGRESOS Y CONVENCIONES   | 0.00 | 0.00 | 0.00 | 0.00 | 0.00 | 0.00 |
| 384  | EXPOSICIONES   | 0.00 | 0.00 | 0.00 | 0.00 | 0.00 | 0.00 |
| 385  | GASTOS DE REPRESENTACION   | 0.00 | 0.00 | 0.00 | 0.00 | 0.00 | 0.00 |
| 3900 | <b>OTROS SERVICIOS GENERALES</b>   | 0.00 | 0.00 | 0.00 | 0.00 | 0.00 | 0.00 |
| 391  | SERVICIOS FUNERARIOS Y DE CEMENTERIOS  | 0.00 | 0.00 | 0.00 | 0.00 | 0.00 | 0.00 |
| 392  | OTROS IMPUESTOS Y DERECHOS   | 0.00 | 0.00 | 0.00 | 0.00 | 0.00 | 0.00 |
|      | IMPUESTOS Y DERECHOS DE IMPORTACION  | 0.00 | 0.00 | 0.00 | 0.00 | 0.00 | 0.00 |
|      | SENTENCIAS Y RESOLUCIONES POR AUTORIDAD COMPETENTE   | 0.00 | 0.00 | 0.00 | 0.00 | 0.00 | 0.00 |
| 395  | PENAS, MULTAS, ACCESORIOS Y ACTUALIZACIONES  | 0.00 | 0.00 | 0.00 | 0.00 | 0.00 | 0.00 |
| 396  | OTROS GASTOS POR RESPONSABILIDADES   | 0.00 | 0.00 | 0.00 | 0.00 | 0.00 | 0.00 |
| 397  | UTILIDADES   | 0.00 | 0.00 | 0.00 | 0.00 | 0.00 | 0.00 |
| 398  | IMPUESTO SOBRE NOMINAS Y OTROS QUE SE DERIVEN DE UNA RELACION LABORAL  | 0.00 | 0.00 | 0.00 | 0.00 | 0.00 | 0.00 |
| 399  | OTROS SERVICIOS GENERALES  | 0.00 | 0.00 | 0.00 | 0.00 | 0.00 | 0.00 |
|      |  | 0.00 | 0.00 | 0.00 | 0.00 | 0.00 | 0.00 |
| 4000 | <b>TRANFERNENCIAS, ASIGNACIONES, SUBSIDIOS Y OTRAS AYUDAS</b>  | 0.00 | 0.00 | 0.00 | 0.00 | 0.00 | 0.00 |
| 4400 | <b>AYUDAS SOCIALES</b>   | 0.00 | 0.00 | 0.00 | 0.00 | 0.00 | 0.00 |
| 5000 | <b>BIENES MUEBLES, INMUEBLES E INTANGIBLES</b>   | 0.00 | 0.00 | 0.00 | 0.00 | 0.00 | 0.00 |
| 5100 | <b>MOBILIARIO Y EQUIPO DE ADMINISTRACION</b>   | 0.00 | 0.00 | 0.00 | 0.00 | 0.00 | 0.00 |
| 511  | MUEBLES DE OFICINA Y ESTANTERIA  | 0.00 | 0.00 | 0.00 | 0.00 | 0.00 | 0.00 |
| 512  | MUEBLES, EXCEPTO DE OFICINA Y ESTANTERIA   | 0.00 | 0.00 | 0.00 | 0.00 | 0.00 | 0.00 |
| 513  | BIENES ARTISTICOS Y CULTURALES Y CIENTIFICOS   | 0.00 | 0.00 | 0.00 | 0.00 | 0.00 | 0.00 |
| 514  | OBJETOS DE VALOR   | 0.00 | 0.00 | 0.00 | 0.00 | 0.00 | 0.00 |
| 515  | EQUIPO DE COMPUTO Y DE TECNOLOGIAS DE LA INFORMACION   | 0.00 | 0.00 | 0.00 | 0.00 | 0.00 | 0.00 |
| 519  | OTROS MOBILIARIOS Y EQUIPOS DE ADMINISTRACION  | 0.00 | 0.00 | 0.00 | 0.00 | 0.00 | 0.00 |
| 5200 | <b>MOBILIARIO Y EQUIPO EDUCACIONAL Y RECREATIVOS</b>   | 0.00 | 0.00 | 0.00 | 0.00 | 0.00 | 0.00 |
| 521  | EQUIPOS Y APARATOS AUDIOVISUALES   | 0.00 | 0.00 | 0.00 | 0.00 | 0.00 | 0.00 |
| 522  | APARATOS DEPORTIVOS  | 0.00 | 0.00 | 0.00 | 0.00 | 0.00 | 0.00 |
| 523  | CAMARAS FOTOGRAFICAS Y DE VIDEO  | 0.00 | 0.00 | 0.00 | 0.00 | 0.00 | 0.00 |
| 529  | OTRO MOBILIARIO Y EQUIPO EDUCACIONAL Y DEPORTIVO   | 0.00 | 0.00 | 0.00 | 0.00 | 0.00 | 0.00 |
| 5300 | <b>EQUIPO E INSTRUMENTAL MEDICO Y DE LABORATORIO</b>   | 0.00 | 0.00 | 0.00 | 0.00 | 0.00 | 0.00 |

COLEGIO DE ESTUDIOS CIENTIFICOS Y TECNOLOGICOS DEL ESTADO DE ZACATECAS

|             |   |             |             |             |             |             |             |
|-------------|---|-------------|-------------|-------------|-------------|-------------|-------------|
| 531         | EQUIPO MEDICO Y DE LABORATORIO  | 0.00        | 0.00        | 0.00        | 0.00        | 0.00        | 0.00        |
| 532         | INSTRUMENTAL MEDICO Y DE LABORATORIO  | 0.00        | 0.00        | 0.00        | 0.00        | 0.00        | 0.00        |
| <b>5400</b> | <b>VEHÍCULOS Y EQUIPO DE TRANSPORTE</b>   | <b>0.00</b> | <b>0.00</b> | <b>0.00</b> | <b>0.00</b> | <b>0.00</b> | <b>0.00</b> |
| 541         | VEHÍCULOS Y EQUIPO DE TRANSPORTE TERRESTRE  | 0.00        | 0.00        | 0.00        | 0.00        | 0.00        | 0.00        |
| 542         | CARROCERÍA Y REMOLQUES  | 0.00        | 0.00        | 0.00        | 0.00        | 0.00        | 0.00        |
| 543         | EQUIPO AEROSPAZIAL  | 0.00        | 0.00        | 0.00        | 0.00        | 0.00        | 0.00        |
| 544         | EQUIPO FERROVIARIO  | 0.00        | 0.00        | 0.00        | 0.00        | 0.00        | 0.00        |
| 545         | EMBARCACIONES   | 0.00        | 0.00        | 0.00        | 0.00        | 0.00        | 0.00        |
| 549         | OTROS EQUIPOS DE TRANSPORTE   | 0.00        | 0.00        | 0.00        | 0.00        | 0.00        | 0.00        |
| <b>5600</b> | <b>MAQUINARIA, OTROS EQUIPOS Y HERRAMIENTAS</b>                                       | <b>0.00</b> | <b>0.00</b> | <b>0.00</b> | <b>0.00</b> | <b>0.00</b> | <b>0.00</b> |
| 561         | MAQUINARIA Y EQUIPO AGROPECUARIO  | 0.00        | 0.00        | 0.00        | 0.00        | 0.00        | 0.00        |
| 562         | MAQUINARIA Y EQUIPO INDUSTRIAL  | 0.00        | 0.00        | 0.00        | 0.00        | 0.00        | 0.00        |
| 563         | MAQUINARIA Y EQUIPO INDUSTRIAL  | 0.00        | 0.00        | 0.00        | 0.00        | 0.00        | 0.00        |
| 564         | SISTEMAS DE AIRE ACONDICIONADO, CALEFACCION Y DE REFRIGERACIÓN INDUSTRIAL Y COMERCIAL | 0.00        | 0.00        | 0.00        | 0.00        | 0.00        | 0.00        |
| 565         | EQUIPOS DE COMUNICACIÓN Y TELECOMUNICACIÓN  | 0.00        | 0.00        | 0.00        | 0.00        | 0.00        | 0.00        |
| 566         | EQUIPOS DE GENERACION ELECTRICA, APARATOS Y ACCESORIOS ELÉCTRICOS                     | 0.00        | 0.00        | 0.00        | 0.00        | 0.00        | 0.00        |
| 567         | HERRAMIENTAS Y MAQUINAS HERRAMIENTA   | 0.00        | 0.00        | 0.00        | 0.00        | 0.00        | 0.00        |
| 569         | OTROS EQUIPOS   | 0.00        | 0.00        | 0.00        | 0.00        | 0.00        | 0.00        |
| <b>5800</b> | <b>BIENES INMUEBLES</b>   | <b>0.00</b> | <b>0.00</b> | <b>0.00</b> | <b>0.00</b> | <b>0.00</b> | <b>0.00</b> |
| 581         | TERRENOS  | 0.00        | 0.00        | 0.00        | 0.00        | 0.00        | 0.00        |
| 582         | VIVIENDAS   | 0.00        | 0.00        | 0.00        | 0.00        | 0.00        | 0.00        |
| 583         | EDIFICIOS NO RESIDENCIALES  | 0.00        | 0.00        | 0.00        | 0.00        | 0.00        | 0.00        |
| 589         | OTROS BIENES INMUEBLES  | 0.00        | 0.00        | 0.00        | 0.00        | 0.00        | 0.00        |
| <b>5900</b> | <b>ACTIVOS INTANGIBLES</b>  | <b>0.00</b> | <b>0.00</b> | <b>0.00</b> | <b>0.00</b> | <b>0.00</b> | <b>0.00</b> |
|             | SOFTWARE  | 0.00        | 0.00        | 0.00        | 0.00        | 0.00        | 0.00        |
|             | PATENTES  | 0.00        | 0.00        | 0.00        | 0.00        | 0.00        | 0.00        |
| 593         | MARCAS  | 0.00        | 0.00        | 0.00        | 0.00        | 0.00        | 0.00        |
| 594         | DERECHOS  | 0.00        | 0.00        | 0.00        | 0.00        | 0.00        | 0.00        |
| 595         | CONCESIONES   | 0.00        | 0.00        | 0.00        | 0.00        | 0.00        | 0.00        |
| 596         | FRANQUICIAS   | 0.00        | 0.00        | 0.00        | 0.00        | 0.00        | 0.00        |
| 597         | LICENCIAS INFORMÁTICAS E INTELECTUALES  | 0.00        | 0.00        | 0.00        | 0.00        | 0.00        | 0.00        |
| 598         | LICENCIAS INDUSTRIALES, COMERCIALES Y OTRAS   | 0.00        | 0.00        | 0.00        | 0.00        | 0.00        | 0.00        |
| 599         | OTROS ACTIVOS INTANGIBLES   | 0.00        | 0.00        | 0.00        | 0.00        | 0.00        | 0.00        |
|             |   |             |             | 0.00        | 0.00        | 0.00        | 0.00        |
| <b>6000</b> | <b>INVERSIÓN PÚBLICA</b>  | <b>0.00</b> | <b>0.00</b> | <b>0.00</b> | <b>0.00</b> | <b>0.00</b> | <b>0.00</b> |
|             |   |             |             |             |             |             |             |
| <b>6200</b> | <b>OBRA PUBLICA EN BIENES PROPIOS</b>   | <b>0.00</b> | <b>0.00</b> | <b>0.00</b> | <b>0.00</b> | <b>0.00</b> | <b>0.00</b> |
| 622         | EDIFICACIÓN NO HABITACIONAL EN BIENES PROPIOS   | 0.00        | 0.00        | 0.00        | 0.00        | 0.00        | 0.00        |
|             |   |             |             |             |             |             |             |
|             | <b>IMPORTE TOTAL</b>  | <b>0.00</b> | <b>0.00</b> | <b>0.00</b> | <b>0.00</b> | <b>0.00</b> | <b>0.00</b> |

L.C. SARA REYES LOZANO  
ELABORO

DOC. JOSÉ FRANCISCO ROSALES TORRES  
REVISO

LIC. ANTONIO ARGÜELLES ACOSTA  
AUTORIZO

COLEGIO DE ESTUDIOS CIENTIFICOS Y TECNOLOGICOS DEL ESTADO DE ZACATECAS

| PROGRAMA ANUAL ( P . A ) 2018 |  |                       |              |               |                         |               |                |
|-------------------------------|--|-----------------------|--------------|---------------|-------------------------|---------------|----------------|
| CECYTE ZACATECAS              |  |                       |              |               |                         |               |                |
| PROYECTO                      |  | MES ACTUAL JUNIO 2018 |              |               | ACUMULADO (ENERO-JUNIO) |               |                |
| CONSOLIDADO DE PROYECTOS      |  | CECYTEs               | EMSaD        | TOTAL         | CECYTEs                 | EMSaD         | TOTAL          |
| 1000                          | SERVICIOS PERSONALES   | 9,618,425.46          | 7,037,422.12 | 16,655,847.58 | 73,515,172.83           | 55,895,832.57 | 129,411,005.40 |
| 1100                          | REMUNERACIONES AL PERSONAL DE CARACTER PERMANENTE  | 5,593,251.78          | 4,339,842.49 | 9,933,094.27  | 33,555,181.73           | 26,520,666.38 | 60,075,848.11  |
| 113                           | SUELDOS BASE AL PERSONAL PERMANENTE  | 5,593,251.78          | 4,339,842.49 | 9,933,094.27  | 33,555,181.73           | 26,520,666.38 | 60,075,848.11  |
| 1200                          | REMUNERACIONES AL PERSONAL DE CARACTER TRANSITORIO                                       | 945,272.72            | 571,678.64   | 1,516,951.36  | 5,163,747.95            | 2,819,446.17  | 7,983,194.12   |
| 121                           | HONORARIOS ASIMILABLES A SALARIOS  | 0.00                  | 0.00         | 0.00          | 0.00                    | 0.00          | 0.00           |
| 122                           | SUELDO BASE AL PERSONAL EVENTUAL   | 945,272.72            | 571,678.64   | 1,516,951.36  | 5,163,747.95            | 2,819,446.17  | 7,983,194.12   |
| 1300                          | REMUNERACIONES ADICIONALES Y ESPECIALES  | 896,951.05            | 664,579.07   | 1,561,530.12  | 7,436,308.59            | 5,726,514.69  | 13,162,823.28  |
| 131                           | PRIMAS POR AÑOS DE SERVICIOS EFECTIVOS PRESTADOS   | 880,176.87            | 664,579.07   | 1,544,755.94  | 5,231,373.18            | 4,035,460.37  | 9,266,833.55   |
| 132                           | PRIMAS DE VACACIONES, DOMINICAL Y GRATIFICACION DE FIN DE AÑO                            | 10,034.56             | 0.00         | 10,034.56     | 2,168,550.29            | 1,690,054.32  | 3,858,604.61   |
| 133                           | HORAS EXTRAORDINARIAS  | 6,739.62              | 0.00         | 6,739.62      | 20,585.12               | 0.00          | 20,585.12      |
| 134                           | COMPENSACIONES   | 0.00                  | 0.00         | 0.00          | 15,800.00               | 1,000.00      | 16,800.00      |
| 1400                          | SEGURIDAD SOCIAL   | 816,286.87            | 657,512.53   | 1,473,799.40  | 8,891,438.14            | 6,903,211.77  | 15,794,649.91  |
| 141                           | APORTACIONES DE SEGURIDAD SOCIAL   | 816,286.87            | 657,512.53   | 1,473,799.40  | 4,135,439.47            | 3,330,559.97  | 7,465,999.44   |
| 142                           | APORTACIONES A FONDOS DE VIVIENDA  | 0.00                  | 0.00         | 0.00          | 2,410,843.28            | 1,683,647.93  | 4,094,491.21   |
| 143                           | APORTACIONES AL SISTEMA PARA EL RETIRO   | 0.00                  | 0.00         | 0.00          | 2,137,645.66            | 1,721,856.45  | 3,859,502.11   |
| 144                           | APORTACIONES PARA SEGUROS  | 0.00                  | 0.00         | 0.00          | 207,509.73              | 167,147.42    | 374,657.15     |
| 1500                          | OTRAS PRESTACIONES SOCIALES Y ECONOMICAS   | 1,366,663.04          | 803,809.39   | 2,170,472.43  | 18,371,417.89           | 13,888,655.16 | 32,260,073.05  |
| 151                           | CUOTAS PARA EL FONDO DE AHORRO Y FONDO DE TRABAJO  | 0.00                  | 0.00         | 0.00          | 0.00                    | 0.00          | 0.00           |
| 152                           | INDEMNIZACIONES  | 242,185.83            | 0.00         | 242,185.83    | 678,202.95              | 30,244.06     | 708,447.01     |
| 153                           | PRESTACIONES Y HABERES DE RETIRO   | 0.00                  | 0.00         | 0.00          | 0.00                    | 0.00          | 0.00           |
| 154                           | PRESTACIONES CONTRACTUALES   | 1,124,477.21          | 803,809.39   | 1,928,286.60  | 17,693,214.94           | 13,626,794.45 | 31,320,009.39  |
| 155                           | APOYOS A LA CAPACITACION DE LOS SERVIDORES PUBLICOS                                      | 0.00                  | 0.00         | 0.00          | 0.00                    | 0.00          | 0.00           |
| J                             | OTRAS PRESTACIONES SOCIALES Y ECONOMICAS   | 0.00                  | 0.00         | 0.00          | 0.00                    | 0.00          | 0.00           |
| 161                           | PREVISIONES DE CARACTER LABORAL, ECONOMICA Y DE SEGURIDAD SOCIAL                         | 0.00                  | 0.00         | 0.00          | 0.00                    | 231,616.65    | 231,616.65     |
| 1700                          | PGGO DE ESTIMULOS A SERVIDORES PUBLICOS  | 0.00                  | 0.00         | 0.00          | 0.00                    | 0.00          | 0.00           |
| 171                           | ESTIMULOS  | 0.00                  | 0.00         | 0.00          | 97,078.53               | 37,338.40     | 134,416.93     |
| 172                           | RECOMPENSAS  | 0.00                  | 0.00         | 0.00          | 97,078.53               | 37,338.40     | 134,416.93     |
| 2000                          | MATERIALES Y SUMINISTROS   | 148,386.16            | 15,487.64    | 155,773.38    | 754,246.61              | 159,908.11    | 914,154.72     |
| 2100                          | MATERIALES DE ADMINISTRACION, EMISION DE DOCUMENTOS Y ARTICULOS OFICIALES                | 76,014.27             | 229.99       | 76,244.26     | 232,535.94              | 41,531.68     | 274,067.62     |
| 211                           | MATERIAL, UTILES Y EQUIPOS MENORES DE OFICINA  | 69,169.80             | 229.99       | 69,399.79     | 91,562.00               | 806.77        | 92,366.77      |
| 212                           | MATERIALES Y UTILES DE IMPRESION Y REPRODUCCION  | 2,581.00              | 0.00         | 2,581.00      | 63,036.32               | 3,328.00      | 66,362.32      |
| 213                           | MATERIAL ESTADISTICO Y GEOGRAFICO  | 0.00                  | 0.00         | 0.00          | 0.00                    | 0.00          | 0.00           |
| 214                           | MATERIALES, UTILES Y EQUIPOS MENORES DE TECNOLOGIAS DE LA INFORMACION Y COMUNICACIONES   | 0.00                  | 0.00         | 0.00          | 6,840.00                | 0.00          | 6,840.00       |
| 215                           | MATERIAL IMPRESO E INFORMACION DIGITAL   | 830.85                | 0.00         | 830.85        | 15,287.84               | 3,154.25      | 18,442.09      |
| 216                           | MATERIAL DE LIMPIEZA   | 2,632.62              | 0.00         | 2,632.62      | 20,142.91               | 126.00        | 20,268.91      |
| 217                           | MATERIALES Y UTILES DE ENSEÑANZA   | 800.00                | 0.00         | 800.00        | 35,666.87               | 34,118.66     | 69,785.53      |
| 218                           | MATERIALES PARA EL REGISTRO E IDENTIFICACION DE BIENES Y PERSONAS                        | 0.00                  | 0.00         | 0.00          | 0.00                    | 0.00          | 0.00           |
| 2200                          | ALIMENTOS Y UTENSILIOS   | 19,314.64             | 0.00         | 19,314.64     | 93,254.32               | 219.00        | 93,473.32      |
| 221                           | PRODUCTOS ALIMENTICIOS PARA PERSONAS   | 17,953.64             | 0.00         | 17,953.64     | 89,999.32               | 219.00        | 90,218.32      |
| 222                           | PRODUCTOS ALIMENTICIOS PARA ANIMALES   | 1,361.00              | 0.00         | 1,361.00      | 3,255.00                | 0.00          | 3,255.00       |
| 223                           | UTENSILIOS PARA EL SERVICIO DE ALIMENTACION  | 0.00                  | 0.00         | 0.00          | 0.00                    | 0.00          | 0.00           |
| 2300                          | MATERIAS PRIMAS Y MATERIALES DE PRODUCCION Y COMERCIALIZACION                            | 0.00                  | 0.00         | 0.00          | 0.00                    | 0.00          | 0.00           |
| 231                           | PRODUCTOS ALIMENTICIOS, AGROPECUARIOS Y FORESTALES ADQUIRIDOS COMO MATERIA PRIMA         | 0.00                  | 0.00         | 0.00          | 0.00                    | 0.00          | 0.00           |
|                               | INSUMOS TEXTILES ADQUIRIDOS COMO MATERIA PRIMA   | 0.00                  | 0.00         | 0.00          | 0.00                    | 0.00          | 0.00           |
|                               | PRODUCTOS DE PAPEL, CARTON E IMPRESOS ADQUIRIDOS COMO MATERIA PRIMA                      | 0.00                  | 0.00         | 0.00          | 0.00                    | 0.00          | 0.00           |
| 234                           | COMBUSTIBLE, LUBRICANTES, ADITIVOS, CARBON Y SUS DERIVADOS ADQUIRIDOS COMO MATERIA PRIMA | 0.00                  | 0.00         | 0.00          | 0.00                    | 0.00          | 0.00           |
| 235                           | PRODUCTOS QUIMICOS, FARMACEUTICOS Y DE LABORATORIO ADQUIRIDOS COMO MATERIA PRIMA         | 0.00                  | 0.00         | 0.00          | 0.00                    | 0.00          | 0.00           |
| 236                           | PRODUCTOS METALICOS Y A BASE DE MINERALES NO METALICOS ADQUIRIDOS COMO MAT PRIMA         | 0.00                  | 0.00         | 0.00          | 0.00                    | 0.00          | 0.00           |
| 237                           | PRODUCTOS DE CUERO, PIEL, PLASTICO Y HULE ADQUIRIDOS COMO MATERIA PRIMA                  | 0.00                  | 0.00         | 0.00          | 0.00                    | 0.00          | 0.00           |
| 238                           | MERCANCIAS ADQUIRIDAS PARA SU COMERCIALIZACION   | 0.00                  | 0.00         | 0.00          | 0.00                    | 0.00          | 0.00           |
| 239                           | OTROS PRODUCTOS ADQUIRIDOS COMO MATERIA PRIMA  | 0.00                  | 0.00         | 0.00          | 0.00                    | 0.00          | 0.00           |
| 2400                          | MATERIALES Y ARTICULOS DE CONSTRUCCION Y REPARACION                                      | 22,005.77             | 10,830.01    | 32,835.78     | 113,435.38              | 65,814.70     | 179,250.08     |
| 241                           | PRODUCTOS MINERALES NO METALICOS   | 7,104.96              | 2,106.00     | 9,210.96      | 46,277.47               | 9,343.34      | 55,620.81      |
| 242                           | CEMENTO Y PRODUCTOS DE CONCRETO  | 6,595.00              | 0.00         | 6,595.00      | 10,207.13               | 1,783.11      | 11,990.24      |
| 243                           | CAL, YESO Y PRODUCTOS DE YESO  | 127.99                | 0.00         | 127.99        | 761.99                  | 0.00          | 761.99         |
| 244                           | MADERA Y PRODUCTOS DE MADERA   | 0.00                  | 0.00         | 0.00          | 1,482.02                | 0.00          | 1,482.02       |
| 245                           | VIDRIO Y PRODUCTOS DE VIDRIO   | 0.00                  | 1,300.01     | 1,300.01      | 4,597.60                | 4,977.21      | 9,574.81       |
| 246                           | MATERIAL ELECTRICO Y ELECTRONICO   | 3,217.00              | 0.00         | 3,217.00      | 17,773.76               | 4,207.86      | 21,981.62      |
| 247                           | ARTICULOS METALICOS PARA CONSTRUCCION  | 1,204.48              | 7,424.00     | 8,628.48      | 18,593.50               | 39,181.71     | 57,775.21      |
| 248                           | MATERIALES COMPLEMENTARIOS   | 232.73                | 0.00         | 232.73        | 5,252.38                | 4,929.40      | 10,181.78      |
| 249                           | OTROS MATERIALES Y ARTICULOS DE CONSTRUCCION Y REPARACION                                | 3,523.61              | 0.00         | 3,523.61      | 8,489.53                | 1,392.07      | 9,881.60       |
| 2500                          | PRODUCTOS QUIMICOS, FARMACEUTICOS Y DE LABORATORIO                                       | 1,697.02              | 0.00         | 1,697.02      | 6,951.39                | 196.00        | 7,147.39       |
| 251                           | PRODUCTOS QUIMICOS BASICOS   | 0.00                  | 0.00         | 0.00          | 0.00                    | 0.00          | 0.00           |
| 252                           | FERTILIZANTES, PESTICIDAS Y OTROS AGROQUIMICOS   | 0.00                  | 0.00         | 0.00          | 515.00                  | 0.00          | 515.00         |
| 253                           | MEDICINAS Y PRODUCTOS FARMACEUTICOS  | 1,348.90              | 0.00         | 1,348.90      | 2,580.80                | 196.00        | 2,776.80       |
| 254                           | MATERIALES, ACCESORIOS Y SUMINISTROS MEDICOS   | 0.00                  | 0.00         | 0.00          | 0.00                    | 0.00          | 0.00           |
| 255                           | MATERIALES, ACCESORIOS Y SUMINISTROS DE LABORATORIO                                      | 348.12                | 0.00         | 348.12        | 2,233.12                | 0.00          | 2,233.12       |
| 256                           | FIBRAS SINTETICAS, HULES, PLASTICOS Y DERIVADAS  | 0.00                  | 0.00         | 0.00          | 0.00                    | 0.00          | 0.00           |

COLEGIO DE ESTUDIOS CIENTIFICOS Y TECNOLOGICOS DEL ESTADO DE ZACATECAS


|      |   |            |            |              |              |              |              |
|------|---|------------|------------|--------------|--------------|--------------|--------------|
| 259  | OTROS PRODUCTOS QUIMICOS  | 0.00       | 0.00       | 0.00         | 1,622.47     | 0.00         | 1,622.47     |
| 2600 | COMBUSTIBLES, LUBRICANTES Y ADITIVOS  | 10,824.75  | 1,100.01   | 11,924.76    | 169,178.79   | 26,904.38    | 196,083.17   |
| 261  | COMBUSTIBLES, LUBRICANTES Y ADITIVOS  | 10,824.75  | 1,100.01   | 11,924.76    | 169,178.79   | 26,904.38    | 196,083.17   |
| 262  | CARBÓN Y SUS DERIVADOS  | 0.00       | 0.00       | 0.00         | 0.00         | 0.00         | 0.00         |
| 2700 | VESTUARIO, BLANCOS, PRENDAS DE PROTECCION Y ART DEPORTIVOS                                    | 3,255.01   | 0.00       | 3,255.01     | 11,662.44    | 1,146.07     | 12,808.51    |
| 271  | VESTUARIOS Y UNIFORMES  | 3,105.00   | 0.00       | 3,105.00     | 6,542.64     | 810.00       | 7,352.64     |
| 272  | PRENDAS DE SEGURIDAD Y PROTECCION PERSONAL  | 0.00       | 0.00       | 0.00         | 0.00         | 0.00         | 0.00         |
| 273  | ARTICULOS DEPORTIVOS  | 150.01     | 0.00       | 150.01       | 4,481.80     | 336.07       | 4,817.87     |
| 274  | PRODUCTOS TEXTILES  | 0.00       | 0.00       | 0.00         | 638.00       | 0.00         | 638.00       |
| 275  | BLANCOS Y OTROS PRODUCTOS TEXTILES, EXCEPTO PRENDAS DE VESTIR                                 | 0.00       | 0.00       | 0.00         | 0.00         | 0.00         | 0.00         |
| 2800 | MATERIALES Y SUMINISTROS PARA SEGURIDAD   | 8,096.42   | 0.00       | 8,096.42     | 0.00         | 0.00         | 0.00         |
| 281  | SUSTANCIAS Y MATERIALES EXPLOSIVOS  | 0.00       | 0.00       | 0.00         | 0.00         | 0.00         | 0.00         |
| 282  | MATERIALES DE SEGURIDAD PUBLICA   | 0.00       | 0.00       | 0.00         | 0.00         | 0.00         | 0.00         |
| 283  | PRENDAS DE VESTIR   | 0.00       | 0.00       | 0.00         | 0.00         | 0.00         | 0.00         |
| 2900 | HERRAMIENTAS, REFACCIONES Y ACCESORIOS MENORES  | 7,178.28   | 3,327.63   | 10,505.91    | 127,228.35   | 24,096.28    | 151,324.63   |
| 291  | HERRAMIENTAS MENORES  | 796.34     | 57.00      | 853.34       | 1,543.07     | 588.02       | 2,111.09     |
| 292  | REFACCIONES Y ACCESORIOS MENORES DE EDIFICIOS   | 121.80     | 0.00       | 121.80       | 1,170.89     | 996.00       | 2,168.89     |
| 293  | REFACC Y ACCES MENORES DE MOBILIARIO Y EQUIPO DE ADMON, EDUC Y RECREATIVO                     | 21.04      | 52.90      | 73.94        | 893.75       | 170.52       | 1,064.27     |
| 294  | REFACCIONES Y ACCESORIOS MENORES DE EQUIPO DE COMPUTO Y TECNOLOGICAS DE LA INFORMACIÓN        | 984.99     | 3,217.73   | 4,202.72     | 35,521.19    | 8,131.73     | 43,652.92    |
| 295  | REFACC Y ACCES MENORES DE EQ E INSTRUMENTAL MEDICO Y DE LABORATORIO                           | 0.00       | 0.00       | 0.00         | 0.00         | 0.00         | 0.00         |
| 296  | REFACCIONES Y ACCESORIOS MENORES DE EQUIPO DE TRANSPORTE                                      | 1,389.10   | 0.00       | 1,389.10     | 22,834.05    | 14,230.01    | 37,064.06    |
| 297  | REFACCIONES Y ACCESORIOS MENORES DE EQUIPO DE DEFENSA Y SEGURIDAD                             | 0.00       | 0.00       | 0.00         | 0.00         | 0.00         | 0.00         |
| 298  | REFACCIONES Y ACCESORIOS MENORES DE MAQUINARIA Y OTROS EQUIPOS                                | 0.00       | 0.00       | 0.00         | 0.00         | 0.00         | 0.00         |
|      | REFACCIONES Y ACCESORIOS MENORES OTROS BIENES MUEBLES   | 3,865.01   | 0.00       | 3,865.01     | 65,265.40    | 0.00         | 65,265.40    |
| 3000 | SERVICIOS GENERALES   | 856,569.47 | 195,170.76 | 1,051,740.23 | 2,801,476.46 | 1,243,809.15 | 4,045,285.61 |
| 3100 | SERVICIOS BASICOS   | 136,339.80 | 175,180.53 | 311,520.33   | 688,453.69   | 868,659.75   | 1,557,113.44 |
| 311  | ENERGIA ELECTRICA   | 68,003.00  | 27,473.00  | 95,476.00    | 323,020.00   | 142,301.00   | 465,321.00   |
| 312  | GAS   | 0.00       | 0.00       | 0.00         | 4,154.52     | 0.00         | 4,154.52     |
| 313  | AGUA  | 10,655.82  | 200.00     | 10,855.82    | 39,082.68    | 1,200.00     | 40,282.68    |
| 314  | TELEFONIA TRADICIONAL   | 15,317.55  | 5,786.97   | 21,104.52    | 106,942.15   | 30,846.30    | 137,788.45   |
| 315  | TELEFONIA CELULAR   | 0.00       | 0.00       | 0.00         | 0.00         | 0.00         | 0.00         |
| 316  | SERVICIOS DE TELECOMUNICACIONES Y SATÉLITES   | 0.00       | 0.00       | 0.00         | 0.00         | 0.00         | 0.00         |
| 317  | SERVICIOS DE ACCESO DE INTERNET, REDES Y PROCESAMIENTO DE INFORMACIÓN                         | 42,291.44  | 141,720.56 | 184,012.00   | 215,081.35   | 694,312.45   | 909,393.80   |
| 318  | SERVICIOS POSTALES Y TELEGRÁFICOS   | 71.99      | 0.00       | 71.99        | 172.99       | 0.00         | 172.99       |
| 319  | SERVICIOS INTEGRALES Y OTROS SERVICIOS  | 0.00       | 0.00       | 0.00         | 0.00         | 0.00         | 0.00         |
| 3200 | SERVICIOS DE ARRENDAMIENTO  | 10,358.13  | 0.00       | 10,358.13    | 61,210.19    | 0.00         | 61,210.19    |
| 321  | ARRENDAMIENTO DE TRRENOS  | 0.00       | 0.00       | 0.00         | 0.00         | 0.00         | 0.00         |
| 322  | ARRENDAMIENTO DE EDIFICIOS  | 0.00       | 0.00       | 0.00         | 0.00         | 0.00         | 0.00         |
| 323  | ARRENDAMIENTO DE MOBILIARIO Y EQUIPO DE ADMINISTRACION, EDUCACIONAL Y RECREATIVO              | 10,358.13  | 0.00       | 10,358.13    | 61,210.19    | 0.00         | 61,210.19    |
| 324  | ARRENDAMIENTO DE EQUIPO E INSTRUMENTAL MEDICO Y DE LABORATORIO                                | 0.00       | 0.00       | 0.00         | 0.00         | 0.00         | 0.00         |
| 325  | ARRENDAMIENTO DE EQUIPO DE TRANSPORTE   | 0.00       | 0.00       | 0.00         | 0.00         | 0.00         | 0.00         |
| 326  | ARRENDAMIENTO DE MAQUINARIA, OTROS EQUIPOS Y HERRAMIENTAS                                     | 0.00       | 0.00       | 0.00         | 0.00         | 0.00         | 0.00         |
| 327  | ARRENDAMIENTO DE ACTIVOS INTANGIBLES  | 0.00       | 0.00       | 0.00         | 0.00         | 0.00         | 0.00         |
| 328  | ARRENDAMIENTO FINANCIERO  | 0.00       | 0.00       | 0.00         | 0.00         | 0.00         | 0.00         |
| 329  | OTROS ARRENDAMIENTOS  | 0.00       | 0.00       | 0.00         | 0.00         | 0.00         | 0.00         |
| 3300 | SERVICIOS PROFESIONALES, CIENTIFICOS, TECNICOS Y OTROS SERVICIOS                              | 26,268.20  | 0.00       | 26,268.20    | 255,112.43   | 28,266.60    | 283,379.03   |
| 331  | SERVICIOS LEGALES, DE CONTABILIDAD, AUDITORIA Y RELACIONADOS                                  | 0.00       | 0.00       | 0.00         | 27,664.91    | 0.00         | 27,664.91    |
| 332  | SERVICIO DE DISEÑO, ARQUITECTURA, INGENIERIA Y ACTIVIDADES RELACIONADAS                       | 0.00       | 0.00       | 0.00         | 0.00         | 0.00         | 0.00         |
| 333  | SERVICIOS DE CONSULTORIA ADMINISTRATIVA, PROCESOS, TÉCNICA Y EN TECNOLOGÍAS DE LA INFORMACIÓN | 0.00       | 0.00       | 0.00         | 49,434.72    | 26,874.60    | 76,309.32    |
| 334  | SERVICIOS DE CAPACITACIÓN   | 20,787.20  | 0.00       | 20,787.20    | 42,587.20    | 1,392.00     | 43,979.20    |
| 335  | SERVICIOS DE INVESTIGACION CIENTIFICA Y DESARROLLO  | 0.00       | 0.00       | 0.00         | 0.00         | 0.00         | 0.00         |
| 336  | SERVICIOS DE APOYO ADMINISTRATIVO, TRADUCCION, FOTOCOPIADO E IMPRESIÓN                        | 5,481.00   | 0.00       | 5,481.00     | 6,056.92     | 0.00         | 6,056.92     |
| 337  | SERVICIOS DE PROTECCIÓN Y SEGURIDAD   | 0.00       | 0.00       | 0.00         | 0.00         | 0.00         | 0.00         |
| 338  | SERVICIOS DE VIGILANCIA   | 0.00       | 0.00       | 0.00         | 0.00         | 0.00         | 0.00         |
| 339  | SERVICIOS PROFESIONALES, CIENTIFICOS Y TECNICOS INTEGRALES                                    | 0.00       | 0.00       | 0.00         | 0.00         | 0.00         | 0.00         |
| 3400 | SERVICIOS FINANCIEROS, BANCARIOS Y COMERCIALES  | 8,346.37   | 0.00       | 8,346.37     | 129,368.68   | 0.00         | 129,368.68   |
| 341  | SERVICIOS FINANCIEROS Y BANCARIOS   | 8,346.37   | 0.00       | 8,346.37     | 104,982.54   | 0.00         | 104,982.54   |
| 342  | SERVICIOS DE COBRANZA INVESTIGACIÓN CREDITICIA Y SIMILAR                                      | 0.00       | 0.00       | 0.00         | 27,345.58    | 0.00         | 27,345.58    |
| 343  | SERVICIOS DE RECAUDACION, TRASLADO Y CUSTODIA DE VALORES                                      | 0.00       | 0.00       | 0.00         | 0.00         | 0.00         | 0.00         |
| 344  | SEGUROS DE RESPONSABILIDAD PATRIMONIAL DEL ESTADO   | 0.00       | 0.00       | 0.00         | 0.00         | 0.00         | 0.00         |
| 345  | SEGURO DE BIENES PATRIMONIALES  | 0.00       | 0.00       | 0.00         | 0.00         | 0.00         | 0.00         |
| 346  | ALMACENAJE, EMBALAJE Y ENVASE   | 0.00       | 0.00       | 0.00         | 76,175.36    | 0.00         | 76,175.36    |
| 347  | FLETES Y MANIOBRAS  | 0.00       | 0.00       | 0.00         | 0.00         | 0.00         | 0.00         |
| 348  | COMISIONES POR VENTA  | 0.00       | 0.00       | 0.00         | 1,461.60     | 0.00         | 1,461.60     |
| 349  | SERVICIOS FINANCIEROS, BANCARIOS Y COMERCIALES INTEGRALES                                     | 0.00       | 0.00       | 0.00         | 0.00         | 0.00         | 0.00         |
| 3500 | SERVICIOS DE INSTALACION, REPARACIÓN, MANTENIMIENTO Y CONSERVACIÓN                            | 19,162.02  | 1,567.36   | 20,729.38    | 68,704.73    | 25,081.36    | 93,786.09    |
| 351  | CONSERVACIÓN Y MANTENIMIENTO MENOR DE INMUEBLES   | 464.00     | 0.00       | 464.00       | 464.00       | 6,300.00     | 6,764.00     |

**COLEGIO DE ESTUDIOS CIENTIFICOS Y TECNOLOGICOS DEL ESTADO DE ZACATECAS**

|      |  |            |           |            |              |            |              |
|------|--|------------|-----------|------------|--------------|------------|--------------|
| 352  | INSTALACION, REPARACION Y MANTENIMIENTO DE MOBILIARIO Y EQUIPO DE ADMINISTRACIÓN, EDUCACIONAL Y RECREATIVO         | 2,564.60   | 807.36    | 3,371.96   | 10,861.09    | 807.36     | 11,668.45    |
| 353  | INSTALACION, REPARACION, MITTO DE MOB Y EQUIPO DE COMPUTO Y TECNOLOGÍA DE LA INFORMACIÓN                           | 383.00     | 0.00      | 383.00     | 9,920.37     | 7,864.00   | 17,784.37    |
| 354  | INSTALACION, REPARACION, MITTO DE MOB Y EQUIPO INSTRUMENTAL MEDICO Y DE LABORATORIO                                | 0.00       | 0.00      | 0.00       | 0.00         | 0.00       | 0.00         |
| 355  | REPARACION Y MANTENIMIENTO DE EQUIPO DE TRANSPORTE   | 15,750.42  | 760.00    | 16,510.42  | 47,363.82    | 5,760.00   | 53,123.82    |
| 356  | REPARACION Y MANTENIMIENTO DE EQUIPO DE DEFENSA Y SEGURIDAD  | 0.00       | 0.00      | 0.00       | 0.00         | 0.00       | 0.00         |
| 357  | INSTALACION, REPARACION Y MANTENIMIENTO DE MAQUINARIA, OTROS EQUIPOS Y HERRAMIENTA                                 | 0.00       | 0.00      | 0.00       | 95.45        | 0.00       | 95.45        |
| 358  | SERVICIOS LIMPIEZA Y MANEJO DE DESECHOS  | 0.00       | 0.00      | 0.00       | 0.00         | 0.00       | 0.00         |
| 359  | SERVICIOS DE JARDINERIA Y FUMIGACION   | 0.00       | 0.00      | 0.00       | 0.00         | 0.00       | 0.00         |
| 3600 | SERVICIOS DE COMUNICACION SOCIAL Y PUBLICIDAD  | 2,800.20   | 0.00      | 2,800.20   | 29,526.02    | 4,350.00   | 32,725.30    |
| 361  | DIFUSIÓN POR RADIO, TELEVISIÓN Y OTROS MEDIOS DE MENSAJE SOBRE PROGRAMAS Y ACTIVIDADES GUBERNAMENTALES             | 160.00     | 0.00      | 160.00     | 160.00       | 0.00       | 160.00       |
| 362  | DIFUSIÓN POR RADIO TELEVISION Y OTROS MEDIOS DE MENSAJES COMERCIALES PARA PROMOVER LA VENTA DE BIEIENS O SERVICIOS | 2,640.20   | 0.00      | 2,640.20   | 26,566.02    | 3,199.28   | 29,765.30    |
| 363  | SERVICIOS DE CREATIVIDAD, PREPRODUCCION DE PUBLICIDAD, EXCEPTO INTERNET  | 0.00       | 0.00      | 0.00       | 0.00         | 0.00       | 0.00         |
| 364  | SERVICIO DE REVELADO DE FOTOGRAFIA   | 0.00       | 0.00      | 0.00       | 0.00         | 0.00       | 0.00         |
| 365  | SERVICIOS DE LA INDUSTRIA FILMICA, DEL SONIDO Y DEL VIDEO  | 0.00       | 0.00      | 0.00       | 0.00         | 0.00       | 0.00         |
| 366  | SERVICIOS DE CREACION Y DIFUSION DE CONTENIDO EXCLUSIVAMENTE A TRAVÉS DE INTERNET                                  | 0.00       | 0.00      | 0.00       | 0.00         | 0.00       | 0.00         |
| 369  | OTROS SERVICIOS DE INFORMACION   | 0.00       | 0.00      | 0.00       | 0.00         | 0.00       | 0.00         |
| 3700 | SERVICIOS DE TRASLADO Y VIATICOS   | 145,624.27 | 18,422.87 | 164,047.14 | 417,925.19   | 70,082.01  | 488,007.20   |
| 371  | PASAJES AEREOS   | 46,188.00  | 0.00      | 46,188.00  | 85,635.00    | 0.00       | 85,635.00    |
| 372  | PASAJES TERRESTRES   | 14,181.57  | 986.00    | 15,167.57  | 26,680.39    | 11,393.22  | 38,073.61    |
| 373  | PASAJES MARITIMOS, LACUSTRES Y FLUVIALES   | 0.00       | 0.00      | 0.00       | 0.00         | 0.00       | 0.00         |
|      | AUTOTRANSPORTE   | 40,918.33  | 5,028.87  | 45,947.20  | 209,517.34   | 18,920.79  | 228,438.13   |
| 376  | VIATICOS EN EL PAIS  | 43,586.37  | 12,408.00 | 55,994.37  | 95,042.46    | 39,768.00  | 134,810.46   |
| 377  | VIATICOS EN EL EXTRANJERO  | 0.00       | 0.00      | 0.00       | 0.00         | 0.00       | 0.00         |
| 378  | GASTOS DE INSTALACIÓN Y TRASLADO DE MEMAJE   | 0.00       | 0.00      | 0.00       | 0.00         | 0.00       | 0.00         |
| 379  | SERVICIOS INTEGRALES DE TRASLADO Y VIATICOS  | 0.00       | 0.00      | 0.00       | 0.00         | 0.00       | 0.00         |
| 380  | OTROS SERVICIOS DE TRASLADO Y HOSPEDAJE  | 750.00     | 0.00      | 750.00     | 1,050.00     | 0.00       | 1,050.00     |
| 381  | SERVICIOS OFICIALES  | 754.00     | 0.00      | 754.00     | 34,942.29    | 5,154.00   | 40,096.29    |
| 382  | GASTOS DE CEREMONIAL   | 0.00       | 0.00      | 0.00       | 0.00         | 0.00       | 0.00         |
| 383  | GASTOS DE ORDEN SOCIAL Y CULTURAL  | 754.00     | 0.00      | 754.00     | 28,378.16    | 5,154.00   | 33,532.16    |
| 384  | CONGRESOS Y CONVENCIONES   | 0.00       | 0.00      | 0.00       | 0.00         | 0.00       | 0.00         |
| 385  | EXPOSICIONES   | 0.00       | 0.00      | 0.00       | 0.00         | 0.00       | 0.00         |
| 386  | GASTOS DE REPRESENTACIÓN EN JUNTAS   | 0.00       | 0.00      | 0.00       | 0.00         | 0.00       | 0.00         |
| 3900 | OTROS SERVICIOS GENERALES  | 506,916.48 | 0.00      | 506,916.48 | 6,564.13     | 0.00       | 6,564.13     |
| 391  | SERVICIOS FUNERARIOS Y DE CEMENTERIOS  | 0.00       | 0.00      | 0.00       | 0.00         | 0.00       | 0.00         |
| 392  | OTROS IMPUESTOS Y DERECHOS   | 4,997.00   | 0.00      | 4,997.00   | 54,051.00    | 14,364.00  | 88,415.00    |
| 393  | IMPUESTOS Y DERECHOS DE IMPORTACION  | 0.00       | 0.00      | 0.00       | 0.00         | 0.00       | 0.00         |
| 394  | SENTENCIAS Y RESOLUCIONES POR AUTORIDAD COMPETENTE   | 0.00       | 0.00      | 0.00       | 0.00         | 0.00       | 0.00         |
| 395  | PENAS, MULTAS, ACCESORIOS Y ACTUALIZACIONES  | 501,919.48 | 0.00      | 501,919.48 | 1,084,968.32 | 229,002.15 | 1,313,970.47 |
| 396  | OTROS GASTOS POR RESPONSABILIDADES   | 0.00       | 0.00      | 0.00       | 0.00         | 0.00       | 0.00         |
| 397  | UTILIDADES   | 0.00       | 0.00      | 0.00       | 0.00         | 0.00       | 0.00         |
| 398  | IMPUESTO SOBRE NOMINAS Y OTROS QUE SE DERIVEN DE UNA RELACION LABORAL  | 0.00       | 0.00      | 0.00       | 0.00         | 0.00       | 0.00         |
| 399  | OTROS SERVICIOS GENERALES  | 0.00       | 0.00      | 0.00       | 1,600.06     | 0.00       | 1,600.06     |
| 4000 | TRASFERENCIAS, ASIGNACIONES, SUBSIDIOS Y OTRAS AYUDAS  | 0.00       | 0.00      | 0.00       | 0.00         | 0.00       | 0.00         |
| 4400 | AYUDAS SOCIALES  | 0.00       | 0.00      | 0.00       | 0.00         | 0.00       | 0.00         |
| 5000 | BIENES MUEBLES, INMUEBLES E INTANGIBLES  | 0.00       | 7,113.53  | 7,113.53   | 716,123.56   | 24,673.53  | 740,797.09   |
| 5100 | MOBILIARIO Y EQUIPO DE ADMINISTRACIÓN  | 0.00       | 7,113.53  | 7,113.53   | 390,124.56   | 24,673.53  | 414,798.09   |
|      | MUEBLES DE OFICINA Y ESTANTERIA  | 0.00       | 0.00      | 0.00       | 336,451.95   | 0.00       | 336,451.95   |
|      | MUEBLES, EXCEPTO DE OFICINA Y ESTANTERIA   | 0.00       | 0.00      | 0.00       | 0.00         | 0.00       | 0.00         |
| 513  | BIENES ARTÍSTICOS Y CULTURALES Y CIENTÍFICOS   | 0.00       | 0.00      | 0.00       | 0.00         | 0.00       | 0.00         |
| 514  | OBJETOS DE VALOR   | 0.00       | 0.00      | 0.00       | 0.00         | 0.00       | 0.00         |
| 515  | EQUIPO DE COMPUTO Y DE TECNOLOGIAS DE LA INFORMACION   | 0.00       | 0.00      | 0.00       | 0.00         | 0.00       | 0.00         |
| 519  | OTROS MOBILIARIOS Y EQUIPOS DE ADMINISTRACION  | 0.00       | 7,113.53  | 7,113.53   | 25,003.60    | 7,113.53   | 32,117.13    |
| 5200 | MOBILIARIO Y EQUIPO EDUCACIONAL Y RECREATIVOS  | 0.00       | 0.00      | 0.00       | 28,669.01    | 17,560.00  | 46,229.01    |
| 521  | EQUIPOS Y APARATOS AUDIOVISUALES   | 0.00       | 0.00      | 0.00       | 15,999.00    | 0.00       | 15,999.00    |
| 522  | APARATOS DEPORTIVOS  | 0.00       | 0.00      | 0.00       | 15,999.00    | 0.00       | 15,999.00    |
| 523  | CAMARAS FOTOGRAFICAS Y DE VIDEO  | 0.00       | 0.00      | 0.00       | 0.00         | 0.00       | 0.00         |
| 529  | OTRO MOBILIARIO Y EQUIPO EDUCACIONAL Y DEPORTIVO   | 0.00       | 0.00      | 0.00       | 0.00         | 0.00       | 0.00         |
| 5300 | EQUIPO E INSTRUMENTAL MEDICO Y DE LABORATORIO  | 0.00       | 0.00      | 0.00       | 0.00         | 0.00       | 0.00         |
| 531  | EQUIPO MEDICO Y DE LABORATORIO   | 0.00       | 0.00      | 0.00       | 0.00         | 0.00       | 0.00         |
| 532  | INSTRUMENTAL MEDICO Y DE LABORATORIO   | 0.00       | 0.00      | 0.00       | 0.00         | 0.00       | 0.00         |
| 5400 | VEHÍCULOS Y EQUIPO DE TRANSPORTE   | 0.00       | 0.00      | 0.00       | 0.00         | 0.00       | 0.00         |
| 541  | VEHICULOS Y EQUIPO DE TRANSPORTE TERRESTRE   | 0.00       | 0.00      | 0.00       | 310,000.00   | 0.00       | 310,000.00   |
| 542  | CARROCERIAS Y REMOLQUES  | 0.00       | 0.00      | 0.00       | 310,000.00   | 0.00       | 310,000.00   |
| 543  | EQUIPO AEROSPACIAL   | 0.00       | 0.00      | 0.00       | 0.00         | 0.00       | 0.00         |
| 544  | EQUIPO FERROVIARIO   | 0.00       | 0.00      | 0.00       | 0.00         | 0.00       | 0.00         |
| 545  | EMBARCACIONES  | 0.00       | 0.00      | 0.00       | 0.00         | 0.00       | 0.00         |
| 249  | OTROS EQUIPOS DE TRANSPORTE  | 0.00       | 0.00      | 0.00       | 0.00         | 0.00       | 0.00         |
| 5600 | MAQUINARIA, OTROS EQUIPOS Y HERRAMIENTAS   | 0.00       | 0.00      | 0.00       | 0.00         | 0.00       | 0.00         |
| 561  | MAQUINARIA Y EQUIPO AGROPECUARIO   | 0.00       | 0.00      | 0.00       | 0.00         | 0.00       | 0.00         |
| 562  | MAQUINARIA Y EQUIPO INDUSTRIAL   | 0.00       | 0.00      | 0.00       | 0.00         | 0.00       | 0.00         |
| 563  | MAQUINARIA Y EQUIPO DE CONSTRUCCION  | 0.00       | 0.00      | 0.00       | 0.00         | 0.00       | 0.00         |
| 564  | SISTEMAS DE AIRE ACONDICIONADO, CALEFACCION Y DE REFRIGERACION INDUSTRIAL Y COMERCIAL                              | 0.00       | 0.00      | 0.00       | 0.00         | 0.00       | 0.00         |
| 565  | EQUIPOS DE COMUNICACION Y TELECOMUNICACION   | 0.00       | 0.00      | 0.00       | 0.00         | 0.00       | 0.00         |
| 566  | EQUIPOS DE GENERACION ELECTRICA, APARATOS Y ACCESORIOS ELÉCTRICOS  | 0.00       | 0.00      | 0.00       | 0.00         | 0.00       | 0.00         |
| 567  | HERRAMIENTAS Y MAQUINAS HERRAMIENTA  | 0.00       | 0.00      | 0.00       | 0.00         | 0.00       | 0.00         |

COLEGIO DE ESTUDIOS CIENTIFICOS Y TECNOLOGICOS DEL ESTADO DE ZACATECAS

|      |   |                      |                     |                      |                      |                      |                       |
|------|---|----------------------|---------------------|----------------------|----------------------|----------------------|-----------------------|
| 569  | OTROS EQUIPOS                                 | 0.00                 | 0.00                | 0.00                 | 0.00                 | 0.00                 | 0.00                  |
| 5800 | BIENES INMUEBLES                              | 0.00                 | 0.00                | 0.00                 | 0.00                 | 0.00                 | 0.00                  |
| 581  | TERRENOS                                      | 0.00                 | 0.00                | 0.00                 | 0.00                 | 0.00                 | 0.00                  |
| 582  | VIVIENDA                                      | 0.00                 | 0.00                | 0.00                 | 0.00                 | 0.00                 | 0.00                  |
| 583  | EDIFICIOS NO RESIDENCIALES                    | 0.00                 | 0.00                | 0.00                 | 0.00                 | 0.00                 | 0.00                  |
| 589  | OTROS BIENES INMUEBLES                        | 0.00                 | 0.00                | 0.00                 | 0.00                 | 0.00                 | 0.00                  |
| 5900 | ACTIVOS INTANGIBLES                           | 0.00                 | 0.00                | 0.00                 | 0.00                 | 0.00                 | 0.00                  |
| 591  | SOFTWARE                                      | 0.00                 | 0.00                | 0.00                 | 0.00                 | 0.00                 | 0.00                  |
| 592  | PATENTES                                      | 0.00                 | 0.00                | 0.00                 | 0.00                 | 0.00                 | 0.00                  |
| 593  | MARCAS  | 0.00                 | 0.00                | 0.00                 | 0.00                 | 0.00                 | 0.00                  |
| 594  | DERECHOS                                      | 0.00                 | 0.00                | 0.00                 | 0.00                 | 0.00                 | 0.00                  |
| 595  | CONCESIONES                                   | 0.00                 | 0.00                | 0.00                 | 0.00                 | 0.00                 | 0.00                  |
| 596  | FRANQUICIAS                                   | 0.00                 | 0.00                | 0.00                 | 0.00                 | 0.00                 | 0.00                  |
| 597  | LICENCIAS INFORMATICAS E INTELLECTUALES       | 0.00                 | 0.00                | 0.00                 | 0.00                 | 0.00                 | 0.00                  |
| 598  | LICENCIAS INDUSTRIALES COMERCIALES Y OTRAS    | 0.00                 | 0.00                | 0.00                 | 0.00                 | 0.00                 | 0.00                  |
| 599  | OTROS ACTIVOS INTANGIBLES                     | 0.00                 | 0.00                | 0.00                 | 0.00                 | 0.00                 | 0.00                  |
| 6000 | <b>INVERSIÓN PÚBLICA</b>                      | <b>0.00</b>          | <b>0.00</b>         | <b>0.00</b>          | <b>418,971.25</b>    | <b>148,963.66</b>    | <b>567,934.91</b>     |
| 6200 | <b>OBRA PUBLICA EN BIENES PROPIOS</b>         | <b>0.00</b>          | <b>0.00</b>         | <b>0.00</b>          | <b>418,971.25</b>    | <b>148,963.66</b>    | <b>567,934.91</b>     |
| 622  | EDIFICACIÓN NO HABITACIONAL EN BIENES PROPIOS | 0.00                 | 0.00                | 0.00                 | 418,971.25           | 148,963.66           | 567,934.91            |
|      | <b>IMPORTE TOTAL</b>                          | <b>10,623,381.09</b> | <b>7,255,194.05</b> | <b>17,870,478.72</b> | <b>78,205,990.71</b> | <b>57,473,187.02</b> | <b>135,679,177.73</b> |



L.C. SARA REYES LOZANO  
ELABORO



DOC. JOSÉ FRANCISCO ROSALES TORRES  
REVISO



LIC. ANTONIO ARGÜELLES ACOSTA  
AUTORIZO



Avance de Gestión Financiera Ejercicio 2018  
Programas y Proyectos de Inversión por Eje, Línea y Estrategia  
Del 1 de enero al 30 de junio de 2018

Ente público: COLEGIO DE ESTUDIOS CIENTÍFICOS Y TECNOLÓGICOS DEL ESTADO DE ZACATECAS

| Concepto                                  | Egresos            |                                     |                           |                    |                    | Subejercicio<br>6 = (3 - 4) |
|---|--------------------|-------------------------------------|---------------------------|--------------------|--------------------|-----------------------------|
|   | Aprobado<br>1      | Ampliaciones/<br>(Reducciones)<br>2 | Modificado<br>3 = (1 + 2) | Devengado<br>4     | Pagado<br>5        |                             |
| 1 Gobierno Abierto y de Resultados        | 0                  | 0                                   | 0                         | 0                  | 0                  | 0                           |
| 2 Seguridad Humana                        | 0                  | 0                                   | 0                         | 0                  | 0                  | 0                           |
| 3 Competitividad y Prosperidad            | 230,686,118        | 21,498,504                          | 252,184,621               | 135,679,178        | 135,674,738        | 116,505,444                 |
| 4 Medio Ambiente y Desarrollo Territorial | 0                  | 0                                   | 0                         | 0                  | 0                  | 0                           |
| <b>Total del Gasto</b>                    | <b>230,686,118</b> | <b>21,498,504</b>                   | <b>252,184,621</b>        | <b>135,679,178</b> | <b>135,674,738</b> | <b>116,505,444</b>          |





Avance de Gestión Financiera Ejercicio 2018  
Programas y Proyectos de Inversión por Eje, Línea y Estrategia  
Del 1 de enero al 30 de junio de 2018

COLEGIO DE ESTUDIOS CIENTIFICOS Y TECNOLOGICOS DEL ESTADO DE ZACATECAS

| Concepto  | Egresos            |                                     |                           |                    |                    | Subejercicio       |
|---|--------------------|-------------------------------------|---------------------------|--------------------|--------------------|--------------------|
|   | Aprobado<br>1      | Ampliaciones/<br>(Reducciones)<br>2 | Modificado<br>3 = (1 + 2) | Devergado<br>4     | Pagado<br>5        |                    |
| <b>1 Gobierno Abierto y de Resultados</b>                             | 0                  | 0                                   | 0                         | 0                  | 0                  | 0                  |
| 1 Democracia y participación ciudadana                                | 0                  | 0                                   | 0                         | 0                  | 0                  | 0                  |
| 2 Gestión pública basada en resultados                                | 0                  | 0                                   | 0                         | 0                  | 0                  | 0                  |
| 3 Gobernanza electrónica  | 0                  | 0                                   | 0                         | 0                  | 0                  | 0                  |
| 4 Transparencia y rendición de cuentas                                | 0                  | 0                                   | 0                         | 0                  | 0                  | 0                  |
| 5 Combate a la corrupción   | 0                  | 0                                   | 0                         | 0                  | 0                  | 0                  |
| 6 Fortalecimiento Municipal   | 0                  | 0                                   | 0                         | 0                  | 0                  | 0                  |
| 7 Colaboración internacional  | 0                  | 0                                   | 0                         | 0                  | 0                  | 0                  |
| <b>2 Seguridad Humana</b>   | 0                  | 0                                   | 0                         | 0                  | 0                  | 0                  |
| 1 Derechos Humanos  | 0                  | 0                                   | 0                         | 0                  | 0                  | 0                  |
| 2 Pobreza y desigualdad   | 0                  | 0                                   | 0                         | 0                  | 0                  | 0                  |
| 4 Salud y bienestar   | 0                  | 0                                   | 0                         | 0                  | 0                  | 0                  |
| 5 Seguridad Pública   | 0                  | 0                                   | 0                         | 0                  | 0                  | 0                  |
| 6 Acceso a la Justicia para Todos                                     | 0                  | 0                                   | 0                         | 0                  | 0                  | 0                  |
| 7 Igualdad sustantiva entre mujeres y hombres                         | 0                  | 0                                   | 0                         | 0                  | 0                  | 0                  |
| 8 Oportunidades para las y los jóvenes                                | 0                  | 0                                   | 0                         | 0                  | 0                  | 0                  |
| 9 Gobierno promotor de la inclusión de las personas con discapacidad  | 0                  | 0                                   | 0                         | 0                  | 0                  | 0                  |
| 10 Vinculación con las y los zacatecanos radicados en otras latitudes | 0                  | 0                                   | 0                         | 0                  | 0                  | 0                  |
| 11 Cultura física y deporte   | 0                  | 0                                   | 0                         | 0                  | 0                  | 0                  |
| <b>3 Competitividad y Prosperidad</b>                                 | 0                  | 0                                   | 0                         | 0                  | 0                  | 0                  |
| 1 Educación de Calidad  | 230,686,118        | 21,498,504                          | 252,184,621               | 135,679,178        | 135,674,738        | 116,505,444        |
| 2 Innovación, Ciencia y Tecnología                                    | 230,686,118        | 21,498,504                          | 252,184,621               | 135,679,178        | 135,674,738        | 116,505,444        |
| 3 Inversión Local, Nacional y Extranjera                              | 0                  | 0                                   | 0                         | 0                  | 0                  | 0                  |
| 4 Empleo  | 0                  | 0                                   | 0                         | 0                  | 0                  | 0                  |
| 5 Infraestructura y equipamiento                                      | 0                  | 0                                   | 0                         | 0                  | 0                  | 0                  |
| 6 Productividad en el Sector Agropecuario                             | 0                  | 0                                   | 0                         | 0                  | 0                  | 0                  |
| 7 Productividad en los sectores industrial y de servicios             | 0                  | 0                                   | 0                         | 0                  | 0                  | 0                  |
| 8 Minería Sostenible  | 0                  | 0                                   | 0                         | 0                  | 0                  | 0                  |
| 9 Turismo   | 0                  | 0                                   | 0                         | 0                  | 0                  | 0                  |
| 10 Cultura y Economía Creativa  | 0                  | 0                                   | 0                         | 0                  | 0                  | 0                  |
| <b>4 Medio Ambiente y Desarrollo Territorial</b>                      | 0                  | 0                                   | 0                         | 0                  | 0                  | 0                  |
| 1 Recursos Naturales  | 0                  | 0                                   | 0                         | 0                  | 0                  | 0                  |
| 2 Agua  | 0                  | 0                                   | 0                         | 0                  | 0                  | 0                  |
| 6 Riesgos, vulnerabilidad y prevención de desastres                   | 0                  | 0                                   | 0                         | 0                  | 0                  | 0                  |
| 7 Desarrollo territorial y urbano                                     | 0                  | 0                                   | 0                         | 0                  | 0                  | 0                  |
| 8 Vivienda digna y sustentable  | 0                  | 0                                   | 0                         | 0                  | 0                  | 0                  |
| 9 Movilidad   | 0                  | 0                                   | 0                         | 0                  | 0                  | 0                  |
| <b>Total del Gasto</b>  | <b>230,686,118</b> | <b>21,498,504</b>                   | <b>252,184,621</b>        | <b>135,679,178</b> | <b>135,674,738</b> | <b>116,505,444</b> |

*[Handwritten signature]*



**Avance de Gestión Financiera Ejercicio 2018**  
**Programas y Proyectos de Inversión por Eje, Línea y Estrategia**  
 Del 1 de enero al 30 de Junio de 2018

**COLEGIO DE ESTUDIOS CIENTÍFICOS Y TECNOLÓGICOS DEL ESTADO DE ZACATECAS**

| Concepto   | Egresos  |                                |            |           |        | Subejercicio |
|--|----------|--------------------------------|------------|-----------|--------|--------------|
|  | Aprobado | Ampliaciones/<br>(Reducciones) | Modificado | Devengado | Pagado |              |
| 1 Gobierno Abierto y de Resultados   | 1        | 2                              | 3 = (1+2)  | 4         | 5      | 6 = (3+4)    |
| <b>1 Democracia y participación ciudadana</b>  |          |                                |            |           |        |              |
| 1 Fomentar la participación e involucramiento de la sociedad en los asuntos públicos   | 0        |                                | 0          |           |        | 0            |
| 2 Fortalecer la colaboración entre los poderes del Estado y órdenes de gobierno, a fin de garantizar la gobernanza democrática                 | 0        |                                | 0          |           |        | 0            |
| 4 Fomentar la legalidad y certeza jurídica en la acción gubernamental  | 0        |                                | 0          |           |        | 0            |
| <b>2 Gestión pública basada en resultados</b>  |          |                                |            |           |        |              |
| 1 Implementar la planeación estratégica del Gobierno del Estado para una gestión transparente basada en resultados y con perspectiva de género | 0        |                                | 0          |           |        | 0            |
| 2 Ejercer finanzas públicas honestas, eficientes y eficaces  | 0        |                                | 0          |           |        | 0            |
| 3 Optimizar el funcionamiento de la capacidad institucional de la Administración Pública Estatal   | 0        |                                | 0          |           |        | 0            |
| 4 Profesionalización, actualización y evaluación de los servidores públicos  | 0        |                                | 0          |           |        | 0            |
| <b>3 Gobernanza electrónica</b>  |          |                                |            |           |        |              |
| 1 Implementar un modelo de Gobernanza Electrónica  | 0        |                                | 0          |           |        | 0            |
| <b>4 Transparencia y rendición de cuentas</b>  |          |                                |            |           |        |              |
| 1 Fortalecer la capacidad institucional para garantizar el acceso a la información, la rendición de cuentas y la transparencia proactiva       | 0        |                                | 0          |           |        | 0            |
| <b>5 Combate a la corrupción</b>   |          |                                |            |           |        |              |
| 1 Implementar y consolidar el Sistema Estatal Anticorrupción   | 0        |                                | 0          |           |        | 0            |
| 2 Fortalecer a las instituciones para la prevención y el combate a la corrupción   | 0        |                                | 0          |           |        | 0            |
| <b>6 Fortalecimiento Municipal</b>   |          |                                |            |           |        |              |
| 1 Fortalecer las capacidades institucionales de los municipios   | 0        |                                | 0          |           |        | 0            |
| 2 Impulsar la colaboración regional y territorial  | 0        |                                | 0          |           |        | 0            |
| <b>7 Colaboración internacional</b>  |          |                                |            |           |        |              |
| 1 Fortalecer la colaboración con organismos internacionales promotores del desarrollo  | 0        |                                | 0          |           |        | 0            |
| <b>Total del Gasto Eje 1</b>   | <b>0</b> |                                | <b>0</b>   |           |        | <b>0</b>     |

NO APLICA

67



**Avance de Gestión Financiera Ejercicio 2018**  
**Programas y Proyectos de Inversión por Eje, Línea y Estrategia**  
**Del 1 de enero al 30 de Junio de 2018**

**COLEGIO DE ESTUDIOS CIENTÍFICOS Y TECNOLÓGICOS DEL ESTADO DE ZACATECAS**

| Concepto  | Egresos  |                                 |             |           |        | Subejercicio |
|---|----------|---------------------------------|-------------|-----------|--------|--------------|
|   | Aprobado | Ampliaciones/<br>(Restucciones) | Modificado  | Devengado | Pagado |              |
|   | 1        | 2                               | 3 = (1 + 2) | 4         | 5      |              |
| <b>2 Seguridad Humana</b>   |          |                                 |             |           |        | 6 = (3 - 4)  |
| <b>1 Derechos Humanos</b>   |          |                                 |             |           |        |              |
| 1 Institucionalizar el enfoque de derechos humanos  |          |                                 |             |           |        |              |
| 3 Garantizar el goce y ejercicio de los derechos humanos de las niñas, niños, adolescentes, jóvenes, mujeres y adultos mayores              |          |                                 |             |           |        |              |
| <b>2 Pobreza y desigualdad</b>  |          |                                 |             |           |        |              |
| 1 Implementar programas de reducción de la pobreza en todas sus dimensiones   |          |                                 |             |           |        |              |
| 2 Impulsar la inversión pública para ampliar la infraestructura social  |          |                                 |             |           |        |              |
| 3 Implementar el Sistema Estatal de Evaluación de la Política Social  |          |                                 |             |           |        |              |
| <b>4 Salud y bienestar</b>  |          |                                 |             |           |        |              |
| 1 Garantizar que las y los zacatecanos tengan acceso efectivo a los servicios de salud  |          |                                 |             |           |        |              |
| 3 Mejorar la calidad, eficiencia y coordinación sectorial en la prestación de servicios de salud  |          |                                 |             |           |        |              |
| 4 Promover la cultura de la prevención y detección oportuna de enfermedades   |          |                                 |             |           |        |              |
| <b>5 Seguridad Pública</b>  |          |                                 |             |           |        |              |
| 1 Fortalecer la infraestructura y los mecanismos de actuación y colaboración de las funciones de seguridad pública                          |          |                                 |             |           |        |              |
| 2 Impulsar la prevención de la violencia y delincuencia en el Estado  |          |                                 |             |           |        |              |
| 3 Promover la readaptación y reinserción social de individuos   |          |                                 |             |           |        |              |
| <b>6 Acceso a la Justicia para Todos</b>  |          |                                 |             |           |        |              |
| 1 Consolidar el nuevo sistema de justicia penal   |          |                                 |             |           |        |              |
| 2 Promover el acceso inclusivo a la justicia  |          |                                 |             |           |        |              |
| <b>7 Igualdad sustantiva entre mujeres y hombres</b>  |          |                                 |             |           |        |              |
| 1 Institucionalizar la perspectiva de género en la administración pública estatal y municipal   |          |                                 |             |           |        |              |
| <b>8 Oportunidades para las y los jóvenes</b>   |          |                                 |             |           |        |              |
| 1 Fomentar el desarrollo integral de los jóvenes para insertarlos en todos los ámbitos productivo, social y cultural                        |          |                                 |             |           |        |              |
| <b>9 Gobierno promotor de la inclusión de las personas con discapacidad</b>   |          |                                 |             |           |        |              |
| 1 Impulsar la inclusión de hombres y mujeres con discapacidad al desarrollo cultural, académico, productivo y social en el Estado           |          |                                 |             |           |        |              |
| <b>10 Vinculación con las y los zacatecanos radicados en otras latitudes</b>  |          |                                 |             |           |        |              |
| 1 Impulsar la protección y ejercicio pleno de los derechos de los migrantes   |          |                                 |             |           |        |              |
| 2 Fortalecer los programas y mecanismos de cooperación con la comunidad migrante para promover su reinserción económica y social            |          |                                 |             |           |        |              |
| <b>11 Cultura física y deporte</b>  |          |                                 |             |           |        |              |
| 1 Desarrollar el deporte de alto rendimiento  |          |                                 |             |           |        |              |
| 2 Incrementar las actividades físicas y deportivas  |          |                                 |             |           |        |              |
| 3 Incentivar el uso de la infraestructura deportiva como espacio de convivencia para contribuir a la cohesión social e integración familiar |          |                                 |             |           |        |              |
| <b>Total del Gasto Eje 2</b>  | 0        | 0                               | 0           | 0         | 0      | 0            |

NO APLICA

65



Avance de Gestión Financiera Ejercicio 2018  
Programas y Proyectos de Inversión por Eje, Línea y Estrategia  
Del 1 de enero al 30 de junio de 2018

Ente público: COLEGIO DE ESTUDIOS CIENTÍFICOS Y TECNOLÓGICOS DEL ESTADO DE ZACATECAS

| Concepto  | Egresos            |                                |                    |                    |                    | Subejercicio<br>6 = ( 3 - 4 ) |
|---|--------------------|--------------------------------|--------------------|--------------------|--------------------|-------------------------------|
|   | Aprobado           | Ampliaciones/<br>(Reducciones) | Modificado         | Devengado          | Pagado             |                               |
|   | 1                  | 2                              | 3 = ( 1 + 2 )      | 4                  | 5                  |                               |
| <b>3 Competitividad y Prosperidad</b>   |                    |                                |                    |                    |                    |                               |
| <b>1 Educación de Calidad</b>   | 230,686,117        | 21,498,504                     | 252,184,622        | 135,679,178        | 135,674,737        | 116,505,443                   |
| 1 Implementar un nuevo modelo de enseñanza-aprendizaje para formar estudiantes responsables de su entorno, innovadores y dinámicos. | 230,686,117        | 21,498,504                     | 252,184,622        | 135,679,178        | 135,674,737        | 116,505,443                   |
| 2 Fortalecer la gestión administrativa de la educación  | 109,395,652        | 4,997,303                      | 114,392,955        | 64,146,274         | 64,156,016         | 50,246,682                    |
| 3 Ampliar la infraestructura física educativa pertinente y de calidad para dignificar la vida escolar                               | 117,983,031        | 14,578,901                     | 132,561,932        | 69,677,842         | 69,665,188         | 62,884,090                    |
| 4 Incrementar la inclusión, el acceso y la permanencia de la población en el sistema educativo                                      | 2,427,198          | 1,441,724                      | 3,868,922          | 1,391,297          | 1,387,150          | 2,477,625                     |
| Incrementar la inclusión, el acceso y la permanencia de la población en el sistema educativo  | 71,171             | 0                              | 71,171             | 0                  | 0                  | 71,171                        |
| 5 Disminuir el rezago educativo en la población de 15 años y más  | 809,066            | 480,575                        | 1,289,641          | 463,766            | 462,383            | 825,875                       |
| <b>2 Innovación, Ciencia y Tecnología</b>   | 0                  | 0                              | 0                  | 0                  | 0                  | 0                             |
| 2 Impulsar el emprendimiento de empresas de innovación tecnológica en la entidad  | 0                  | 0                              | 0                  | 0                  | 0                  | 0                             |
| 4 Promover la apropiación social y la divulgación de la ciencia, tecnología e innovación en la sociedad zacatecana                  | 0                  | 0                              | 0                  | 0                  | 0                  | 0                             |
| <b>3 Inversión Local, Nacional y Extranjera</b>   | 0                  | 0                              | 0                  | 0                  | 0                  | 0                             |
| 2 Estimular la inversión nacional y extranjera  | 0                  | 0                              | 0                  | 0                  | 0                  | 0                             |
| <b>4 Empleo</b>   | 0                  | 0                              | 0                  | 0                  | 0                  | 0                             |
| 1 Fomentar la formación de habilidades laborales óptimas entre la población económicamente activa                                   | 0                  | 0                              | 0                  | 0                  | 0                  | 0                             |
| <b>5 Infraestructura y equipamiento</b>   | 0                  | 0                              | 0                  | 0                  | 0                  | 0                             |
| 2 Crear infraestructura tecnológica y productiva para el impulso industrial, comercial y de servicios                               | 0                  | 0                              | 0                  | 0                  | 0                  | 0                             |
| <b>6 Productividad en el Sector Agropecuario</b>  | 0                  | 0                              | 0                  | 0                  | 0                  | 0                             |
| 1 Fortalecer y diversificar la agricultura sostenible   | 0                  | 0                              | 0                  | 0                  | 0                  | 0                             |
| 2 Incrementar la productividad en la ganadería, silvicultura y pesca  | 0                  | 0                              | 0                  | 0                  | 0                  | 0                             |
| 3 Impulsar alianzas estratégicas para promover la agroindustria   | 0                  | 0                              | 0                  | 0                  | 0                  | 0                             |
| 4 Garantizar la sostenibilidad del recurso hídrico en el sector   | 0                  | 0                              | 0                  | 0                  | 0                  | 0                             |
| <b>7 Productividad en los sectores Industrial y de servicios</b>  | 0                  | 0                              | 0                  | 0                  | 0                  | 0                             |
| 2 Fortalecer el acceso a los esquemas de financiamiento para MIPYMES  | 0                  | 0                              | 0                  | 0                  | 0                  | 0                             |
| 3 Fomentar la industrialización de procesos que proporcionen valor agregado a productos locales                                     | 0                  | 0                              | 0                  | 0                  | 0                  | 0                             |
| 4 Fomentar el emprendimiento mediante asesoría y mecanismos de financiamiento   | 0                  | 0                              | 0                  | 0                  | 0                  | 0                             |
| 5 Promover el encadenamiento de las MIPYMES a los sectores estratégicos   | 0                  | 0                              | 0                  | 0                  | 0                  | 0                             |
| <b>8 Minería Sostenible</b>   | 0                  | 0                              | 0                  | 0                  | 0                  | 0                             |
| 1 Promover la inversión del sector minero, privilegiando la que tenga una visión y manejo sustentable.                              | 0                  | 0                              | 0                  | 0                  | 0                  | 0                             |
| <b>9 Turismo</b>  | 0                  | 0                              | 0                  | 0                  | 0                  | 0                             |
| 1 Ampliar la oferta turística, la profesionalización y capacitación del sector  | 0                  | 0                              | 0                  | 0                  | 0                  | 0                             |
| 2 Incrementar la inversión y aprovechar la infraestructura con potencial turístico en áreas potenciales del sector                  | 0                  | 0                              | 0                  | 0                  | 0                  | 0                             |
| <b>10 Cultura y Economía Creativa</b>   | 0                  | 0                              | 0                  | 0                  | 0                  | 0                             |
| 1 Proteger, preservar y difundir la cultura y el patrimonio cultural tanto material como inmaterial de la entidad                   | 0                  | 0                              | 0                  | 0                  | 0                  | 0                             |
| <b>Total del Gasto Eje 3</b>  | <b>230,686,117</b> | <b>21,498,504</b>              | <b>252,184,622</b> | <b>135,679,178</b> | <b>135,674,737</b> | <b>116,505,443</b>            |



Avance de Gestión Financiera Ejercicio 2018  
Programas y Proyectos de Inversión por Eje, Línea y Estrategia  
Del 1 de enero al 30 de junio de 2018

COLEGIO DE ESTUDIOS CIENTÍFICOS Y TECNOLÓGICOS DEL ESTADO DE ZACATECAS

| Concepto  | Egresos            |                                |                    |                    |                    | Subejercicio       |
|---|--------------------|--------------------------------|--------------------|--------------------|--------------------|--------------------|
|   | Aprobado           | Ampliaciones/<br>(Reducciones) | Modificado         | Devengado          | Pagado             |                    |
|   | 1                  | 2                              | 3 = (1 + 2)        | 4                  | 5                  |                    |
| 4 Medio Ambiente y Desarrollo Territorial   | 0                  | 0                              | 0                  | 0                  | 0                  | 0                  |
| 1 Recursos Naturales  | 0                  | 0                              | 0                  | 0                  | 0                  | 0                  |
| 3 Impulsar mecanismos para la protección y conservación de ecosistemas  | 0                  | 0                              | 0                  | 0                  | 0                  | 0                  |
| 2 Agua  | 0                  | 0                              | 0                  | 0                  | 0                  | 0                  |
| 3 Fortalecer el abastecimiento de agua y el acceso a los servicios de agua potable  | 0                  | 0                              | 0                  | 0                  | 0                  | 0                  |
| 6 Riesgos, vulnerabilidad y prevención de desastres   | 0                  | NO APLICA                      | 0                  | 0                  | 0                  | 0                  |
| 2 Impulsar la prevención como mecanismo para mitigar y reducir oportunamente el impacto de los desastres a los que está expuesta la población | 0                  |                                | 0                  | 0                  | 0                  | 0                  |
| 7 Desarrollo territorial y urbano   | 0                  |                                | 0                  | 0                  | 0                  | 0                  |
| 1 Impulsar el desarrollo territorial equilibrado  | 0                  |                                | 0                  | 0                  | 0                  | 0                  |
| 4 Impulsar la regularización de la tenencia de la tierra en predios urbanos y fraccionamientos rurales.                                       | 0                  |                                | 0                  | 0                  | 0                  | 0                  |
| 6 Ampliar y complementar el equipamiento urbano para el desarrollo de ciudades sostenibles y modernas   | 0                  |                                | 0                  | 0                  | 0                  | 0                  |
| 8 Vivienda digna y sustentable  | 0                  |                                | 0                  | 0                  | 0                  | 0                  |
| 1 Promover la construcción de vivienda ordenada y sustentable   | 0                  |                                | 0                  | 0                  | 0                  | 0                  |
| 9 Movilidad   | 0                  |                                | 0                  | 0                  | 0                  | 0                  |
| 2 Modernizar y dar mantenimiento a la infraestructura vial en la entidad  | 0                  |                                | 0                  | 0                  | 0                  | 0                  |
| <b>Total del Gasto Eje 4</b>  | <b>0</b>           | <b>0</b>                       | <b>0</b>           | <b>0</b>           | <b>0</b>           | <b>0</b>           |
| <b>Total del Gasto Programable por Eje, Línea y Estrategia</b>  | <b>230,686,117</b> | <b>21,498,504</b>              | <b>252,184,622</b> | <b>135,679,178</b> | <b>135,674,737</b> | <b>116,505,443</b> |

*[Handwritten signature]*

**COLEGIO DE ESTUDIOS CIENTIFICOS Y  
TECNOLOGICOS DEL ESTADO DE ZACATECAS**

# **INFORMACIÓN ANEXOS**

**ESTADOS FINANCIEROS**



**JUNIO 2018**



**ZACATECAS**  
TRABAJEMOS DIFERENTE

**Avance de Gestión Financiera Ejercicio 2018**

**Indicadores de Postura Fiscal**

**COLEGIO DE ESTUDIOS CIENTÍFICOS Y TECNOLÓGICOS DEL ESTADO DE ZACATECAS**

| Concepto  | Estimado    | Devengado   | Pagado      |
|---|-------------|-------------|-------------|
| <b>I. Ingresos Presupuestarios (I=1+2)</b>                              | 230,686,118 | 126,939,096 | 126,939,097 |
| 1. Ingresos del Gobierno de la Entidad Federativa                       | 159,894,947 | 82,653,362  | 82,653,363  |
| 2. Ingresos del Sector Paraestatal                                      | 70,791,171  | 44,285,734  | 44,285,734  |
| <b>II. Egresos Presupuestarios (II=3+4)</b>                             | 230,686,118 | 135,679,178 | 135,674,738 |
| 3. Egresos del Gobierno de la Entidad Federativa                        | 159,894,947 | 94,975,424  | 94,970,985  |
| 4. Egresos del Sector Paraestatal                                       | 70,791,171  | 40,703,753  | 40,703,753  |
| <b>III. Balance Presupuestario (Superávit o Déficit) (III = I - II)</b> | 0           | -8,740,082  | -8,735,641  |

| Concepto  | Estimado | Devengado  | Pagado <sup>3</sup> |
|---|----------|------------|---------------------|
| <b>III. Balance presupuestario (Superávit o Déficit)</b>        | 0        | -8,740,082 | -8,735,641          |
| <b>IV. Intereses, Comisiones y Gastos de la Deuda</b>           | 0        | 0          | 0                   |
| <b>V. Balance Primario ( Superávit o Déficit) (V= III - IV)</b> | 0        | -8,740,082 | -8,735,641          |

| Concepto   | Estimado | Devengado | Pagado <sup>3</sup> |
|--|----------|-----------|---------------------|
| <b>A. Financiamiento</b>                               | 0        | 0         | 0                   |
| <b>B. Amortización de la deuda</b>                     | 0        | 0         | 0                   |
| <b>C. Endeudamiento ó desendeudamiento (C = A - B)</b> | 0        | 0         | 0                   |

1 Para Ingresos se reportan los ingresos recaudados; para egresos se reportan los egresos pagados







**ZACATECAS**  
TRABAJEMOS DIFERENTE

**Avance de Gestión Financiera Ejercicio 2018**  
**Relación de Bienes Muebles**

(Pesos)

**COLEGIO DE ESTUDIOS CIENTIFICOS Y TECNOLOGICOS DEL ESTADO DE ZACATECAS**

| Codigo       | Descripción                              | Valor en Libros al 30 de Junio de 2018 |
|--------------|--|--|
| 124100000    | MOBILIARIO Y EQUIPO DE ADMINISTRACION    | \$27,331,312                           |
| 124200000    | MOBILIARIO Y EQUIPO EDUCACIONAL          | \$3,517,262                            |
| 124300000    | EQUIPO INSTRUMENTAL MEDICO               | \$4,722,329                            |
| 124400000    | EQUIPO DE TRANSPORTE                     | \$4,550,028                            |
| 124600000    | MAQUINARIA, OTROS EQUIPOS Y HERRAMIENTAS | \$673,699                              |
|              |  | \$0                                    |
|              |  | \$0                                    |
|              |  | \$0                                    |
|              |  | \$0                                    |
|              |  | \$0                                    |
|              |  | \$0                                    |
|              |  | \$0                                    |
|              |  | \$0                                    |
|              |  | \$0                                    |
|              |  | \$0                                    |
|              |  | \$0                                    |
|              |  | \$0                                    |
|              |  | \$0                                    |
|              |  | \$0                                    |
|              |  | \$0                                    |
|              |  | \$0                                    |
| <b>Total</b> |  | <b>\$40,794,630</b>                    |

Nota. Bajo protesta de decir verdad declaramos que los Estados Financieros y Subsidiarios son razonablemente correctos y es responsabilidad del emisor.

ECABOR

L.C. SARA REYES LOZANO  
EFE DE RECURSOS FINANCIERO

REVISOR  
DR. JOSE FRANCISCO ROSALES TORRES  
DIRECTOR ADMINISTRATIVO

AUTORIZADO  
LIC. ANTONIO ARGÜELES ACOSTA  
DIRECTOR GENERAL





**ZACATECAS**  
TRABAJEMOS DIFERENTE

**Avance de Gestión Financiera Ejercicio 2018**  
**Relación de Depreciación, Deterioro y Amortización Acumulada de Bienes**  
**(Pesos)**  
**COLEGIO DE ESTUDIOS CIENTIFICOS Y TECNOLOGICOS DEL ESTADO DE ZACATECAS**

| Código    | Descripción                              | Valor en Libros al 30 de junio de 2018 |
|-----------|--|--|
| 126300000 | DEPRECIACION ACUMULADA DE BIENES MUEBLES | 29,089,725                             |

**Total** 29,089,725

Nota. Bajo protesta de decir verdad declaramos que los Estados Financieros y sus Notas son razonablemente correctos y es responsabilidad del emisor.

ERABOPO

*[Signature]*  
L.C. SARA REYES LOZANO  
EFE DE RECURSOS FINANCIERO

REVISOR

*[Signature]*  
DR. JOSÉ FRANCISCO ROSALES TORRES  
DIRECTOR ADMINISTRATIVO

AUTORIZO

*[Signature]*  
LIC. ANTONIO ARGÜELLES ACOSTA  
DIRECTOR GENERAL



**ZACATECAS**  
TRABAJEMOS DIFERENTE

2014-2017

Avance de Gestión Financiera Ejercicio 2018

Relación de Cuentas Bancarias Productivas Específicas

COLEGIO DE ESTUDIOS CIENTIFICOS Y TECNOLOGICOS DEL ESTADO DE ZACATECAS

| Fondo, Programa o Convenio | Datos de la Cuenta Bancaria |                  |
|----------------------------|-----------------------------|------------------|
|                            | Institución Bancaria        | Número de Cuenta |



**COLEGIO DE ESTUDIOS CIENTÍFICOS Y TECNOLÓGICOS DEL ESTADO DE ZACATECAS**  
**COMPARATIVO ENTRE LA APORTACION FEDERAL Y ESTATAL MENSUAL**  
**al 30 de Junio del 2018**



| MES.                           | FEDERAL       |                      | ESTATAL       |                      | TOTAL APORTACIONES |                       |
|--------------------------------|---------------|----------------------|---------------|----------------------|--------------------|-----------------------|
|                                | MENSUAL       | ACUM.                | MENSUAL       | ACUM.                | MENSUAL            | ACUM.                 |
| ENERO                          |               | -                    | 6,624,149.00  | 6,624,149.00         | 6,624,149.00       | 6,624,149.00          |
| FEBRERO                        |               | -                    | 4,226,869.00  | 10,851,018.00        | 4,226,869.00       | 10,851,018.00         |
| MARZO                          |               | -                    | 11,102,861.00 | 21,953,879.00        | 11,102,861.00      | 21,953,879.00         |
| ABRIL                          | 46,351,652.00 | 46,351,652.00        | 8,544,783.00  | 30,498,662.00        | 54,896,435.00      | 76,850,314.00         |
| MAYO                           | 22,709,640.00 | 69,061,292.00        | 5,635,826.00  | 36,134,488.00        | 28,345,466.00      | 105,195,780.00        |
| JUNIO                          | 13,591,070.00 | 82,652,362.00        | 4,226,869.00  | 40,361,357.00        | 17,817,939.00      | 123,013,719.00        |
| JULIO                          |               | 82,652,362.00        |               | 40,361,357.00        |                    | 123,013,719.00        |
| AGOSTO                         |               | 82,652,362.00        |               | 40,361,357.00        |                    | 123,013,719.00        |
| SEPTIEMBRE                     |               | 82,652,362.00        |               | 40,361,357.00        |                    | 123,013,719.00        |
| OCTUBRE                        |               | 82,652,362.00        |               | 40,361,357.00        |                    | 123,013,719.00        |
| NOVIEMBRE                      |               | 82,652,362.00        |               | 40,361,357.00        |                    | 123,013,719.00        |
| DICIEMBRE                      |               | 82,652,362.00        |               | 40,361,357.00        |                    | 123,013,719.00        |
| AMPLIACION A LA COBERTURA      |               | 82,652,362.00        |               | 40,361,357.00        |                    | 123,013,719.00        |
| ISR ESTIMULO AL DESEMPEÑO      |               | 82,652,362.00        |               | 40,361,357.00        |                    | 123,013,719.00        |
| PROMOCION DOCENTE              |               | 82,652,362.00        |               | 40,361,357.00        |                    | 123,013,719.00        |
| RECURSO FEDERAL EXTRAORDINARIO |               | 82,652,362.00        |               | 40,361,357.00        |                    | 123,013,719.00        |
| AJUSTE TABULAR                 |               | 82,652,362.00        |               | 40,361,357.00        |                    | 123,013,719.00        |
| <b>TOTAL</b>                   |               | <b>82,652,362.00</b> |               | <b>40,361,357.00</b> |                    | <b>123,013,719.00</b> |

Bajo protesta de decir verdad declaramos que los Estados Financieros y sus notas, son razonablemente correctos y son responsabilidad del emisor

ELABORÓ

L.C. SARA REYES LOZANO  
 JEFE DE RECURSOS FINANCIEROS

REVISÓ

DR. JOSÉ FRANCISCO ROSALES TORRES  
 DIRECTOR ADMINISTRATIVO

AUTORIZÓ

LIC. ANTONIO ARGÜELLES ACOSTA  
 DIRECTOR GENERAL