

CONCEPTO	2019	2018	CONCEPTO	2019	2018
ACTIVO			PASIVO		
<i>Activo Circulante</i>			<i>Pasivo Circulante</i>		
Efectivo y Equivalentes	573,599	30,368,972	Cuentas por Pagar a Corto Plazo	153,722,931	158,881,083
Derechos a Recibir Efectivo o Equivalentes	126,018	114,150	Documentos por Pagar a Corto Plazo	0	0
Derechos a Recibir Bienes o Servicios	0	0	Porción a Corto Plazo de la Deuda Pública a Largo Plazo	0	0
Inventarios	0	0	Títulos y Valores a Corto Plazo	0	0
Almacenes	0	0	Pasivos Diferidos a Corto Plazo	0	0
Estimación por Pérdida o Deterioro de Activos Circulantes	0	0	Fondos y Bienes de Terceros en Garantía y/o Administración a Corto	0	0
Otros Activos Circulantes	0	0	Provisiones a Corto Plazo	9,581,368	11,311,535
Total de Activos Circulantes	699,617	30,483,122	Otros Pasivos a Corto Plazo	0	0
<i>Activo No Circulante</i>			Total de Pasivos Circulantes	163,304,298	170,192,618
Inversiones Financieras a Largo Plazo	0	0	<i>Pasivo No Circulante</i>		
Derechos a Recibir Efectivo o Equivalentes a Largo Plazo	1,119,619,250	1,075,798,179	Cuentas por Pagar a Largo Plazo	34,930,991	34,930,991
Bienes Inmuebles, Infraestructura y Construcciones en Proceso	106,313,774	105,917,819	Documentos por Pagar a Largo Plazo	0	0
Bienes Muebles	43,951,174	43,888,854	Deuda Pública a Largo Plazo	0	0
Activos Intangibles	9,732	9,732	Pasivos Diferidos a Largo Plazo	0	0
Depreciación, Deterioro y Amortización Acumulada de Bienes	-35,162,041	-35,162,040	Fondos y Bienes de Terceros en Garantía y/o en Administración a	0	0
Activos Diferidos	0	0	Provisiones a Largo Plazo	0	0
Estimación por Pérdida o Deterioro de Activos no Circulantes	0	0	Total de Pasivos No Circulantes	34,930,991	34,930,991
Otros Activos no Circulantes	0	0	Total del Pasivo	198,235,289	205,123,609
Total de Activos No Circulantes	1,234,731,889	1,190,452,544	HACIENDA PÚBLICA/ PATRIMONIO		
Total del Activo	1,235,431,506.00	1,220,935,666	<i>Hacienda Pública/Patrimonio Contribuido</i>	1,249,621,315	1,205,756,025
			Aportaciones	1,235,428,773	1,191,607,702
			Donaciones de Capital	14,192,542	14,148,323
			Actualización de la Hacienda Pública / Patrimonio	0	0
			<i>Hacienda Pública/Patrimonio Generado</i>	-212,425,098	-189,943,968
			Resultados del Ejercicio (Ahorro / Desahorro)	-25,301,838	-24,228,906
			Resultados de Ejercicios Anteriores		-167,185,824
				-188,594,023	
			Revalúos	1,470,763	1,470,762
			Reservas	0	0
			Rectificaciones de Resultados de Ejercicios Anteriores	0	0
			<i>Exceso o Insuficiencia en la Actualización de la Hacienda</i>	0	0
			Resultado por Posición Monetaria		0
			Resultado por Tenencia de Activos no Monetarios	0	0
			Total Hacienda Pública/ Patrimonio	1,037,196,217	1,015,812,057
			Total del Pasivo y Hacienda Pública / Patrimonio	1,235,431,506	1,220,935,666

Bajo protesta de decir verdad declaramos que los Estados Financieros y sus Notas son razonablemente correctos y responsabilidad del emisor.

Elaboró

 L.C. SARA REYES LOZANO
 JEFE DE RECURSOS FINANCIEROS

Vo.Bo.

 DR. JOSÉ FRANCISCO ROSALES TORRES
 DIRECTOR ADMINISTRATIVO

Autorizó

 LIC. ANTONIO ARGÜELLES ACOSTA

Ente Público: Colegio de Estudios Científicos y Tecnológicos del Estado de Zacatecas
Estado de Actividades
del 31 de diciembre del 2018 al 31 de marzo de 2019
(Pesos)

CONCEPTO	Año 2019	Año 2018	CONCEPTO	Año 2019	Año 2018
INGRESOS Y OTROS BENEFICIOS			GASTOS Y OTRAS PÉRDIDAS		
Ingresos de la Gestión	518,736	5,775,088	Gastos de Funcionamiento	49,423,157	339,141,226
Impuestos	0	0	Servicios Personales	48,222,428	323,606,140
Cuotas y Aportaciones de Seguridad Social	0	0	Materiales y Suministros	350,022	7,312,292
Contribuciones de Mejoras	0	0	Servicios Generales	850,707	8,222,794
Derechos	0	0	Transferencias, Asignaciones, Subsidios y Otras Ayudas	0	0
Productos de Tipo Corriente	744	0	Transferencias Internas y Asignaciones al Sector Público	0	0
Aprovechamientos de Tipo Corriente	502,593	3,044,150	Transferencias al Resto del Sector Público	0	0
Ingresos por Venta de Bienes y Servicios	15,400	2,730,938	Subsidios y Subvenciones	0	0
Ingresos no Comprendidos en las Fracciones de la Ley de Ingresos Causados en Ejercicios Fiscales Anteriores Pendientes de Liquidación o Pago		0	Ayudas Sociales	0	0
Participaciones, Aportaciones, Transferencias, Asignaciones, Subsidios y Otras Ayudas	22,586,636	312,873,798	Pensiones y Jubilaciones	0	0
Participaciones y Aportaciones	22,586,636	312,873,798	Transferencias a Fideicomisos, Mandatos y Contratos Análogos	0	0
Transferencia, Asignaciones, Subsidios y Otras ayudas	0	0	Transferencias a la Seguridad Social	0	0
Otros Ingresos y Beneficios	1,015,947	839,325	Donativos	0	0
Ingresos Financieros	140,304	45,251	Transferencias al Exterior	0	0
Incremento por Variación de Inventarios	0	0	Participaciones y Aportaciones	0	0
Disminución del Exceso de Est. por Pérdida o Det. u Obsol.	0	0	Participaciones	0	0
Disminución del Exceso de Provisiones	0	0	Aportaciones	0	0
Otros Ingresos y Beneficios Varios	875,642	794,074	Convenios	0	0
Total de Ingresos y Otros Beneficios	24,121,319	319,488,211	Intereses, Comisiones y Otros Gastos de la Deuda Pública	0	0
			Intereses de la Deuda Pública	0	0
			Comisiones de la Deuda Pública	0	0
			Gastos de la Deuda Pública	0	0
			Costo por Coberturas	0	0
			Apoyos Financieros	0	0
			Otros Gastos y Pérdidas Extraordinarias	0	6,072,316
			Estimaciones, Depreciaciones, Deterioros, Obsol. y Amortiz.	0	6,072,316
			Provisiones	0	0
			Disminución de Inventarios	0	0
			Aumento por Insuficiencia de Est. por Pérdida o Det. y Obsol.	0	0
			Aumento por Insuficiencia de Provisiones	0	0
			Otros Gastos	0	0
			Inversión Pública	0	0
			Inversión Pública no Capitalizable	0	0
			Total de Gastos y Otras Pérdidas	49,423,157	345,213,542
			Resultados del Ejercicio (Ahorro/Desahorro)	-25,301,838	-25,725,331

Bajo protesta de decir verdad declaramos que los Estados Financieros y sus Notas son razonablemente correctos y responsabilidad del emisor.

Elaboró.

L.C. SARA REYES LOZANO
JEFE DE RECURSOS FINANCIEROS

Vo.Bo.

DR. JOSÉ FRANCISCO ROSALES TORRES
DIRECTOR ADMINISTRATIVO

Vo. Bo.

Autorizó

LIC. ANTONIO ARGUELLES ACOSTA
DIRECTOR GENERAL

Hacienda Pública/Patrimonio Contribuido Neto 2019	1,205,756,024	0	0	0	1,205,756,024
Aportaciones	1,191,607,702	0	0	0	1,191,607,702
Donaciones de Capital	14,148,323	0	0	0	14,148,323
Actualización de la Hacienda Pública/Patrimonio	0	0	0	0	0
Hacienda Pública/Patrimonio Generado Neto 2018	0	0	0	0	0
Resultados del Ejercicio (Ahorro/Desahorro)	0	0	0	0	0
Resultados de Ejercicios Anteriores	0	0	0	0	0
Revalúos	0	0	0	0	0
Reservas	0	1,470,763	0	0	1,470,763
Rectificaciones de Resultados de Ejercicios Anteriores	0	0	0	0	0
Exceso o Insuficiencia en la Actualización de la Hacienda Pública/Patrimonio Neto 2018	0	0	0	0	0
Resultados por Posicion Monetaria	0	0	0	0	0
Resultados por Tenencia de Activos no Monetarios	0	0	0	0	0
Hacienda Pública/Patrimonio Neto Final de 2018	1,205,756,024	0	0	0	0
Cambios en la Hacienda Pública/Patrimonio Contribuido Neto de 2018	43,865,291	0	0	0	43,865,291
Aportaciones	43,821,071	0	0	0	43,821,071
Donaciones de Capital	44,220	0	0	0	44,220
Actualización de la Hacienda Pública/Patrimonio	0	0	0	0	0
Variaciones de la Hacienda Pública/Patrimonio Generado Neto del Ejercicio 2018	0	0	-28,122,545	0	-25,301,838
Resultados del Ejercicio (Ahorro/Desahorro)	0	0	-25,301,838	0	-25,301,838
Resultados de Ejercicios Anteriores	0	0	(2,820,707)	0	0
Revalúos	0	0	0	0	0
Reservas	0	0	0	0	0
Rectificaciones de Resultados de Ejercicios Anteriores	0	0	0	0	0
Cambios en el Exceso o Insuficiencia en la Actualización de la Hacienda Pública/Patrimonio Neto de 2018	0	0	0	0	0
Resultados por Posicion Monetaria	0	0	0	0	0
Resultados por Tenencia de Activos no Monetarios	0	0	0	0	0
Hacienda Pública/ Patrimonio Neto Final de 2018	1,249,621,315	0	0	0	0

Bajo protesta de decir verdad declaramos que los Estados Financieros y sus Notas son razonablemente correctos y responsabilidad del emisor.

Elaboró

 L.C. SARA REYES LOZANO
 JEFE DE RECURSOS FINANCIEROS

Vo.Bo.

 DR. JOSÉ FRANCISCO ROSALES TORRES
 DIRECTOR ADMINISTRATIVO

Vo. Bo.

Autorizó

 LIC. ANTONIO ARGÜELLES ACOSTA
 DIRECTOR GENERAL



Ente Público: Colegio de Estudios Científicos y Tecnológicos del Estado de Zacatecas
Estado de Cambios en la Situación Financiera
al 31 de marzo de 2019

(Pesos)

ACTIVO	29,795,373	44,291,213	PASIVO	0	6,888,319
Activo Circulante	29,795,373	11,868	Pasivo Circulante	0	6,888,319
Efectivo y Equivalentes	29,795,373	0	Cuentas por Pagar a Corto Plazo	0	5,158,152
Derechos a Recibir Efectivo o Equivalentes	0	11,868	Documentos por Pagar a Corto Plazo	0	0
Derechos a Recibir Bienes o Servicios	0	0	Porción a Corto Plazo de la Deuda Pública a Largo Plazo	0	0
Inventarios	0	0	Títulos y Valores a Corto Plazo	0	0
Almacenes	0	0	Pasivos Diferidos a Corto Plazo	0	0
Estimación por Pérdida o Deterioro de Activos Circulantes	0	0	Fondos y Bienes de Terceros en Garantía y/o Administración a Corto Plazo	0	0
Otros Activos Circulantes	0	0	Provisiones a Corto Plazo	0	1,730,167
Activo No Circulante	0	44,279,345	Otros Pasivos a Corto Plazo	0	0
Inversiones Financieras a Largo Plazo	0	0	Pasivo No Circulante	0	0
Derechos a Recibir Efectivo o Equivalentes a Largo Plazo	0	43,821,071	Cuentas por Pagar a Largo Plazo	0	0
Bienes Inmuebles, Infraestructura y Construcciones en Proceso	0	395,954	Documentos por Pagar a Largo Plazo	0	0
Bienes Muebles	0	62,320	Deuda Pública a Largo Plazo	0	0
Activos Intangibles	0	0	Pasivos Diferidos a Largo Plazo	0	0
Depreciación, Deterioro y Amortización Acumulada de Bienes	0	0	Fondos y Bienes de Terceros en Garantía y/o en Administración a Largo Plazo	0	0
Activos Diferidos	0	0	Provisiones a Largo Plazo	0	0
Estimación por Pérdida o Deterioro de Activos no Circulantes	0	0			
Otros Activos no Circulantes	0	0	HACIENDA PÚBLICA/ PATRIMONIO	46,685,998	25,301,838
			Hacienda Pública/Patrimonio Contribuido	43,865,291	0
			Aportaciones	43,821,071	0
			Donaciones de Capital	44,220	0
			Actualización de la Hacienda Pública / Patrimonio	0	0
			Hacienda Pública/Patrimonio Generado	2,820,707	25,301,838
			Resultados del Ejercicio (Ahorro / Desahorro)	0	25,301,838
			Resultados de Ejercicios Anteriores	2,820,707	0
			Revalúos	0	0
			Reservas	0	0
			Rectificaciones de Resultados de Ejercicios Anteriores	0	0
			Exceso o Insuficiencia en la Actualización de la Hacienda Pública/Patrimonio	0	0
			Resultado por Posición Monetaria	0	0
			Resultado por Tenencia de Activos no Monetarios	0	0

Bajo protesta de decir verdad declaramos que los Estados Financieros y sus Notas son razonablemente correctos y responsabilidad del emisor.

Elaboró.

L.C. SARA REYES LOZANO
JEFE DE RECURSOS FINANCIEROS

Vo.Bo.

DR. JOSÉ FRANCISCO ROSALES TORRES
DIRECTOR ADMINISTRATIVO

Vo. Bo.

Autorizó

LIC. ANTONIO ARGÜELLES ACOSTA
DIRECTOR GENERAL

Flujos de Efectivo de las Actividades de Operación

Origen	24,121,320	319,488,212
Impuestos	0	0
Cuotas y Aportaciones de Seguridad Social	0	0
Contribuciones de mejoras	0	0
Derechos	0	0
Productos de Tipo Corriente	744	0
Aprovechamientos de Tipo Corriente	502,593	3,044,150
Ingresos por Venta de Bienes y Servicios	15,400	2,730,938
Ingresos no Comprendidos en las Fracciones de la Ley de Ingresos Causados en Ejercicios Fiscales Anteriores Pendientes de Liquidación o Pago	0	0
Participaciones y Aportaciones	22,586,636	312,873,798
Transferencias, Asignaciones y Subsidios y Otras Ayudas	0	0
Otros Origenes de Operación	1,015,947	839,326
Aplicación	49,423,157	345,213,542
Servicios Personales	48,222,428	323,606,140
Materiales y Suministros	350,022	7,312,292
Servicios Generales	850,707	8,222,794
Transferencias Internas y Asignaciones al Sector Público	0	0
Transferencias al resto del Sector Público	0	0
Subsidios y Subvenciones	0	0
Ayudas Sociales	0	0
Pensiones y Jubilaciones	0	0
Transferencias a Fideicomisos, Mandatos y Contratos Análogos	0	0
Transferencias a la Seguridad Social	0	0
Donativos	0	0
Transferencias al Exterior	0	0
Participaciones	0	0
Aportaciones	0	0
Convenios	0	0
Otras Aplicaciones de Operación	0	6,072,316
Flujos Netos de Efectivo por Actividades de Operación	-25,301,837	-25,725,331

Flujos de Efectivo de las Actividades de Inversión

Origen	0	6,072,316
Bienes Inmuebles, Infraestructura y Construcciones en Proceso	0	0
Bienes Muebles	0	0
Otros Origenes de Inversión	0	6,072,316
Aplicación	44,279,345	89,588,390
Bienes Inmuebles, Infraestructura y Construcciones en Proceso	395,954	15,546,575
Bienes Muebles	62,320	3,825,289
Otras Aplicaciones de Inversión	43,821,071	70,216,526
Flujos Netos de Efectivo por Actividades de Inversión	-83,516,074	-83,516,074

Flujo de Efectivo de las Actividades de Financiamiento

Origen	46,685,998	128,045,645
Endeudamiento Neto	0	0
Interno	0	0
Externo	0	0
Otros Origenes de Financiamiento	46,685,998	128,045,645
Aplicación	6,900,188	632,838
Servicios de la Deuda	0	0
Interno	0	0
Externo	0	0
Otras Aplicaciones de Financiamiento	6,900,188	632,838
Flujos netos de Efectivo por Actividades de Financiamiento	39,785,810	127,412,807
Incremento/Disminución Neta en el Efectivo y Equivalentes al Efectivo	-29,795,373	18,171,402
Efectivo y Equivalente al Efectivo al Inicio del Ejercicio	30,368,972	10,701,145
Efectivo y Equivalente al Efectivo al Final del Ejercicio	573,599	30,368,972

Bajo protesta de decir verdad declaramos que los Estados Financieros y sus Notas son razonablemente correctos y responsabilidad del emisor.

Elaboró.

 L.C. SARA REYES LOZANO
 JEFE DE RECURSOS FINANCIEROS

Vo.Bo.

 DR. JOSÉ FRANCISCO ROSALES TORRES
 DIRECTOR ADMINISTRATIVO

Autorizó

 LIC. ANTONIO ARGUELLES ACOSTA
 DIRECTOR GENERAL

Ente Público: Colegio de Estudios Científicos y Tecnológicos del Estado de Zacatecas
Estado Analítico del Activo
al 31 de marzo de 2019
(Pesos)

Concepto	Saldo Inicial	Cargos del Periodo	Abonos del Periodo	Saldo Final	Variación del Periodo
ACTIVO	1,220,935,665	141,575,532	127,079,693	1,235,431,506	14,495,839
Activo Circulante	30,483,122	92,998,746	122,782,252	699,617	-29,783,506
Efectivo y Equivalentes	30,368,972	68,467,158	98,262,532	573,599	-29,795,374
Derechos a Recibir Efectivo o Equivalentes	114,150	24,531,588	24,519,720	126,018	11,868
Derechos a Recibir Bienes o Servicios	0	0	0	0	0
Inventarios	0	0	0	0	0
Almacenes	0	0	0	0	0
Estimación por Pérdida o Deterioro de Activos Circulantes	0	0	0	0	0
Otros Activos Circulantes	0	0	0	0	0
Activo No Circulante	1,190,452,543	48,576,786	4,297,441	1,234,731,889	44,279,345
Inversiones Financieras a Largo Plazo					
Derechos a Recibir Efectivo o Equivalentes a Largo Plazo	1,075,798,179	47,523,428	3,702,357	1,119,619,250	43,821,071
Bienes Inmuebles, Infraestructura y Construcciones en Proceso	105,917,819	791,909	395,954	106,313,774	395,954
Bienes Muebles	43,888,854	261,449	199,130	43,951,174	62,320
Activos Intangibles	9,732	0	0	9,732	0
Depreciación, Deterioro y Amortización Acumulada de Bienes	-35,162,041	0	0	-35,162,041	0
Activos Diferidos	0	0	0	0	0
Estimación por Pérdida o Deterioro de Activos no Circulantes	0	0	0	0	0
Otros Activos no Circulantes	0	0	0	0	0

Bajo protesta de decir verdad declaramos que los Estados Financieros y sus Notas son razonablemente correctos y responsabilidad del emisor.

Elaboró.

L.C. SARA REYES LOZANO
JEFE DE RECURSOS FINANCIEROS

Vo.Bo.

DR. JOSÉ FRANCISCO ROSALES

Autorizó

LIC. ANTONIO ARGÜELLES ACOSTA
DIRECTOR GENERAL

Ente Público: Colegio de Estudios Científicos y Tecnológicos del Estado de Zacatecas
Estado Analítico de la Deuda y Otros Pasivos
al 31 de marzo de 2019
(Pesos)

Denominación de las Deudas		Moneda de Contratación	Institución o País Acreedor	Saldo Inicial del Periodo	Saldo Final del Periodo
Corto Plazo					
Deuda Interna					
	Instituciones de Crédito	Pesos Mexicanos	BANORTE	0	0
	Instituciones de Crédito	Pesos Mexicanos	BANOBRAS SNC	0	0
	Instituciones de Crédito	Pesos Mexicanos	BANOBRAS SNC	0	0
	Títulos y Valores			0	0
	Arrendamientos Financieros			0	0
Deuda Externa					
	Organismos Financieros Internacionales			0	0
	Deuda Bilateral			0	0
	Títulos y Valores			0	0
	Arrendamientos Financieros			0	0
	Subtotal a Corto Plazo			0	0
Largo Plazo					
Deuda Interna					
	Instituciones de Crédito	Pesos Mexicanos	BANOBRAS SNC	0	0
	Instituciones de Crédito	Pesos Mexicanos	BANORTE	0	0
	Instituciones de Crédito	Pesos Mexicanos	BANOBRAS SNC	0	0
	Instituciones de Crédito	Pesos Mexicanos	BANOBRAS SNC	0	0
	Títulos y Valores			0	0
	Arrendamientos Financieros			0	0
Deuda Externa					
	Organismos Financieros Internacionales			0	0
	Deuda Bilateral			0	0
	Títulos y Valores			0	0
	Arrendamientos Financieros			0	0
	Subtotal a Largo Plazo			0	0
OTROS PASIVOS				0	0
	Otros Documentos por Pagar a Corto Plazo	Pesos Mexicanos	INTERACCIONES	205,123,609	198,235,289
	Otros Documentos por Pagar a Corto Plazo	Pesos Mexicanos	INTERACCIONES	205,123,609	198,235,289
	Otros Documentos por Pagar a Corto Plazo	Pesos Mexicanos	DIVERSOS PASIVOS	205,123,609	198,235,289
TOTAL DEUDA Y OTROS PASIVOS				205,123,609	187,404,234

Bajo protesta de decir verdad declaramos que los Estados Financieros y sus Notas son razonablemente correctos y responsabilidad del emisor.

Elaboró.

L.C. SARA REYES LOZANO
JEFE DE RECURSOS FINANCIEROS

Vo.Bo.

DR. JOSÉ FRANCISCO ROSALES TORRES
DIRECTOR ADMINISTRATIVO

Autorizó

LIC. ANTONIO ARGUELLES ACOSTA
DIRECTOR GENERAL




Ente Público: Colegio de Estudios Científicos y Tecnológicos del Estado de Zacatecas
Informe Sobre Pasivos Contingentes
al 31 de marzo de 2019
(Pesos)

Municipio	Acreedor	Saldo Inicial del Periodo	Saldo Final del Periodo
<h1>NO APLICA</h1>			

0

Bajo protesta de decir verdad declaramos que los Estados Financieros y sus Notas son razonablemente correctos y responsabilidad del emisor.

Elaboró.


L.C. SARA REYES LOZANO
JEFE DE RECURSOS FINANCIEROS

Vo.Bo.


DR. JOSÉ FRANCISCO ROSALES TORRES
DIRECTOR ADMINISTRATIVO

Autorizó


LIC. ANTONIO ARGUELLES ACOSTA
DIRECTOR GENERAL



te Público: Colegio de Estudios Científicos y Tecnológicos del Estado de Zacatecas
Estado Analítico de Ingresos
al 31 de marzo de 2019
(Pesos)

Rubro de Ingresos	Ingreso					Diferencia (6 = 5 - 1)
	Estimado	Ampliaciones y Reducciones	Modificado	Devengado	Recaudado	
	(1)	(2)	(3= 1 + 2)	(4)	(5)	
Impuestos	0	0	0	0	0	0
Cuotas y Aportaciones de Seguridad Social	0	0	0	0	0	0
Contribuciones de Mejoras	0	0	0	0	0	0
Derechos	0	0	0	0	0	0
Productos	0	744	744	744	744	744
Corriente	0	744	744	744	744	744
Capital	0	0	0	0	0	0
Aprovechamientos	0	502,593	502,593	502,593	502,593	502,593
Corriente	0	502,593	502,593	502,593	502,593	502,593
Capital	0	0	0	0	0	0
Ingresos por Ventas de Bienes y Servicios	0	15,400	15,400	15,400	15,400	15,400
Participaciones y Aportaciones	236,679,366	0	49,870,060	22,586,636	22,586,636	-214,092,730
Transferencias, Asignaciones, Subsidios y Otras Ayudas	0	0	0	0	0	0
Ingresos Derivados de Financiamientos	0	1,156,251	1,156,251	1,156,251	1,156,251	1,156,251
Total	236,679,366	1,674,988	51,545,048	24,261,624	24,261,624	-212,417,742
				Ingresos excedentes¹		

Estado Analítico de Ingresos Por Fuente de Financiamiento	Ingreso					Diferencia (6 = 5 - 1)
	Estimado	Ampliaciones y Reducciones	Modificado	Devengado	Recaudado	
	(1)	(2)	(3= 1 + 2)	(4)	(5)	
Ingresos del Gobierno	236,679,366	503,337	50,373,397	23,089,973	23,089,973	-213,589,393
Impuestos	0	0	0	0	0	0
Contribuciones de Mejoras	0	0	0	0	0	0
Derechos	0	0	0	0	0	0
Productos	0	744	744	744	744	744
Corriente	0	744	744	744	744	744
Capital	0	0	0	0	0	0
Aprovechamientos	0	502,593	502,593	502,593	502,593	502,593
Corriente	0	502,593	502,593	502,593	502,593	502,593
Capital	0	0	0	0	0	0
Participaciones y Aportaciones	236,679,366	0	49,870,060	22,586,636	22,586,636	-214,092,730
Transferencias, Asignaciones, Subsidios y Otras Ayudas	0	0	0	0	0	0
Ingresos de Organismos y Empresas	0	15,400	15,400	15,400	15,400	15,400
Cuotas y Aportaciones de Seguridad Social	0	0	0	0	0	0
Ingresos por Ventas de Bienes y Servicios	0	15,400	15,400	15,400	15,400	15,400
Transferencias, Asignaciones, Subsidios y Otras Ayudas	0	0	0	0	0	0
Ingresos derivados de financiamiento	0	1,156,251	1,156,251	1,156,251	1,156,251	1,156,251
Ingresos Derivados de Financiamientos	0	1,156,251	1,156,251	1,156,251	1,156,251	1,156,251
Total	236,679,366	1,674,988	51,545,048	24,261,624	24,261,624	-212,417,742
				Ingresos excedentes¹		

Presupuestaria /1

ELABORÓ

L.C. SARA REYES LOZANO
JEFE DE RECURSOS FINANCIEROS

REVISÓ


DR. JOSÉ FRANCISCO ROSALES TORRES
DIRECTOR ADMINISTRATIVO

AUTORIZÓ


LIC. ANTONIO ARGÜELLES ACOSTA
DIRECTOR GENERAL

Concepto	Egresos					Subejercicio 6 = (3 - 4)
	Aprobado	Ampliaciones/ (Reducciones)	Modificado	Devengado	Pagado	
	1	2	3 = (1 + 2)	4	5	
I. Gasto No Etiquetado	236,676,366	9,226,839	245,906,205	49,837,212	41,952,429	196,068,993
A. Dependencia o Unidad Administrativa 1	236,676,366	9,226,839	245,906,205	49,837,212	41,952,429	196,068,993
B. Dependencia o Unidad Administrativa 2	0	0	0	0	0	0
C. Dependencia o Unidad Administrativa 3	0	0	0	0	0	0
D. Dependencia o Unidad Administrativa 4	0	0	0	0	0	0
E. Dependencia o Unidad Administrativa 5	0	0	0	0	0	0
F. Dependencia o Unidad Administrativa 6	0	0	0	0	0	0
G. Dependencia o Unidad Administrativa 7	0	0	0	0	0	0
H. Dependencia o Unidad Administrativa xx	0	0	0	0	0	0
II. Gasto Etiquetado	0	0	0	0	0	0
A. Dependencia o Unidad Administrativa 1	0	0	0	0	0	0
B. Dependencia o Unidad Administrativa 2	0	0	0	0	0	0
C. Dependencia o Unidad Administrativa 3	0	0	0	0	0	0
D. Dependencia o Unidad Administrativa 4	0	0	0	0	0	0
E. Dependencia o Unidad Administrativa 5	0	0	0	0	0	0
F. Dependencia o Unidad Administrativa 6	0	0	0	0	0	0
G. Dependencia o Unidad Administrativa 7	0	0	0	0	0	0
H. Dependencia o Unidad Administrativa xx	0	0	0	0	0	0
III. Total de Egresos	236,676,366	9,226,839	245,906,205	49,837,212	41,952,429	196,068,993

ELABORÓ


 L.C. SARA REYES LOZANO
 JEFE DE RECURSOS FINANCIEROS

REVISÓ


 DR. JOSÉ FRANCISCO ROSALES TORRES
 DIRECTOR ADMINISTRATIVO

AUTORIZÓ


 LIC. ANTONIO ARGÜELLES ACOSTA
 DIRECTOR GENERAL

Concepto	Egresos					Subejercicio 6 = (3 - 4)
	Aprobado	Ampliaciones/ (Reducciones)	Modificado	Devengado	Pagado	
	1	2	3 = (1 + 2)	4	5	
I. Gasto No Etiquetado	236,676,366	9,226,839	245,906,205	49,837,212	41,952,429	196,068,993
A. Gobierno	0	0	0	0	0	0
a1) Legislación	0	0	0	0	0	0
a2) Justicia	0	0	0	0	0	0
a3) Coordinación de la Política de Gobierno	0	0	0	0	0	0
a4) Relaciones Exteriores	0	0	0	0	0	0
a5) Asuntos Financieros y Hacendarios	0	0	0	0	0	0
a6) Seguridad Nacional	0	0	0	0	0	0
a7) Asuntos de Orden Público y de Seguridad Interior	0	0	0	0	0	0
a8) Otros Servicios Generales	0	0	0	0	0	0
B. Desarrollo Social	236,676,366	9,226,839	245,906,205	49,837,212	41,952,429	196,068,993
b1) Protección Ambiental	0	0	0	0	0	0
b2) Vivienda y Servicios a la Comunidad	0	0	0	0	0	0
b3) Salud	0	0	0	0	0	0
b4) Recreación, Cultura y Otras Manifestaciones Sociales	0	0	0	0	0	0
b5) Educación	236,676,366	9,226,839	245,906,205	49,837,212	41,952,429	196,068,993
b6) Protección Social	0	0	0	0	0	0
b7) Otros Asuntos Sociales	0	0	0	0	0	0
C. Desarrollo Económico	0	0	0	0	0	0
c1) Asuntos Económicos, Comerciales y Laborales en General	0	0	0	0	0	0
c2) Agropecuaria, Silvicultura, Pesca y Caza	0	0	0	0	0	0
c3) Combustibles y Energía	0	0	0	0	0	0
c4) Minería, Manufacturas y Construcción	0	0	0	0	0	0
c5) Transporte	0	0	0	0	0	0
c6) Comunicaciones	0	0	0	0	0	0
c7) Turismo	0	0	0	0	0	0
c8) Ciencia, Tecnología e Innovación	0	0	0	0	0	0
c9) Otras Industrias y Otros Asuntos Económicos	0	0	0	0	0	0
D. Otras no Clasificadas en Funciones Anteriores	0	0	0	0	0	0
d1) Transacciones de la Deuda Publica / Costo Financiero de la Deuda	0	0	0	0	0	0
d2) Transferencias, Participaciones y Aportaciones entre Diferentes Niveles y Ordenes de	0	0	0	0	0	0
d3) Saneamiento del Sistema Financiero	0	0	0	0	0	0
d4) Adeudos de Ejercicios Fiscales Anteriores	0	0	0	0	0	0
Total Clasificación Funcional Hoja 1 de 2	236,676,366	9,226,839	245,906,205	49,837,212	41,952,429	196,068,993

Concepto	Egresos					Subejercicio 6 = (3 - 4)
	Aprobado	Ampliaciones/ (Reducciones)	Modificado	Devengado	Pagado	
	1	2	3 = (1 + 2)	4	5	
II. Gasto Etiquetado	0	0	0	0	0	0
A. Gobierno	0	0	0	0	0	0
a1) Legislación	0	0	0	0	0	0
a2) Justicia	0	0	0	0	0	0
a3) Coordinación de la Política de Gobierno	0	0	0	0	0	0
a4) Relaciones Exteriores	0	0	0	0	0	0
a5) Asuntos Financieros y Hacendarios	0	0	0	0	0	0
a6) Seguridad Nacional	0	0	0	0	0	0
a7) Asuntos de Orden Público y de Seguridad Interior	0	0	0	0	0	0
a8) Otros Servicios Generales	0	0	0	0	0	0
B. Desarrollo Social	0	0	0	0	0	0
b1) Protección Ambiental	0	0	0	0	0	0
b2) Vivienda y Servicios a la Comunidad	0	0	0	0	0	0
b3) Salud	0	0	0	0	0	0
b4) Recreación, Cultura y Otras Manifestaciones Sociales	0	0	0	0	0	0
b5) Educación	0	0	0	0	0	0
b6) Protección Social	0	0	0	0	0	0
b7) Otros Asuntos Sociales	0	0	0	0	0	0
C. Desarrollo Económico	0	0	0	0	0	0
c1) Asuntos Económicos, Comerciales y Laborales en General	0	0	0	0	0	0
c2) Agropecuaria, Silvicultura, Pesca y Caza	0	0	0	0	0	0
c3) Combustibles y Energía	0	0	0	0	0	0
c4) Minería, Manufacturas y Construcción	0	0	0	0	0	0
c5) Transporte	0	0	0	0	0	0
c6) Comunicaciones	0	0	0	0	0	0
c7) Turismo	0	0	0	0	0	0
c8) Ciencia, Tecnología e Innovación	0	0	0	0	0	0
c9) Otras Industrias y Otros Asuntos Económicos	0	0	0	0	0	0
D. Otras no Clasificadas en Funciones Anteriores	0	0	0	0	0	0
d1) Transacciones de la Deuda Publica / Costo Financiero de la Deuda	0	0	0	0	0	0
d2) Transferencias, Participaciones y Aportaciones entre Diferentes Niveles y Ordenes de	0	0	0	0	0	0
d3) Saneamiento del Sistema Financiero	0	0	0	0	0	0
d4) Adeudos de Ejercicios Fiscales Anteriores	0	0	0	0	0	0
Total Clasificación Funcional Hoja 2 de 2	0	0	0	0	0	0
Total Clasificación Funcional	236,676,366	9,226,839	245,906,205	49,837,212	41,952,429	196,068,993

ELABORÓ

L.C. SARA REYES LOZANO
JEFE DE RECURSOS FINANCIEROS

REVISÓ

DR. JOSÉ FRANCISCO ROSALES TORRES
DIRECTOR ADMINISTRATIVO

AUTORIZÓ

LIC. ANTONIO ARGÜELLES ACOSTA
DIRECTOR GENERAL

Concepto	Egresos					Subejercicio 6 = (3 - 4)
	Aprobado	Ampliaciones/ (Reducciones)	Modificado	Devengado	Pagado	
	1	2	3 = (1 + 2)	4	5	
I. Gasto No Etiquetado	230,686,118	9,226,839	245,906,205	49,837,212	41,952,429	196,068,994
A. Servicios Personales	224,631,039	8,467,262	233,098,301	48,222,428	40,337,646	184,875,873
a1) Remuneraciones al Personal de Carácter Permanente	115,610,956	6,241,898	121,852,853	32,533,750	27,098,705	89,319,103
a2) Remuneraciones al Personal de Carácter Transitorio	8,503,375	2,782,033	11,285,409	4,087,458	3,265,293	7,197,951
a3) Remuneraciones Adicionales y Especiales	21,579,178	4,770,622	26,349,800	5,577,547	4,633,920	20,772,253
a4) Seguridad Social	66,432,864	-6,720,864	29,625,235	1,535,639	1,535,639	28,089,596
a5) Otras Prestaciones Sociales y Económicas	9,746,223	368,292	40,201,280	2,794,533	2,404,738	37,406,747
a6) Previsiones	0	0	0	0	0	0
a7) Pago de Estímulos a Servidores Públicos	2,758,443	1,025,281	3,783,724	1,693,501	1,399,351	2,090,223
B. Materiales y Suministros	4,951,569	203,771	5,155,344	350,022	350,022	4,805,322
b1) Materiales de Administración, Emisión de Documentos y Artículos Oficiales	3,035,275	79,438	3,114,713	118,473	118,473	2,996,240
b2) Alimentos y Utensilios	388,500	20,347	408,847	69,567	69,567	339,280
b3) Materias Primas y Materiales de Producción y Comercialización	0	0	0	0	0	0
b4) Materiales y Artículos de Construcción y de Reparación	312,307	72,829	385,136	70,065	70,065	315,071
b5) Productos Químicos, Farmacéuticos y de Laboratorio	320,754	-3,289	317,465	0	0	317,465
b6) Combustibles, Lubricantes y Aditivos	483,219	17,230	500,448	67,943	67,943	432,505
b7) Vestuario, Blancos, Prendas de Protección y Artículos Deportivos	148,459	1,499	149,958	1,568	1,568	148,390
b8) Materiales y Suministros Para Seguridad	0	0	0	0	0	0
b9) Herramientas, Refacciones y Accesorios Menores	263,055	15,717	278,777	22,406	22,406	256,371
C. Servicios Generales	7,093,758	141,752	7,238,506	850,707	850,707	6,387,799
c1) Servicios Básicos	3,236,230	32,104	3,268,333	432,955	432,955	2,835,378
c2) Servicios de Arrendamiento	91,161	8,143	102,304	8,143	8,143	94,161
c3) Servicios Profesionales, Científicos, Técnicos y Otros Servicios	1,131,000	-32,544	1,098,456	6,229	6,229	1,092,227
c4) Servicios Financieros, Bancarios y Comerciales	175,000	-1,162	173,838	66,033	66,033	107,805
c5) Servicios de Instalación, Reparación, Mantenimiento y Conservamiento	221,239	6,791	228,030	28,214	28,214	199,816
c6) Servicios de Comunicación Social y Publicidad	93,000	14,039	107,039	14,648	14,648	92,391
c7) Servicios de Traslado y Viáticos	1,718,391	62,713	1,781,105	152,137	152,137	1,628,968
c8) Servicios Oficiales	326,068	10,868	112,537	11,799	11,799	100,738
c9) Otros Servicios Generales	101,669	40,800	366,864	130,549	130,549	236,315
Total de Clasificación Por Objeto del Gasto hoja 1 de 6	236,676,366	8,812,785	245,492,151	49,423,157	41,538,375	196,068,994

Concepto	Egresos					Subejercicio 6 = (3 - 4)
	Aprobado	Ampliaciones/ (Reducciones)	Modificado	Devengado	Pagado	
	1	2	3 = (1 + 2)	4	5	
D. Transferencias, Asignaciones, Subsidios y Otras Ayudas	0	0	0	0	0	0
d1) Transferencia Internas y Asignaciones al Sector Público	0	0	0	0	0	0
d2) Transferencias al Resto del Sector Público	0	0	0	0	0	0
d3) Subsidios y Subvenciones	0	0	0	0	0	0
d4) Ayudas Sociales	0	0	0	0	0	0
d5) Pensiones y Jubilaciones	0	0	0	0	0	0
d6) Transferencias a Fideicomisos, Mandatos y Otros Análogos	0	0	0	0	0	0
d7) Transferencias a la Seguridad Social	0	0	0	0	0	0
d8) Donativos	0	0	0	0	0	0
d9) Transferencias al Exterior	0	0	0	0	0	0
E. Bienes Muebles, Inmuebles e Intangibles	0	18,100	18,100	18,100	18,100	0
e1) Mobiliario y Equipo de Administración	0	0	0	0	0	0
e2) Mobiliario y equipo Educativo y Recreativo	0	18,100	18,100	18,100	18,100	0
e3) Equipo e Instrumental Médico y de Laboratorio	0	0	0	0	0	0
e4) Vehículos y Equipo de Transporte	0	0	0	0	0	0
e5) Equipo de Defensa y Seguridad	0	0	0	0	0	0
e6) Maquinaria, Otros Equipos y Herramientas	0	0	0	0	0	0
e7) Activos Biológicos	0	0	0	0	0	0
e8) Bienes Inmuebles	0	0	0	0	0	0
e9) Bienes Intangibles	0	0	0	0	0	0
F. Inversión Pública	0	395,954	395,954	395,954	395,954	0
f1) Obra Pública en Bienes de Dominio Público	0	0	0	0	0	0
f2) Obra Pública en Bienes Propios	0	395,954	395,954	395,954	395,954	0
f3) Proyectos Productivos y Acciones de Fomento	0	0	0	0	0	0
Total de Clasificación Por Objeto del Gasto hoja 2 de 6	0	414,054	414,054	414,054	414,054	0

Concepto	Egresos					Subejercicio 6 = (3 - 4)
	Aprobado	Ampliaciones/ (Reducciones)	Modificado	Devengado	Pagado	
	1	2	3 = (1 + 2)	4	5	
G. Inversiones Financieras y Otras Provisiones	0	0	0	0	0	0
g1) Inversiones Para el Fomento de Actividades Productivas	0	0	0	0	0	0
g2) Acciones y Participaciones de Capital	0	0	0	0	0	0
g3) Compra de Títulos y Valores	0	0	0	0	0	0
g4) Concesión de Préstamos	0	0	0	0	0	0
g5) Inversiones de Fideicomisos, Mandatos y Otros Análogos Fideicomisos de Desastres Naturales (Informativo)	0	0	0	0	0	0
g6) Otras Inversiones Financieras	0	0	0	0	0	0
g7) Provisiones para Contingencias y Otras Erogaciones Especiales	0	0	0	0	0	0
H. Participaciones y Aportaciones	0	0	0	0	0	0
h1) Participaciones	0	0	0	0	0	0
h2) Aportaciones	0	0	0	0	0	0
h3) Convenios	0	0	0	0	0	0
I. Deuda Pública	0	0	0	0	0	0
i1) Amortización de la Deuda Pública	0	0	0	0	0	0
i2) Intereses de la Deuda Pública	0	0	0	0	0	0
i3) Comisiones de la Deuda Pública	0	0	0	0	0	0
i4) Gastos de la Deuda Pública	0	0	0	0	0	0
i5) Costo por Coberturas	0	0	0	0	0	0
i6) Apoyos Financieros	0	0	0	0	0	0
i7) Adeudos de ejercicios Fiscales Anteriores (ADEFAS)	0	0	0	0	0	0
Total de Clasificación Por Objeto del Gasto hoja 3 de 6	236,676,366	9,226,839	245,906,205	49,837,212	41,952,429	196,068,993

Concepto	Egresos					Subejercicio
	Aprobado	Ampliaciones/ (Reducciones)	Modificado	Devengado	Pagado	
	1	2	3 = (1 + 2)	4	5	
II. Gasto Etiquetado	0	0	0	0	0	0
A. Servicios Personales	0	0	0	0	0	0
a1) Remuneraciones al Personal de Carácter Permanente	0	0	0	0	0	0
a2) Remuneraciones al Personal de Carácter Transitorio	0	0	0	0	0	0
a3) Remuneraciones Adicionales y Especiales	0	0	0	0	0	0
a4) Seguridad Social	0	0	0	0	0	0
a5) Otras Prestaciones Sociales y Económicas	0	0	0	0	0	0
a6) Previsiones	0	0	0	0	0	0
a7) Pago de Estímulos a Servidores Públicos	0	0	0	0	0	0
B. Materiales y Suministros	0	0	0	0	0	0
b1) Materiales de Administración, Emisión de Documentos y Artículos Oficiales	0	0	0	0	0	0
b2) Alimentos y Utensilios	0	0	0	0	0	0
b3) Materias Primas y Materiales de Producción y Comercialización	0	0	0	0	0	0
b4) Materiales y Artículos de Construcción y de Reparación	0	0	0	0	0	0
b5) Productos Químicos, Farmacéuticos y de Laboratorio	0	0	0	0	0	0
b6) Combustibles, Lubricantes y Aditivos	0	0	0	0	0	0
b7) Vestuario, Blancos, Prendas de Protección y Artículos Deportivos	0	0	0	0	0	0
b8) Materiales y Suministros Para Seguridad	0	0	0	0	0	0
b9) Herramientas, Refacciones y Accesorios Menores	0	0	0	0	0	0
C. Servicios Generales	0	0	0	0	0	0
c1) Servicios Básicos	0	0	0	0	0	0
c2) Servicios de Arrendamiento	0	0	0	0	0	0
c3) Servicios Profesionales, Científicos, Técnicos y Otros Servicios	0	0	0	0	0	0
c4) Servicios Financieros, Bancarios y Comerciales	0	0	0	0	0	0
c5) Servicios de Instalación, Reparación, Mantenimiento y Conservamiento	0	0	0	0	0	0
c6) Servicios de Comunicación Social y Publicidad	0	0	0	0	0	0
c7) Servicios de Traslado y Viáticos	0	0	0	0	0	0
c8) Servicios Oficiales	0	0	0	0	0	0
c9) Otros Servicios Generales	0	0	0	0	0	0
Total de Clasificación Por Objeto del Gasto hoja 4 de 6	0	0	0	0	0	0

Concepto	Egresos					Subejercicio 6 = (3 - 4)
	Aprobado	Ampliaciones/ (Reducciones)	Modificado	Devengado	Pagado	
	1	2	3 = (1 + 2)	4	5	
D. Transferencias, Asignaciones, Subsidios y Otras Ayudas	0	0	0	0	0	0
d1) Transferencia Internas y Asignaciones al Sector Público	0	0	0	0	0	0
d2) Transferencias al Resto del Sector Público	0	0	0	0	0	0
d3) Subsidios y Subvenciones	0	0	0	0	0	0
d4) Ayudas Sociales	0	0	0	0	0	0
d5) Pensiones y Jubilaciones	0	0	0	0	0	0
d6) Transferencias a Fideicomisos, Mandatos y Otros Análogos	0	0	0	0	0	0
d7) Transferencias a la Seguridad Social	0	0	0	0	0	0
d8) Donativos	0	0	0	0	0	0
d9) Transferencias al Exterior	0	0	0	0	0	0
E. Bienes Muebles, Inmuebles e Intangibles	0	0	0	0	0	0
e1) Mobiliario y Equipo de Administración	0	0	0	0	0	0
e2) Mobiliario y equipo Educativo y Recreativo	0	0	0	0	0	0
e3) Equipo e Instrumental Médico y de Laboratorio	0	0	0	0	0	0
e4) Vehículos y Equipo de Transporte	0	0	0	0	0	0
e5) Equipo de Defensa y Seguridad	0	0	0	0	0	0
e6) Maquinaria, Otros Equipos y Herramientas	0	0	0	0	0	0
e7) Activos Biológicos	0	0	0	0	0	0
e8) Bienes Inmuebles	0	0	0	0	0	0
e9) Bienes Intangibles	0	0	0	0	0	0
F. Inversión Pública	0	0	0	0	0	0
f1) Obra Pública en Bienes de Dominio Público	0	0	0	0	0	0
f2) Obra Pública en Bienes Propios	0	0	0	0	0	0
f3) Proyectos Productivos y Acciones de Fomento	0	0	0	0	0	0
Total de Clasificación Por Objeto del Gasto hoja 5 de 6	0	0	0	0	0	0

Concepto	Egresos					Subejercicio
	Aprobado	Ampliaciones/ (Reducciones)	Modificado	Devengado	Pagado	
	1	2	3 = (1 + 2)	4	5	
G. Inversiones Financieras y Otras Provisiones	0	0	0	0	0	0
g1) Inversiones Para el Fomento de Actividades Productivas	0	0	0	0	0	0
g2) Acciones y Participaciones de Capital	0	0	0	0	0	0
g3) Compra de Títulos y Valores	0	0	0	0	0	0
g4) Concesión de Préstamos	0	0	0	0	0	0
g5) Inversiones de Fideicomisos, Mandatos y Otros Análogos	0	0	0	0	0	0
Desastres Naturales (Informativo)	0	0	0	0	0	0
g6) Otras Inversiones Financieras	0	0	0	0	0	0
g7) Provisiones para Contingencias y Otras Erogaciones Especiales	0	0	0	0	0	0
H. Participaciones y Aportaciones	0	0	0	0	0	0
h1) Participaciones	0	0	0	0	0	0
h2) Aportaciones	0	0	0	0	0	0
h3) Convenios	0	0	0	0	0	0
I. Deuda Pública	0	0	0	0	0	0
i1) Amortización de la Deuda Pública	0	0	0	0	0	0
i2) Intereses de la Deuda Pública	0	0	0	0	0	0
i3) Comisiones de la Deuda Pública	0	0	0	0	0	0
i4) Gastos de la Deuda Pública	0	0	0	0	0	0
i5) Costo por Coberturas	0	0	0	0	0	0
i6) Apoyos Financieros	0	0	0	0	0	0
i7) Adeudos de ejercicios Fiscales Anteriores (ADEFAS)	0	0	0	0	0	0
Total de Clasificación Por Objeto del Gasto hoja 6 de 6	0	0	0	0	0	0
Total de Clasificación Por Objeto del Gasto	236,676,366	9,226,839	245,906,205	49,837,212	41,952,429	196,068,993

ELABORÓ

REVISÓ

AUTORIZÓ


L.C. SARA REYES LOZANO
JEFE DE RECURSOS FINANCIEROS


DR. JOSÉ FRANCISCO ROSALES TORRES
DIRECTOR ADMINISTRATIVO


LIC. ANTONIO ARGÜELLES ACOSTA
DIRECTOR GENERAL


Ente Público: Colegio de Estudios Científicos y Tecnológicos del Estado de Zacatecas




Endeudamiento Neto
al 31 de marzo de 2019
(Pesos)

Identificación de Crédito o Instrumento	Contratación / Colocación	Amortización	Endeudamiento Neto
	A	B	C = A - B
Créditos Bancarios			
Crédito No.	0	0	0
Crédito No.	0	0	0
Crédito No.	0	0	0
Crédito No.	0	0	0
Crédito No.	NO APLICA		0
Crédito No.	NO APLICA		0
Crédito No.	NO APLICA		0
Total Créditos Bancarios	0	0	0
Otros Instrumentos de Deuda			
Tipo de Instrumento	0	0	0
Tipo de Instrumento	0	0	0
Tipo de Instrumento	0	0	0
Tipo de Instrumento	0	0	0
Tipo de Instrumento	0	0	0
Tipo de Instrumento	0	0	0
Tipo de Instrumento	0	0	0
Total Otros Instrumentos de Deuda	0	0	0
TOTAL	0	0	0

ELABORÓ


L.C. SARA REYES LOZANO
JEFE DE RECURSOS FINANCIEROS

REVISÓ


DR. JOSÉ FRANCISCO ROSALES TORRES
DIRECTOR ADMINISTRATIVO

AUTORIZÓ


LIC. ANTONIO ARGÜELLES ACOSTA
DIRECTOR GENERAL



Ente Público: Colegio de Estudios Científicos y Tecnológicos del Estado de Zacatecas
 Gasto por Categoría Programática
 al 31 de marzo de 2019
 (Pesos)

Concepto	Egresos					Subejercicio 6 = (3 - 4)
	Aprobado	Ampliaciones/ (Reducciones)	Modificado	Devengado	Pagado	
	1	2	3 = (1 + 2)	4	5	
Programas Presupuestarios	236,679,366	9,226,839	245,906,205	49,837,212	41,952,429	196,068,993
Subsidios: Sector Social y Privado o Entidades Federativas y Municipios	0	0	0	0	0	0
S Sujetos a Reglas de Operación	0	0	0	0	0	0
U Otros Subsidios	0	0	0	0	0	0
Desempeño de las Funciones	0	0	0	0	0	0
E Prestación de Servicios Públicos	0	0	0	0	0	0
B Provisión de Bienes Públicos	0	0	0	0	0	0
P Planeación, seguimiento y evaluación de políticas públicas	0	0	0	0	0	0
F Promoción y fomento	0	0	0	0	0	0
G Regulación y supervisión	0	0	0	0	0	0
A Funciones de las Fuerzas Armadas (Únicamente Gobierno Federal)	0	0	0	0	0	0
R Específicos	0	0	0	0	0	0
K Proyectos de Inversión	0	0	0	0	0	0
Administrativos y de Apoyo	236,679,366	9,226,839	245,906,205	49,837,212	41,952,429	196,068,993
M Apoyo al proceso presupuestario y para mejorar la eficiencia institucional	236,679,366	9,226,839	245,906,205	49,837,212	41,952,429	196,068,993
O Apoyo a la función pública y al mejoramiento de la gestión	0	0	0	0	0	0
W Operaciones ajenas	0	0	0	0	0	0
Compromisos	0	0	0	0	0	0
L Obligaciones de cumplimiento de resolución jurisdiccional	0	0	0	0	0	0
N Desastres Naturales	0	0	0	0	0	0
Obligaciones	0	0	0	0	0	0
J Pensiones y jubilaciones	0	0	0	0	0	0
T Aportaciones a la seguridad social	0	0	0	0	0	0
Y Aportaciones a fondos de estabilización	0	0	0	0	0	0
Z Aportaciones a fondos de inversión y reestructura de pensiones	0	0	0	0	0	0
Programas de Gasto Federalizado (Gobierno Federal)	0	0	0	0	0	0
I Gasto Federalizado	0	0	0	0	0	0
C Participaciones a entidades federativas y municipios	0	0	0	0	0	0
Adeudos de ejercicios fiscales anteriores	0	0	0	0	0	0
Costo financiero, deuda o apoyos a deudores y ahorradores de la banca	0	0	0	0	0	0
Sin Clasificar	0	0	0	0	0	0
Total del Gasto	236,679,366	9,226,839	245,906,205	49,837,212	41,952,429	196,068,993

ELABORÓ
L.C. SARA REYES LOZANO

JEFE DE RECURSOS FINANCIEROS

REVISÓ

DR. JOSÉ FRANCISCO ROSALES TORRES
DIRECTOR ADMINISTRATIVO

AUTORIZÓ


LIC. ANTONIO ARGÜELLES ACOSTA
DIRECTOR GENERAL



Ente Público: Colegio de Estudios Científicos y Tecnológicos del Estado de Zacatecas
Programas y Proyectos de Inversión por Eje, Línea y Estrategia
al 31 de marzo de 2019
(Pesos)

Concepto	Egresos					Subejercicio
	Aprobado	Ampliaciones/ (Reducciones)	Modificado	Devengado	Pagado	
	1	2	3 = (1 + 2)	4	5	
1 Gobierno Abierto y de Resultados	0	0	0	0	0	0
2 Seguridad Humana	0	0	0	0	0	0
3 Competitividad y Prosperidad	236,679,366	9,226,839	245,906,205	49,837,212	41,952,429	196,068,993
4 Medio Ambiente y Desarrollo Territorial	0	0	0	0	0	0
Total del Gasto	236,679,366	9,226,839	245,906,205	49,837,212	41,952,429	196,068,993

ELABORÓ


L.C. SARA REYES LOZANO
JEFE DE RECURSOS FINANCIEROS

REVISÓ


DR. JOSÉ FRANCISCO ROSALES TORRES
DIRECTOR ADMINISTRATIVO

AUTORIZÓ


LIC. ANTONIO ARGÜELLES ACOSTA
DIRECTOR GENERAL

Ente Público: Colegio de Estudios Científicos y Tecnológicos del Estado de Zacatecas
Programas y Proyectos de Inversión por Eje, Línea y Estrategia
al 31 de marzo de 2019
(Pesos)

Concepto	Egresos					Subejercicio 6 = (3 - 4)
	Aprobado	Ampliaciones/ (Reducciones)	Modificado	Devengado	Pagado	
	1	2	3 = (1 + 2)	4	5	
1 Gobierno Abierto y de Resultados	0	0	0	0	0	0
1 Democracia y participación ciudadana	0	0	0	0	0	0
2 Gestión pública basada en resultados	0	0	0	0	0	0
3 Gobernanza electrónica	0	0	0	0	0	0
4 Transparencia y rendición de cuentas	0	0	0	0	0	0
5 Combate a la corrupción	0	0	0	0	0	0
6 Fortalecimiento Municipal	0	0	0	0	0	0
7 Colaboración internacional	0	0	0	0	0	0
2 Seguridad Humana	0	0	0	0	0	0
1 Derechos Humanos	0	0	0	0	0	0
2 Pobreza y desigualdad	0	0	0	0	0	0
4 Salud y bienestar	0	0	0	0	0	0
5 Seguridad Pública	0	0	0	0	0	0
6 Acceso a la Justicia para Todos	0	0	0	0	0	0
7 Igualdad sustantiva entre mujeres y hombres	0	0	0	0	0	0
8 Oportunidades para las y los jóvenes	0	0	0	0	0	0
9 Gobierno promotor de la inclusión de las personas con discapacidad	0	0	0	0	0	0
10 Vinculación con las y los zacatecanos radicados en otras latitudes	0	0	0	0	0	0
11 Cultura física y deporte	0	0	0	0	0	0
3 Competitividad y Prosperidad	236,679,366	9,226,839	245,906,205	49,837,212	41,952,429	196,068,993
1 Educación de Calidad	236,679,366	9,226,839	245,906,205	49,837,212	41,952,429	196,068,993
2 Innovación, Ciencia y Tecnología	0	0	0	0	0	0
3 Inversión Local, Nacional y Extranjera	0	0	0	0	0	0
4 Empleo	0	0	0	0	0	0
5 Infraestructura y equipamiento	0	0	0	0	0	0
6 Productividad en el Sector Agropecuario	0	0	0	0	0	0
7 Productividad en los sectores industrial y de servicios	0	0	0	0	0	0
8 Minería Sostenible	0	0	0	0	0	0
9 Turismo	0	0	0	0	0	0
10 Cultura y Economía Creativa	0	0	0	0	0	0
4 Medio Ambiente y Desarrollo Territorial	0	0	0	0	0	0
1 Recursos Naturales	0	0	0	0	0	0
2 Agua	0	0	0	0	0	0
6 Riesgos, vulnerabilidad y prevención de desastres	0	0	0	0	0	0
7 Desarrollo territorial y urbano	0	0	0	0	0	0
8 Vivienda digna y sustentable	0	0	0	0	0	0
9 Movilidad	0	0	0	0	0	0
Total del Gasto	236,679,366	9,226,839	245,906,205	49,837,212	41,952,429	196,068,993

ELABORÓ
L.C. SARA REYES LOZANO
 JEFE DE RECURSOS FINANCIEROS

REVISÓ
DR. JOSÉ FRANCISCO ROSALES TORRES
 DIRECTOR ADMINISTRATIVO

AUTORIZÓ
LIC. ANTONIO ARGUELLES ACOSTA
 DIRECTOR GENERAL

Ente Público: Colegio de Estudios Científicos y Tecnológicos del Estado de Zacatecas
Programas y Proyectos de Inversión por Eje, Línea y Estrategia

al 31 de marzo de 2019

(Pesos)

Concepto	Egresos					Subejercicio
	Aprobado	Ampliaciones/ (Reducciones)	Modificado	Devengado	Pagado	
	1	2	3 = (1 + 2)	4	5	
1 Gobierno Abierto y de Resultados	0	0	0	0	0	0
1 Democracia y participación ciudadana	0	0	0	0	0	0
1 Fomentar la participación e involucramiento de la sociedad en los asuntos públicos	0	0	0	0	0	0
2 Fortalecer la colaboración entre los poderes del Estado y órdenes de gobierno, a fin de garantizar la gobernanza democrática	0	0	0	0	0	0
4 Fomentar la legalidad y certeza jurídica en la acción gubernamental	0	0	0	0	0	0
2 Gestión pública basada en resultados	0	0	0	0	0	0
1 Implementar la planeación estratégica del Gobierno del Estado para una gestión transparente basada en resultados y con perspectiva de género	0	0	0	0	0	0
2 Ejercer finanzas públicas honestas,, eficientes y eficaces	0	0	0	0	0	0
3 Optimizar el funcionamiento de la capacidad institucional de la Administración Pública Estatal	0	0	0	0	0	0
4 Profesionalización, actualización y evaluación de los servidores públicos	0	0	0	0	0	0
3 Gobernanza electrónica	0	0	0	0	0	0
1 Implementar un modelo de Gobernanza Electrónica	0	0	0	0	0	0
4 Transparencia y rendición de cuentas	0	0	0	0	0	0
1 Fortalecer la capacidad institucional para garantizar el acceso a la información, la rendición de cuentas y la transparencia proactiva	0	0	0	0	0	0
5 Combate a la corrupción	0	0	0	0	0	0
1 Implementar y consolidar el Sistema Estatal Anticorrupción	0	0	0	0	0	0
2 Fortalecer a las instituciones para la prevención y el combate a la corrupción	0	0	0	0	0	0
6 Fortalecimiento Municipal	0	0	0	0	0	0
1 Fortalecer las capacidades institucionales de los municipios	0	0	0	0	0	0
2 Impulsar la colaboración regional y territorial	0	0	0	0	0	0
7 Colaboración internacional	0	0	0	0	0	0
1 Fortalecer la colaboración con organismos internacionales promotores del desarrollo	0	0	0	0	0	0
Total del Gasto Eje 1	0	0	0	0	0	0

Ente Público: Colegio de Estudios Científicos y Tecnológicos del Estado de Zacatecas
Programas y Proyectos de Inversión por Eje, Línea y Estrategia
al 31 de marzo de 2019
(Pesos)

Concepto	Egresos					Subejercicio
	Aprobado	Ampliaciones/ (Reducciones)	Modificado	Devengado	Pagado	
	1	2	3 = (1 + 2)	4	5	
2 Seguridad Humana	0	0	0	0	0	0
1 Derechos Humanos	0	0	0	0	0	0
1 Institucionalizar el enfoque de derechos humanos	0	0	0	0	0	0
3 Garantizar el goce y ejercicio de los derechos humanos de las niñas, niños, adolescentes, jóvenes, mujeres y adultos mayores	0	0	0	0	0	0
2 Pobreza y desigualdad	0	0	0	0	0	0
1 Implementar programas de reducción de la pobreza en todas sus dimensiones	0	0	0	0	0	0
2 Impulsar la inversión pública para ampliar la infraestructura social	0	0	0	0	0	0
3 Implementar el Sistema Estatal de Evaluación de la Política Social	0	0	0	0	0	0
4 Salud y bienestar	0	0	0	0	0	0
1 Garantizar que las y los zacatecanos tengan acceso efectivo a los servicios de salud	0	0	0	0	0	0
3 Mejorar la calidad, eficiencia y coordinación sectorial en la prestación de servicios de salud	0	0	0	0	0	0
4 Promover la cultura de la prevención y detección oportuna de enfermedades	0	0	0	0	0	0
5 Seguridad Pública	0	0	0	0	0	0
1 Fortalecer la infraestructura y los mecanismos de actuación y colaboración de las funciones de seguridad pública	0	0	0	0	0	0
2 Impulsar la prevención de la violencia y delincuencia en el Estado	0	0	0	0	0	0
3 Promover la readaptación y reinserción social de individuos	0	0	0	0	0	0
6 Acceso a la Justicia para Todos	0	0	0	0	0	0
1 Consolidar el nuevo sistema de justicia penal	0	0	0	0	0	0
2 Promover el acceso inclusivo a la justicia	0	0	0	0	0	0
7 Igualdad sustantiva entre mujeres y hombres	0	0	0	0	0	0
1 Institucionalizar la perspectiva de género en la administración pública estatal y municipal	0	0	0	0	0	0
8 Oportunidades para las y los jóvenes	0	0	0	0	0	0
1 Fomentar el desarrollo integral de los jóvenes para insertarlos en todos los ámbitos productivo, social y cultural	0	0	0	0	0	0
9 Gobierno promotor de la inclusión de las personas con discapacidad	0	0	0	0	0	0
1 Impulsar la inclusión de hombres y mujeres con discapacidad al desarrollo cultural, académico, productivo y social en el Estado	0	0	0	0	0	0
10 Vinculación con las y los zacatecanos radicados en otras latitudes	0	0	0	0	0	0
1 Impulsar la protección y ejercicio pleno de los derechos de los migrantes	0	0	0	0	0	0
2 Fortalecer los programas y mecanismos de cooperación con la comunidad migrante para promover su reinserción económica y social	0	0	0	0	0	0
11 Cultura física y deporte	0	0	0	0	0	0
1 Desarrollar el deporte de alto rendimiento	0	0	0	0	0	0
2 Incrementar las actividades físicas y deportivas	0	0	0	0	0	0
3 Incentivar el uso de la infraestructura deportiva como espacio de convivencia para contribuir a la cohesión social e integración familiar	0	0	0	0	0	0
Total del Gasto Eje 2	0	0	0	0	0	0

Ente Público: Colegio de Estudios Científicos y Tecnológicos del Estado de Zacatecas
Programas y Proyectos de Inversión por Eje, Línea y Estrategia
al 31 de marzo de 2019
(Pesos)

Concepto	Egresos					Subejercicio
	Aprobado	Ampliaciones/ (Reducciones)	Modificado	Devengado	Pagado	
	1	2	3 = (1 + 2)	4	5	
3 Competitividad y Prosperidad	236,679,366	9,226,839	245,906,205	49,837,212	41,952,429	196,068,993
1 Educación de Calidad	236,679,366	9,226,839	245,906,205	49,837,212	41,952,429	196,068,993
1 Implementar un nuevo modelo de enseñanza-aprendizaje para formar estudiantes responsables de su entorno, innovadores y dinámicos.	125,246,077	4,885,765	130,131,842	26,373,504	22,200,932	103,758,339
2 Fortalecer la gestión administrativa de la educación	1,255,247	18,301	1,273,548	258,107	217,272	1,015,441
3 Ampliar la infraestructura física educativa pertinente y de calidad para dignificar la vida escolar	108,262,954	4,247,741	112,510,696	22,802,269	19,194,705	89,708,427
4 Incrementar la inclusión, el acceso y la permanencia de la población el sistema educativo	45,000	2,214	47,214	9,569	8,055	37,645
Incrementar la inclusión, el acceso y la permanencia de la población en el sistema educativo	0	0	0	0	0	0
5 Disminuir el rezago educativo en la población de 15 años y más	1,870,087	72,818	1,942,905	393,764	331,466	1,549,141
2 Innovación, Ciencia y Tecnología	0	0	0	0	0	0
2 Impulsar el emprendimiento de empresas de innovación tecnológica en la entidad	0	0	0	0	0	0
4 Promover la apropiación social y la divulgación de la ciencia, tecnología e innovación en la sociedad zacatecana	0	0	0	0	0	0
3 Inversión Local, Nacional y Extranjera	0	0	0	0	0	0
2 Estimular la inversión nacional y extranjera	0	0	0	0	0	0
4 Empleo	0	0	0	0	0	0
1 Fomentar la formación de habilidades laborales óptimas entre la población económicamente activa	0	0	0	0	0	0
5 Infraestructura y equipamiento	0	0	0	0	0	0
2 Crear infraestructura tecnológica y productiva para el impulso industrial, comercial y de servicios	0	0	0	0	0	0
6 Productividad en el Sector Agropecuario	0	0	0	0	0	0
1 Fortalecer y diversificar la agricultura sostenible	0	0	0	0	0	0
2 Incrementar la productividad en la ganadería, silvicultura y pesca	0	0	0	0	0	0
3 Impulsar alianzas estratégicas para promover la agroindustria	0	0	0	0	0	0
4 Garantizar la sostenibilidad del recurso hídrico en el sector	0	0	0	0	0	0
7 Productividad en los sectores industrial y de servicios	0	0	0	0	0	0
2 Fortalecer el acceso a los esquemas de financiamiento para MIPYMES	0	0	0	0	0	0
3 Fomentar la industrialización de procesos que proporcionen valor agregado a productos locales	0	0	0	0	0	0
4 Fomentar el emprendimiento mediante asesoría y mecanismos de financiamiento	0	0	0	0	0	0
5 Promover el encadenamiento de las MIPYMES a los sectores estratégicos	0	0	0	0	0	0
8 Minería Sostenible	0	0	0	0	0	0
1 Promover la inversión del sector minero, privilegiando la que tenga una visión y manejo sustentable.	0	0	0	0	0	0
9 Turismo	0	0	0	0	0	0
1 Ampliar la oferta turística, la profesionalización y capacitación del sector	0	0	0	0	0	0
2 Incrementar la inversión y aprovechar la infraestructura con potencial turístico en áreas potenciales del sector	0	0	0	0	0	0
10 Cultura y Economía Creativa	0	0	0	0	0	0
1 Proteger, preservar y difundir la cultura y el patrimonio cultural tanto material como inmaterial de la entidad	0	0	0	0	0	0
Total del Gasto Eje 3	236,679,366	9,226,839	245,906,205	49,837,212	41,952,429	196,068,993



Ente Público: Colegio de Estudios Científicos y Tecnológicos del Estado de Zacatecas
Programas y Proyectos de Inversión por Eje, Línea y Estrategia
al 31 de marzo de 2019
(Pesos)

Concepto	Egresos					Subejercicio 6 = (3 - 4)
	Aprobado	Ampliaciones/ (Reducciones)	Modificado	Devengado	Pagado	
	1	2	3 = (1 + 2)	4	5	
4 Medio Ambiente y Desarrollo Territorial	0	0	0	0	0	0
1 Recursos Naturales	0	0	0	0	0	0
3 Impulsar mecanismos para la protección y conservación de ecosistemas	0	0	0	0	0	0
2 Agua	0	0	0	0	0	0
3 Fortalecer el abastecimiento de agua y el acceso a los servicios de agua potable	0	0	0	0	0	0
6 Riesgos, vulnerabilidad y prevención de desastres	0	0	0	0	0	0
2 Impulsar la prevención como mecanismo para mitigar y reducir oportunamente el impacto de los desastres a los que está expuesta la población	0	0	0	0	0	0
7 Desarrollo territorial y urbano	0	0	0	0	0	0
1 Impulsar el desarrollo territorial equilibrado	0	0	0	0	0	0
4 Impulsar la regularización de la tenencia de la tierra en predios urbanos y fraccionamientos rurales.	0	0	0	0	0	0
6 Ampliar y complementar el equipamiento urbano para el desarrollo de ciudades sustentables y modernas	0	0	0	0	0	0
8 Vivienda digna y sustentable	0	0	0	0	0	0
1 Promover la construcción de vivienda ordenada y sustentable	0	0	0	0	0	0
9 Movilidad	0	0	0	0	0	0
2 Modernizar y dar mantenimiento a la infraestructura vial en la entidad	0	0	0	0	0	0
Total del Gasto Eje 4	0	0	0	0	0	0
Total del Gasto Programable por Eje, Línea y Estrategia	236,679,366	9,226,839	245,906,205	49,837,212	41,952,429	196,068,993

ELABORÓ

L.C. SARA REYES LOZANO

JEFE DE RECURSOS FINANCIEROS

REVISÓ

DR. JOSÉ FRANCISCO ROSALES TORRES

DIRECTOR ADMINISTRATIVO

AUTORIZÓ

LIC. ANTONIO ARGÜELLES ACOSTA

DIRECTOR GENERAL



Ente Público: Colegio de Estudios Científicos y Tecnológicos del Estado de Zacatecas
Intereses de la Deuda
al 31 de marzo de 2019
(Pesos)

Identificación de Crédito o Instrumento	Devengado	Pagado	
Créditos Bancarios			
Crédito No.	0	0	
Crédito No.	0	0	
Crédito No.	NO APLICA		0
Crédito No.			0
Crédito No.	0	0	
Crédito No.	0	0	
Crédito No.	0	0	
Total de Intereses de Créditos Bancarios	0	0	
Otros Instrumentos de Deuda			
Tipo de Instrumento	0	0	
Tipo de Instrumento	0	0	
Tipo de Instrumento	0	0	
Tipo de Instrumento	0	0	
Tipo de Instrumento	0	0	
Tipo de Instrumento	0	0	
Tipo de Instrumento	0	0	
Total de Intereses de Otros Instrumentos de Deuda	0	0	
TOTAL	0	0	

ELABORÓ

 L.C. SARA REYES LOZANO
 JEFE DE RECURSOS FINANCIEROS

REVISÓ

 DR. JOSÉ FRANCISCO ROSALES TORRES
 DIRECTOR ADMINISTRATIVO

AUTORIZÓ


 LIC. ANTONIO ARGÜELLES ACOSTA
 DIRECTOR GENERAL




Ente Público: Colegio de Estudios Científicos y Tecnológicos del Estado de Zacatecas
Clasificación Económica (Por tipo de gasto)
al 31 de marzo de 2019
(Pesos)


Concepto	Egresos					Subejercicio 6 = (3 - 4)
	Aprobado	Ampliaciones/ (Reducciones)	Modificado	Devengado	Pagado	
	1	2	3 = (1 + 2)	4	5	
Gasto Corriente	236,679,366	8,812,785	245,492,151	49,423,158	41,538,375	196,068,993
Gasto de Capital	0	414,054	414,054	414,054	414,054	0
Amortización de la Deuda y Disminución de Pasivos	0	0	0	0	0	0
Pensiones y Jubilaciones	0	0	0	0	0	0
Participaciones	0	0	0	0	0	0
Total del Gasto	236,679,366	9,226,839	245,906,205	49,837,212	41,952,429	196,068,993

ELABORÓ


L.C. SARA REYES LOZANO
 JEFE DE RECURSOS FINANCIEROS



REVISÓ


DR. JOSÉ FRANCISCO ROSALES TORRES
 DIRECTOR ADMINISTRATIVO

AUTORIZÓ


LIC. ANTONIO ARGÜELLES ACOSTA
 DIRECTOR GENERAL