



**COLEGIO DE ESTUDIOS CIENTÍFICOS Y TECNOLÓGICOS DEL ESTADO DE  
ZACATECAS**



# I. Información Contable



CONCEPTO	2019	2018	CONCEPTO	2019	2018
<b>ACTIVO</b>			<b>PASIVO</b>		
<i>Activo Circulante</i>			<i>Pasivo Circulante</i>		
Efectivo y Equivalentes	573,599	30,368,972	Cuentas por Pagar a Corto Plazo	153,722,931	158,881,083
Derechos a Recibir Efectivo o Equivalentes	126,018	114,150	Documentos por Pagar a Corto Plazo	0	0
Derechos a Recibir Bienes o Servicios	0	0	Porción a Corto Plazo de la Deuda Pública a Largo Plazo	0	0
Inventarios	0	0	Títulos y Valores a Corto Plazo	0	0
Almacenes	0	0	Pasivos Diferidos a Corto Plazo	0	0
Estimación por Pérdida o Deterioro de Activos Circulantes	0	0	Fondos y Bienes de Terceros en Garantía y/o Administración a	0	0
Otros Activos Circulantes	0	0	Provisiones a Corto Plazo	9,581,368	11,311,535
<b>Total de Activos Circulantes</b>	<b>699,617</b>	<b>30,483,122</b>	Otros Pasivos a Corto Plazo	0	0
<i>Activo No Circulante</i>			<b>Total de Pasivos Circulantes</b>	<b>163,304,298</b>	<b>170,192,618</b>
Inversiones Financieras a Largo Plazo	0	0	<i>Pasivo No Circulante</i>		
Derechos a Recibir Efectivo o Equivalentes a Largo Plazo	1,119,619,250	1,075,798,179	Cuentas por Pagar a Largo Plazo	34,930,991	34,930,991
Bienes Inmuebles, Infraestructura y Construcciones en Proceso	106,313,774	105,917,819	Documentos por Pagar a Largo Plazo	0	0
Bienes Muebles	43,951,174	43,888,854	Deuda Pública a Largo Plazo	0	0
Activos Intangibles	9,732	9,732	Pasivos Diferidos a Largo Plazo	0	0
Depreciación, Deterioro y Amortización Acumulada de Bienes	-35,162,041	-35,162,040	Fondos y Bienes de Terceros en Garantía y/o en Administración a	0	0
Activos Diferidos	0	0	Provisiones a Largo Plazo	0	0
Estimación por Pérdida o Deterioro de Activos no Circulantes	0	0	<b>Total de Pasivos No Circulantes</b>	<b>34,930,991</b>	<b>34,930,991</b>
Otros Activos no Circulantes	0	0	<b>Total del Pasivo</b>	<b>198,235,289</b>	<b>205,123,609</b>
<b>Total de Activos No Circulantes</b>	<b>1,234,731,889</b>	<b>1,190,452,544</b>	<b>HACIENDA PÚBLICA/ PATRIMONIO</b>		
<b>Total del Activo</b>	<b>1,235,431,506.00</b>	<b>1,220,935,666</b>	<i>Hacienda Pública/Patrimonio Contribuido</i>	<b>1,249,621,315</b>	<b>1,205,756,025</b>
			Aportaciones	1,235,428,773	1,191,607,702
			Donaciones de Capital	14,192,542	14,148,323
			Actualización de la Hacienda Pública / Patrimonio	0	0
			<i>Hacienda Pública/Patrimonio Generado</i>	<b>-212,425,098</b>	<b>-189,943,968</b>
			Resultados del Ejercicio (Ahorro / Desahorro)	-25,301,838	-24,228,906
			Resultados de Ejercicios Anteriores	-188,594,023	-167,185,824
			Revalúos	1,470,763	1,470,762
			Reservas	0	0
			Rectificaciones de Resultados de Ejercicios Anteriores	0	0
			<i>Exceso o Insuficiencia en la Actualización de la Hacienda</i>	<b>0</b>	<b>0</b>
			Resultado por Posición Monetaria	0	0
			Resultado por Tenencia de Activos no Monetarios	0	0
			<b>Total Hacienda Pública/ Patrimonio</b>	<b>1,037,196,217</b>	<b>1,015,812,057</b>
			<b>Total del Pasivo y Hacienda Pública / Patrimonio</b>	<b>1,235,431,506</b>	<b>1,220,935,666</b>

Bajo protesta de decir verdad declaramos que los Estados Financieros y sus Notas son razonablemente correctos y responsabilidad del emisor.

Elaboró:  
  
 L.C. SARA REYES LOZANO  
 JEFE DE RECURSOS FINANCIEROS

Vo.Bo.  
  
 DR. JOSÉ FRANCISCO ROSALES TORRES  
 DIRECTOR ADMINISTRATIVO

Autorizó  
  
 LIC. ANTONIO ARGUELLES ACOSTA

**Ente Público: Colegio de Estudios Científicos y Tecnológicos del Estado de Zacatecas**  
**Estado de Actividades**  
**del 31 de marzo de 2019 al 31 de diciembre del 2018**  
**(Pesos)**

CONCEPTO	Año 2019	Año 2018	CONCEPTO	Año 2019	Año 2018
<b>INGRESOS Y OTROS BENEFICIOS</b>			<b>GASTOS Y OTRAS PÉRDIDAS</b>		
<b>Ingresos de la Gestión</b>	<b>518,736</b>	<b>5,775,088</b>	<b>Gastos de Funcionamiento</b>	<b>49,423,157</b>	<b>339,141,226</b>
Impuestos	0	0	Servicios Personales	48,222,428	323,606,140
Cuotas y Aportaciones de Seguridad Social	0	0	Materiales y Suministros	350,022	7,312,292
Contribuciones de Mejoras	0	0	Servicios Generales	850,707	8,222,794
Derechos	0	0			
Productos de Tipo Corriente	744	0	<b>Transferencias, Asignaciones, Subsidios y Otras Ayudas</b>	<b>0</b>	<b>0</b>
Aprovechamientos de Tipo Corriente	502,593	3,044,150	Transferencias Internas y Asignaciones al Sector Público	0	0
Ingresos por Venta de Bienes y Servicios	15,400	2,730,938	Transferencias al Resto del Sector Público	0	0
Ingresos no Comprendidos en las Fracciones de la Ley de Ingresos Causados en Ejercicios Fiscales Anteriores Pendientes de Liquidación o Pago		0	Subsidios y Subvenciones	0	0
			Ayudas Sociales	0	0
<b>Participaciones, Aportaciones, Transferencias, Asignaciones, Subsidios y Otras Ayudas</b>	<b>22,586,636</b>	<b>312,873,798</b>	Pensiones y Jubilaciones	0	0
Participaciones y Aportaciones	22,586,636	312,873,798	Transferencias a Fideicomisos, Mandatos y Contratos Análogos	0	0
Transferencia, Asignaciones, Subsidios y Otras ayudas	0	0	Transferencias a la Seguridad Social	0	0
			Donativos	0	0
<b>Otros Ingresos y Beneficios</b>	<b>1,015,947</b>	<b>839,325</b>	Transferencias al Exterior	0	0
Ingresos Financieros	140,304	45,251			
Incremento por Variación de Inventarios	0	0	<b>Participaciones y Aportaciones</b>	<b>0</b>	<b>0</b>
Disminución del Exceso de Est. por Pérdida o Det. u Obsol.	0	0	Participaciones	0	0
Disminución del Exceso de Provisiones	0	0	Aportaciones	0	0
Otros Ingresos y Beneficios Varios	875,642	794,074	Convenios	0	0
<b>Total de Ingresos y Otros Beneficios</b>	<b>24,121,319</b>	<b>319,488,211</b>	<b>Intereses, Comisiones y Otros Gastos de la Deuda Pública</b>	<b>0</b>	<b>0</b>
			Intereses de la Deuda Pública	0	0
			Comisiones de la Deuda Pública	0	0
			Gastos de la Deuda Pública	0	0
			Costo por Coberturas	0	0
			Apoyos Financieros	0	0
			<b>Otros Gastos y Pérdidas Extraordinarias</b>	<b>0</b>	<b>6,072,316</b>
			Estimaciones, Depreciaciones, Deterioros, Obsol. y Amortiz.	0	6,072,316
			Provisiones	0	0
			Disminución de Inventarios	0	0
			Aumento por Insuficiencia de Est. por Pérdida o Det. y Obsol.	0	0
			Aumento por Insuficiencia de Provisiones	0	0
			Otros Gastos	0	0
			<b>Inversión Pública</b>	<b>0</b>	<b>0</b>
			Inversión Pública no Capitalizable	0	0
			<b>Total de Gastos y Otras Pérdidas</b>	<b>49,423,157</b>	<b>345,213,542</b>
			<b>Resultados del Ejercicio (Ahorro/Desahorro)</b>	<b>-25,301,838</b>	<b>-25,725,331</b>

Bajo protesta de decir verdad declaramos que los Estados Financieros y sus Notas son razonablemente correctos y responsabilidad del emisor.

Elaboró.  
  
**L.C. SARA REYES LOZANO**  
**JEFE DE RECURSOS FINANCIEROS**

Vo.Bo.  
  
**DR. JOSÉ FRANCISCO ROSALES TORRES**  
**DIRECTOR ADMINISTRATIVO**

Vo. Bo.

Autorizó  
  
**LIC. ANTONIO ARGÜELLES ACOSTA**  
**DIRECTOR GENERAL**



Ente Público: Colegio de Estudios Científicos y Tecnológicos del Estado de Zacatecas  
 Estado de Variación en la Hacienda Pública  
 al 31 de marzo de 2019  
 (Pesos)

<b>Hacienda Pública/Patrimonio Contribuido Neto 2019</b>	<b>1,205,756,024</b>	<b>0</b>	<b>0</b>	<b>0</b>	<b>1,205,756,024</b>
Aportaciones	1,191,607,702	0	0	0	1,191,607,702
Donaciones de Capital	14,148,323	0	0	0	14,148,323
Actualización de la Hacienda Pública/Patrimonio	0	0	0	0	0
<b>Hacienda Pública/Patrimonio Generado Neto 2018</b>	<b>0</b>	<b>0</b>	<b>0</b>	<b>0</b>	<b>0</b>
Resultados del Ejercicio (Ahorro/Desahorro)	0	0	0	0	0
Resultados de Ejercicios Anteriores	0	0	0	0	0
Revalúos	0	0	0	0	0
Reservas	0	1,470,763	0	0	1,470,763
Rectificaciones de Resultados de Ejercicios Anteriores	0	0	0	0	0
<b>Exceso o Insuficiencia en la Actualización de la Hacienda Pública/Patrimonio Neto 2018</b>	<b>0</b>	<b>0</b>	<b>0</b>	<b>0</b>	<b>0</b>
Resultados por Posición Monetaria	0	0	0	0	0
Resultados por Tenencia de Activos no Monetarios	0	0	0	0	0
<b>Hacienda Pública/Patrimonio Neto Final de 2018</b>	<b>1,205,756,024</b>	<b>0</b>	<b>0</b>	<b>0</b>	<b>0</b>
<b>Cambios en la Hacienda Pública/Patrimonio Contribuido Neto de 2018</b>	<b>43,865,291</b>	<b>0</b>	<b>0</b>	<b>0</b>	<b>43,865,291</b>
Aportaciones	43,821,071	0	0	0	43,821,071
Donaciones de Capital	44,220	0	0	0	44,220
Actualización de la Hacienda Pública/Patrimonio	0	0	0	0	0
<b>Variaciones de la Hacienda Pública/Patrimonio Generado Neto del Ejercicio 2018</b>	<b>0</b>	<b>0</b>	<b>-28,122,545</b>	<b>0</b>	<b>-25,301,838</b>
Resultados del Ejercicio (Ahorro/Desahorro)	0	0	-25,301,838	0	-25,301,838
Resultados de Ejercicios Anteriores	0	0	(2,820,707)	0	0
Revalúos	0	0	0	0	0
Reservas	0	0	0	0	0
Rectificaciones de Resultados de Ejercicios Anteriores	0	0	0	0	0
<b>Cambios en el Exceso o Insuficiencia en la Actualización de la Hacienda Pública/Patrimonio Neto de 2018</b>	<b>0</b>	<b>0</b>	<b>0</b>	<b>0</b>	<b>0</b>
Resultados por Posición Monetaria	0	0	0	0	0
Resultados por Tenencia de Activos no Monetarios	0	0	0	0	0
<b>Hacienda Pública/ Patrimonio Neto Final de 2018</b>	<b>1,249,621,315</b>	<b>0</b>	<b>0</b>	<b>0</b>	<b>0</b>

Bajo protesta de decir verdad declaramos que los Estados Financieros y sus Notas son razonablemente correctos y responsabilidad del emisor.

Elaboró.  
  
 L.C. SARA REYES LÓZANO  
 JEFE DE RECURSOS FINANCIEROS

Vo.Bo.  
  
 DR. JOSÉ FRANCISCO ROSALES TORRES  
 DIRECTOR ADMINISTRATIVO

Vo. Bo.

Autorizó  
  
 LIC. ANTONIO ARGÜELLES ACOSTA  
 DIRECTOR GENERAL


Ente Público: Colegio de Estudios Científicos y Tecnológicos del Estado de Zacatecas  
Estado de Cambios en la Situación Financiera  
al 31 de marzo de 2019

(Pesos)

ACTIVO	29,795,373	44,291,213	PASIVO	0	6,888,319
<b>Activo Circulante</b>	<b>29,795,373</b>	<b>11,868</b>	<b>Pasivo Circulante</b>	<b>0</b>	<b>6,888,319</b>
Efectivo y Equivalentes	29,795,373	0	Cuentas por Pagar a Corto Plazo	0	6,888,319
Derechos a Recibir Efectivo o Equivalentes	0	0	Documentos por Pagar a Corto Plazo	0	5,158,152
Derechos a Recibir Bienes o Servicios	0	11,868	Porción a Corto Plazo de la Deuda Pública a Largo Plazo	0	0
Inventarios	0	0	Títulos y Valores a Corto Plazo	0	0
Almacenes	0	0	Pasivos Diferidos a Corto Plazo	0	0
Estimación por Pérdida o Deterioro de Activos Circulantes	0	0	Fondos y Bienes de Terceros en Garantía y/o Administración a Corto Plazo	0	0
Otros Activos Circulantes	0	0	Provisiones a Corto Plazo	0	0
<b>Activo No Circulante</b>	<b>0</b>	<b>44,279,345</b>	Otros Pasivos a Corto Plazo	0	1,730,167
Inversiones Financieras a Largo Plazo	0	0	<b>Pasivo No Circulante</b>	<b>0</b>	<b>0</b>
Derechos a Recibir Efectivo o Equivalentes a Largo Plazo	0	0	Cuentas por Pagar a Largo Plazo	0	0
Bienes Inmuebles, Infraestructura y Construcciones en Proceso	0	43,821,071	Documentos por Pagar a Largo Plazo	0	0
Bienes Muebles	0	395,954	Deuda Pública a Largo Plazo	0	0
Activos Intangibles	0	62,320	Pasivos Diferidos a Largo Plazo	0	0
Depreciación, Deterioro y Amortización Acumulada de Bienes	0	0	Fondos y Bienes de Terceros en Garantía y/o en Administración a Largo Plazo	0	0
Activos Diferidos	0	0	Provisiones a Largo Plazo	0	0
Estimación por Pérdida o Deterioro de Activos no Circulantes	0	0	<b>HACIENDA PÚBLICA/ PATRIMONIO</b>	<b>46,685,998</b>	<b>25,301,838</b>
Otros Activos no Circulantes	0	0	<b>Hacienda Pública/Patrimonio Contribuido</b>	<b>43,865,291</b>	<b>0</b>
			Aportaciones		
			Donaciones de Capital	43,821,071	0
			Actualización de la Hacienda Pública / Patrimonio	44,220	0
				0	0
			<b>Hacienda Pública/Patrimonio Generado</b>	<b>2,820,707</b>	<b>25,301,838</b>
			Resultados del Ejercicio (Ahorro / Desahorro)	0	25,301,838
			Resultados de Ejercicios Anteriores	2,820,707	0
			Revalúos	0	0
			Reservas	0	0
			Rectificaciones de Resultados de Ejercicios Anteriores	0	0
				0	0
			<b>Exceso o Insuficiencia en la Actualización de la Hacienda Pública/Patrimonio</b>	<b>0</b>	<b>0</b>
			Resultado por Posición Monetaria	0	0
			Resultado por Tenencia de Activos no Monetarios	0	0

Bajo protesta de decir verdad declaramos que los Estados Financieros y sus Notas son razonablemente correctos y responsabilidad del emisor.

Elaboró.

  
L.C. SARA REYES LOZANO  
JEFE DE RECURSOS FINANCIEROS

Vo.Bo.

  
DR. JOSÉ FRANCISCO ROSALES TORRES  
DIRECTOR ADMINISTRATIVO

Vo. Bo.

Autorizó

  
LIC. ANTONIO ARGUELLES ACOSTA  
DIRECTOR GENERAL



**Ente Público: Colegio de Estudios Científicos y Tecnológicos del Estado de Zacatecas**  
**Estado de Flujo de Efectivo**  
**del 31 de marzo de 2019 al 31 de diciembre del 2018**  
**(Pesos)**

**Fujos de Efectivo de las Actividades de Operación**

Origen	2018	2019
Impuestos	24,121,320	319,488,212
Cuotas y Aportaciones de Seguridad Social	0	0
Contribuciones de mejoras	0	0
Derechos	0	0
Productos de Tipo Corriente	744	0
Aprovechamientos de Tipo Corriente	502,593	3,044,150
Ingresos por Venta de Bienes y Servicios	15,400	2,730,938
Ingresos no Comprendidos en las Fracciones de la Ley de Ingresos Causados en Ejercicios Fiscales Anteriores Pendientes de Liquidación o Pago	0	0
Participaciones y Aportaciones	22,586,636	312,873,798
Transferencias, Asignaciones y Subsidios y Otras Ayudas	0	0
Otros Orígenes de Operación	1,015,947	839,326
<b>Aplicación</b>	<b>49,423,157</b>	<b>345,213,542</b>
Servicios Personales	48,222,428	323,606,140
Materiales y Suministros	350,022	7,312,292
Servicios Generales	850,707	8,222,794
Transferencias Internas y Asignaciones al Sector Público	0	0
Transferencias al resto del Sector Público	0	0
Subsidios y Subvenciones	0	0
Ayudas Sociales	0	0
Pensiones y Jubilaciones	0	0
Transferencias a Fideicomisos, Mandatos y Contratos Análogos	0	0
Transferencias a la Seguridad Social	0	0
Donativos	0	0
Transferencias al Exterior	0	0
Participaciones	0	0
Aportaciones	0	0
Convenios	0	0
Otras Aplicaciones de Operación	0	6,072,316
<b>Flujos Netos de Efectivo por Actividades de Operación</b>	<b>-25,301,837</b>	<b>-25,725,331</b>

**Fujos de Efectivo de las Actividades de Inversión**

Origen	2018	2019
Bienes Inmuebles, Infraestructura y Construcciones en Proceso	0	6,072,316
Bienes Muebles	0	0
Otros Orígenes de Inversión	0	0
<b>Aplicación</b>	<b>44,279,345</b>	<b>89,588,390</b>
Bienes Inmuebles, Infraestructura y Construcciones en Proceso	395,954	15,546,575
Bienes Muebles	62,320	3,825,289
Otras Aplicaciones de Inversión	43,821,071	70,216,526
<b>Flujos Netos de Efectivo por Actividades de Inversión</b>	<b>-83,516,074</b>	<b>-83,516,074</b>

**Flujo de Efectivo de las Actividades de Financiamiento**

Origen	2018	2019
Endeudamiento Neto	46,685,998	128,045,645
Interno	0	0
Externo	0	0
Otros Orígenes de Financiamiento	46,685,998	128,045,645
<b>Aplicación</b>	<b>6,900,188</b>	<b>632,838</b>
Servicios de la Deuda	0	0
Interno	0	0
Externo	0	0
Otras Aplicaciones de Financiamiento	6,900,188	632,838
<b>Flujos netos de Efectivo por Actividades de Financiamiento</b>	<b>39,785,810</b>	<b>127,412,807</b>
<b>Incremento/Disminución Neta en el Efectivo y Equivalentes al Efectivo</b>	<b>-29,795,373</b>	<b>18,171,402</b>
<b>Efectivo y Equivalente al Efectivo al Inicio del Ejercicio</b>	<b>30,368,972</b>	<b>10,701,145</b>
<b>Efectivo y Equivalente al Efectivo al Final del Ejercicio</b>	<b>573,599</b>	<b>30,368,972</b>

Bajo protesta de decir verdad declaramos que los Estados Financieros y sus Notas son razonablemente correctos y responsabilidad del emisor.

Elaboró.  
  
**L.C. SARA REYES LOZANO**  
**JEFE DE RECURSOS FINANCIEROS**

Vo.Bo.  
  
**DR. JOSÉ FRANCISCO ROSALES TORRES**  
**DIRECTOR ADMINISTRATIVO**

Autorizó  
  
**LIC. ANTONIO ARGUELLES ACOSTA**  
**DIRECTOR GENERAL**

Ente Público: Colegio de Estudios Científicos y Tecnológicos del Estado de Zacatecas  
 Estado Analítico del Activo  
 al 31 de marzo de 2019  
 (Pesos)

Concepto	Saldo Inicial	Cargos del Periodo	Abonos del Periodo	Saldo Final	Variación del Periodo
<b>ACTIVO</b>	<b>1,220,935,665</b>	<b>141,575,532</b>	<b>127,079,693</b>	<b>1,235,431,506</b>	<b>14,495,839</b>
<b>Activo Circulante</b>	<b>30,483,122</b>	<b>92,998,746</b>	<b>122,782,252</b>	<b>699,617</b>	<b>-29,783,506</b>
Efectivo y Equivalentes	30,368,972	68,467,158	98,262,532	573,599	-29,795,374
Derechos a Recibir Efectivo o Equivalentes	114,150	24,531,588	24,519,720	126,018	11,868
Derechos a Recibir Bienes o Servicios	0	0	0	0	0
Inventarios	0	0	0	0	0
Almacenes	0	0	0	0	0
Estimación por Pérdida o Deterioro de Activos Circulantes	0	0	0	0	0
Otros Activos Circulantes	0	0	0	0	0
<b>Activo No Circulante</b>	<b>1,190,452,543</b>	<b>48,576,786</b>	<b>4,297,441</b>	<b>1,234,731,889</b>	<b>44,279,345</b>
Inversiones Financieras a Largo Plazo					
Derechos a Recibir Efectivo o Equivalentes a Largo Plazo	1,075,798,179	47,523,428	3,702,357	1,119,619,250	43,821,071
Bienes Inmuebles, Infraestructura y Construcciones en Proceso	105,917,819	791,909	395,954	106,313,774	395,954
Bienes Muebles	43,888,854	261,449	199,130	43,951,174	62,320
Activos Intangibles	9,732	0	0	9,732	0
Depreciación, Deterioro y Amortización Acumulada de Bienes	-35,162,041	0	0	-35,162,041	0
Activos Diferidos	0	0	0	0	0
Estimación por Pérdida o Deterioro de Activos no Circulantes	0	0	0	0	0
Otros Activos no Circulantes	0	0	0	0	0


Bajo protesta de decir verdad declaramos que los Estados Financieros y sus Notas son razonablemente correctos y responsabilidad del emisor.

Elaboró.



L.C. SARA REYES LOZANO  
JEFE DE RECURSOS FINANCIEROS

Vo.Bo.



DR. JOSÉ FRANCISCO ROSALES

Autorizó



LIC. ANTONIO ARGUELLES ACOSTA  
DIRECTOR GENERAL



**Ente Público: Colegio de Estudios Científicos y Tecnológicos del Estado de Zacatecas**  
**Estado Analítico de la Deuda y Otros Pasivos**  
**al 31 de marzo de 2019**  
**(Pesos)**

Denominación de las Deudas		Moneda de Contratación	Institución o País Acreedor	Saldo Inicial del Periodo	Saldo Final del Periodo
<b>Corto Plazo</b>					
<b>Deuda Interna</b>					
	Instituciones de Crédito	Pesos Mexicanos	BANORTE	0	0
	Instituciones de Crédito	Pesos Mexicanos	BANOBRAS SNC	0	0
	Instituciones de Crédito	Pesos Mexicanos	BANOBRAS SNC	0	0
	Títulos y Valores			0	0
	Arrendamientos Financieros			0	0
<b>Deuda Externa</b>					
	Organismos Financieros Internacionales			0	0
	Deuda Bilateral			0	0
	Títulos y Valores			0	0
	Arrendamientos Financieros			0	0
	<b>Subtotal a Corto Plazo</b>			0	0
<b>Largo Plazo</b>					
<b>Deuda Interna</b>					
	Instituciones de Crédito	Pesos Mexicanos	BANOBRAS SNC	0	0
	Instituciones de Crédito	Pesos Mexicanos	BANORTE	0	0
	Instituciones de Crédito	Pesos Mexicanos	BANOBRAS SNC	0	0
	Títulos y Valores			0	0
	Arrendamientos Financieros			0	0
<b>Deuda Externa</b>					
	Organismos Financieros Internacionales			0	0
	Deuda Bilateral			0	0
	Títulos y Valores			0	0
	Arrendamientos Financieros			0	0
	<b>Subtotal a Largo Plazo</b>			0	0
<b>OTROS PASIVOS</b>					
	Otros Documentos por Pagar a Corto Plazo	Pesos Mexicanos	INTERACCIONES	205,123,609	198,235,289
	Otros Documentos por Pagar a Corto Plazo	Pesos Mexicanos	INTERACCIONES	205,123,609	198,235,289
	Otros Documentos por Pagar a Corto Plazo	Pesos Mexicanos	DIVERSOS PASIVOS	205,123,609	198,235,289
<b>TOTAL DEUDA Y OTROS PASIVOS</b>				<b>205,123,609</b>	<b>187,404,234</b>

Bajo protesta de decir verdad declaramos que los Estados Financieros y sus Notas son razonablemente correctos y responsabilidad del emisor.

Elaboró.  
  
**L.C. SARA REYES LOZANO**  
**JEFE DE RECURSOS FINANCIEROS**


Vo.Bo.  
  
**DR. JOSÉ FRANCISCO ROSALES TORRES**  
**DIRECTOR ADMINISTRATIVO**


Autorizó  
  
**LIC. ANTONIO ARGUELLES ACOSTA**  
**DIRECTOR GENERAL**

Ente Público: Colegio de Estudios Científicos y Tecnológicos del Estado de Zacatecas  
 Informe Sobre Pasivos Contingentes  
 al 31 de diciembre de 2019  
 (Pesos)

Municipio	Acreedor	Saldo Inicial del Periodo	Saldo Final del Periodo
<p><b>NO APLICA</b></p>			<p>0</p>

Bajo protesta de decir verdad declaramos que los Estados Financieros y sus Notas son razonablemente correctos y responsabilidad del emisor.

Elaboró.  
  
 L.C. SARA REYES LOZANO  
 JEFE DE RECURSOS FINANCIEROS

Vo.Bo.  
  
 DR. JOSÉ FRANCISCO ROSALES TORRES  
 DIRECTOR ADMINISTRATIVO

Autorizó  
  
 LIC. ANTONIO ARGUELLES ACOSTA  
 DIRECTOR GENERAL



**ACTIVO**  
**Efectivo y Equivalentes**

El rubro de Efectivo y Equivalentes al 31 de marzo de 2019 se integra de la siguiente manera:

NOMBRE	SALDO
Banorte Cta. 823-01236-5	\$ -
Banorte Cta. 823-00640-3	\$ -
Banorte Cta. 823-01110-5	\$ 17,617.76
Banorte Cta. 823-00845-7	\$ 256,762.48
Banorte Cta. 823-00846-5	\$ -
Cuenta Banamex Inversiones	\$ -
Cuenta Banamex 7004555793-4	\$ 43,361.65
Bvva / Bancomer Contrato No. 2045803535	\$ -
Bvva / Bancomer Cta. 0101214163	\$ -
Bvva / Bancomer Contrato No. 0111366424	\$ -
Bvva / Bancomer Cta. 0101218069 Planteles	\$ 24,069.33
Bvva / Bancomer Cta. 0101214005 Recurso Estatal	\$ 10,134.60
Bvva / Bancomer Cta. 0101214064 Recurso Federal	\$ 11,769.20
Bvva / Bancomer Cta. 0112451743 Ramo 11	\$ -
Bvva / Bancomer Cta. 0101214082	\$ -
Bvva / Bancomer Cta. 0101217763 Cecyt	\$ 8,407.25
Bvva / Bancomer Cta. 0101211234 Calera	\$ -
Banorte Cta. 1209 Paages 2018	\$ -
Bvva / Bancomer Cta. 0101211544 Estación San José	\$ 29,063.54
Bvva / Bancomer Cta. 0101211579 Buenavista De Trujillo	\$ 81.48
Bvva / Bancomer Cta. 0101211595 Jerez	\$ 376.37
Bvva / Bancomer Cta. 0101211633 Buenavista Pinos	\$ 900.39
Bvva / Bancomer Cta. 0101211701	\$ -
Bvva / Bancomer Cta. 0101211765 José María Pino Suarez	\$ 607.45
Bvva / Bancomer Cta. 0101211803 Lazaro Cardenas	\$ 90.78
Bvva / Bancomer Cta. 0101211811 Caopas, Mazapil	\$ 650.07
Bvva / Bancomer Cta. 0101211978 Plateros	\$ 340.83
Bvva / Bancomer Cta. 0101212109 Pedregoso, Pinos	\$ 3,638.34
Bvva / Bancomer Cta. 0101212168 Río Grande	\$ 712.67
Bvva / Bancomer Cta. 0101212362 San José De Lourdes	\$ 1,443.24
Bvva / Bancomer Cta. 0101212370 Tlaltenango	\$ 51,261.68
Bvva / Bancomer Cta. 0101212478 Apizolaya, Mazapil	\$ 483.10
Bvva / Bancomer Cta. 0101212540 Casa Blanca	\$ 2,521.26

Bajo protesta de decir verdad declaramos que los Estados Financieros y sus notas, son razonablemente correctos y son responsabilidad del emisor



COLEGIO DE ESTUDIOS CIENTIFICOS Y TECNOLOGICOS DEL EDO DE ZACATECAS

Notas a los Estados Financieros al 31 de marzo de 2019

(En pesos)

Bvva / Bancomer Cta. 0101212699 El Nigromante, Pinos	\$	1,799.30
Bvva / Bancomer Cta. 0101212877 Chupaderos	\$	4,401.95
Bvva / Bancomer Cta. 0101213156 Jaulas De Abajo, Pinos	\$	316.88
Bvva / Bancomer Cta. 0101213229 El Porvenir, Trancoso	\$	1,942.69
Bvva / Bancomer Cta. 0101213482 El Rucío Villa De Cos	\$	5,703.41
Bvva / Bancomer Cta. 0101213571 Col. Pedro Raygoza	\$	696.42

NOMBRE	SALDO
Bvva / Bancomer Cta. 0101213709 Col. Progreso	\$ 986.07
Bvva / Bancomer Cta. 0101213873 El Rucío Villa Hidalgo	\$ 13,180.05
Bvva / Bancomer Cta. 0101213954 El Cazadero Sain Alto	\$ 168.63
Bvva / Bancomer Cta. 0101214128 El Saucito	\$ 3,600.71
Bvva / Bancomer Cta. 0101214349 El Centro, Fresnillo	\$ 16.22
Bvva / Bancomer Cta. 0101214500 Emiliano Zapata	\$ 10,063.59
Bvva / Bancomer Cta. 0101214527 El Lampotal	\$ 139.37
Bvva / Bancomer Cta. 0101214683 Emilio Carranza	\$ 287.99
Bvva / Bancomer Cta. 0101214896 La Colorada	\$ 929.06
Bvva / Bancomer Cta. 0101214969 Espíritu Santo, Pinos	\$ 13,849.82
Bvva / Bancomer Cta. 0101215183 Estación Gutierrez	\$ 960.24
Bvva / Bancomer Cta. 0107035233 Calera	\$ 10,919.93
Bvva / Bancomer Cta. 0101215264 La Concepción	\$ 704.82
Bvva / Bancomer Cta. 0101215299 Estancia De Guadalupe	\$ 1,059.63
Bvva / Bancomer Cta. 0101215426 La Laguna	\$ 1,888.35
Bvva / Bancomer Cta. 0101215434 San Antonio De Padua	\$ 2,801.78
Bvva / Bancomer Cta. 0101215620 San Juan Capistrano	\$ 4,393.21
Bvva / Bancomer Cta. 0101215833 Lobatos	\$ 2,504.36
Bvva / Bancomer Cta. 0101215914 San Pablo	\$ 5,858.37
Bvva / Bancomer Cta. 0101215965 San Tiburcio, Mazapil	\$ 35,195.94
Bvva / Bancomer Cta. 0107036027 Tanque Nuevo	\$ 2,458.01
Bvva / Bancomer Cta. 0101216309 Maravillas	\$ 8.95
Bvva / Bancomer Cta. 0101216384 Mateo Gomez	\$ 1,948.32
Bvva / Bancomer Cta. 0101216457 Santa Ana, Pinos	\$ 35,889.24
Bvva / Bancomer Cta. 0101216856 Santa Lucia De La Sierra	\$ 24,961.93
Bvva / Bancomer Cta. 0100557137	\$ 21,195.12
Bvva / Bancomer Cta. 0100557198	\$ -187,424.63
Bvva / Bancomer Cta. 0101217283 Sauceda	\$ -
Bvva / Bancomer Cta. 0101217364 Seis De Enero	\$ 5,473.19
Bvva / Bancomer Cta. 0101217674 Tenayuca, Apulco	\$ 3,380.97
Bvva / Bancomer Cta. 0101217704 Toribio	\$ 3,522.46
Bvva / Bancomer Cta. 0101217968 Emsad	\$ 6,372.98
	\$ 55,704.35

Bajo protesta de decir verdad declaramos que los Estados Financieros y sus notas, son razonablemente correctos y son responsabilidad del emisor



COLEGIO DE ESTUDIOS CIENTIFICOS Y TECNOLOGICOS DEL EDO DE ZACATECAS  
Notas a los Estados Financieros al 31 de marzo de 2019  
(En pesos)

Bbva / Bancomer Cta. 0110918504 Planteles Concentradotra	\$	11,434.20
Bbva / Bancomer Cta. 0101209353 Huiztla	\$	11.73
Bbva / Bancomer Cta. 0101215922 Los Cardos	\$	-
Bbva / Bancomer Cta. 0101217402 Tanque Nuevo	\$	-
<b>BANCOS</b>	<b>\$</b>	<b>573,599</b>

En la cuenta de Efectivo y Equivalentes, se registran los movimientos de todas las cuentas bancarias a nombre del Colegio de Estudios Científicos y Tecnológicos del Estado de Zacatecas.

El total del rubro de Efectivo y Equivalentes al 31 de marzo de 2019 refleja un saldo de \$ 573,599.00.(Quinientos Setenta y Tres Mil Quinientos Noventa y Nueve Pesos 00/100 M.N.). El Subsidio Federal se deposita en la cta. 0112484005 del CECYTEZ de ahí se realizan los traspasos a las cuentas correspondientes según fueron etiquetados los recursos, el Subsidio Estatal se deposita en la Cuenta 0112484064, para los gastos de viáticos y pasajes tanto nacionales como estatales, la diferencia se traspasa directamente a la cuenta 0100557137 que es la cuenta asignada para el gasto del capítulo 1000 (Servicios Personales).

Es pertinente aclarar, que las cuentas aperturadas en la Institución Bancaria BBVA Bancomer, S.A. a nombre de los Planteles que en la tabla anterior se relacionan son por la captación de Ingresos Propios, por concepto de: cuotas voluntarias de padres de familia y servicios escolares, entre otros, las cantidades reunidas por dichos conceptos se utilizarán para cubrir las necesidades que se generen en su propio plantel.

Cabe hacer mención que de la Cuenta 700 455 793 4 del banco Banamex en el mes de diciembre, cerraba con la cantidad de \$1'341,814.00 (Un Millón Trescientos Cuarenta y Un Mil Ochocientos Catorce Pesos 00/100 M.N.), de los cuales se dispuso la cantidad de \$1'250,000.00 (Un Millón Doscientos Cincuenta Mil Pesos 00/100 M.N.) en el mes de enero para el pago de sueldos y salarios del personal adscrito a este Colegio, así mismo estos se



reintegraran en cuanto la Subsecretaria de Educación Media Superior, radique el recurso federal correspondiente, cabe hacer mención que dicha cantidad fue apasivada a través del momento contable del devengo, al cual hasta el mes de febrero del presente año no se realizo ningún cambio; sin embargo durante el análisis del cierre trimestral enero-marzo 2019; se realizo los movimimientos correspondientes al ejercicio 2018 afectando la cuenta 3.2.5.2 (Cambios por Errores Contables) para reflejar el saldo real del pasivo y el devengo del dinero existente en dicha cuenta bancaria.

**Derechos a Recibir Efectivo y Equivalentes y Bienes o Servicios por Recibir**

Derechos a Recibir Efectivo o Equivalente al 31 de marzo de 2019 está conformado por los Deudores Diversos que asciende a la cantidad de \$ 385,350.01 (Trescientos Ochenta y Cinco Mil Trescientos Cincuenta Pesos 01/00 M.N.) conformados bajo los conceptos de pago erróneo de Sueldos y Salarios, Viáticos y Gastos Diversos que son otorgados al personal tanto de Dirección General como de planteles, los cuales se desglosan de la siguiente manera:

- Deudores diversos a comprobar señala que a partir de un plazo menor de 90 días asciende a la cantidad de \$ 161,361.07 (Ciento Sesenta y Un Mil Trescientos Sesenta y Un Pesos 27/100 M.N.) y se compone de la siguiente manera:

Nombre	Concepto	Saldo
Clara Gricelda Luevano Collazo	Sueldos y Salarios pago erroneo	\$5,473.44
Daniela Paola Gutierrez Rodriguez	Viaticos Nacionales	\$6,320.00
Erika Estrella Cerrillo Ortiz	Sueldos y Salarios pago erroneo	\$1,961.60
Joaquin Sandoval Casillas	Sueldos y Salarios pago erroneo	\$78.00
Juan Garcia Rodriguez	Sueldos y Salarios pago erroneo	\$17,474.17
Maria Larisa Mares Ceceñas	Viaticos Nacionales	\$6,320.00
Sara Reyes Lozano	Gastos a Comprobar	\$5,027.53
Cesar Manuel Garcia Davila	Fondo Revolvente	\$6,000.00
Maricela Serrano Delgado	Fondo Revolvente	\$12,000.05
Soledad De Las Nieves Nieto Salas	Fondo Revolvente	\$6,000.00
Víctor Manuel Almaraz Rivas	Fondo Revolvente	\$3,000.00
Ignacio Escobedo Reyes	Fondo Revolvente	\$10,930.20

COLEGIO DE ESTUDIOS CIENTIFICOS Y TECNOLOGICOS DEL EDO DE ZACATECAS  
 Notas a los Estados Financieros al 31 de marzo de 2019  
 (En pesos)

Maricela Cortes Silva	Gastos a Comprobar	\$21,029.00
Omar Hernandez Lechuga	Vaticos Nacionales	\$633.68
Jose Francisco Rosales Torres	Gastos a Comprobar	\$20.00
Daniela Frausto Ac	Gastos a Comprobar	\$22.18
Mario Rojas Torres	Fondo Revolvente	\$301.00
Alejandro Chairez	Vaticos Nacionales	\$100.00
Soto Sotro Francisco	Sueldos y Salarios pago erroneo	\$3,600.41
Chairez Quirino Alejandro	Sueldos y Salarios pago erroneo	\$5,277.17
Salazar Renovato Ma Rebeca	Sueldos y Salarios pago erroneo	\$1,538.84
Gonzalez Gonzalez Francisco Javier	Sueldos y Salarios pago erroneo	\$1,515.17
Guerrero Garcia Dagoberto	Sueldos y Salarios pago erroneo	\$4,993.26
Carrillo Mendoza Rosa Berenice	Sueldos y Salarios pago erroneo	\$1,994.30
Nava De Santiago Patricia	Sueldos y Salarios pago erroneo	\$4,475.09
Navarro Solis Omar	Sueldos y Salarios pago erroneo	\$1,420.47
Escobedo Salas Leticia	Sueldos y Salarios pago erroneo	\$1,541.29
Melenciano Ortiz Carlos Alberto	Sueldos y Salarios pago erroneo	\$1,928.91
Carrillo Rosales Margarita	Sueldos y Salarios pago erroneo	\$4,475.09
Solis Villa Pascual	Sueldos y Salarios pago erroneo	\$412.96
Ortiz Huerta Francisco De Jesus	Sueldos y Salarios pago erroneo	\$1,349.44
Arguelles Acosta Antonio	Sueldos y Salarios pago erroneo	\$7,446.29
Hernandez Acevedo Alba Maria De Jesus	Sueldos y Salarios pago erroneo	\$1,634.67
Cortez Lara Juan Antonio	Sueldos y Salarios pago erroneo	\$967.88
Rosales Torres Jose Francisco	Sueldos y Salarios pago erroneo	\$4,716.14
Feliz Navia Irma Leticia	Sueldos y Salarios pago erroneo	\$3,382.84
Luis Raul Balderas	Fondo Revolvente	\$6,000.00
		<b>\$161,361.07</b>

Bajo protesta de decir verdad declaramos que los Estados Financieros y sus notas, son razonablemente correctos y son responsabilidad del emisor



- Deudores diversos a comprobar con un plazo mayor de 180 días asciende a la cantidad de \$223,988.94 (Doscientos Veintitres Mil Novecientos Ochenta y Ocho Pesos 94/100 M.N.) conformándose de la siguiente manera:

DEUDORES MAYORES DE 180 DIAS		
Nombre	Concepto	Saldo
Adriana Villarreal Villarreal	Apertura de Fondo Revolvente	5,000.00
Aracely Rodriguez Macias	Apertura de Fondo Revolvente	10,000.00
Alejandro Tijerin Ortiz	Préstamo para construcción de modulo sanitario en el Centro EMSaD Espiritu Santo	43,115.00
Fátima de Ávila Dávila	Préstamo Programa 3x1	73,544.00
José Alberto Méndez Méndez	Préstamo Programa 3x1	3,836.27
Ricardo Mendoza Reyes	Préstamo Programa 3x1	38,095.00
Sergio Sánchez Valenciana	Préstamo Programa 3x1	45,200.00
Pegaso PCS, S.A. de C.V.	Saldo Pendiente	4,327.01
Suit CECYTEZ EMSaD	pago erróneo	871.66
<b>Total</b>		<b>223,988.94</b>

Así como por otros Derechos a Recibir Efectivo o Equivalente (Subsidio al Empleo) que asciende a la cantidad de \$-259,332.16 (Doscientos Cincuenta y Nueve Mil Trescientos Treinta y Dos Pesos 16/100 M.N.) reflejando un saldo negativo, debido a un pago erróneo generado al momento del pago en el mes de diciembre, el cual será corregido en cuanto el Colegio genere el pago por concepto de I.S.R. de sueldos y salarios del mes de diciembre 2018; así mismo este rubro contempla un total de \$126,018.00 (Ciento Veintiseis Mil Dieciocho Pesos 00/100 M.N.).

OTROS DERECHOS A RECIBIR EFECTIVO O EQUIVALENTE	
Concepto	Saldo
Subsidio al Empleo	-259,332.16
<b>Tatal Otros Derechos a Recibir Efectivo o Equivalente</b>	<b>259,332.16</b>



### Derechos a Recibir Efectivo o Equivalente A Largo Plazo

En referencia a los Derechos a Recibir Efectivo Equivalente a Largo Plazo cabe hacer mención que se integran de los adeudos estatales de ejercicios anteriores (2005-2019) y del ejercicio actual no radicados al Colegio, por lo que derivado del Convenio de Coordinación el adeudo del estado con la Institución asciende a \$1'051,009,987.76 (Un Billón Cincuenta y Un Millones Nueve Mil Novecientos Ochenta y Siete Pesos 76/100 M.N.).

INGRESOS POR RECUPERAR DEUDOR ESTATAL	
Nombre	Saldo
Estatales Ejercicio 2005	\$ 7,650,618.56
Estatales Ejercicio 2006	\$ 20,133,724.37
Estatales Ejercicio 2007	\$ 22,271,605.05
Estatales Ejercicio 2008	\$ 36,301,205.70
Estatales Ejercicio 2009	\$ 53,901,893.20
Estatales Ejercicio 2010	\$ 75,269,300.41
Estatales Ejercicio 2011	\$ 86,757,521.44
Estatales Ejercicio 2012	\$ 101,839,711.14
Estatales Ejercicio 2013	\$ 112,267,935.43
Estatales Ejercicio 2014	\$ 107,023,759.50
Estatales Ejercicio 2015	\$ 107,030,184.30
Estatales Ejercicio 2016	\$ 130,210,197.44
Estatales Ejercicio 2017	\$ 110,720,550.64
Estatales Ejercicio 2018	\$ 67,862,332.91
Estatales Ejercicio 2019	\$ 11,769,447.67
<b>Total Ingresos por recuperar Deudor Estatal</b>	<b>\$ 1,051,009,987.76</b>

El adeudo de la Federación con el Colegio, por los ejercicios 2007, 2014, 2015, 2017 y 2019 asciende a la cantidad de \$68'609,262.15 (Sesenta y Ocho Millones Seiscientos Nueve Mil Doscientos Sesenta y Dos Pesos 15/100 M.N.)

INGRESOS POR RECUPERAR DEUDOR FEDERAL	
Federales Ejercicio 2007	\$ 303,023.37

Bajo protesta de decir verdad declaramos que los Estados Financieros y sus notas, son razonablemente correctos y son responsabilidad del emisor

COLEGIO DE ESTUDIOS CIENTIFICOS Y TECNOLOGICOS DEL EDO DE ZACATECAS  
Notas a los Estados Financieros al 31 de marzo de 2019  
(En pesos)

Federales Ejercicio 2014	\$	3,040,644.41
Federales Ejercicio 2015	\$	3,979,995.09
Federales Ejercicio 2016	\$	-
Federales Ejercicio 2017	\$	26,889,515.14
Federales Ejercicio 2018	\$	-
Federales Ejercicio 2019	\$	34,396,084.14
<b>Total Ingresos por recuperar Deudor Federal</b>	<b>\$</b>	<b>68,609,262.15</b>

El total de Derechos a Recibir Efectivo o Equivalente A Largo Plazo tanto de la Aportación Federal como de la Aportación Estatal asciende a la cantidad de \$1'119,619,249.91 (Un Billón Ciento Diecinueve Millones Seiscientos Diecinueve Mil Doscientos Cuarenta y Nueve Pesos 91/100 M.N.).

Nota: En lo que respecta al adeudo estatal este movimiento se someterá a la aprobación de la H. Junta Directiva, con la finalidad de realizar el cambio a cuentas de orden, una vez autorizado se le dara cumplimiento a la recomendación que realizo el despacho contable de la C.P.C Fanny Zulema Campos Sánchez, quién aplicó una auditoria externa a los Estados financieros que emite este Colegio.

### **Bienes Muebles, Inmuebles e intangibles**

Las inversiones en inmuebles, vehículos, maquinaria, mobiliario y equipo se registran en la cuenta de activo que corresponde, se lleva un control físico de los inventarios de bienes muebles a través de las altas y bajas de los mismos, haciendo mención de los bienes que son donados por diferentes instancias así como resguardando las facturas originales que amparan la propiedad del bien.

Existen controles físicos por los bienes duraderos adquiridos, se cuenta con los resguardos respectivos, los cuales elabora y custodia la Dirección de Administración del Colegio de Estudios Científicos y Tecnológicos del Estado de Zacatecas.



El saldo del rubro Bienes Muebles e Inmuebles que figura en el Estado de Situación Financiera al 31 de marzo de 2019 asciende a la cantidad de \$115'112,638.97 (Ciento Quince Millones Doscientos Doce Mil Seiscientos Treinta y Ocho Pesos 97/100 M.N.), y se integra de la forma siguiente:

<b>BIENES MUEBLES, INMUEBLES E INTANGIBLES</b>	
<b>Concepto</b>	<b>Cantidad</b>
Bienes Inmuebles, Infraestructura y Construcción en Proceso	\$106,313,773.75
Bienes Muebles	\$43,951,174.39
Activos Intangibles	\$9,731.82
Depreciación de Bienes Muebles	-\$35,162,040.99
<b>Total de Bienes, Inmuebles e Intangibles</b>	<b>\$115,112,638.97</b>

La cantidad de \$106,313,773.75 (Ciento Seis Millones Trescientos Trece Mil Setecientos Setenta y Tres Pesos 47/100 M.N.) se integra de:

- \$43'818,548.62 (Cuarenta y Tres Millones Ochocientos Dieciocho Mil Quinientos Cuarenta y Ocho Pesos 62/100 M.N.) correspondientes a los terrenos registrados ante La Dirección de Catastro y Registro Público de la Propiedad,
- \$ 15'955,593.13 (Quince Millones Novcientos Cincuenta y Cinco Mil Quinientos Noventa y Tres Pesos 13/100 M.N.) corresponde a la construcción en proceso en bienes propios la cual se considerará en activos de bienes inmuebles al termino de la construcción.
- \$ \$45'984,192.00 (Cuarenta y Cinco Millones Novcientos Ochenta y Cuatro Mil Cien Noventa y Dos Pesos 00/100 M.N.) contempla la contrucción de edificios no habitacionales de los diferentes CECYTEZ – EMSaD que actualmente se encuentran en operación.
- \$555,440.00 (Quinientos Cincuenta y Cinco Mil Cuatrocientos Cuarenta Pesos 00/100 M.N.) que representa los otros bienes inmuebles.

El inventario de Bienes. Muebles refleja la cantidad:



- La cantidad de \$43'951,174.39 (Cuarenta y Tres Millones Novecientos Cincuenta y Un Mil Ciento Setenta y Cautro Pesos 39/100 M.N.), se integra de: Mobiliario y equipo de administración, educacional y recreativo, instrumental medico y de laboratorio, Equipo de Transporte, Maquinaria, otros equipos y herramientas.
- En la cuenta de Activos Intangibles se contempla la cantidad de \$9,732.00 (Nueve Mil Setecientos Treinta y Dos Pesos 00/100 M.N.).
- La cantidad de \$-35'162,041.00 (Treinta y Cinco Millones Ciento Sesenta y Dos Mil Cuarenta y Un Pesos 00/100 M.N.) corresponde a la depreciación acumulada de bienes muebles, los cuales se actualizo al 31 de diciembre de 2018 de acuerdo a los lineamientos establecidos en la Ley de Contabilidad Gubernamental; en lo que refiere a los bienes inmuebles que refleja el Estado de Situación Financiera están valuados durante el ejercicio 2014 y solo se consideran los que se encuentran a nombre del Colegio.

**PASIVO**

**PASIVO CIRCULANTE**

En el rubro de Cuentas por Pagar a Corto Plazo se refleja la cantidad de \$153'722,931.00 (Ciento Cincuenta y Tres Millones Setecientos Veintidos Mil Novecientos Treinta y Un Pesos 00/100 M.N.), la cual se conforma por los siguientes conceptos:

- Retenciones y Contribuciones por pagar al 31 de marzo de 2019 asciende a la cantidad de \$136'251,814.08 (Ciento Treinta y Seis Millones Doscientos Cincuenta Y Un Mil Ochocientos Catorce Pesos 08/100 M.N.) Las cuales se detallan a continuación:

RETENCIONES Y CONTRIBUCIONES POR PAGAR A CORTO PLAZO	
Nombre	Saldo
Pension Alimenticia	\$ 16,875.61
Cuotas Infonavit	\$ 3,063,320.83
Cuotas Sindicales	\$ 5,366.02
Seguros Metlife	\$ 991.81
Fideicomisos	\$ 241,446.70
Opicpress, S.A. De C.V. Sofom Enr	\$ 378.93
Impulsora Promobien, S.A. De C.V.	\$ 3,304.83
Muebles Nova Luxe, S.A. De C.V.	\$ 623.26
Infonacot	\$ 100,129.24
Otros Descuentos	\$ 1,515.17
Plan Diferente	\$ 23,767.74
I.S.R. Por Salarios	\$ 131,797,636.62
I.S.R. Retenciones Por Honorarios	\$ 10,584.57
Iva Retenciones	\$ 199.43
Cuotas I.M.S.S.	\$ 985,673.32
<b>Total Retenciones y Contribuciones por pagar</b>	<b>\$ 136,251,814.08</b>

- Cabe hacer mención que el I.S.P.T. por Salarios está por la cantidad de \$131'808,420.62 (Treinta y Un Millones Ochocientos Ocho Mil Cuatrocientos Veinte Pesos 62/100 M.N.), dicha cifra está sujeta a las actualizaciones, recargos y multas de cada mes.

Bajo protesta de decir verdad declaramos que los Estados Financieros y sus notas, son razonablemente correctos y son responsabilidad del emisor



- Proveedores por pagar a corto plazo asciende a \$ 1'521,645.21 (Un Millón Quinientos Veintun Mil Seiscientos Cuarenta y Cinco Pesos 21/100 M.N.)

PROVEEDORES POR PAGAR A CORTO PLAZO		SALDO
NOMBRE		
Poveedores Por Pagar A Corto Plazo		\$ 1,521,645.21
Seguro De Alumnos		\$ 7,474.69
Sit Cecytez Emsad		\$ 355,706.35
Issstezac		\$ 914.31
Impulsora Promobien S.A. De C.V.		\$ 160,931.07
Muebles Novaluxe S.A. De C.V.		\$ 6,423.00
Opcipres S.A. De C.V. Sefome Enr		\$ 36,238.83
Met Life, Mexico S.A.		\$ 21,398.00
Secretaria De Finanzas		\$ 23,197.51
Suit Cecytez Emsad		\$ 2,435.21
Sit Cecytez Emsad		\$ 29,661.92
St Cecytez Y Emsad		\$ 339,836.39
Issstezac		\$ 914.31
Impulsora Promobien S.A. De C.V.		\$ 165,782.01
Muebles Novaluxe S.A. De C.V.		\$ 6,010.32
Opcipres S.A. De C.V. Sefome Enr		\$ 36,238.83
Met Life, Mexico S.A.		\$ 21,873.90
Suit Cecytez Emsad		\$ 2,435.21
Secretaria De Finanzas		\$ 23,197.51
Sit Cecytez Emsad		\$ 29,405.86
St Cecytez Y Emsad		\$ 6,438.63
Issstezac		\$ 914.31
Impulsora Promobien S.A. De C.V.		\$ 159,509.83
Muebles Novaluxe S.A. De C.V.		\$ 6,438.63
Opcipres S.A. De C.V. Sefome Enr		\$ 34,437.15
Met Life, Mexico S.A.		\$ 22,316.30
Suit Cecytez Emsad		\$ 2,435.21
Poder Judicial Del Estado De Zacatecas		\$ 8,571.64
Robles De La Torre Monica		\$ 996.27
Rebels Gonzalez Patricia		\$ 1,571.52
Carlos Avila Martha Veronica		\$ 1,766.78
Secretaria De Finanzas		\$ 2,197.51

Bajo protesta de decir verdad declaramos que los Estados Financieros y sus notas, son razonablemente correctos y son responsabilidad del emisor



COLEGIO DE ESTUDIOS CIENTIFICOS Y TECNOLOGICOS DEL EDO DE ZACATECAS  
Notas a los Estados Financieros al 31 de marzo de 2019  
(En pesos)

Marquez Gallardo Juan Javier	\$	3,976.20
<b>TOTAL PROVEEDORES A CORTO PLAZO</b>	<b>\$</b>	<b>1,521,645.21</b>

- En la cuenta de Servicios Personales por \$15'949,471.30 (Quince Millones Novcientos Cuarenta y Nueve Mil Cuatrocientos Setenta y Un Pesos 30 /100 M.N.

SUELDOS POR PAGAR A CORTO PLAZO		
NOMBRE		SALDO
Sueldos Y Salarios Cecytez		\$3,656,962.87
Sueldos Y Salarios Educacion Media Superior A Distancia		\$3,969,786.44
Instituto Mexicano Del Seguro Social		\$8,322,721.99
<b>TOTAL SERVICIOS PERSONALES POR PAGAR A CORTO PLAZO</b>		<b>\$15,949,471.30</b>

El saldo en la cuenta de Provisiones a Corto Plazo se integra por los siguientes conceptos:

- Adeudo ante el Instituto Mexicano del Seguro Social por concepto del Dictamen 2009, \$3'174,350.82 (Tres Millones Ciento Setenta y Cuatro Mil Trescientos Cincuenta Pesos 82/100 M.N.), la cantidad citada anteriormente está sujeta a actualizaciones, recargos y multas mes a mes.
- Provisiones del ejercicios anteriores (2013-2019) asciende a la cantidad de \$6,407,017.06 (Seis Millones Cuatrocientos Siete Mil Diecisiete Pesos 06/100 M.N.).

Por lo tanto en el saldo en la cuenta de otras Provisiones a Corto Plazo se refleja un total de \$9'581,367.88 (Nueve Millones Quinientos Ochenta y Un Mil Trescientos Sesenta y Siete Pesos 88/100 M.N.); se detalla en la siguiente tabla:

PROVISION DEL EJERCICIO 2018		
CONCEPTO		CANTIDAD
Dictamen IMSS		3,174,350.82
Laudos Personal CECYTEZ-EMSAD		6,407,017.06
<b>Total Provision</b>		<b>9,581,367.88</b>

Bajo protesta de decir verdad declaramos que los Estados Financieros y sus notas, son razonablemente correctos y son responsabilidad del emisor

El total en el rubro de Pasivo Circulante es por la cantidad de \$ 163'304,298.00 (Ciento Sesenta y Tres Millones Trescientos Cuatro Mil Doscientos Noventa y Ocho Pesos 00/100 M.N.).

### **PASIVO NO CIRCULANTE**

La Cuenta de Pasivo No Circulante a Largo Plazo se integra por los siguientes conceptos:

- Secretaría de Finanzas por la cantidad de \$ 33'528,701.31 (Treinta y Tres Millones Quinientos Veintiocho Mil Setecientos Un Pesos 31/100 M.N.), correspondiente a prestamos del ejercicio 2013, 2014, 2015 y 2017.
- INFONAVIT por multas actualizaciones y recargos notificado en el ejercicio 2014, por la cantidad de \$1'402,289.40 (Un Millón Cuatrocientos Dos Mil Doscientos Ochenta y Nueve Pesos 40/100 M.N.).

El total del rubro de Pasivo No Circulante es por un total de \$34'930,991.00 (Treinta y Cuatro Millones Novecientos Treinta Mil Novecientos Noventa y Un Pesos 00/100 M.N.).

En general las Cuentas de Pasivo, son afectadas por los pagos correspondientes al Capítulo 1000 (Servicios Personales), debido a que la aportación del Estado no cubre el 50% asignado en el Convenio de Coordinación.



## NOTAS AL ESTADO DE VARIACIONES EN LA HACIENDA

### PÚBLICA/PATRIMONIO

#### HACIENDA PÚBLICA/PATRIMONIO

Al 31 de marzo de 2019 se realizaron altas y bajas de inventario de diferentes planteles de CECYTEZ y EMSaD que corresponden al mes actual.

Los saldos de las cuentas de Hacienda Pública/Patrimonio son los siguientes:

- Patrimonio pendiente por recuperar por parte de la aportación del Estado, del mes de Julio del Ejercicio 2005 al mes de Febrero del 2019 asciende a la cantidad de \$1'051,009,987.76 (Un Billón Cincuenta y Un Millones Nueve Mil Novecientos Ochenta y Siete Pesos 76/100 M.N.).
- Patrimonio pendiente por recuperar por parte de la aportación del Federal, del los años en diferentes meses 2007,2014,2015,2017 y 2019 asciende a la cantidad de \$68'609,262.15 (Sesenta y Ocho Millones Seiscientos Nueve Mil Doscientos Sesenta y Dos Pesos 15/100 M.N.).
- Patrimonio de la Dirección General como de cada uno de los Planteles por un total de \$115'809,522.70 (Ciento Quince Millones Ochocientos Nueve Mil Quinientos Veintidos Pesos 70/100 M.N.)
- En la cuenta de Donación a Capital fue afectada por la cantidad de \$14'157,233.00 (Catorce Millones Ciento Cincuenta y Siete Mil Doscientos Treinta y tres Pesos 00/100 M.N.) en relación a la reclasificación de bienes inmuebles que se encontraban dentro de la cuenta de aportaciones de acuerdo a la normatividad que nos establece la Ley de Contabilidad Gubernamental.

- Patrimonio generado con un déficit de \$-212'425,098.00 (Menos Doscientos Doce Millones Cuatrocientos Veinticinco Mil Noventa y Ocho Pesos 00/100 M.N.).

El saldo del rubro de Hacienda Pública/Patrimonio arroja un total de \$1'037'196,217.00 (Un Billón Treinta y Siete Millones Ciento Noventa y Seis Mil Doscientos Diecisiete esos 00/100 M.N.).

Bajo protesta de decir verdad declaramos que los Estados Financieros y sus notas, son razonablemente correctos y son responsabilidad del emisor



**Nota 3**  
**NOTAS AL ESTADO DE ACTIVIDADES**

**INGRESOS DE LA GESTIÓN**

De los rubros de derechos, transferencias, subsidios, otras ayudas y asignaciones a continuación se informan los montos totales de cada clase, así como de cualquier característica significativa.

**INGRESOS**

INGRESOS	
Concepto	Cantidad
Aprovechamientos de Tipo Corriente	218,326.00
Ingresos por Venta de Bienes y servicios	14,375.00
Aportaciones Estatales	16,238,011.00
Aportaciones Federales	
Otros Ingresos	927,096.57
Ingresos Financieros	627.00
Otros Ingresos y Beneficios	
<b>Total de Ingresos</b>	<b>17,398,435.57</b>

**GASTOS**

EGRESOS	
Concepto	Cantidad
Servicios Personales	32,323,470.00
Materiales y suministros	249,632.00
Servicios Generales	589,804.00
Otros Gastos y Perdidas Extraordinarias	
<b>Total Egresos</b>	<b>33,162,906.00</b>

Desglose de Gastos por cuenta específica en relación al total de Gastos al 31 de marzo de 2019.

<b>Gastos De Funcionamiento Al 31 De Marzo Del 2019</b>		<b>Importe</b>
<b>Capítulo</b>	<b>Concepto</b>	
<b>1000</b>	<b>Servicios Personales</b>	<b>\$ 48,222,428.47</b>
<b>1100</b>	<b>Remuneraciones Al Personal De Carácter Permanente</b>	<b>\$ 32,533,749.90</b>
113	Sueldos Base Al Personal Permanente	\$ 32,533,749.90
<b>1200</b>	<b>Remuneraciones Al Personal De Carácter Transitorio</b>	<b>\$ 4,087,458.14</b>
121	Honorarios Asimilables A Salarios	\$ -
122	Sueldo Base Al Personal Eventual	\$ 4,087,458.14
<b>1300</b>	<b>Remuneraciones Adicionales Y Especiales</b>	<b>\$ 5,577,547.07</b>
131	Primas Por Años De Servicios Efectivos Prestados	\$ 5,109,301.68
132	Primas De Vacaciones, Dominical Y Gratificación De Fin De Año	\$ 12,718.96
133	Horas Extraordinarias	\$ -
134	Compensaciones	\$ 455,526.43
<b>1400</b>	<b>Seguridad Social</b>	<b>\$ 1,535,638.51</b>
141	Aportaciones De Seguridad Social	\$ -
142	Aportaciones A Fondos De Vivienda	\$ 1,535,638.51
143	Aportaciones Al Sistema Para El Retiro	\$ -
144	Aportaciones Para Seguros	\$ -
<b>1500</b>	<b>Otras Prestaciones Sociales Y Economicas</b>	<b>\$ 2,794,533.44</b>
151	Cuotas Para El Fondo De Ahorro Y Fondo De Trabajo	\$ -
152	Indemnizaciones	\$ 24,813.94
153	Prestaciones Y Haberes De Retiro	\$ -
154	Prestaciones Contractuales	\$ 211,787.55
155	Apoyos A La Capacitación De Los Servidores Públicos	\$ -
159	Otras Prestaciones Sociales Y Economicas	\$ 2,557,931.95
<b>1600</b>	<b>Previsiones</b>	<b>\$ -</b>
161	Previsiones De Carácter Laboral, Económica Y De Seguridad Social	\$ -
<b>1700</b>	<b>Pago De Estimulos A Servidores Publicos</b>	<b>\$ 1,693,501.41</b>
171	Estimulos	\$ 1,693,501.41
172	Recompensas	\$ -



COLEGIO DE ESTUDIOS CIENTÍFICOS Y TECNOLÓGICOS DEL EDO DE ZACATECAS  
 Notas a los Estados Financieros al 31 de marzo de 2019  
 (En pesos)

<b>Gastos De Funcionamiento Al 31 De Marzo Del 2019</b>		<b>Importe</b>
<b>Capítulo</b>	<b>Concepto</b>	
<b>2000</b>	<b>Materiales Y Suministros</b>	<b>\$ 350,022.46</b>
<b>2100</b>	<b>Materiales De Administración, Emisión De Documentos Y Artículos Oficiales</b>	<b>\$ 118,473.32</b>
211	Material, Útiles Y Equipos Menores De Oficina	\$ 22,122.85
212	Materiales Y Útiles De Impresión Y Reproduccion	\$ 6,360.61
213	Material Estadístico Y Geográfico	\$ 6,960.00
214	Materiales, Útiles Y Equipos Menores De Tecnologías De La Información Y Comunicaciones	\$ 11,520.00
215	Material Impreso E Información Digital	\$ 830.00
216	Material De Limpieza	\$ 828.90
217	Materiales Y Útiles De Enseñanza	\$ 69,850.96
218	Materiales Para El Registro E Identificación De Bienes Y Personas	\$ -
<b>2200</b>	<b>Alimentos Y Utensilios</b>	<b>\$ 69,566.50</b>
221	Productos Alimenticios Para Personas	\$ 68,722.24
222	Productos Alimenticios Para Animales	\$ 844.26
223	Utensilios Para El Servicios De Alimentación	\$ -
<b>2300</b>	<b>Materias Primas Y Materiales De Producción Y Comercialización</b>	<b>\$ -</b>
231	Productos Alimenticios, Agropecuarios Y Forestales Adquiridos Como Materia Prima	\$ -
232	Insumos Textiles Adquiridos Como Materia Prima	\$ -
233	Productos De Papel, Cartón E Impresos Adquiridos Como Materia Prima	\$ -
234	Combustible, Lubrificantes, Aditivos, Carbón Y Sus Derivados Adquiridos Como Materia Prima	\$ -
235	Productos Químicos, Farmacéuticos Y De Laboratorio Adquiridos Como Materia Prima	\$ -

Bajo protesta de decir verdad declaramos que los Estados Financieros y sus notas, son razonablemente correctos y son responsabilidad del emisor

COLEGIO DE ESTUDIOS CIENTIFICOS Y TECNOLOGICOS DEL EDO DE ZACATECAS  
 Notas a los Estados Financieros al 31 de marzo de 2019  
 (En pesos)

Capítulo	Concepto	Importe
236	Productos Metálicos Y A Base De Minerales No Metálicos Adquiridos Como Mat Prima	\$ -
237	Productos De Cuero, Piel, Plástico Y Hule Adquiridos Como Materia Prima	\$ -
238	Mercancias Adquiridas Para Su Comercialización	\$ -
239	Otros Productos Adquiridos Como Materia Prima	\$ -
<b>2400</b>	<b>Materiales Y Artículos De Construcción Y Reparación</b>	<b>\$ 70,065.01</b>
241	Productos Minerales No Metálicos	\$ 21,198.19
242	Cemento Y Productos De Concreto	\$ -
243	Cal, Yeso Y Productos De Yeso	\$ -
244	Madera Y Productos De Madera	\$ 4,512.70
245	Vidrio Y Productos De Vidrio	\$ -
246	Material Electrico Y Electronico	\$ 13,106.54
247	Artículos Metálicos Para Construcción	\$ 16,749.25
248	Materiales Complementarios	\$ 6,357.25
249	Otros Materiales Y Articulos De Construcción Y Reparación	\$ 8,141.08
<b>2500</b>	<b>Productos Químicos, Farmacéuticos Y De Laboratorio</b>	<b>\$ -</b>
251	Productos Químicos Básicos	\$ -
252	Fertilizantes, Pesticidas Y Otros Agroquímicos	\$ -
253	Medicinas Y Productos Farmaceuticos	\$ -
254	Materiales, Accesorios Y Suministros Medicos	\$ -
255	Materiales, Accesorios Y Suministros De Laboratorio	\$ -
256	Fibras Sintéticas, Hules, Plásticos Y Derivadas	\$ -
259	Otros Productos Químicos	\$ -
<b>2600</b>	<b>Combustibles, Lubricantes Y Aditivos</b>	<b>\$ 67,942.83</b>
261	Combustibles, Lubrificantes Y Aditivos	\$ 67,942.83
262	Carbón Y Sus Derivados	\$ -

Bajo protesta de decir verdad declaramos que los Estados Financieros y sus notas, son razonablemente correctos y son responsabilidad del emisor



COLEGIO DE ESTUDIOS CIENTIFICOS Y TECNOLOGICOS DEL EDO DE ZACATECAS  
 Notas a los Estados Financieros al 31 de marzo de 2019  
 (En pesos)

Capítulo	Concepto	Importe
<b>2700</b>	<b>Vestuario, Blancos, Prendas De Protección Y Art Deportivos</b>	<b>\$ 1,567.90</b>
271	Vestuarios Y Uniformes	\$ 1,219.90
272	Prendas De Seguridad Y Proteccion Personal	\$ -
273	Articulos Deportivos	\$ 348.00
274	Productos Textiles	\$ -
275	Blancos Y Otros Productos Textiles, Excepto Prendas De Vestir	\$ -
<b>2800</b>	<b>Materiales Y Suministros Para Seguridad</b>	<b>\$ -</b>
281	Sustancias Y Materiales Explosivos	\$ -
282	Materiales De Seguridad Pública	\$ -
283	Prendas De Vestir	\$ -
<b>2900</b>	<b>Herramientas, Refacciones Y Accesorios Menores</b>	<b>\$ 22,406.90</b>
291	Herramientas Menores	\$ 7,356.05
292	Refacciones Y Accesorios Menores De Edificios	\$ 941.66
293	Refacc Y Acces Menores De Mobiliario Y Equipo De Admon, Educ Y Recreativo	\$ 4,909.24
294	Refacciones Y Accesorios Menores De Equipo De Computo Y Tecnologicas De La Información	\$ 6,021.01
295	Refacc Y Acces Menores De Eq E Instrumental Médico Y De Laboratorio	\$ -
296	Refacciones Y Accesorios Menores De Equipo De Transporte	\$ 3,178.94
297	Refacciones Y Accesorios Menores De Equipo De Defensa Y Seguridad	\$ -
298	Refacciones Y Accesorios Menores De Maquinaria Y Otros Equipos	\$ -
299	Refacciones Y Accesorios Menores Otros Bienes Muebles	\$ -

Bajo protesta de decir verdad declaramos que los Estados Financieros y sus notas, son razonablemente correctos y son responsabilidad del emisor

COLEGIO DE ESTUDIOS CIENTIFICOS Y TECNOLOGICOS DEL EDO DE ZACATECAS

Notas a los Estados Financieros al 31 de marzo de 2019

(En pesos)

Gastos De Funcionamiento Al 31 De Marzo Del 2019		Importe
Capítulo	Concepto	Importe
<b>3000</b>	<b>Servicios Generales</b>	<b>\$ 850,706.53</b>
<b>3100</b>	<b>Servicios Básicos</b>	<b>\$ 432,955.19</b>
311	Energía Eléctrica	\$ 282,953.00
312	Gas	\$ 1,600.87
313	Agua	\$ 15,443.30
314	Telefonía Tradicional	\$ 62,719.74
315	Telefonía Celular	\$ -
316	Servicios De Telecomunicaciones Y Satélites	\$ -
317	Servicios De Acceso De Internet, Redes Y Procesamiento De Información	\$ 69,513.18
318	Servicios Postales Y Telegráficos	\$ 725.10
319	Servicios Integrales Y Otros Servicios	\$ -
<b>3200</b>	<b>Servicios De Arrendamiento</b>	<b>\$ 8,142.62</b>
321	Arrendamiento De Trenos	\$ -
322	Arrendamiento De Edificios	\$ -
323	Arrendamiento De Mobiliario Y Equipo De Administración, Educativo Y Recreativo	\$ 8,142.62
324	Arrendamiento De Equipo E Instrumental Médico Y De Laboratorio	\$ -
325	Arrendamiento De Equipo De Transporte	\$ -
326	Arrendamiento De Maquinaria, Otros Equipos Y Herramientas	\$ -
327	Arrendamiento De Activos Intangibles	\$ -
328	Arrendamiento Financiero	\$ -
329	Otros Arrendamientos	\$ -
<b>3300</b>	<b>Servicios Profesionales, Científicos, Técnicos Y Otros Servicios</b>	<b>\$ 6,229.00</b>
331	Servicios Legales, De Contabilidad, Auditoría Y Relacionados	\$ -
332	Servicio De Diseño, Arquitectura, Ingeniería Y Actividades Relacionadas	\$ -
Capítulo	Concepto	Importe

Bajo protesta de decir verdad declaramos que los Estados Financieros y sus notas, son razonablemente correctos y son responsabilidad del emisor





COLEGIO DE ESTUDIOS CIENTIFICOS Y TECNOLOGICOS DEL EDO DE ZACATECAS

Notas a los Estados Financieros al 31 de marzo de 2019

(En pesos)

334	Servicios De Capacitación	\$	4,830.00
335	Servicios De Investigacion Cientifica Y Desarrollo	\$	-
336	Servicios De Apoyo Administrativo, Traducción, Fotocopiado E Impresión	\$	1,399.00
337	Servicios De Protección Y Seguridad	\$	-
338	Servicios De Vigilancia	\$	-
339	Servicios Profesionales, Científicos Y Técnicos Integrales	\$	-
<b>3400</b>	<b>Servicios Financieros, Bancarios Y Comerciales</b>	<b>\$</b>	<b>66,033.47</b>
341	Servicios Financieros Y Bancarios	\$	13,282.37
342	Servicios De Cobranza Investigación Crediticia Y Similar	\$	-
343	Servicios De Recaudación, Traslado Y Custodia De Valores	\$	-
344	Seguros De Responsabilidad Patrimonial Del Estado	\$	-
345	Seguro De Bienes Patrimoniales	\$	50,631.11
346	Almacenaje, Embalaje Y Envase	\$	-
347	Fletes Y Maniobras	\$	2,119.99
348	Comisiones Por Venta	\$	-
349	Servicios Financieros, Bancarios Y Comerciales Integrales	\$	-
<b>3500</b>	<b>Servicios De Instalacion, Reparación, Mantenimiento Y Conservación</b>	<b>\$</b>	<b>29,461.80</b>
351	Conservación Y Mantenimiento Menor De Inmuebles	\$	-
352	Instalación, Reparación Y Mantenimiento De Mobiliario Y Equipo De Administración, Educativo Y Recreativo	\$	481.01
353	Instalación, Reparación, Mto De Mob Y Equipo De Computo Y Tecnología De La Información	\$	4,329.78

Capítulo	Concepto	Importe
354	Instalación, Reparación, Mto De Mob Y Equipo Instrumental Medico Y De Laboratorio	\$ -
355	Reparación Y Mantenimiento De Equipo De Transporte	\$ 23,403.01

Bajo protesta de decir verdad declaramos que los Estados Financieros y sus notas, son razonablemente correctos y son responsabilidad del emisor



COLEGIO DE ESTUDIOS CIENTIFICOS Y TECNOLOGICOS DEL EDO DE ZACATECAS  
Notas a los Estados Financieros al 31 de marzo de 2019  
(En pesos)

356	Reparacion Y Mantenimiento De Equipo De Defensa Y Seguridad	\$	-
357	Instalación, Reparación Y Mantenimiento De Maquinaria, Otros Equipos Y Herramienta	\$	1,248.00
358	Servicios Limpieza Y Manejo De Desechos	\$	-
359	Servicios De Jardinería Y Fumigación	\$	-
<b>3600</b>	<b>Servicios De Comunicación Social Y Publicidad</b>	<b>\$</b>	<b>14,648.16</b>
361	Difusión Por Radio, Televisión Y Otros Medios De Mensaje Sobre Programas Y Actividades Gubernamentales	\$	-
362	Difusión Por Radio Televisión Y Otros Medios De Mensajes Comerciales Para Promover La Venta De Bienes O Servicios	\$	14,648.16
363	Servicios De Creatividad, Preproducción De Publicidad, Excepto Internet	\$	-
364	Servicio De Revelado De Fotografía	\$	-
365	Servicios De La Industria Filmica, Del Sonido Y Del Video	\$	-
366	Servicios De Creación Y Difusión De Contenido Exclusivamente A Través De Internet	\$	-
369	Otros Servicios De Información	\$	-
<b>3700</b>	<b>Servicios De Traslado Y Viáticos</b>	<b>\$</b>	<b>150,889.20</b>
371	Pasajes Aereos	\$	75,310.97
372	Pasajes Terrestres	\$	10,875.56
373	Pasajes Marítimos, Lacustres Y Fluviales	\$	-
374	Autotransporte	\$	27,334.08
375	Viáticos En El País	\$	36,186.59
376	Viáticos En El Extranjero	\$	-
<b>Capítulo</b>	<b>Concepto</b>	<b>Importe</b>	
377	Gastos De Instalación Y Traslado De Memaje	\$	-
378	Servicios Integrales De Traslado Y Viaticos	\$	-

Bajo protesta de decir verdad declaramos que los Estados Financieros y sus notas, son razonablemente correctos y son responsabilidad del emisor

COLEGIO DE ESTUDIOS CIENTIFICOS Y TECNOLOGICOS DEL EDO DE ZACATECAS  
 Notas a los Estados Financieros al 31 de marzo de 2019  
 (En pesos)

379	Otros Servicios De Traslado Y Hospedaje	\$	1,182.00
<b>3800</b>	<b>Servicios Oficiales</b>	<b>\$</b>	<b>11,798.80</b>
381	Gastos De Ceremonial	\$	-
382	Gastos De Orden Social Y Cultural	\$	10,199.80
383	Congresos Y Convenciones	\$	-
384	Exposiciones	\$	-
385	Gastos De Representación En Juntas	\$	1,599.00
<b>3900</b>	<b>Otros Servicios Generales</b>	<b>\$</b>	<b>130,548.29</b>
391	Servicios Funerarios Y De Cementerios	\$	-
392	Otros Impuestos Y Derechos	\$	81,024.83
393	Impuestos Y Derechos De Importacion	\$	-
394	Sentencias Y Resoluciones Por Autoridad Competente	\$	-
395	Penas, Multas, Accesorios Y Actualizaciones	\$	47,923.40
396	Otros Gastos Por Responsabilidades	\$	-
397	Utilidades	\$	-
398	Impuesto Sobre Nominas Y Otros Que Se Deriven De Una Relacion Laboral	\$	-
399	Otros Servicios Generales	\$	1,600.06
	<b>IMPORTE TOTAL</b>	<b>\$</b>	<b>49,423,157.46</b>
<b>4000</b>	<b>Transferencias, Asignaciones, Subsidios Y Otras Ayudas</b>	<b>\$</b>	<b>-</b>
4400	Ayudas Sociales	\$	-

Bajo protesta de decir verdad declaramos que los Estados Financieros y sus notas, son razonablemente correctos y son responsabilidad del emisor



**NOTAS AL ESTADO DE FLUJO DE EFECTIVO**

**NOTAS AL ESTADO DE FLUJOS DE EFECTIVO**

**Efectivo y Equivalentes**

El análisis de los saldos inicial y final que figuran en la última parte del Estado de Flujo de Efectivo en la cuenta de Efectivo y Equivalentes se presenta de la siguiente forma:

NOMBRE	MES ACTUAL	AÑO ANTERIOR
Efectivo en Bancos y Fondos Fijos	1,717,167.00	30,368,972.00
<b>Total de Efectivo y Equivalentes</b>	<b>1,717,167.00</b>	<b>30,368,972.00</b>

**NOTAS DE DESGLOSE**

**Ingresos Presupuestarios:** representa el importe total de los ingresos devengados en el estado analítico de ingresos.

**Ingresos Contables No Presupuestarios:** representa el importe total de los ingresos contables que no tienen efectos presupuestarios.

**Ingresos Presupuestarios No Contables:** no aplica.

**Ingresos Contables:** importe total de los ingresos reflejados en el estado de actividades.

COLEGIO DE ESTUDIOS CIENTIFICOS Y TECNOLOGICOS DEL EDO DE ZACATECAS  
 Notas a los Estados Financieros al 31 de marzo de 2019  
 (En pesos)

<b>COLEGIO DE ESTUDIOS CIENTIFICOS Y TECNOLOGICOS DEL ESTADO DE ZACATECAS</b>	
<b>CONCILIACION ENTRE INGRESOS PRESUPUESTARIOS Y CONTABLES</b>	
<b>DEL 01 AL 28 DE FEBRERO DE 2019</b>	
<b>(Cifras en Pesos)</b>	
<b>1. Ingresos Presupuestarios</b>	<b>236,679,366.00</b>
<b>2. Mas Ingresos Contables No Presupuestarios</b>	<b>1,160,424.57</b>
Incremento por Variación de Inventarios	
Disminución del Exceso de Estimaciones por Perdida o Deterioro u Obsolescencia	
Disminución del Exceso de Provisiones	
Otros Ingresos y Beneficios Varios	1,160,424.57
Otros Ingresos Contables No Presupuestarios	
<b>3. Menos Ingresos Presupuestarios No Contables</b>	<b>0</b>
Producto de Capital	
Aprovechamientos Capital	
Ingresos Derivados de Financiamientos	
Otros Ingresos Presupuestarios No Contables	
<b>4. Ingresos Contables (4=1+2-3)</b>	<b>237,839,790.57</b>

Bajo protesta de decir verdad declaramos que los Estados Financieros y sus notas, son razonablemente correctos y son responsabilidad del emisor



COLEGIO DE ESTUDIOS CIENTIFICOS Y TECNOLOGICOS DEL EDO DE ZACATECAS

Notas a los Estados Financieros al 31 de marzo de 2019

(En pesos)

COLEGIO DE ESTUDIOS CIENTIFICOS Y TECNOLOGICOS DEL ESTADO DE ZACATECAS			
CONCILIACION ENTRE LOS EGRESOS PRESUPUESTARIOS Y GASTOS CONTABLES			
DEL 01 AL 28 DE FEBRERO DE 2019			
(Cifras en Pesos)			
<b>1. Total de Egresos (Presupuestarios)</b>			<b>33,327,105.43</b>
<b>2. Menos Egresos Presupuestarios No Contables</b>			<b>164,199.99</b>
5100 Mobiliario y Equipo de Administracion			
5100 Mobiliario y Equipo de Administracion			
5200 Mobiliario y Equipo Educativo y Recreativo			
5300 Equipo e Instrumental Medico y de Laboratorio			
5400 Vehiculos y Equipo de Transporte			
5500 Equipo de Defensa y Seguridad			
5600 Maquinaria, Otros Equipos y Herramientas			
5700 Activos Biologicos			
5800 Bienes Inmuebles			
5900 Activos Intangibles			
6100 Obra Pública en Bienes de Dominio Público			
6200 Obra Pública en Bienes Propios		164,199.99	
6300 Proyectos Productivos y Acciones de Fomento			
7100 Inversiones Para El Fomento de Actividades Productivas			
7200 Acciones y Participaciones De Capital			
7300 Compra de Títulos y Valores			
7400 Concesion de Préstamos			
7500 Inversiones En Fideicomisos, Mandatos y Otros Analogos			
7600 Otras Inversiones Financieras			
7900 Provisiones Para Contingencias Y Otras Erogaciones Especiales			
8100 Participaciones			
8300 Aportaciones			
8500 Convenios			
9100 Amortizacion de la Deuda Pública			
9200 Intereses de la Deuda Pública			
9300 Comisiones de la Deuda Pública			
9400 Gastos de la Deuda Pública			
9500 Costo por Coberturas			
9600 Apoyos Financieros			
9900 Adeudos de Ejercicios Fiscales Anteriores (adefas)			
<b>3. Más Gastos Contables no Presupuestales</b>			<b>0.00</b>
Estimaciones, Depreciaciones, Deteriores, Obsolescencia y Amortizaciones			
Provisiones			
Disminución de Inventarios			
Aumentos por Insuficiencia de Estimaciones por Pérdida o Deterioro u Obsolescencia			
Aumento por Insuficiencia de Provisiones			
Otros Gastos			
Otros Gastos No Contables No Presupuestales			
<b>4. Total de Gatos Contables (4=1-2+3)</b>			<b>33,162,905.44</b>

Bajo protesta de decir verdad declaramos que los Estados Financieros y sus notas, son razonablemente correctos y son responsabilidad del emisor

## **CUENTAS DE ORDEN CONTABLES Y PRESUPUESTARIAS**

Las cuentas de orden, se utilizan para registrar movimientos de valores que no afecten o modifiquen el balance del ente contable, sin embargo, su incorporación en libros es necesaria con fines de recordatorios contables, de control y en general sobre los aspectos administrativos, o bien para consignar sus derechos o responsabilidades contingentes que puedan o no presentarse en el futuro.

Las cuentas que se manejan para efectos de este documento son las siguientes:

### **Contables**

Valores

Emisión de Obligaciones

Avales y Garantías

Juicios

Contratos para Inversión Mediante Proyectos para Prestación de Servicios (PPS) y

Similares

Bienes Considerados en Comodato



Cuentas Presupuestarias:

PRESUPUESTO DE INGRESOS		SALDO AL 28 DE FEBRERO DE 2019
Ley de Ingresos Estimada		236,679,366.00
Ampliaciones y Reducciones a la Ley de Ingresos Estimada		-
Ley de Ingresos por Ejecutar		220,441,355.00
Ley de Ingresos Devengada		16,238,011.00
Ley de Ingresos Recaudada		16,238,011.00
Ingresos por Aprovechamiento de tipo Corriente Estimado		
Ampliaciones y Reducciones de Aprovechamiento de Tipo Corriente		218,326.00
Ingresos por Aprovechamiento de tipo Corriente por Ejecutar		218,326.00
Ingresos por Aprovechamiento de tipo Corriente por Devengados		218,326.00
Ingresos por Aprovechamiento de tipo Corriente por Recaudados		218,326.00
Ingresos por Venta de Bienes y Servicios Estimada		
Ampliaciones y Reducciones de Venta de Bienes y Servicios		14,375.00
Ingresos por Venta de Bienes y Servicios por Ejecutar		14,375.00
Ingresos por Venta de Bienes y Servicios por Devengados		14,375.00
Ingresos por Venta de Bienes y Servicios por Recaudados		14,375.00
Ingresos Derivados de Financiamiento y Otros Ingresos Financieros Estimados		
Ampliaciones y Reducciones de Ingresos Derivados de Financiamiento y Otros Ingresos Financieros Estimados		140,304.45
Ingresos Derivados de Financiamiento y Otros Ingresos Financieros por Ejecutar		140,304.45
Ingresos Derivados de Financiamiento y Otros Ingresos Financieros por Devengados		140,304.45
Ingresos Derivados de Financiamiento y Otros Ingresos Financieros por Recaudados		140,304.45
Ingresos Financieros Estimados		
Ampliación y Reducción de Ingresos Financieros Estimados		627.00
Ingresos Financieros por Ejecutar		627.00
Ingresos Financieros Devengados		627.00
Ingresos Financieros por Recaudados		627.00
Otros Ingresos y Beneficios por Ejecutar		
Ampliaciones y Reducciones de Otros Ingresos y Beneficios Est		786,792.12
Otros Ingresos y Beneficios Estimados		786,792.12
Otros Ingresos y Beneficios Devengados		786,792.12
Otros Ingresos y Beneficios Recaudados		786,792.12

Bajo protesta de decir verdad declaramos que los Estados Financieros y sus notas, son razonablemente correctos y son responsabilidad del emisor

PRESUPUESTO DE EGRESOS	
PRESUPUESTO DE EGRESOS	SALDO AL 28 DE FEBRERO DE 2019
Presupuesto de Egresos Aprobado	236,679,366.00
Ampliaciones y Reducciones al Presupuesto	32,571,295.48
Presupuesto Modificado	269,250,661.48
Presupuesto de Egresos Comprometido	242,907,549.25
Presupuesto de Egresos Devengado	242,907,549.25
Presupuesto de Egresos Ejercido	242,907,549.25
Presupuesto de Egresos Pagado	242,781,042.69

### NOTAS ACLARATORIAS RESPECTO DE EL SUB EJERCICIO

En el estado financiero de gasto por categoría programática y en el estado analítico del ejercicio de presupuesto de egresos detallado en sus diferentes clasificaciones como lo son:

- Clasificación por Objeto del Gasto
- Clasificación Administrativa
- Finalidad y Función
- Servicios Personales por Categoría

Fundamentados en los artículos 6, 7, 9, 46 y Cuarto Transitorio de la Ley General de Contabilidad Gubernamental y los criterios aprobados por el Consejo Nacional de Armonización Contable para la elaboración y presentación homogénea de la información financiera y de los formatos a que hace referencia la Ley de Disciplina Financiera de las Entidades Federativas y los Municipios, se registran como un “subejercicio” el cual debe entenderse como el recurso correspondiente al importe que tiene el Colegio por ejercer en gasto presupuestado hasta el 28 de Febrero del presente derivado del recurso pendiente por radicar de ministraciones de la Federación y el Estado al Colegio atendiendo el calendario de ministraciones para el ejercicio 2019.



## **NOTAS DE GESTIÓN ADMINISTRATIVA**

### **Introducción**

Los Estados Financieros del ente público, proveen información financiera a los principales usuarios de la misma así como a las diferentes dependencias de Gobierno que la solicitan.

### **PANORAMA ECONÓMICO Y FINANCIERO**

En relación a la Aportación Federal no a radicada hasta el momento por lo que el Colegio a Subsistido con la Aportación Estatal por lo que no se han realizado los pagos de Cuotas Obrero Patronales, Cuotas Infonavir, pago de I.S.R. de Sueldos y Salarios, del mes de diciembre 2018 así como para solventar los gastos inherentes a la operación de nuestros planteles, lo que ha generado un recorte de gastos, atendiendo las necesidades mas primordiales de los mismos sin descuidarlos.

## **AUTORIZACIÓN E HISTORIA**

En el año de 1976, dependiente de la Secretaría de Educación Pública se creó la Subsecretaría de Educación e Investigación Tecnológica, para atender la operación y desarrollo de las diversas instituciones federales y como promotora de nuevos sistemas educativos, capaces de dar respuesta a las necesidades sociales, técnicas y productivas del país.

El Sistema de Educación Tecnológica desarrollo en 1991, un sistema descentralizado, denominado Coordinación Nacional de los Colegios de Estudios Científicos y Tecnológicos de los Estados, bajo la responsabilidad de los gobiernos de los Estados, el cual ha ido consolidando su operación y ha alcanzado niveles máximos de atención, calidad, eficiencia y eficacia.

En el Estado de Zacatecas, se firma el convenio de coordinación el 14 de octubre de 1997, que tiene por objeto establecer la coordinación entre la Secretaría de Educación y el Gobierno del Estado para la creación, operación y apoyo financiero del Colegio de Estudios Científicos y Tecnológicos del Estado de Zacatecas, a efecto de impartir e impulsar la educación media tecnológica, así como realizar la investigación científica y tecnológica en la entidad, propiciando la mejor calidad y vinculación con las necesidades de desarrollo regional y nacional.

A partir de este convenio, el Gobierno del Estado atiende su compromiso, publicando en el Periódico Oficial de Gobierno del Estado, No. 69, tomo CVIII, de fecha 29 de Agosto de 1998, el Acuerdo de Creación del Colegio de Estudios Científicos y Tecnológicos del Estado de Zacatecas, constituyéndose este, como un organismo público descentralizado, con personalidad jurídica y patrimonio propio.



Por ello, y de conformidad con el Plan Estatal 1992-1998, nacen los Colegios de Estudios Científicos y Tecnológicos (CECYT) en el Estado de Zacatecas, para ofrecer educación media superior en forma de bachillerato tecnológico en los Municipios de Calera de Víctor Rosales, Tlaltenango de Sánchez Román, Río Grande, Fresnillo y Pinos.

Con la finalidad de atender la demanda de bachillerato en las comunidades rurales marginadas en 1999 se establecen los primeros Centros de Educación Media Superior a Distancia (EMSaD) pertenecientes a este Subsistema: Pedregoso y Buenavista de Trujillo. En el 2000 se incorporan tres centros más: Espíritu Santo, Maravillas, Noria de Ángeles y Lobatos. En 2001 y 2002 inician operaciones los centros de La Colorada, La Laguna, Apizolaya, Buenavista, Rancho Grande, El Rucio, El Centro y San Tiburcio.

De esta manera, y cumpliendo con el objetivo de ampliar la cobertura con equidad de la educación media superior ofreciendo oportunidades de acceso a la educación a jóvenes que hayan concluido su educación básica, por lo que a la fecha el colegio cuenta con nueve Planteles CECYT y cuarenta y tres Centros EMSaD, dando un total de cincuenta y dos planteles en todo el Estado de Zacatecas; atendiendo una matrícula total de 7368 alumnos.

La Dirección General se ha preocupado siempre por buscar alternativas que permitan a los alumnos continuar sus estudios, brindarles facilidades de superarse a los que menos posibilidades tienen de salir adelante con su preparación personal y profesional; estas estrategias contribuyen al logro de uno de los objetivos del Colegio: incrementar la permanencia de los alumnos disminuyendo los índices de deserción.

## **ORGANIZACIÓN Y OBJETO SOCIAL**

El Colegio de Estudios Científicos y Tecnológicos del Estado de Zacatecas tiene como objeto:

- I. Impartir e impulsar la educación media superior tecnológica.
- II. Realizar investigaciones científicas y tecnológicas en la entidad que permitan el avance del conocimiento, el desarrollo de la enseñanza tecnológica y el mejor aprovechamiento social de los recursos naturales y materiales.
- III. Realizar investigaciones científicas y tecnológicas que perciben aportaciones concretas, que a su vez contribuyan al mejoramiento y eficiencia de la producción industrial y de servicios necesarios para el desarrollo regional y nacional.
- IV. Colaborar con los sectores público, social y privado que apoyen el desarrollo tecnológico y social en la entidad.
- V. Promover la cultura universal especialmente la de carácter científico y tecnológico.

### **Misión**

Ser una institución educativa de nivel medio superior que ofrece bachillerato tecnológico y general, basado en un perfil científico y tecnológico dirigido a la comunidad escolar urbana y rural, con programas de calidad que permiten fomentar el desarrollo de competencias y promover una formación integral basada en honestidad, congruencia, responsabilidad, lealtad, tolerancia y respeto.

### **Visión**

Somos una institución de educación media superior líder en el Estado de Zacatecas comprometida con los estándares de calidad en:

- La formación de jóvenes competitivos con compromiso social.
- La profesionalización docente.
- Los planes y programas de estudio orientados al desarrollo integral.



- Las gestión administrativa, académica y social comprometida para el mejoramiento del aprendizaje.

### **Principal Actividad**

Ofrecer educación media superior en forma de bachillerato tecnológico

### **Mes Fiscal**

Del 01 al 28 de Febrero del 2019.

### **Régimen Jurídico**

Organismo Público Descentralizado, con Personalidad Jurídica y Patrimonio Propios.

### **Obligaciones Fiscales**

- I. Entero de retenciones mensuales de ISR por sueldos y salarios.
- II. Declaración informativa mensual de Proveedores.
- III. Entero de retenciones mensuales de ISR por ingresos asimilados a salarios.
- IV. Impuesto sobre nómina.

### **Estructura Organizacional Básica**

Las autoridades del Colegio de Estudios Científicos y Tecnológicos del Estado de Zacatecas serán:

- I.- La Junta Directiva,
- II.-El Director General,
- III.- Un patronato
- IV.- Un Consejo Consultivo de Directores.

## **BASES DE PREPARACIÓN DE ESTADOS FINANCIEROS**

La preparación de los estados financieros se basa en las siguientes políticas y prácticas contables:

Se ha observado la normatividad emitida por el Consejo Nacional de Armonización Contable (CONAC), la Ley General de Contabilidad Gubernamental (LGCG), la Ley de Presupuesto y Contabilidad, la Ley Estatal de Planeación y demás disposiciones legales y normatividad aplicables.

Los ingresos por aportaciones y convenios se reconocen en el momento en que la institución bancaria deposita el importe del financiamiento.

En los gastos se adjuntan los documentos que amparan la adquisición de los bienes o la prestación del servicio.

Las inversiones en inmuebles, vehículos, maquinaria, mobiliario y equipo son consideradas como egresos del período en que se adquirieren, para efectos del Estado de Situación Financiera, registrando en la cuenta de activo que corresponda, resguardando las facturas originales que amparan la propiedad del bien.

### **Reclasificaciones**

Al 31 de marzo de 2019, se han estado contabilizando las reclasificaciones, por concepto de la cancelación de los Deudores Diversos tanto de Viáticos como de Gastos Diversos; así como de Proveedores y Acreedores.



### **PROCESO DE MEJORA**

Con la finalidad de lograr una administración de calidad, se opera un sistema eficiente de control en los procesos administrativos y financieros, que permite la obtención de reportes mensuales de los ingresos tanto federales como estatales, comportamiento de consumos de materiales e incidencias del personal, logrando la optimización de recursos y el cumplimiento de la meta establecida para la presentación de informes financieros y de avances del Programa Operativo Anual.

En cuanto a las medidas de austeridad y disciplina presupuestal aplicadas, se procura llevar a cabo la operación del Colegio con el mejor aprovechamiento de los recursos sin deteriorar o mermar la calidad en el servicio hacia la población estudiantil, así como con el puntual cumplimiento del pago de las obligaciones laborales y financieras.

## EVENTOS POSTERIORES AL CIERRE

Al 28 de Febrero del ejercicio 2019 tenemos un adeudo ante la Secretaria de Hacienda y Crédito Público por concepto de retenciones de ISR por el pago de Sueldos y Salarios, Retenciones por Honorarios, ISR de Arrendamiento, Retención de IVA, ISR por asimilables a salarios por un monto de \$129'988,316.78 (Ciento Veintinueve Millones Novecientos Ochenta y Ocho Mil Trescientos Dieciséis Pesos 78/100 M.N.), cabe hacer mención que se está contemplando dentro de los Estados Financieros la cantidad aproximada de \$3'174,350.82 (Tres Millones Ciento Setenta y Cuatro Mil Trescientos Cincuenta Pesos 82/100 M.N.) derivada de la revisión del Seguro Social del ejercicio 2009 a la Institución, adeudo que se tiene pendiente de pago ante la Dependencia del Instituto Mexicano del Seguro Social, por el concepto de cuotas obrero patronales, actualizaciones y recargos de dicho ejercicio, así como Multas al INFONAVIT del ejercicio 2012 por la cantidad de \$ 1'402,289.40 (Un Millón Cuatrocientos Dos Mil Doscientos Ochenta y Nueve Pesos 40/100 M.N.).

## PARTES RELACIONADAS

No existen partes relacionadas que pudieran ejercer influencia significativa sobre la toma de decisiones financieras y operativas.



**Ahorro/Desahorro Neto del Ejercicio**

El Desahorro presentado en el Estado de Posición Financiera al 31 de marzo de 2019 es por \$-15'764,470.00 (Quince Millones Setecientos Sesenta y Cuatro Millones Cuatrocientos Setenta Pesos 00/100 M.N.)

Este desahorro se generó debido a que la federación no a radicado la ministracion federal y el estado aporta menos del 50% del presupuesto autorizado por la Subsecretaría de Educación Media Superior además de que los gastos de capitulo 1000 se ejercen mes con mes, siendo esté el rubro el más representativo del presupuesto.

**ELABORÓ**

  
L.C. SARA REYES LOZANO  
JEFE DE RECURSOS FINANCIEROS

**REVISÓ**

  
DOC. JOSE FRANCISCO ROSALES TORRES  
DIRECTOR ADMINISTRATIVO

**AUTORIZÓ**

  
LIC. ANTONIO ARGÜELLES ACOSTA  
DIRECTOR GENERAL DEL CECYTEZ





## II. Información Presupuestaria





## **II. I. Información Presupuestaria**

### **Estado Analítico de Ingresos**





**ZACATECAS**  
2018-2021  
*Trabajemos Unidos*

te Público: Colegio de Estudios Científicos y Tecnológicos del Estado de Zacatecas

Estado Analítico de Ingresos

Del 1 de enero al 31 de diciembre de 2019

(Pesos)

Rubro de Ingresos	Ingreso					Diferencia (6 = 5 - 1)
	Estimado	Ampliaciones y Reducciones	Modificado	Devengado	Recaudado	
	(1)	(2)	(3= 1 + 2)	(4)	(5)	
<b>Impuestos</b>						
Cuotas y Aportaciones de Seguridad Social	0	0	0	0	0	0
Contribuciones de Mejoras	0	0	0	0	0	0
Derechos	0	0	0	0	0	0
<b>Productos</b>						
Corriente	0	744	744	744	744	744
Capital	0	744	744	744	744	744
<b>Aprovechamientos</b>						
Corriente	0	502,593	502,593	502,593	502,593	502,593
Capital	0	502,593	502,593	502,593	502,593	502,593
<b>Ingresos por Ventas de Bienes y Servicios</b>						
Participaciones y Aportaciones	0	15,400	15,400	15,400	15,400	15,400
Transferencias, Asignaciones, Subsidios y Otras Ayudas	236,679,366	0	49,870,060	22,586,636	22,586,636	-214,092,730
<b>Ingresos Derivados de Financiamientos</b>						
	0	1,156,251	1,156,251	1,156,251	1,156,251	1,156,251
<b>Total</b>	<b>236,679,366</b>	<b>1,674,988</b>	<b>51,545,048</b>	<b>24,261,624</b>	<b>24,261,624</b>	<b>-212,417,742</b>
				<b>Ingresos excedentes*</b>		
						<b>-212,417,742</b>

Estado Analítico de Ingresos Por Fuente de Financiamiento	Ingreso					Diferencia (6 = 5 - 1)
	Estimado	Ampliaciones y Reducciones	Modificado	Devengado	Recaudado	
	(1)	(2)	(3= 1 + 2)	(4)	(5)	
<b>Ingresos del Gobierno</b>	<b>236,679,366</b>	<b>503,337</b>	<b>50,373,397</b>	<b>23,089,973</b>	<b>23,089,973</b>	<b>-213,589,393</b>
Impuestos	0	0	0	0	0	0
Contribuciones de Mejoras	0	0	0	0	0	0
Derechos	0	0	0	0	0	0
<b>Productos</b>						
Corriente	0	744	744	744	744	744
Capital	0	744	744	744	744	744
<b>Aprovechamientos</b>						
Corriente	0	502,593	502,593	502,593	502,593	502,593
Capital	0	502,593	502,593	502,593	502,593	502,593
Participaciones y Aportaciones	0	0	0	0	0	0
Transferencias, Asignaciones, Subsidios y Otras Ayudas	236,679,366	0	49,870,060	22,586,636	22,586,636	-214,092,730
<b>Ingresos de Organismos y Empresas</b>						
Cuotas y Aportaciones de Seguridad Social	0	15,400	15,400	15,400	15,400	15,400
Ingresos por Ventas de Bienes y Servicios	0	0	0	0	0	0
Transferencias, Asignaciones, Subsidios y Otras Ayudas	0	15,400	15,400	15,400	15,400	15,400
<b>Ingresos derivados de financiamiento</b>						
Ingresos Derivados de Financiamientos	0	1,156,251	1,156,251	1,156,251	1,156,251	1,156,251
<b>Total</b>	<b>236,679,366</b>	<b>1,674,988</b>	<b>51,545,048</b>	<b>24,261,624</b>	<b>24,261,624</b>	<b>-212,417,742</b>
				<b>Ingresos excedentes*</b>		
						<b>-212,417,742</b>

ELABORÓ

L.C. SARA REYES LOZANO  
JEFE DE RECURSOS FINANCIEROS

REVISÓ

DR. JOSÉ FRANCISCO ROSALES TORRES  
DIRECTOR ADMINISTRATIVO

AUTORIZÓ

LIC. ANTONIO ARGÜELLES ACOSTA  
DIRECTOR GENERAL

Presupuestaria /1





## **II. II. Información Presupuestaria**


### **Estado Analítico del Ejercicio del Presupuesto de Egresos**



**Ente Público: Colegio de Estudios Científicos y Tecnológicos del Estado de Zacatecas**  
**Clasificación Administrativa**  
**Del 1 de enero al 31 de diciembre de 2019**  
**(Pesos)**

Concepto	Egresos					Subejercicio 6 = ( 3 - 4 )
	Aprobado	Ampliaciones/ (Reducciones)	Modificado	Devengado	Pagado	
	1	2	3 = ( 1 + 2 )	4	5	
<b>Poder Ejecutivo</b>	236,679,366	9,226,839	245,906,205	49,837,212	41,952,429	196,068,993
<i>Administración Pública Centralizada</i>	0	0	0	0	0	0
<i>Administración Pública Descentralizada</i>	236,679,366	9,226,839	245,906,205	49,837,212	41,952,429	196,068,993
<b>Poder Legislativo</b>	0	0	0	0	0	0
<b>Poder Judicial</b>	0	0	0	0	0	0
<b>Organos Autónomos</b>	0	0	0	0	0	0
<b>Municipios</b>	0	0	0	0	0	0
<b>Total del Gasto</b>	236,679,366	9,226,839	245,906,205	49,837,212	41,952,429	196,068,993

ELABORÓ

  
**L.C. SARA REYES LOZANO**  
**JEFE DE RECURSOS FINANCIEROS**

REVISÓ

  
**DR. JOSÉ FRANCISCO ROSALES TORRES**  
**DIRECTOR ADMINISTRATIVO**

AUTORIZÓ

  
**LIC. ANTONIO ARGÜELLES ACOSTA**  
**DIRECTOR GENERAL**



**Ente Público: Colegio de Estudios Científicos y Tecnológicos del Estado de Zacatecas**  
**Clasificación Administrativa**  
**Del 1 de enero al 31 de diciembre de 2019**  
**(Pesos)**

Concepto	Egresos					Subejercicio
	Aprobado	Ampliaciones/ (Reducciones)	Modificado	Devengado	Pagado	
	1	2	3 = (1 + 2)	4	5	
Unidad Administrativa 1	236,679,366	9,226,839	245,906,205	49,837,212	41,952,429	196,068,993
Unidad Administrativa 2	0	0	0	0	0	0
Unidad Administrativa 3	0	0	0	0	0	0
Unidad Administrativa 4	0	0	0	0	0	0
Unidad Administrativa 5	0	0	0	0	0	0
Unidad Administrativa 6	0	0	0	0	0	0
Unidad Administrativa 7	0	0	0	0	0	0
Unidad Administrativa 8	0	0	0	0	0	0
Unidad Administrativa 9	0	0	0	0	0	0
Unidad Administrativa 10	0	0	0	0	0	0
<b>Total del Gasto</b>	<b>236,679,366</b>	<b>9,226,839</b>	<b>245,906,205</b>	<b>49,837,212</b>	<b>41,952,429</b>	<b>196,068,993</b>

ELABORÓ  
  
 L.C. SARA REYES LOZANO  
 JEFE DE RECURSOS FINANCIEROS

REVISÓ  
  
 DR. JOSÉ FRANCISCO ROSALES TORRES  
 DIRECTOR ADMINISTRATIVO


AUTORIZÓ  
  
 LIC. ANTONIO ARGÜELLES ACOSTA  
 DIRECTOR GENERAL



Ente Público: Colegio de Estudios Científicos y Tecnológicos del Estado de Zacatecas  
 Clasificación Económica (Por tipo de gasto)  
 Del 1 de enero al 31 de diciembre de 2019  
 (Pesos)

Concepto	Egresos					Subejercicio 6 = (3 - 4)
	Aprobado	Ampliaciones/ (Reducciones)	Modificado	Devengado	Pagado	
	1	2	3 = (1 + 2)	4	5	
Gasto Corriente	236,679,366	8,812,785	245,492,151	49,423,158	41,538,375	196,068,993
Gasto de Capital	0	414,054	414,054	414,054	414,054	0
Amortización de la Deuda y Disminución de Pasivos	0	0	0	0	0	0
Pensiones y Jubilaciones	0	0	0	0	0	0
Participaciones	0	0	0	0	0	0
<b>Total del Gasto</b>	<b>236,679,366</b>	<b>9,226,839</b>	<b>245,906,205</b>	<b>49,837,212</b>	<b>41,952,429</b>	<b>196,068,993</b>

ELABORÓ

  
 L.C. SARA REYES LOZANO  
 JEFE DE RECURSOS FINANCIEROS

REVISÓ

  
 DR. JOSÉ FRANCISCO ROSALES TORRES  
 DIRECTOR ADMINISTRATIVO

AUTORIZÓ

  
 LIC. ANTONIO ARGÜELLES ACOSTA  
 DIRECTOR GENERAL



**Ente Público: Colegio de Estudios Científicos y Tecnológicos del Estado de Zacatecas**  
**Clasificación por Objeto del Gasto (Capítulo y Concepto)**  
**Del 1 de enero al 31 de diciembre de 2019**  
**(Pesos)**

Concepto	Egresos					Subejercicio 6 = (3 - 4)
	Aprobado	Ampliaciones/ (Reducciones)	Modificado	Devengado	Pagado	
	1	2	3 = (1 + 2)	4	5	
<b>Servicios Personales</b>	<b>224,631,039</b>	<b>8,467,262</b>	<b>55,529,416</b>	<b>48,222,428</b>	<b>40,337,646</b>	<b>7,306,988</b>
Remuneraciones al Personal de Carácter Permanente	115,610,956	6,241,898	33,534,253	32,533,750	27,098,705	1,000,503
Remuneraciones al Personal de Carácter Transitorio	8,503,375	2,782,033	4,221,125	4,087,458	3,265,293	133,667
Remuneraciones Adicionales y Especiales	21,579,178	4,770,622	7,064,616	5,577,547	4,633,920	1,487,069
Seguridad Social	66,432,864	-6,720,864	3,076,989	1,535,639	1,535,639	1,541,350
Otras Prestaciones Sociales y Económicas	9,746,223	368,292	5,848,268	2,794,533	2,404,738	3,053,735
Previsiones	0	0	0	0	0	0
Pago de Estímulos a Servidores Públicos	2,758,443	1,025,281	1,784,165	1,693,501	1,399,351	90,664
<b>Materiales y Suministros</b>	<b>4,951,569</b>	<b>203,771</b>	<b>832,137</b>	<b>350,022</b>	<b>350,022</b>	<b>482,115</b>
Materiales de Administración, Emisión de Documentos y Artículos Oficiales	3,035,275	79,438	331,532	118,473	118,473	213,059
Alimentos y Utensilios	388,500	20,347	97,347	69,567	69,567	27,780
Materias Primas y Materiales de Producción y Comercialización	0	0	0	0	0	0
Materiales y Artículos de Construcción y de Reparación	312,307	72,829	117,883	70,065	70,065	47,818
Productos Químicos, Farmacéuticos y de Laboratorio	320,754	-3,289	41,711	0	0	41,711
Combustibles, Lubricantes y Aditivos	483,219	17,230	130,448	67,943	67,943	62,505
Vestuario, Blancos, Prendas de Protección y Artículos Deportivos	148,459	1,499	43,499	1,568	1,568	41,931
Materiales y Suministros Para Seguridad	0	0	0	0	0	0
Herramientas, Refacciones y Accesorios Menores	263,055	15,717	69,717	22,406	22,406	47,311
<b>Servicios Generales</b>	<b>7,096,758</b>	<b>141,752</b>	<b>2,327,292</b>	<b>850,707</b>	<b>850,707</b>	<b>1,476,585</b>
Servicios Básicos	3,236,230	32,104	1,007,477	432,955	432,955	574,522
Servicios de Arrendamiento	94,161	8,143	8,143	8,143	8,143	0
Servicios Profesionales, Científicos, Técnicos y Otros Servicios	1,131,000	-32,544	319,456	6,229	6,229	313,227
Servicios Financieros, Bancarios y Comerciales	175,000	-1,162	72,838	66,033	66,033	6,805
Servicios de Instalación, Reparación, Mantenimiento y Conservación	221,239	6,791	118,586	28,214	28,214	90,372
Servicios de Comunicación Social y Publicidad.	93,000	14,039	24,039	14,648	14,648	9,391
Servicios de Traslado y Viáticos	1,718,391	62,713	418,669	152,138	152,137	266,531
Servicios Oficiales	326,068	10,868	35,868	11,799	11,799	24,069
Otros Servicios Generales	101,669	40,800	322,216	130,548	130,549	191,668
<b>Total del Gasto hoja 1 de 3</b>	<b>236,679,366</b>	<b>8,812,785</b>	<b>58,688,845</b>	<b>49,423,157</b>	<b>41,538,375</b>	<b>9,265,688</b>

Ente Público: Colegio de Estudios Científicos y Tecnológicos del Estado de Zacatecas  
 Clasificación Por Objeto del Gasto  
 Del 1 de enero al 31 de diciembre de 2019  
 (Pesos)

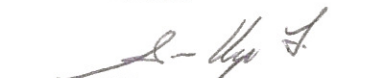
Concepto	Egresos					Subejercicio 6 = ( 3 - 4 )
	Aprobado	Ampliaciones/ (Reducciones)	Modificado	Devengado	Pagado	
	1	2	3 = ( 1 + 2 )	4	5	
<b>Transferencias, Asignaciones, Subsidios y Otras Ayudas</b>	0	0	0	0	0	0
Transferencias Internas y Asignaciones al Sector Público	0	0	0	0	0	0
Transferencias al Resto del Sector Público	0	0	0	0	0	0
Subsidios y Subvenciones	0	0	0	0	0	0
Ayudas Sociales	0	0	0	0	0	0
Pensiones y Jubilaciones	0	0	0	0	0	0
Transferencias a Fideicomisos, Mandatos y Otros Análogos	0	0	0	0	0	0
Transferencias a la Seguridad Social	0	0	0	0	0	0
Donativos	0	0	0	0	0	0
Transferencias al Exterior	0	0	0	0	0	0
<b>Bienes Muebles, Inmuebles e Intangibles</b>	0	18,100	18,100	18,100	18,100	0
Mobiliario y Equipo de Administración	0	0	0	0	0	0
Mobiliario y Equipo Educacional y Recreativo	0	18,100	18,100	18,100	18,100	0
Equipo e Instrumental Médico y de Laboratorio	0	0	0	0	0	0
Vehículos y Equipo de Transporte	0	0	0	0	0	0
Equipo de Defensa y Seguridad	0	0	0	0	0	0
Maquinaria, Otros Equipos y Herramientas	0	0	0	0	0	0
Activos Biológicos	0	0	0	0	0	0
Bienes Inmuebles	0	0	0	0	0	0
Activos Intangibles	0	0	0	0	0	0
<b>Inversión Pública</b>	0	395,954	395,954	395,954	395,954	0
Obra Pública en Bienes de Dominio Público	0	0	0	0	0	0
Obra Pública en Bienes Propios	0	395,954	395,954	395,954	395,954	0
Proyectos Productivos y Acciones de Fomento	0	0	0	0	0	0
<b>Total del Gasto hoja 2 de 3</b>	0	414,054	414,054	414,054	414,054	0




**Ente Público: Colegio de Estudios Científicos y Tecnológicos del Estado de Zacatecas**  
**Clasificación por Objeto del Gasto (Capítulo y Concepto)**  
**Del 1 de enero al 31 de diciembre de 2019**  
**(Pesos)**

Concepto	Egresos					Subejercicio 6 = (3 - 4)
	Aprobado 1	Ampliaciones/ (Reducciones) 2	Modificado 3 = (1 + 2)	Devengado 4	Pagado 5	
<b>Inversiones Financieras y Otras Provisiones</b>	0	0	0	0	0	0
Inversiones Para el Fomento de Actividades Productivas	0	0	0	0	0	0
Acciones y Participaciones de Capital	0	0	0	0	0	0
Compra de Títulos y Valores	0	0	0	0	0	0
Concesión de Préstamos	0	0	0	0	0	0
Inversiones en Fideicomisos, Mandatos y Otros Análogos	0	0	0	0	0	0
Otras Inversiones Financieras	0	0	0	0	0	0
Provisiones para Contingencias y Otras Erogaciones Especiales	0	0	0	0	0	0
<b>Participaciones y Aportaciones</b>	0	0	0	0	0	0
Participaciones	0	0	0	0	0	0
Aportaciones	0	0	0	0	0	0
Convenios	0	0	0	0	0	0
<b>Deuda Pública</b>	0	0	0	0	0	0
Amortización de la Deuda Pública	0	0	0	0	0	0
Intereses de la Deuda Pública	0	0	0	0	0	0
Comisiones de la Deuda Pública	0	0	0	0	0	0
Gastos de la Deuda Pública	0	0	0	0	0	0
Costo por Coberturas	0	0	0	0	0	0
Apoyos Financieros	0	0	0	0	0	0
Adeudos de Ejercicios Fiscales Anteriores (Adefas)	0	0	0	0	0	0
<b>Total del Gasto hoja 3 de 3</b>	0	0	0	0	0	0
<b>Total del Gasto Clasificación por Objeto del Gasto</b>	236,679,366	8,812,785	58,688,845	49,423,157	41,538,375	9,265,688

ELABORÓ

  
**L.C. SARA REYES LOZANO**  
**JEFE DE RECURSOS FINANCIEROS**

REVISÓ


  
**DR. JOSÉ FRANCISCO ROSALES TORRES**  
**DIRECTOR ADMINISTRATIVO**


AUTORIZÓ

  
**LIC. ANTONIO ARGÜELLES ACOSTA**  
**DIRECTOR GENERAL**

**Ente Público: Colegio de Estudios Científicos y Tecnológicos del Estado de Zacatecas**  
**Clasificación Funcional (Finalidad y Función)**  
**Del 1 de enero al 31 de diciembre de 2019**  
**(Pesos)**

Concepto	Egresos					Subejercicio
	Aprobado	Ampliaciones/ (Reducciones)	Modificado	Devengado	Pagado	
	1	2	3 = (1 + 2)	4	5	
<b>Gobierno</b>	0	0	0	0	0	0
Legislación	0	0	0	0	0	0
Justicia	0	0	0	0	0	0
Coordinación de la Política de Gobierno	0	0	0	0	0	0
Relaciones Exteriores	0	0	0	0	0	0
Asuntos Financieros y Hacendarios	0	0	0	0	0	0
Seguridad Nacional	0	0	0	0	0	0
Asuntos de Orden Público y de Seguridad Interior	0	0	0	0	0	0
Otros Servicios Generales	0	0	0	0	0	0
<b>Desarrollo Social</b>	236,679,366	9,226,839	245,906,205	49,837,212	41,952,429	196,068,993
Protección Ambiental	0	0	0	0	0	0
Vivienda y Servicios a la Comunidad	0	0	0	0	0	0
Salud	0	0	0	0	0	0
Recreación, Cultura y Otras Manifestaciones Sociales	0	0	0	0	0	0
Educación	0	0	0	0	0	0
Protección Social	236,679,366	9,226,839	245,906,205	49,837,212	41,952,429	196,068,993
Otros Asuntos Sociales	0	0	0	0	0	0
<b>Desarrollo Económico</b>	0	0	0	0	0	0
Asuntos Económicos, Comerciales y Laborales en General	0	0	0	0	0	0
Agropecuaria, Silvicultura, Pesca y Caza	0	0	0	0	0	0
Combustibles y Energía	0	0	0	0	0	0
Minería, Manufacturas y Construcción	0	0	0	0	0	0
Transporte	0	0	0	0	0	0
Comunicaciones	0	0	0	0	0	0
Turismo	0	0	0	0	0	0
Ciencia, Tecnología e Innovación	0	0	0	0	0	0
Otras Industrias y Otros Asuntos Económicos	0	0	0	0	0	0
<b>Otras no Clasificadas en Funciones Anteriores</b>	0	0	0	0	0	0
Transacciones de la Deuda Pública / Costo Financiero de la Deuda	0	0	0	0	0	0
Transferencias, Participaciones y Aportaciones entre Diferentes Niveles y Ordenes de Gobierno	0	0	0	0	0	0
Saneamiento del Sistema Financiero	0	0	0	0	0	0
Adeudos de Ejercicios Fiscales Anteriores	0	0	0	0	0	0
<b>Total del Gasto</b>	<b>236,679,366</b>	<b>9,226,839</b>	<b>245,906,205</b>	<b>49,837,212</b>	<b>41,952,429</b>	<b>196,068,993</b>

ELABORÓ  
  
**L.C. SARA REYES LOZANO**  
**JEFE DE RECURSOS FINANCIEROS**

REVISÓ  
  
**DR. JOSÉ FRANCISCO ROSALES TORRES**  
**DIRECTOR ADMINISTRATIVO**

AUTORIZÓ  
  
**LIC. ANTONIO ARGÜELLES ACOSTA**  
**DIRECTOR GENERAL**






Ente Público: Colegio de Estudios Científicos y Tecnológicos del Estado de Zacatecas  
 Clasificación por Fuente de Financiamiento  
 Del 1 de enero al 31 de diciembre de 2019  
 (Pesos)

Concepto	Egresos					Subejercicio 6 = (3 - 4)
	Aprobado	Ampliaciones/ (Reducciones)	Modificado	Devengado	Pagado	
	1	2	3 = (1 + 2)	4	5	
11 Recursos Fiscales	0	0	0	0	0	0
15 Recursos Federales NE	159,701,940	0	0	0	0	0
16 Recursos Estatales NE	76,977,426	9,226,839	245,906,205	49,837,212	41,952,429	196,068,993
25 Recursos Federales E	0	0	0	0	0	0
27 Otros Recursos de Transferencias Federales Etiquetadas	0	0	0	0	0	0
<b>Total del Gasto</b>	<b>236,679,366</b>	<b>9,226,839</b>	<b>245,906,205</b>	<b>49,837,212</b>	<b>41,952,429</b>	<b>196,068,993</b>

ELABORÓ

  
 L.C. SARA REYES LOZANO  
 JEFE DE RECURSOS FINANCIEROS

REVISÓ

  
 DR. JOSÉ FRANCISCO ROSALES TORRES  
 DIRECTOR ADMINISTRATIVO

AUTORIZÓ


  
 LIC. ANTONIO ARGÜELLES ACOSTA  
 DIRECTOR GENERAL




**Ente Público: Colegio de Estudios Científicos y Tecnológicos del Estado de Zacatecas**  
**Endeudamiento Neto**  
**Del 1 de enero al 31 de diciembre de 2019**  
**(Pesos)**

Identificación de Crédito o Instrumento	Contratación / Colocación A	Amortización B	Endeudamiento Neto C = A - B
<b>Créditos Bancarios</b>			
Crédito No.	0	0	0
Crédito No.	0	0	0
Crédito No.	0	0	0
Crédito No.	0	0	0
Crédito No.	0	0	0
Crédito No.	0	0	0
Crédito No.	0	0	0
<b>Total Créditos Bancarios</b>	<b>0</b>	<b>0</b>	<b>0</b>
<b>Otros Instrumentos de Deuda</b>			
Tipo de Instrumento	0	0	0
Tipo de Instrumento	0	0	0
Tipo de Instrumento	0	0	0
Tipo de Instrumento	0	0	0
Tipo de Instrumento	0	0	0
Tipo de Instrumento	0	0	0
Tipo de Instrumento	0	0	0
<b>Total Otros Instrumentos de Deuda</b>	<b>0</b>	<b>0</b>	<b>0</b>
<b>TOTAL</b>	<b>0</b>	<b>0</b>	<b>0</b>

**NO APLICA**

  
 L.C. SARA REYES LOZANO  
 JEFE DE RECURSOS FINANCIEROS

REVISÓ  
  
 DR. JOSÉ FRANCISCO ROSALES TORRES  
 DIRECTOR ADMINISTRATIVO

AUTORIZÓ  
  
 LIC. ANTONIO ARGÜELLES ACOSTA  
 DIRECTOR GENERAL





**Ente Público: Colegio de Estudios Científicos y Tecnológicos del Estado de Zacatecas**  
**Intereses de la Deuda**  
**Del 1 de enero al 31 de diciembre de 2019**  
**(Pesos)**

Identificación de Crédito o Instrumento	Devengado	Pagado
<b>Créditos Bancarios</b>		
Crédito No.	0	0
Crédito No.	0	0
Crédito No.	<b>NO APLICA</b>	
Crédito No.		
Crédito No.	0	0
Crédito No.	0	0
Crédito No.	0	0
<b>Total de Intereses de Créditos Bancarios</b>	<b>0</b>	<b>0</b>
<b>Otros Instrumentos de Deuda</b>		
Tipo de Instrumento	0	0
Tipo de Instrumento	0	0
Tipo de Instrumento	0	0
Tipo de Instrumento	0	0
Tipo de Instrumento	0	0
Tipo de Instrumento	0	0
Tipo de Instrumento	0	0
<b>Total de Intereses de Otros Instrumentos de Deuda</b>	<b>0</b>	<b>0</b>
<b>TOTAL</b>	<b>0</b>	<b>0</b>

ELABORÓ  
  
 L.C. SARA REYES LOZANO  
 JEFE DE RECURSOS FINANCIEROS

REVISÓ  
  
 DR. JOSÉ FRANCISCO ROSALES TORRES  
 DIRECTOR ADMINISTRATIVO

AUTORIZÓ  
  
 LIC. ANTONIO ARGÜELLES ACOSTA  
 DIRECTOR GENERAL





### III. Información Programática





### **III. I. Información Programática**

#### **Gasto por Categoría Programática**



**Ente Público: Colegio de Estudios Científicos y Tecnológicos del Estado de Zacatecas**  
**Gasto por Categoría Programática**  
**Del 1 de enero al 31 de diciembre de 2019**  
**(Pesos)**

Concepto	Egresos					Subejercicio 6 = (3 - 4)
	Aprobado	Ampliaciones/ (Reducciones)	Modificado	Devengado	Pagado	
	1	2	3 = (1 + 2)	4	5	
<b>Programas Presupuestarios</b>	<b>236,679,366</b>	<b>9,226,839</b>	<b>245,906,205</b>	<b>49,837,212</b>	<b>41,952,429</b>	<b>196,068,993</b>
Subsidios: Sector Social y Privado o Entidades Federativas y Municipios	0	0	0	0	0	0
S Sujetos a Reglas de Operación	0	0	0	0	0	0
U Otros Subsidios	0	0	0	0	0	0
Desempeño de las Funciones	0	0	0	0	0	0
E Prestación de Servicios Públicos	0	0	0	0	0	0
B Provisión de Bienes Públicos	0	0	0	0	0	0
P Planeación, seguimiento y evaluación de políticas públicas	0	0	0	0	0	0
F Promoción y fomento	0	0	0	0	0	0
G Regulación y supervisión	0	0	0	0	0	0
A Funciones de las Fuerzas Armadas (Únicamente Gobierno Federal)	0	0	0	0	0	0
R Específicos	0	0	0	0	0	0
K Proyectos de Inversión	0	0	0	0	0	0
Administrativos y de Apoyo	0	0	0	0	0	0
M Apoyo al proceso presupuestario y para mejorar la eficiencia institucional	236,679,366	9,226,839	245,906,205	49,837,212	41,952,429	196,068,993
O Apoyo a la función pública y al mejoramiento de la gestión	236,679,366	9,226,839	245,906,205	49,837,212	41,952,429	196,068,993
W Operaciones ajenas	0	0	0	0	0	0
Compromisos	0	0	0	0	0	0
L Obligaciones de cumplimiento de resolución jurisdiccional	0	0	0	0	0	0
N Desastres Naturales	0	0	0	0	0	0
Obligaciones	0	0	0	0	0	0
J Pensiones y jubilaciones	0	0	0	0	0	0
T Aportaciones a la seguridad social	0	0	0	0	0	0
Y Aportaciones a fondos de estabilización	0	0	0	0	0	0
Z Aportaciones a fondos de inversión y reestructura de pensiones	0	0	0	0	0	0
Programas de Gasto Federalizado (Gobierno Federal)	0	0	0	0	0	0
I Gasto Federalizado	0	0	0	0	0	0
C Participaciones a entidades federativas y municipios	0	0	0	0	0	0
<b>Adeudos de ejercicios fiscales anteriores</b>	<b>0</b>	<b>0</b>	<b>0</b>	<b>0</b>	<b>0</b>	<b>0</b>
<b>Costo financiero, deuda o apoyos a deudores y ahorradores de la banca</b>	<b>0</b>	<b>0</b>	<b>0</b>	<b>0</b>	<b>0</b>	<b>0</b>
<b>Sin Clasificar</b>	<b>0</b>	<b>0</b>	<b>0</b>	<b>0</b>	<b>0</b>	<b>0</b>
<b>Total del Gasto</b>	<b>236,679,366</b>	<b>9,226,839</b>	<b>245,906,205</b>	<b>49,837,212</b>	<b>41,952,429</b>	<b>196,068,993</b>

ELABORO  
 LIC. SARA REYES LOZANO  
 JEFE DE RECURSOS FINANCIEROS

REVISO  
 DR. JOSÉ FRANCISCO ROSALES TORRES  
 DIRECTOR ADMINISTRATIVO

AUTORIZO  
 LIC. ANTONIO ARGÜELLES ACOSTA  
 DIRECTOR GENERAL































583	EDIFICIOS NO RESIDENCIALES	0.00	0.00	0.00	0.00	0.00	0.00	0.00	0.00	0.00
589	OTROS BIENES INMUEBLES	0.00	0.00	0.00	0.00	0.00	0.00	0.00	0.00	0.00
5900	ACTIVOS INTANGIBLES	0.00	0.00	0.00	0.00	0.00	0.00	0.00	0.00	0.00
591	SOFTWARE	0.00	0.00	0.00	0.00	0.00	0.00	0.00	0.00	0.00
592	PATENTES	0.00	0.00	0.00	0.00	0.00	0.00	0.00	0.00	0.00
593	MARCAS	0.00	0.00	0.00	0.00	0.00	0.00	0.00	0.00	0.00
594	DERECHOS	0.00	0.00	0.00	0.00	0.00	0.00	0.00	0.00	0.00
595	COSECHONES	0.00	0.00	0.00	0.00	0.00	0.00	0.00	0.00	0.00
596	FRANQUICIAS	0.00	0.00	0.00	0.00	0.00	0.00	0.00	0.00	0.00
597	LICENCIAS INFORMATICAS E INTELECTUALES	0.00	0.00	0.00	0.00	0.00	0.00	0.00	0.00	0.00
598	LICENCIAS INDUSTRIALES, COMERCIALES Y OTRAS	0.00	0.00	0.00	0.00	0.00	0.00	0.00	0.00	0.00
599	OTROS ACTIVOS INTANGIBLES	0.00	0.00	0.00	0.00	0.00	0.00	0.00	0.00	0.00
6000	INVERSION PUBLICA	0.00	0.00	0.00	0.00	0.00	0.00	0.00	0.00	0.00
6200	OBRA PUBLICA EN BIENES PROPIOS	0.00	0.00	0.00	0.00	0.00	0.00	0.00	0.00	0.00
622	EDIFICACION NO HABITACIONAL EN BIENES PROPIOS	0.00	0.00	0.00	0.00	0.00	0.00	0.00	0.00	0.00
IMPORTE TOTAL		8,316.33	0.00	8,316.33	19,056.33	2,190.00	21,246.33	0.00	0.00	0.00

L.C. SARA REYES LOZANO  
ELABORO

DR. JOSÉ FRANCISCO ROSALES TORRES  
REVISO

LIC. ANTONIO ARGÜELLES ACOSTA  
AUTORIZO

**P R O G R A M A A N U A L ( P . A ) 2 0 1 8**

	P R O Y E C T O Desarrollo Académico	M E S A C T U A L M A R Z O 2 0 1 8		C E C Y T E Z A C A T E C A S		A C U M U L A D O ( E N E R O - M A R Z O )	
		CECYTES	EMSAID	TOTAL	CECYTES	EMSAID	TOTAL
1000	SERVICIOS PERSONALES	3,546,726.97	4,220,548.12	7,767,275.09	10,096,888.95	12,126,795.04	22,223,683.99
1100	REMUNERACIONES AL PERSONAL DE CARACTER PERMANENTE	2,021,602.68	2,549,787.92	4,571,390.60	5,995,873.06	7,627,035.86	13,622,909.02
113	SUELDO BASE AL PERSONAL PERMANENTE	2,021,602.68	2,549,787.92	4,571,390.60	5,995,873.06	7,627,035.86	13,622,909.02
1200	REMUNERACIONES AL PERSONAL DE CARACTER TRANSITORIO	580,467.80	532,698.63	1,113,166.43	1,341,459.02	1,137,097.25	2,478,556.27
121	HONORARIOS ASIMILABLES A SALARIOS	0.00	0.00	0.00	0.00	0.00	0.00
122	SUELDO BASE AL PERSONAL EVENTUAL	580,467.80	532,698.63	1,113,166.43	1,341,459.02	1,137,097.25	2,478,556.27
1300	REMUNERACIONES ADICIONALES Y ESPECIALES	644,931.57	706,521.90	1,351,453.47	1,916,833.70	2,098,958.79	4,013,793.49
131	PRIMAS POR AÑOS DE SERVICIOS EFECTIVOS PRESTADOS	572,853.21	618,766.94	1,191,620.15	1,707,673.02	1,848,203.70	3,555,876.72
132	PRIMAS DE VACACIONES, DOMINICAL Y GRATIFICACION DE FIN DE AÑO	0.00	0.00	0.00	0.00	0.00	0.00
133	HORAS EXTRAORDINARIAS	0.00	0.00	0.00	0.00	0.00	0.00
134	COMPENSACIONES	72,078.36	87,754.96	159,833.32	204,020.54	248,756.09	452,776.53
1400	SEGURIDAD SOCIAL	0.00	0.00	0.00	0.00	0.00	0.00
141	APORTACIONES DE SEGURIDAD SOCIAL	0.00	0.00	0.00	0.00	0.00	0.00
142	APORTACIONES A FONDOS DE VIVIENDA	0.00	0.00	0.00	0.00	0.00	0.00
143	APORTACIONES AL SISTEMA PARA EL RETIRO	0.00	0.00	0.00	0.00	0.00	0.00
144	APORTACIONES PARA SEGUROS	0.00	0.00	0.00	0.00	0.00	0.00
1500	OTRAS PRESTACIONES SOCIALES Y ECONOMICAS	160,083.05	251,641.73	411,728.78	455,394.39	759,040.31	1,214,434.70
151	CUOTAS PARA EL FONDO DE AHORRO Y FONDO DE TRABAJO	0.00	0.00	0.00	0.00	0.00	0.00
152	INDEMNIZACIONES	0.00	0.00	0.00	0.00	0.00	0.00
153	PRESTACIONES Y HABERES DE RETIRO	0.00	0.00	0.00	0.00	0.00	0.00
154	PRESTACIONES CONTRACTUALES	1,015.80	17,977.30	18,997.10	4,878.40	93,747.19	98,523.59
155	AVOSYS A LA CARACTACION DE LOS SERVIDORES PUBLICOS	0.00	0.00	0.00	0.00	0.00	0.00
159	OTRAS PRESTACIONES SOCIALES Y ECONOMICAS	150,069.25	233,670.43	392,739.68	450,515.99	665,293.12	1,115,809.11
1600	PREVISIONES DE CARACTER LABORAL, ECONOMICA Y DE SEGURIDAD SOCIAL	0.00	0.00	0.00	0.00	0.00	0.00
1700	PGGO DE ESTIMULOS A SERVIDORES PUBLICOS	0.00	0.00	0.00	0.00	0.00	0.00
171	ESTIMULOS	139,639.87	179,897.94	319,537.81	387,328.78	506,681.73	893,990.51
172	RECOMPENSAS	0.00	0.00	0.00	0.00	0.00	0.00
2000	MATERIALES Y SUMINISTROS	295.50	0.00	295.50	10,081.48	0.00	10,081.48
2100	MATERIALES DE ADMINISTRACION, EMISION DE DOCUMENTOS Y ARTICULOS OFICIALES	0.00	0.00	0.00	0.00	0.00	0.00
211	MATERIAL, UTILES Y EQUIPOS MENORES DE OFICINA	0.00	0.00	0.00	0.00	0.00	0.00
212	MATERIALES Y UTILES DE IMPRESION Y REPRODUCCION	0.00	0.00	0.00	0.00	0.00	0.00
213	MATERIAL ESTADISTICO Y GEOGRAFICO	0.00	0.00	0.00	0.00	0.00	0.00
214	MATERIALES, UTILES Y EQUIPOS MENORES DE TECNOLOGIAS DE LA INFORMACION Y COMUNICACIONES	0.00	0.00	0.00	0.00	0.00	0.00
215	MATERIAL IMPRESO E INFORMACION DIGITAL	0.00	0.00	0.00	0.00	0.00	0.00
216	MATERIAL DE LIMPIEZA	0.00	0.00	0.00	0.00	0.00	0.00
217	MATERIALES Y UTILES DE ENSEÑANZA	0.00	0.00	0.00	0.00	0.00	0.00
218	MATERIALES PARA REGISTRO E IDENTIFICACION DE BIENES Y PERSONAS	0.00	0.00	0.00	0.00	0.00	0.00
2200	ALIMENTOS Y UTENSILIOS	0.00	0.00	0.00	0.00	0.00	0.00
221	PRODUCTOS ALIMENTICIOS PARA PERSONAS	0.00	0.00	0.00	0.00	0.00	0.00
222	PRODUCTOS ALIMENTICIOS PARA ANIMALES	0.00	0.00	0.00	0.00	9,785.98	9,785.98
223	UTENSILIOS PARA EL SERVICIO DE ALIMENTACION	0.00	0.00	0.00	0.00	0.00	0.00
2300	MATERIAS PRIMAS Y MATERIALES DE PRODUCCION Y COMERCIALIZACION	0.00	0.00	0.00	0.00	0.00	0.00
231	PRODUCTOS ALIMENTICIOS, AGROPECUARIOS Y FORESTALES ADQUIRIDOS COMO MATERIA PRIMA	0.00	0.00	0.00	0.00	0.00	0.00































171	ESTIMULOS	0.00	0.00	0.00	0.00	0.00	0.00	0.00	0.00	0.00
172	RECOMENSAS	0.00	0.00	0.00	0.00	0.00	0.00	0.00	0.00	0.00
<b>2000</b>	<b>MATERIALES Y SUMINISTROS</b>	<b>9,528.04</b>	<b>15,996.99</b>	<b>25,425.03</b>	<b>67,649.84</b>	<b>26,237.69</b>	<b>93,987.53</b>			
2100	MATERIALES DE ADMINISTRACION, EMISION DE DOCUMENTOS Y ARTICULOS OFICIALES	0.00	10,649.99	10,649.99	6,960.00	12,504.99	19,464.99			
211	MATERIAL, UTILES Y EQUIPOS MENORES DE OFICINA	0.00	0.00	0.00	0.00	0.00	0.00			
212	MATERIALES Y UTILES DE IMPRESION Y REPRODUCCION	0.00	0.00	0.00	0.00	0.00	0.00			
213	MATERIAL ESTADISTICO Y GEOGRAFICO	0.00	0.00	0.00	0.00	0.00	0.00			
214	MATERIALES, UTILES Y EQUIPOS MENORES DE TECNOLOGIAS DE LA INFORMACION Y COMUNICACIONES	0.00	0.00	0.00	6,960.00	0.00	6,960.00			
215	MATERIAL IMPRESO E INFORMACION DIGITAL	0.00	0.00	0.00	0.00	0.00	0.00			
216	MATERIAL DE LIMPIEZA	0.00	0.00	0.00	0.00	0.00	0.00			
217	MATERIALES Y UTILES DE ENSEÑANZA	0.00	0.00	0.00	0.00	0.00	0.00			
218	MATERIALES PARA EL REGISTRO E IDENTIFICACION DE BIENES Y PERSONAS	0.00	10,649.99	10,649.99	0.00	12,504.99	12,504.99			
2200	ALIMENTOS Y UTENSILIOS	0.00	0.00	0.00	0.00	0.00	0.00			
221	PRODUCTOS ALIMENTICIOS PARA PERSONAS	0.00	0.00	0.00	0.00	0.00	1,978.01			
222	PRODUCTOS ALIMENTICIOS PARA ANIMALES	0.00	0.00	0.00	1,978.01	0.00	1,978.01			
223	UTENSILIOS PARA EL SERVICIO DE ALIMENTACION	0.00	0.00	0.00	0.00	0.00	0.00			
2300	MATERIAS PRIMAS Y MATERIALES DE PRODUCCION Y COMERCIALIZACION	0.00	0.00	0.00	0.00	0.00	0.00			
231	PRODUCTOS ALIMENTICIOS, AGROPECUARIOS Y FORESTALES ADQUIRIDOS COMO MATERIA PRIMA	0.00	0.00	0.00	0.00	0.00	0.00			
232	INSUMOS TEXTILES ADQUIRIDOS COMO MATERIA PRIMA	0.00	0.00	0.00	0.00	0.00	0.00			
233	PRODUCTOS DE PAPEL, CARTON E IMPRESOS ADQUIRIDOS COMO MATERIA PRIMA	0.00	0.00	0.00	0.00	0.00	0.00			
234	COMBUSTIBLE, LUBRICANTES, ADITIVOS, CARBON Y SUS DERIVADOS ADQUIRIDOS COMO MATERIA PRIMA	0.00	0.00	0.00	0.00	0.00	0.00			
235	PRODUCTOS QUIMICOS, FARMACEUTICOS Y DE LABORATORIO ADQUIRIDOS COMO MATERIA PRIMA	0.00	0.00	0.00	0.00	0.00	0.00			
236	PRODUCTOS METALICOS Y A BASE DE MINERALES NO METALICOS ADQUIRIDOS COMO MATERIA PRIMA	0.00	0.00	0.00	0.00	0.00	0.00			
237	PRODUCTOS DE CUERO, PIEL, PLASTICO Y HULE ADQUIRIDOS COMO MATERIA PRIMA	0.00	0.00	0.00	0.00	0.00	0.00			
238	MERCANCIAS ADQUIRIDAS PARA SU COMERCIALIZACION	0.00	0.00	0.00	0.00	0.00	0.00			
239	OTROS PRODUCTOS ADQUIRIDOS COMO MATERIA PRIMA	0.00	0.00	0.00	0.00	0.00	0.00			
2400	MATERIALES Y ARTICULOS DE CONSTRUCCION Y REPARACION	4,565.54	1,199.00	5,764.54	50,301.29	9,684.70	59,985.99			
241	PRODUCTOS MINERALES NO METALICOS	1,020.00	0.00	1,020.00	16,210.19	4,988.00	21,198.19			
242	CEMENTO Y PRODUCTOS DE CONCRETO	0.00	0.00	0.00	0.00	0.00	0.00			
243	CAL, YESO Y PRODUCTOS DE YESO	0.00	0.00	0.00	0.00	0.00	0.00			
244	MADERA Y PRODUCTOS DE MADERA	0.00	483.00	483.00	0.00	3,980.70	3,980.70			
245	VIDRIO Y PRODUCTOS DE VIDRIO	0.00	0.00	0.00	0.00	0.00	0.00			
246	MATERIAL ELECTRICO Y ELECTRONICO	2,246.54	0.00	2,246.54	4,184.54	0.00	4,184.54			
247	ARTICULOS METALICOS PARA CONSTRUCCION	0.00	0.00	0.00	16,349.25	0.00	16,349.25			
248	MATERIALES COMPLEMENTARIOS	0.00	0.00	0.00	6,132.23	0.00	6,132.23			
249	OTROS MATERIALES Y ARTICULOS DE CONSTRUCCION Y REPARACION	1,299.00	716.00	2,015.00	7,425.08	716.00	8,141.08			
2500	PRODUCTOS QUIMICOS, FARMACEUTICOS Y DE LABORATORIO	0.00	0.00	0.00	0.00	0.00	0.00			
251	PRODUCTOS QUIMICOS BASICOS	0.00	0.00	0.00	0.00	0.00	0.00			
252	FERTILIZANTES, PESTICIDAS Y OTROS AGROQUIMICOS	0.00	0.00	0.00	0.00	0.00	0.00			
253	MEDICINAS Y PRODUCTOS FARMACEUTICOS	0.00	0.00	0.00	0.00	0.00	0.00			
254	MATERIALES ACCESORIOS Y SUMINISTROS MEDICOS	0.00	0.00	0.00	0.00	0.00	0.00			
255	MATERIALES ACCESORIOS Y SUMINISTROS DE LABORATORIO	0.00	0.00	0.00	0.00	0.00	0.00			
256	FIBRAS SINTETICAS, HULES, PLASTICOS Y DERIVADOS	0.00	0.00	0.00	0.00	0.00	0.00			
259	OTROS PRODUCTOS QUIMICOS	0.00	0.00	0.00	0.00	0.00	0.00			
2600	COMBUSTIBLES, LUBRICANTES Y ADITIVOS	0.00	0.00	0.00	0.00	0.00	0.00			
261	COMBUSTIBLES, LUBRICANTES Y ADITIVOS	0.00	0.00	0.00	192.80	0.00	192.80			
262	CARBON Y SUS DERIVADOS	0.00	0.00	0.00	192.80	0.00	192.80			
2700	VESTUARIO, BLANCOS, PRENDAS DE PROTECCION Y ARTICULOS DEPORTIVOS	0.00	0.00	0.00	0.00	0.00	0.00			
271	VESTUARIOS Y UNIFORMES	0.00	0.00	0.00	0.00	0.00	0.00			
272	PRENDAS DE SEGURIDAD Y PROTECCION PERSONAL	0.00	0.00	0.00	0.00	0.00	0.00			
273	ARTICULOS DEPORTIVOS	0.00	0.00	0.00	0.00	0.00	0.00			
274	PRODUCTOS TEXTILES	0.00	0.00	0.00	0.00	0.00	0.00			
275	BLANCOS Y OTROS PRODUCTOS TEXTILES, EXCEPTO PRENDAS DE VESTIR	0.00	0.00	0.00	0.00	0.00	0.00			
2800	MATERIALES Y SUMINISTROS PARA SEGURIDAD	0.00	0.00	0.00	0.00	0.00	0.00			
281	SUSTANCIAS Y MATERIALES EXPLOSIVOS	0.00	0.00	0.00	0.00	0.00	0.00			
282	MATERIALES DE SEGURIDAD PUBLICA	0.00	0.00	0.00	0.00	0.00	0.00			
283	PRENDAS DE PROTECCION PARA SEGURIDAD PUBLICA	0.00	0.00	0.00	0.00	0.00	0.00			
2900	HERRAMIENTAS, REFACCIONES Y ACCESORIOS MENORES	4,962.50	4,048.00	9,010.50	8,217.74	4,048.00	12,265.74			
291	HERRAMIENTAS MENORES	4,587.80	0.00	4,587.80	7,356.05	0.00	7,356.05			
292	REFACCIONES Y ACCESORIOS MENORES DE EDIFICIOS	119.70	0.00	119.70	333.45	0.00	333.45			
293	REFACCIONES Y ACCESORIOS MENORES DE MOBILIARIO Y EQUIPO DE ADMON. EDUCACIONAL Y RECREATIVO	0.00	0.00	0.00	0.00	0.00	0.00			
294	REFACCIONES Y ACCESORIOS MENORES DE EQUIPO DE COMPUTO Y TECNOLOGICAS DE LA INFORMACION	255.00	3,278.00	3,533.00	255.00	3,278.00	3,533.00			
295	REFAAG Y ACCES MENORES DE EQUIPO INSTRUMENTAL MEDICO Y DE LABORATORIO	0.00	0.00	0.00	0.00	0.00	0.00			
296	REFACCIONES Y ACCESORIOS MENORES DE EQUIPO DE TRANSPORTE	0.00	770.00	770.00	273.24	770.00	1,043.24			











592	PATENTE	0.00	0.00	0.00	0.00	0.00	0.00	0.00	0.00
593	MARCAS	0.00	0.00	0.00	0.00	0.00	0.00	0.00	0.00
594	DERECHOS	0.00	0.00	0.00	0.00	0.00	0.00	0.00	0.00
595	CONSEJONES	0.00	0.00	0.00	0.00	0.00	0.00	0.00	0.00
596	FRANQUICIAS	0.00	0.00	0.00	0.00	0.00	0.00	0.00	0.00
597	LICENCIAS INFORMÁTICAS E INTELECTUALES	0.00	0.00	0.00	0.00	0.00	0.00	0.00	0.00
598	LICENCIAS INDUSTRIALES, COMERCIALES Y OTRAS	0.00	0.00	0.00	0.00	0.00	0.00	0.00	0.00
599	OTROS ACTIVOS INTANGIBLES	0.00	0.00	0.00	0.00	0.00	0.00	0.00	0.00
6000	INVERSION PÚBLICA	125,000.00	0.00	106,754.28	0.00	0.00	0.00	0.00	0.00
6200	OBRA PÚBLICA EN BIENES PROPIOS	125,000.00	106,754.28	231,754.28	282,999.99	112,954.28	395,954.27		
622	EDIFICACION NO HABITACIONAL EN BIENES PROPIOS	125,000.00	106,754.28	231,754.28	282,999.99	112,954.28	395,954.27		
I M P O R T E T O T A L		141,612.04	140,751.28	282,363.32	387,099.84	157,291.96	544,361.82		

L.C. SARA REYES LOZANO  
ELABORO

DR. JOSÉ FRANCISCO ROSALES TORRES  
REVISO

LIC. ANTONIO ARQUELLES ACOOSTA  
AUTORIZO

P R O G R A M A A N U A L ( P . A ) 2 0 1 8

	Vinculación y gestión con los sectores que integran a la sociedad	M E S A C T U A L M A R Z O 2 0 1 8		A C U M U L A D O ( E N E R O - M A R Z O )	
		CECYTES	EMSAD	CECYTES	EMSAD
		TOTAL	TOTAL	TOTAL	TOTAL
1000	SERVICIOS PERSONALES	0.00	0.00	0.00	0.00
1100	REMUNERACIONES AL PERSONAL DE CARÁCTER PERMANENTE	0.00	0.00	0.00	0.00
113	SUELDOS BASE AL PERSONAL PERMANENTE	0.00	0.00	0.00	0.00
1200	REMUNERACIONES AL PERSONAL DE CARÁCTER TRANSITORIO	0.00	0.00	0.00	0.00
121	HONORARIOS ASIMILABLES A SALARIOS	0.00	0.00	0.00	0.00
122	SUELDO BASE AL PERSONAL EVENTUAL	0.00	0.00	0.00	0.00
1300	REMUNERACIONES ADICIONALES Y ESPECIALES	0.00	0.00	0.00	0.00
131	PRIMAS POR AÑOS DE SERVICIOS EFECTIVOS PRESTADOS	0.00	0.00	0.00	0.00
132	PRIMAS DE VACACIONES, DOMINICAL Y GRATIFICACION DE FIN DE AÑO	0.00	0.00	0.00	0.00
133	HORAS EXTRAORDINARIAS	0.00	0.00	0.00	0.00
134	COMPENSACIONES	0.00	0.00	0.00	0.00
1400	SEGURIDAD SOCIAL	0.00	0.00	0.00	0.00
141	APORTACIONES DE SEGURIDAD SOCIAL	0.00	0.00	0.00	0.00
142	APORTACIONES A FONDOS DE VIVIENDA	0.00	0.00	0.00	0.00
143	APORTACIONES AL SISTEMA PARA EL RETIRO	0.00	0.00	0.00	0.00
144	APORTACIONES PARA SEGUROS	0.00	0.00	0.00	0.00
1800	OTRAS PRESTACIONES SOCIALES Y ECONOMICAS	0.00	0.00	0.00	0.00
151	CUOTAS PARA EL FONDO DE AHORRO Y FONDO DE TRABAJO	0.00	0.00	0.00	0.00
152	INDEMNIZACIONES	0.00	0.00	0.00	0.00
153	PRESTACIONES Y HABERES DE RETIRO	0.00	0.00	0.00	0.00
154	PRESTACIONES CONTRACTUALES	0.00	0.00	0.00	0.00
155	ADPOYOS A LA CAPACITACION DE LOS SERVIDORES PUBLICOS	0.00	0.00	0.00	0.00
159	OTRAS PRESTACIONES SOCIALES Y ECONOMICAS	0.00	0.00	0.00	0.00
1600	PREVISIONES	0.00	0.00	0.00	0.00
161	PREVISIONES DE CARÁCTER LABORAL, ECONOMICA Y DE SEGURIDAD SOCIAL	0.00	0.00	0.00	0.00
1700	PEGO DE ESTIMULOS A SERVIDORES PUBLICOS	0.00	0.00	0.00	0.00
171	ESTIMULOS	0.00	0.00	0.00	0.00
172	RECOMPENSAS	0.00	0.00	0.00	0.00
2000	MATERIALES Y SUMINISTROS	0.00	0.00	0.00	0.00
2100	MATERIALES DE ADMINISTRACION, EMISION DE DOCUMENTOS Y ARTICULOS OFICIALES	0.00	0.00	0.00	0.00
211	MATERIALES, UTILES Y EQUIPOS MENORES DE OFICINA	0.00	0.00	0.00	0.00
212	MATERIALES Y UTILES DE IMPRESION Y REPRODUCCION	0.00	0.00	0.00	0.00
213	MATERIAL ESTADISTICO Y GEOGRAFICO	0.00	0.00	0.00	0.00
214	MATERIALES, UTILES Y EQUIPOS MENORES DE TECNOLOGIAS DE LA INFORMACION Y COMUNICACIONES	0.00	0.00	0.00	0.00
215	MATERIAL IMPRESO E INFORMACION DIGITAL	0.00	0.00	0.00	0.00
216	MATERIAL DE LIMPIEZA	0.00	0.00	0.00	0.00
217	MATERIALES Y UTILES DE ENSEÑANZA	0.00	0.00	0.00	0.00
218	MATERIALES PARA EL REGISTRO E IDENTIFICACION DE BIENES Y PERSONAS	0.00	0.00	0.00	0.00
2200	ALIMENTOS Y UTENSILIOS	0.00	0.00	0.00	0.00
221	PRODUCTOS ALIMENTICIOS PARA PERSONAS	0.00	0.00	0.00	0.00
222	PRODUCTOS ALIMENTICIOS PARA ANIMALES	0.00	0.00	0.00	0.00
223	UTENSILIOS PARA EL SERVICIO DE ALIMENTACION	0.00	0.00	0.00	0.00
2300	MATERIAS PRIMAS Y MATERIALES DE PRODUCCION Y COMERCIALIZACION	0.00	0.00	0.00	0.00
231	PRODUCTOS ALIMENTICIOS, AGROPECUARIOS Y FORESTALES ADQUIRIDOS COMO MATERIA PRIMA	0.00	0.00	0.00	0.00
232	INSUMOS TEXTILES ADQUIRIDOS COMO MATERIA PRIMA	0.00	0.00	0.00	0.00
233	PRODUCTOS DE PAPEL, CARTON E IMPRESOS ADQUIRIDOS COMO MATERIA PRIMA	0.00	0.00	0.00	0.00
234	COMBUSTIBLE, LUBRICANTES, ADITIVOS, CARBON Y SUS DERIVADOS ADQUIRIDOS COMO MATERIA PRIMA	0.00	0.00	0.00	0.00











395	PENAS, MULTAS, ACCESORIOS Y ACTUALIZACIONES	0.00	0.00	0.00	0.00	0.00	0.00	0.00	0.00	0.00
396	OTROS GASTOS POR RESPONSABILIDADES	0.00	0.00	0.00	0.00	0.00	0.00	0.00	0.00	0.00
397	UTILIDADES	0.00	0.00	0.00	0.00	0.00	0.00	0.00	0.00	0.00
398	IMPUESTO SOBRE NOMINAS Y OTROS QUE SE DERIVEN DE UNA RELACION LABORAL	0.00	0.00	0.00	0.00	0.00	0.00	0.00	0.00	0.00
399	OTROS SERVICIOS GENERALES	0.00	0.00	0.00	0.00	0.00	0.00	0.00	0.00	0.00
4000	TRANSFERENCIAS, ASIGNACIONES, SUBSIDIOS Y OTRAS AYUDAS	0.00	0.00	0.00	0.00	0.00	0.00	0.00	0.00	0.00
4400	AYUDAS SOCIALES	0.00	0.00	0.00	0.00	0.00	0.00	0.00	0.00	0.00
5000	BIENES MUEBLES, INMUEBLES E INTANGIBLES	0.00	0.00	0.00	0.00	0.00	0.00	0.00	0.00	0.00
5100	MOBILIARIO Y EQUIPO DE ADMINISTRACIÓN	0.00	0.00	0.00	0.00	0.00	0.00	0.00	0.00	0.00
511	MUEBLES DE OFICINA Y ESTANTERÍA	0.00	0.00	0.00	0.00	0.00	0.00	0.00	0.00	0.00
512	MUEBLES, EXCEPTO DE OFICINA Y ESTANTERÍA	0.00	0.00	0.00	0.00	0.00	0.00	0.00	0.00	0.00
513	BIENES ARTÍSTICOS Y CULTURALES Y CIENTÍFICOS	0.00	0.00	0.00	0.00	0.00	0.00	0.00	0.00	0.00
514	OBJETOS DE VALOR	0.00	0.00	0.00	0.00	0.00	0.00	0.00	0.00	0.00
515	EQUIPO DE COMPUTO Y DE TECNOLOGÍAS DE LA INFORMACIÓN	0.00	0.00	0.00	0.00	0.00	0.00	0.00	0.00	0.00
519	OTROS MOBILIARIOS Y EQUIPOS DE ADMINISTRACIÓN	0.00	0.00	0.00	0.00	0.00	0.00	0.00	0.00	0.00
5200	MOBILIARIO Y EQUIPO EDUCACIONAL Y RECREATIVOS	0.00	0.00	0.00	0.00	0.00	0.00	0.00	0.00	0.00
521	EQUIPOS Y APARATOS AUDIOVISUALES	0.00	0.00	0.00	0.00	0.00	0.00	0.00	0.00	0.00
522	APARATOS DEPORTIVOS	0.00	0.00	0.00	0.00	0.00	0.00	0.00	0.00	0.00
523	CÁMARAS FOTOGRAFICAS Y DE VIDEO	0.00	0.00	0.00	0.00	0.00	0.00	0.00	0.00	0.00
529	OTRO MOBILIARIO Y EQUIPO EDUCACIONAL Y DEPORTIVO	0.00	0.00	0.00	0.00	0.00	0.00	0.00	0.00	0.00
5300	EQUIPO E INSTRUMENTAL MÉDICO Y DE LABORATORIO	0.00	0.00	0.00	0.00	0.00	0.00	0.00	0.00	0.00
531	EQUIPO MÉDICO Y DE LABORATORIO	0.00	0.00	0.00	0.00	0.00	0.00	0.00	0.00	0.00
532	INSTRUMENTAL MÉDICO Y DE LABORATORIO	0.00	0.00	0.00	0.00	0.00	0.00	0.00	0.00	0.00
5400	VEHICULOS Y EQUIPO DE TRANSPORTE	0.00	0.00	0.00	0.00	0.00	0.00	0.00	0.00	0.00
541	VEHICULOS Y EQUIPO DE TRANSPORTE TERRESTRE	0.00	0.00	0.00	0.00	0.00	0.00	0.00	0.00	0.00
542	CARROCERÍAS Y REMOLQUES	0.00	0.00	0.00	0.00	0.00	0.00	0.00	0.00	0.00
543	EQUIPO AEROSPAZIAL	0.00	0.00	0.00	0.00	0.00	0.00	0.00	0.00	0.00
544	EQUIPO FERROVIARIO	0.00	0.00	0.00	0.00	0.00	0.00	0.00	0.00	0.00
545	EMBARCACIONES	0.00	0.00	0.00	0.00	0.00	0.00	0.00	0.00	0.00
549	OTROS EQUIPOS DE TRANSPORTE	0.00	0.00	0.00	0.00	0.00	0.00	0.00	0.00	0.00
5600	MAQUINARIA, OTROS EQUIPOS Y HERRAMIENTAS	0.00	0.00	0.00	0.00	0.00	0.00	0.00	0.00	0.00
561	MAQUINARIA Y EQUIPO AGROPECUARIO	0.00	0.00	0.00	0.00	0.00	0.00	0.00	0.00	0.00
562	MAQUINARIA Y EQUIPO INDUSTRIAL	0.00	0.00	0.00	0.00	0.00	0.00	0.00	0.00	0.00
563	MAQUINARIA Y EQUIPO DE CONSTRUCCIÓN	0.00	0.00	0.00	0.00	0.00	0.00	0.00	0.00	0.00
564	SISTEMAS DE AIRE ACONDICIONADO, CALEFACCION Y DE REFRIGERACION INDUSTRIAL Y COMERCIAL	0.00	0.00	0.00	0.00	0.00	0.00	0.00	0.00	0.00
565	EQUIPOS DE COMUNICACION Y TELECOMUNICACION	0.00	0.00	0.00	0.00	0.00	0.00	0.00	0.00	0.00
566	EQUIPOS DE GENERACION ELECTRICA, APARATOS Y ACCESORIOS ELECTRICOS	0.00	0.00	0.00	0.00	0.00	0.00	0.00	0.00	0.00
567	HERRAMIENTAS Y MAQUINAS HERRAMIENTA	0.00	0.00	0.00	0.00	0.00	0.00	0.00	0.00	0.00
569	OTROS EQUIPOS	0.00	0.00	0.00	0.00	0.00	0.00	0.00	0.00	0.00
5800	BIENES INMUEBLES	0.00	0.00	0.00	0.00	0.00	0.00	0.00	0.00	0.00
581	TERRENOS	0.00	0.00	0.00	0.00	0.00	0.00	0.00	0.00	0.00
582	VIVIENDA	0.00	0.00	0.00	0.00	0.00	0.00	0.00	0.00	0.00
583	EDIFICIOS NO RESIDUALES	0.00	0.00	0.00	0.00	0.00	0.00	0.00	0.00	0.00
589	OTROS BIENES INMUEBLES	0.00	0.00	0.00	0.00	0.00	0.00	0.00	0.00	0.00
5900	ACTIVOS INTANGIBLES	0.00	0.00	0.00	0.00	0.00	0.00	0.00	0.00	0.00
591	SOFTWARE	0.00	0.00	0.00	0.00	0.00	0.00	0.00	0.00	0.00
592	PATENTES	0.00	0.00	0.00	0.00	0.00	0.00	0.00	0.00	0.00
593	MARCAS	0.00	0.00	0.00	0.00	0.00	0.00	0.00	0.00	0.00
594	DERECHOS	0.00	0.00	0.00	0.00	0.00	0.00	0.00	0.00	0.00
595	CONSESIONES	0.00	0.00	0.00	0.00	0.00	0.00	0.00	0.00	0.00
596	FRANQUICIAS	0.00	0.00	0.00	0.00	0.00	0.00	0.00	0.00	0.00
597	LICENCIAS INFORMÁTICAS E INTELECTUALES	0.00	0.00	0.00	0.00	0.00	0.00	0.00	0.00	0.00
598	LICENCIAS INDUSTRIALES, COMERCIALES Y OTRAS	0.00	0.00	0.00	0.00	0.00	0.00	0.00	0.00	0.00
599	OTROS ACTIVOS INTANGIBLES	0.00	0.00	0.00	0.00	0.00	0.00	0.00	0.00	0.00
6000	INVERSION PÚBLICA	0.00	0.00	0.00	0.00	0.00	0.00	0.00	0.00	0.00
6200	OBRA PÚBLICA EN BIENES PROPIOS	0.00	0.00	0.00	0.00	0.00	0.00	0.00	0.00	0.00
622	EDIFICACIÓN NO HABITACIONAL EN BIENES PROPIOS	0.00	0.00	0.00	0.00	0.00	0.00	0.00	0.00	0.00
<b>IMPORTE TOTAL</b>		<b>0.00</b>	<b>0.00</b>	<b>0.00</b>	<b>0.00</b>	<b>0.00</b>	<b>0.00</b>	<b>0.00</b>	<b>0.00</b>	<b>0.00</b>

*[Handwritten signature]*  
L.C. SARA REYES LOZANO  
ELABORO

*[Handwritten signature]*  
DR. JOSÉ FRANCISCO ROSALES TORRES  
REVISO

*[Handwritten signature]*  
LIC. ANTONIO ARGUELLES ACOSTA  
AUTORIZO

PROGRAMA ANUAL (P.A.) 2018		CECYTES ZACATECAS	
MES ACTUAL MARZO 2018		ACUMULADO (ENERO-MARZO)	
Evaluación Institucional	CECYTES	EMSad	EMSad
	TOTAL	TOTAL	TOTAL
	0.00	0.00	0.00



















2100	MATERIALES DE ADMINISTRACION, EMISION DE DOCUMENTOS Y ARTICULOS OFICIALES	33,126.26	10,907.99	44,034.25	104,064.73	14,408.59	118,473.32
211	MATERIAL, UTILES Y EQUIPOS MENORES DE OFICINA	4,065.99	258.00	4,323.99	5,323.99	258.00	22,122.56
212	MATERIALES Y UTILES DE IMPRESION Y REPRODUCCION	300.00	0.00	300.00	5,305.01	1,055.80	6,360.61
213	MATERIAL ESTADISTICO Y GEOGRAFICO	0.00	0.00	0.00	6,960.00	0.00	6,960.00
214	MATERIALES, UTILES Y EQUIPOS MENORES DE TECNOLOGIAS DE LA INFORMACION Y COMUNICACIONES	0.00	0.00	0.00	11,520.00	0.00	11,520.00
215	MATERIAL IMPRESO E INFORMACION DIGITAL	830.00	0.00	830.00	830.00	0.00	830.00
216	MATERIAL DE LIMPIEZA	355.90	0.00	355.90	828.90	0.00	828.90
217	MATERIALES PARA EL REGISTRO E IDENTIFICACION DE BIENES Y PERSONAS	27,574.37	10,549.99	38,224.36	56,755.97	13,094.99	69,850.96
218	MATERIALES PARA EL REGISTRO E IDENTIFICACION DE BIENES Y PERSONAS	0.00	0.00	0.00	0.00	0.00	0.00
2200	ALIMENTOS Y UTENSILIOS	14,472.52	0.00	14,472.52	66,277.90	3,288.60	69,568.50
221	PRODUCTOS ALIMENTICIOS PARA PERSONAS	14,328.52	0.00	14,328.52	65,433.64	3,288.60	68,722.24
222	PRODUCTOS ALIMENTICIOS PARA ANIMALES	144.00	0.00	144.00	844.26	0.00	844.26
223	UTENSILIOS PARA EL SERVICIO DE ALIMENTACION	0.00	0.00	0.00	0.00	0.00	0.00
2300	MATERIAS PRIMAS Y MATERIALES DE PRODUCCION Y COMERCIALIZACION	0.00	0.00	0.00	0.00	0.00	0.00
231	PRODUCTOS ALIMENTICIOS, AGROPECUARIOS Y FORESTALES ADQUIRIDOS COMO MATERIA PRIMA	0.00	0.00	0.00	0.00	0.00	0.00
232	INSUMOS TEXTILES ADQUIRIDOS COMO MATERIA PRIMA	0.00	0.00	0.00	0.00	0.00	0.00
233	PRODUCTOS DE PAPEL, CARTON E IMPRESOS ADQUIRIDOS COMO MATERIA PRIMA	0.00	0.00	0.00	0.00	0.00	0.00
234	COMBUSTIBLE, LUBRICANTES, ADITIVOS, CARBON Y SUS DERIVADOS ADQUIRIDOS COMO MATERIA PRIMA	0.00	0.00	0.00	0.00	0.00	0.00
235	PRODUCTOS QUIMICOS, FARMACEUTICOS Y DE LABORATORIO ADQUIRIDOS COMO MATERIA PRIMA	0.00	0.00	0.00	0.00	0.00	0.00
236	PRODUCTOS METALICOS Y A BASE DE MINERALES NO METALICOS ADQUIRIDOS COMO MAT PRIMA	0.00	0.00	0.00	0.00	0.00	0.00
237	PRODUCTOS DE CUERO, PIEL, PASTICO Y HULE ADQUIRIDOS COMO MATERIA PRIMA	0.00	0.00	0.00	0.00	0.00	0.00
238	MERCANCIAS ADQUIRIDAS PARA SU COMERCIALIZACION	0.00	0.00	0.00	0.00	0.00	0.00
239	OTROS PRODUCTOS ADQUIRIDOS COMO MATERIA PRIMA	0.00	0.00	0.00	0.00	0.00	0.00
2400	MATERIALES Y ARTICULOS DE CONSTRUCCION Y REPARACION	5,735.54	1,199.00	6,934.54	60,380.31	9,684.70	70,065.01
241	PRODUCTOS MINERALES NO METALICOS	1,020.00	0.00	1,020.00	16,210.19	4,988.00	21,198.19
242	CEMENTO Y PRODUCTOS DE CONCRETO	0.00	0.00	0.00	0.00	0.00	0.00
243	CAL, YESO Y PRODUCTOS DE YESO	0.00	0.00	0.00	0.00	0.00	0.00
244	MADERA Y PRODUCTOS DE MADERA	0.00	483.00	483.00	532.00	0.00	0.00
245	VIDRIO Y PRODUCTOS DE VIDRIO	0.00	0.00	0.00	0.00	3,980.70	4,512.70
246	MATERIAL ELECTRICO Y ELECTRONICO	3,016.54	0.00	3,016.54	13,106.54	0.00	13,106.54
247	ARTICULOS METALICOS PARA CONSTRUCCION	400.00	0.00	400.00	18,749.25	0.00	16,749.25
248	MATERIALES COMPLEMENTARIOS	0.00	0.00	0.00	6,357.25	0.00	6,357.25
249	OTROS MATERIALES Y ARTICULOS DE CONSTRUCCION Y REPARACION	1,299.00	716.00	2,015.00	7,425.08	716.00	8,141.08
2600	PRODUCTOS QUIMICOS, FARMACEUTICOS Y DE LABORATORIO	0.00	0.00	0.00	0.00	0.00	0.00
251	PRODUCTOS QUIMICOS BASICOS	0.00	0.00	0.00	0.00	0.00	0.00
252	FERTILIZANTES, PESTICIDAS Y OTROS AGROQUIMICOS	0.00	0.00	0.00	0.00	0.00	0.00
253	MEDICINAS Y PRODUCTOS FARMACEUTICOS	0.00	0.00	0.00	0.00	0.00	0.00
254	MATERIALES, ACCESORIOS Y SUMINISTROS MEDICOS	0.00	0.00	0.00	0.00	0.00	0.00
255	MATERIALES, ACCESORIOS Y SUMINISTROS DE LABORATORIO	0.00	0.00	0.00	0.00	0.00	0.00
256	FIBRAS SINTETICAS, HULES, PLASTICOS Y DERIVADAS	0.00	0.00	0.00	0.00	0.00	0.00
259	OTROS PRODUCTOS QUIMICOS	0.00	0.00	0.00	0.00	0.00	0.00
2600	COMBUSTIBLES, LUBRICANTES Y ADITIVOS	19,628.32	1,969.24	21,597.56	64,173.59	3,768.24	67,942.83
261	COMBUSTIBLES, LUBRICANTES Y ADITIVOS	19,628.32	1,969.24	21,597.56	64,173.59	3,768.24	67,942.83
262	CARBON Y SUS DERIVADOS	0.00	0.00	0.00	0.00	0.00	0.00
2700	VESTUARIO, BLANCOS, PRENDAS DE PROTECCION Y ART DEPORTIVOS	818.00	749.90	1,567.90	818.00	749.90	1,567.90
271	VESTUARIOS Y UNIFORMES	470.00	749.90	1,219.90	470.00	749.90	1,219.90
272	PRENDAS DE SEGURIDAD Y PROTECCION PERSONAL	0.00	0.00	0.00	0.00	0.00	0.00
273	ARTICULOS DEPORTIVOS	348.00	0.00	348.00	348.00	0.00	348.00
274	PRODUCTOS TEXTILES	0.00	0.00	0.00	0.00	0.00	0.00
275	BLANCOS Y OTROS PRODUCTOS TEXTILES, EXCEPTO PRENDAS DE VESTIR	0.00	0.00	0.00	0.00	0.00	0.00
2800	MATERIALES Y SUMINISTROS PARA SEGURIDAD	12,450.33	0.00	12,450.33	0.00	0.00	0.00
281	SUSTANCIAS Y MATERIALES EXPLOSIVOS	0.00	0.00	0.00	0.00	0.00	0.00
282	MATERIALES DE SEGURIDAD PUBLICA	0.00	0.00	0.00	0.00	0.00	0.00
283	PRENDAS DE VESTIR	0.00	0.00	0.00	0.00	0.00	0.00
2900	HERRAMIENTAS, REFACCIONES Y ACCESORIOS MENORES	7,433.67	4,350.00	11,783.67	18,056.90	4,350.00	22,406.90
291	HERRAMIENTAS MENORES	4,587.80	0.00	4,587.80	7,356.05	0.00	7,356.05
292	REFACCIONES Y ACCESORIOS MENORES DE EDIFICIOS	428.86	0.00	428.86	941.86	0.00	941.86
293	REFAPC Y ACCES MENORES DE MOBILIARIO Y EQUIPO DE ADMON, EDUC Y RECREATIVO	775.00	0.00	775.00	4,909.24	0.00	4,909.24
294	REFACCIONES Y ACCESORIOS MENORES DE EQUIPO DE COMPUTO Y TECNOLOGIAS DE LA INFORMACION	1,642.01	3,580.00	5,222.01	2,441.01	3,580.00	6,021.01
295	REFACC Y ACCES MENORES DE EQ E INSTRUMENTAL MEDICO Y DE LABORATORIO	0.00	0.00	0.00	0.00	0.00	0.00
296	REFACCIONES Y ACCESORIOS MENORES DE EQUIPO DE TRANSPORTE	0.00	770.00	770.00	2,408.94	770.00	3,178.94
297	REFACCIONES Y ACCESORIOS MENORES DE EQUIPO DE DEFENSA Y SEGURIDAD	0.00	0.00	0.00	0.00	0.00	0.00
298	REFACCIONES Y ACCESORIOS MENORES DE MAQUINARIA Y OTROS EQUIPOS	0.00	0.00	0.00	0.00	0.00	0.00
299	REFACCIONES Y ACCESORIOS MENORES OTROS BIENES MUEBLES	0.00	0.00	0.00	0.00	0.00	0.00
3000	SERVICIOS GENERALES	220,643.08	39,894.46	260,537.54	707,577.66	143,128.87	850,706.53
3100	SERVICIOS BASICOS	98,225.45	32,638.45	130,863.90	315,461.01	117,494.18	432,955.19
311	ENERGIA ELECTRICA	48,828.00	26,222.00	75,051.00	195,595.00	87,368.00	282,953.00
312	GAS	0.00	0.00	0.00	1,600.87	0.00	1,600.87
313	AGUA	7,408.00	0.00	7,408.00	15,443.30	0.00	15,443.30
314	TELEFONIA TRADICIONAL	15,317.48	5,069.89	20,386.37	45,959.68	16,760.06	62,719.74
315	TELEFONIA CELULAR	0.00	0.00	0.00	0.00	0.00	0.00
316	SERVICIOS DE TELECOMUNICACIONES Y SATELITES	0.00	0.00	0.00	0.00	0.00	0.00



317	SERVICIOS DE ACCESO DE INTERNET, REDES Y PROCESAMIENTO DE INFORMACION	26,274.37	1,345.56	27,619.93	56,147.06	13,966.12	69,513.18
318	SERVICIOS POSTALES Y TELEGRAFICOS	396.60	0.00	396.60	725.10	0.00	725.10
319	SERVICIOS INTEGRALES Y OTROS SERVICIOS	0.00	0.00	0.00	0.00	0.00	0.00
3200	SERVICIOS DE ARRENDAMIENTO	0.00	0.00	0.00	0.00	0.00	0.00
321	ARRENDAMIENTO DE TERRENOS	4,202.63	0.00	4,202.63	8,142.62	0.00	8,142.62
322	ARRENDAMIENTO DE EDIFICIOS	0.00	0.00	0.00	0.00	0.00	0.00
323	ARRENDAMIENTO DE MOBILIARIO Y EQUIPO DE ADMINISTRACION, EDUCACIONAL Y RECREATIVO	0.00	0.00	0.00	0.00	0.00	0.00
324	ARRENDAMIENTO DE EQUIPO E INSTRUMENTAL MEDICO Y DE LABORATORIO	4,202.63	0.00	4,202.63	8,142.62	0.00	8,142.62
325	ARRENDAMIENTO DE EQUIPO DE TRANSPORTE	0.00	0.00	0.00	0.00	0.00	0.00
326	ARRENDAMIENTO DE MAQUINARIA, OTROS EQUIPOS Y HERRAMIENTAS	0.00	0.00	0.00	0.00	0.00	0.00
327	ARRENDAMIENTO DE ACTIVOS INTANGIBLES	0.00	0.00	0.00	0.00	0.00	0.00
328	OTROS ARRENDAMIENTOS	0.00	0.00	0.00	0.00	0.00	0.00
3300	SERVICIOS PROFESIONALES, CIENTIFICOS, TECNICOS Y OTROS SERVICIOS	0.00	0.00	0.00	0.00	0.00	0.00
331	SERVICIOS LEGALES, DE CONTABILIDAD, AUDITORIA Y RELACIONADOS	0.00	0.00	0.00	6,229.00	0.00	6,229.00
332	SERVICIO DE DISEÑO, ARQUITECTURA, INGENIERIA Y ACTIVIDADES RELACIONADAS	0.00	0.00	0.00	0.00	0.00	0.00
333	SERVICIOS DE CONSULTORIA ADMINISTRATIVA, PROCESOS, TECNICA Y EN TECNOLOGIAS DE LA INFORMACION	0.00	0.00	0.00	0.00	0.00	0.00
334	SERVICIOS DE CAPACITACION	0.00	0.00	0.00	0.00	0.00	0.00
335	SERVICIOS DE INVESTIGACION CIENTIFICA Y DESARROLLO	0.00	0.00	0.00	4,830.00	0.00	4,830.00
336	SERVICIOS DE APOYO ADMINISTRATIVO, TRADUCCION, FOTOCOPIADO E IMPRESION	0.00	0.00	0.00	0.00	0.00	0.00
337	SERVICIOS DE PROTECCION Y SEGURIDAD	0.00	0.00	0.00	1,399.00	0.00	1,399.00
338	SERVICIOS DE VIGILANCIA	0.00	0.00	0.00	0.00	0.00	0.00
339	SERVICIOS PROFESIONALES, CIENTIFICOS Y TECNICOS INTEGRALES	0.00	0.00	0.00	0.00	0.00	0.00
3400	SERVICIOS FINANCIEROS, BANCARIOS Y COMERCIALES	0.00	0.00	0.00	0.00	0.00	0.00
341	SERVICIOS FINANCIEROS Y BANCARIOS	4,631.88	0.00	4,631.88	66,033.47	0.00	66,033.47
342	SERVICIOS DE COBRANZA INVESTIGACION CREDITICIA Y SIMILAR	4,475.28	0.00	4,475.28	13,282.37	0.00	13,282.37
343	SERVICIOS DE RECAUDACION, TRASLADO Y CUSTODIA DE VALORES	0.00	0.00	0.00	0.00	0.00	0.00
344	SEGUROS DE RESPONSABILIDAD PATRIMONIAL DEL ESTADO	0.00	0.00	0.00	0.00	0.00	0.00
345	SEGURO DE BIENES PATRIMONIALES	0.00	0.00	0.00	0.00	0.00	0.00
346	ALMACENAJE, EMBALAJE Y ENVASE	0.00	0.00	0.00	50,631.11	0.00	50,631.11
347	FLETES Y MANIOBRAS	156.60	0.00	156.60	2,119.99	0.00	2,119.99
348	COMISIONES POR VENTA	0.00	0.00	0.00	0.00	0.00	0.00
349	SERVICIOS FINANCIEROS, BANCARIOS Y COMERCIALES INTEGRALES	0.00	0.00	0.00	0.00	0.00	0.00
3500	SERVICIOS DE INSTALACION, REPARACION, MANTENIMIENTO Y CONSERVACION	5,611.79	0.00	5,611.79	29,461.80	0.00	29,461.80
351	CONSERVACION Y MANTENIMIENTO MENOR DE INMUEBLES	0.00	0.00	0.00	0.00	0.00	0.00
352	EQUIPO DE ADMINISTRACION, EDUCACIONAL Y RECREATIVO Y TECNOLOGIA DE LA INFORMACION	0.00	0.00	0.00	481.01	0.00	481.01
353	INSTALACION, REPARACION, MANTENIMIENTO DE COMPUTO	3,691.78	0.00	3,691.78	4,329.78	0.00	4,329.78
354	INSTALACION, REPARACION, MANTENIMIENTO DE MAQUINARIA, OTROS EQUIPOS Y HERRAMIENTAS	0.00	0.00	0.00	0.00	0.00	0.00
355	REPARACION Y MANTENIMIENTO DE EQUIPO DE TRANSPORTE	1,920.01	0.00	1,920.01	23,403.01	0.00	23,403.01
356	REPARACION Y MANTENIMIENTO DE EQUIPO DE DEFENSA Y SEGURIDAD	0.00	0.00	0.00	0.00	0.00	0.00
357	INSTALACION, REPARACION Y MANTENIMIENTO DE MAQUINARIA, OTROS EQUIPOS Y HERRAMIENTAS	0.00	0.00	0.00	0.00	0.00	0.00
358	SERVICIOS LIMPIEZA Y MANEJO DE DESECHOS	0.00	0.00	0.00	1,248.00	0.00	1,248.00
359	SERVICIOS DE JARDINERIA Y FLUMIGACION	0.00	0.00	0.00	0.00	0.00	0.00
3600	SERVICIOS DE COMUNICACION SOCIAL Y PUBLICIDAD	9,602.16	0.00	9,602.16	14,648.16	0.00	14,648.16
361	DIFUSION POR RADIO, TELEVISION Y OTROS MEDIOS DE MENSAJE SOBRE PROGRAMAS Y ACTIVIDADES GUBERNAMENTALES	0.00	0.00	0.00	0.00	0.00	0.00
362	DIFUSION POR RADIO TELEVISION Y OTROS MEDIOS DE MENSAJES COMERCIALES PARA PROMOVER LA VENTA DE BIENES O SERVICIOS	9,602.16	0.00	9,602.16	14,648.16	0.00	14,648.16
363	SERVICIOS DE CREATIVIDAD, PREPRODUCCION DE PUBLICIDAD, EXCEPTO INTERNET	0.00	0.00	0.00	0.00	0.00	0.00
364	SERVICIO DE REVELADO DE FOTOGRAFIA	0.00	0.00	0.00	0.00	0.00	0.00
365	SERVICIOS DE LA INDUSTRIA FILMICA, DEL SONIDO Y DEL VIDEO	0.00	0.00	0.00	0.00	0.00	0.00
366	SERVICIOS DE CREACION Y DIFUSION DE CONTENIDO EXCLUSIVAMENTE A TRAVES DE INTERNET	0.00	0.00	0.00	0.00	0.00	0.00
369	OTROS SERVICIOS DE INFORMACION	0.00	0.00	0.00	0.00	0.00	0.00
3700	SERVICIOS DE TRASLADO Y VIATICOS	75,061.95	2,758.00	77,819.95	143,811.52	7,077.68	150,889.20
371	PASAJES AEREOS	34,272.98	0.00	34,272.98	75,310.97	0.00	75,310.97
372	PASAJES TERRESTRES	2,723.99	0.00	2,723.99	8,695.88	2,189.68	10,875.56
373	PASAJES MARITIMOS, LAQUISTRES Y FLUVIALES	0.00	0.00	0.00	0.00	0.00	0.00
374	AUTOTRANSPORTE	19,846.98	2,076.00	21,922.98	23,518.08	3,816.00	27,334.08
375	VIATICOS EN EL PAIS	17,968.00	0.00	17,968.00	35,796.59	3,907.00	36,186.59
376	VIATICOS EN EL EXTRANJERO	0.00	0.00	0.00	0.00	0.00	0.00
377	GASTOS DE INSTALACION Y TRASLADO DE METALES	0.00	0.00	0.00	0.00	0.00	0.00
378	SERVICIOS INTEGRALES DE TRASLADO Y VIATICOS	0.00	0.00	0.00	0.00	0.00	0.00
379	OTROS SERVICIOS DE TRASLADO Y HOSPEDAJE	290.00	692.00	982.00	5,000.00	692.00	6,692.00
3800	SERVICIOS OFICIALES	8,345.80	0.00	8,345.80	11,798.80	0.00	11,798.80
381	GASTOS DE CEREMONIAL	0.00	0.00	0.00	0.00	0.00	0.00
382	GASTOS DE ORDEN SOCIAL Y CULTURAL	6,746.80	0.00	6,746.80	10,199.80	0.00	10,199.80
383	CONGRESOS Y CONVENCIONES	0.00	0.00	0.00	0.00	0.00	0.00
384	EXPOSICIONES	0.00	0.00	0.00	0.00	0.00	0.00
385	GASTOS DE REPRESENTACION EN JUNTAS	1,599.00	0.00	1,599.00	1,599.00	0.00	1,599.00
3900	OTROS SERVICIOS GENERALES	14,961.42	4,500.01	19,461.43	111,991.28	18,557.01	130,548.29
391	SERVICIOS FUNERARIOS Y DE CEMENTERIOS	0.00	0.00	0.00	0.00	0.00	0.00
392	OTROS IMPUESTOS Y DERECHOS	14,226.42	4,500.01	18,726.43	62,467.82	18,557.01	81,024.83
393	IMPUESTOS Y DERECHOS DE IMPORACION	0.00	0.00	0.00	0.00	0.00	0.00
394	SENTENCIAS Y RESOLUCIONES POR AUTORIDAD COMPETENTE	0.00	0.00	0.00	0.00	0.00	0.00









## **III. II. Información Programática**

### **Programas y Proyectos de Inversión**



**Ente Público: Colegio de Estudios Científicos y Tecnológicos del Estado de Zacatecas**  
**Programas y Proyectos de Inversión por Eje, Línea y Estrategia**  
**Del 1 de enero al 31 de diciembre de 2019**  
**(Pesos)**

Concepto	Egresos					Subejercicio
	Aprobado	Ampliaciones/ (Reducciones)	Modificado	Devengado	Pagado	
	1	2	3 = (1 + 2)	4	5	
<b>1 Gobierno Abierto y de Resultados</b>						
1 Democracia y participación ciudadana	0	0	0	0	0	0
2 Gestión pública basada en resultados	0	0	0	0	0	0
3 Gobernanza electrónica	0	0	0	0	0	0
4 Transparencia y rendición de cuentas	0	0	0	0	0	0
5 Combate a la corrupción	0	0	0	0	0	0
6 Fortalecimiento Municipal	0	0	0	0	0	0
7 Colaboración internacional	0	0	0	0	0	0
<b>2 Seguridad Humana</b>						
1 Derechos Humanos	0	0	0	0	0	0
2 Pobreza y desigualdad	0	0	0	0	0	0
4 Salud y bienestar	0	0	0	0	0	0
5 Seguridad Pública	0	0	0	0	0	0
6 Acceso a la Justicia para Todos	0	0	0	0	0	0
7 Igualdad sustantiva entre mujeres y hombres	0	0	0	0	0	0
8 Oportunidades para las y los jóvenes	0	0	0	0	0	0
9 Gobierno promotor de la inclusión de las personas con discapacidad	0	0	0	0	0	0
10 Vinculación con las y los zacatecanos radicados en otras latitudes	0	0	0	0	0	0
11 Cultura física y deporte	0	0	0	0	0	0
<b>3 Competitividad y Prosperidad</b>						
1 Educación de Calidad	236,679,366	9,226,839	245,906,205	49,837,212	41,952,429	196,068,993
2 Innovación, Ciencia y Tecnología	236,679,366	9,226,839	245,906,205	49,837,212	41,952,429	196,068,993
3 Inversión Local, Nacional y Extranjera	0	0	0	0	0	0
4 Empleo	0	0	0	0	0	0
5 Infraestructura y equipamiento	0	0	0	0	0	0
6 Productividad en el Sector Agropecuario	0	0	0	0	0	0
7 Productividad en los sectores industrial y de servicios.	0	0	0	0	0	0
8 Minería Sostenible	0	0	0	0	0	0
9 Turismo	0	0	0	0	0	0
10 Cultura y Economía Creativa	0	0	0	0	0	0
<b>4 Medio Ambiente y Desarrollo Territorial</b>						
1 Recursos Naturales	0	0	0	0	0	0
2 Agua	0	0	0	0	0	0
6 Riesgos, vulnerabilidad y prevención de desastres	0	0	0	0	0	0
7 Desarrollo territorial y urbano	0	0	0	0	0	0
8 Vivienda digna y sustentable	0	0	0	0	0	0
9 Movilidad	0	0	0	0	0	0
<b>Total del Gasto</b>	<b>236,679,366</b>	<b>9,226,839</b>	<b>245,906,205</b>	<b>49,837,212</b>	<b>41,952,429</b>	<b>196,068,993</b>

ELABORÓ  
L.C. SARA REYES LOZANO  
JEFE DE RECURSOS FINANCIEROS

REVISÓ  
DR. JOSÉ FRANCISCO ROSALES TORRES  
DIRECTOR ADMINISTRATIVO

AUTORIZÓ  
LIC. ANTONIO ARGÜELLES ACOSTA  
DIRECTOR GENERAL

**Ente Público: Colegio de Estudios Científicos y Tecnológicos del Estado de Zacatecas**  
**Programas y Proyectos de Inversión por Eje, Línea y Estrategia**  
**Del 1 de enero al 31 de diciembre de 2019**  
**(Pesos)**

Concepto	Egresos					Subejercicio
	Aprobado	Ampliaciones/ (Reducciones)	Modificado	Devengado	Pagado	
	1	2	3 = (1 + 2)	4	5	
<b>1 Gobierno Abierto y de Resultados</b>	0	0	0	0	0	0
<b>1 Democracia y participación ciudadana</b>	0	0	0	0	0	0
1 Fomentar la participación e involucramiento de la sociedad en los asuntos públicos	0	0	0	0	0	0
2 Fortalecer la colaboración entre los poderes del Estado y órdenes de gobierno, a fin de garantizar la gobernanza democrática	0	0	0	0	0	0
4 Fomentar la legalidad y certeza jurídica en la acción gubernamental	0	0	0	0	0	0
<b>2 Gestión pública basada en resultados</b>	0	0	0	0	0	0
1 Implementar la planeación estratégica del Gobierno del Estado para una gestión transparente basada en resultados y con perspectiva de género	0	0	0	0	0	0
2 Ejercer finanzas públicas honestas, eficientes y eficaces	0	0	0	0	0	0
3 Optimizar el funcionamiento de la capacidad institucional de la Administración Pública Estatal	0	0	0	0	0	0
4 Profesionalización, actualización y evaluación de los servidores públicos	0	0	0	0	0	0
<b>3 Gobernanza electrónica</b>	0	0	0	0	0	0
1 Implementar un modelo de Gobernanza Electrónica	0	0	0	0	0	0
<b>4 Transparencia y rendición de cuentas</b>	0	0	0	0	0	0
1 Fortalecer la capacidad institucional para garantizar el acceso a la información, la rendición de cuentas y la transparencia proactiva	0	0	0	0	0	0
<b>5 Combate a la corrupción</b>	0	0	0	0	0	0
1 Implementar y consolidar el Sistema Estatal Anticorrupción	0	0	0	0	0	0
2 Fortalecer a las instituciones para la prevención y el combate a la corrupción	0	0	0	0	0	0
<b>6 Fortalecimiento Municipal</b>	0	0	0	0	0	0
1 Fortalecer las capacidades institucionales de los municipios	0	0	0	0	0	0
2 Impulsar la colaboración regional y territorial	0	0	0	0	0	0
<b>7 Colaboración internacional</b>	0	0	0	0	0	0
1 Fortalecer la colaboración con organismos internacionales promotores del desarrollo	0	0	0	0	0	0
<b>Total del Gasto Eje 1</b>	0	0	0	0	0	0



**Ente Público: Colegio de Estudios Científicos y Tecnológicos del Estado de Zacatecas**  
**Programas y Proyectos de Inversión por Eje, Línea y Estrategia**  
**Del 1 de enero al 31 de diciembre de 2019**  
**(Pesos)**

Concepto	Egresos					Subejercicio
	Aprobado	Ampliaciones/ (Reducciones)	Modificado	Devengado	Pagado	
	1	2	3 = (1 + 2)	4	5	
<b>2 Seguridad Humana</b>	0	0	0	0	0	0
<b>1 Derechos Humanos</b>	0	0	0	0	0	0
1 Institucionalizar el enfoque de derechos humanos	0	0	0	0	0	0
3 Garantizar el goce y ejercicio de los derechos humanos de las niñas, niños, adolescentes, jóvenes, mujeres y adultos mayores	0	0	0	0	0	0
<b>2 Pobreza y desigualdad</b>	0	0	0	0	0	0
1 Implementar programas de reducción de la pobreza en todas sus dimensiones	0	0	0	0	0	0
2 Impulsar la inversión pública para ampliar la infraestructura social	0	0	0	0	0	0
3 Implementar el Sistema Estatal de Evaluación de la Política Social	0	0	0	0	0	0
<b>4 Salud y bienestar</b>	0	0	0	0	0	0
1 Garantizar que las y los zacatecanos tengan acceso efectivo a los servicios de salud	0	0	0	0	0	0
3 Mejorar la calidad, eficiencia y coordinación sectorial en la prestación de servicios de salud	0	0	0	0	0	0
4 Promover la cultura de la prevención y detección oportuna de enfermedades	0	0	0	0	0	0
<b>5 Seguridad Pública</b>	0	0	0	0	0	0
1 Fortalecer la infraestructura y los mecanismos de actuación y colaboración de las funciones de seguridad pública	0	0	0	0	0	0
2 Impulsar la prevención de la violencia y delincuencia en el Estado	0	0	0	0	0	0
3 Promover la readaptación y reinserción social de individuos	0	0	0	0	0	0
<b>6 Acceso a la Justicia para Todos</b>	0	0	0	0	0	0
1 Consolidar el nuevo sistema de justicia penal	0	0	0	0	0	0
2 Promover el acceso inclusivo a la justicia	0	0	0	0	0	0
<b>7 Igualdad sustantiva entre mujeres y hombres</b>	0	0	0	0	0	0
1 Institucionalizar la perspectiva de género en la administración pública estatal y municipal	0	0	0	0	0	0
<b>8 Oportunidades para las y los jóvenes</b>	0	0	0	0	0	0
1 Fomentar el desarrollo integral de los jóvenes para insertarlos en todos los ámbitos productivo, social y cultural	0	0	0	0	0	0
<b>9 Gobierno promotor de la inclusión de las personas con discapacidad</b>	0	0	0	0	0	0
1 Impulsar la inclusión de hombres y mujeres con discapacidad al desarrollo cultural, académico, productivo y social en el Estado	0	0	0	0	0	0
<b>10 Vinculación con las y los zacatecanos radicados en otras latitudes</b>	0	0	0	0	0	0
1 Impulsar la protección y ejercicio pleno de los derechos de los migrantes	0	0	0	0	0	0
2 Fortalecer los programas y mecanismos de cooperación con la comunidad migrante para promover su reinserción económica y social	0	0	0	0	0	0
<b>11 Cultura física y deporte</b>	0	0	0	0	0	0
1 Desarrollar el deporte de alto rendimiento	0	0	0	0	0	0
2 Incrementar las actividades físicas y deportivas	0	0	0	0	0	0
3 Incentivar el uso de la infraestructura deportiva como espacio de convivencia para contribuir a la cohesión social e integración familiar	0	0	0	0	0	0
<b>Total del Gasto Eje 2</b>	<b>0</b>	<b>0</b>	<b>0</b>	<b>0</b>	<b>0</b>	<b>0</b>

**Ente Público: Colegio de Estudios Científicos y Tecnológicos del Estado de Zacatecas**  
**Programas y Proyectos de Inversión por Eje, Línea y Estrategia**  
**Del 1 de enero al 31 de diciembre de 2019**  
**(Pesos)**

Concepto	Egresos					Subejercicio
	Aprobado	Ampliaciones/ (Reducciones)	Modificado	Devengado	Pagado	
	1	2	3 = (1 + 2)	4	5	
<b>3 Competitividad y Prosperidad</b>	<b>236,679,366</b>	<b>9,226,839</b>	<b>245,906,205</b>	<b>49,837,212</b>	<b>41,952,429</b>	<b>196,068,993</b>
<b>1 Educación de Calidad</b>	<b>236,679,366</b>	<b>9,226,839</b>	<b>245,906,205</b>	<b>49,837,212</b>	<b>41,952,429</b>	<b>196,068,993</b>
1 Implementar un nuevo modelo de enseñanza-aprendizaje para formar estudiantes responsables de su entorno, innovadores y dinámicos.	125,246,077	4,885,765	130,131,842	26,373,504	22,200,932	103,758,339
2 Fortalecer la gestión administrativa de la educación	1,255,247	18,301	1,273,548	258,107	217,272	1,015,441
3 Ampliar la infraestructura física educativa pertinente y de calidad para dignificar la vida escolar	108,262,954	4,247,741	112,510,696	22,802,269	19,194,705	89,708,427
4 Incrementar la inclusión, el acceso y la permanencia de la población en el sistema educativo	45,000	2,214	47,214	9,569	8,055	37,645
Incrementar la inclusión, el acceso y la permanencia de la población en el sistema educativo	0	0	0	0	0	0
5 Disminuir el rezago educativo en la población de 15 años y más	1,870,087	72,818	1,942,905	393,764	331,466	1,549,141
<b>2 Innovación, Ciencia y Tecnología</b>	<b>0</b>	<b>0</b>	<b>0</b>	<b>0</b>	<b>0</b>	<b>0</b>
2 Impulsar el emprendimiento de empresas de innovación tecnológica en la entidad	0	0	0	0	0	0
4 Promover la apropiación social y la divulgación de la ciencia, tecnología e innovación en la sociedad zacatecana	0	0	0	0	0	0
<b>3 Inversión Local, Nacional y Extranjera</b>	<b>0</b>	<b>0</b>	<b>0</b>	<b>0</b>	<b>0</b>	<b>0</b>
2 Estimular la inversión nacional y extranjera	0	0	0	0	0	0
<b>4 Empleo</b>	<b>0</b>	<b>0</b>	<b>0</b>	<b>0</b>	<b>0</b>	<b>0</b>
1 Fomentar la formación de habilidades laborales óptimas entre la población económicamente activa	0	0	0	0	0	0
<b>5 Infraestructura y equipamiento</b>	<b>0</b>	<b>0</b>	<b>0</b>	<b>0</b>	<b>0</b>	<b>0</b>
2 Crear infraestructura tecnológica y productiva para el impulso industrial, comercial y de servicios	0	0	0	0	0	0
<b>6 Productividad en el Sector Agropecuario</b>	<b>0</b>	<b>0</b>	<b>0</b>	<b>0</b>	<b>0</b>	<b>0</b>
1 Fortalecer y diversificar la agricultura sostenible	0	0	0	0	0	0
2 Incrementar la productividad en la ganadería, silvicultura y pesca	0	0	0	0	0	0
3 Impulsar alianzas estratégicas para promover la agroindustria	0	0	0	0	0	0
4 Garantizar la sostenibilidad del recurso hídrico en el sector	0	0	0	0	0	0
<b>7 Productividad en los sectores industrial y de servicios</b>	<b>0</b>	<b>0</b>	<b>0</b>	<b>0</b>	<b>0</b>	<b>0</b>
2 Fortalecer el acceso a los esquemas de financiamiento para MIPYMES	0	0	0	0	0	0
3 Fomentar la industrialización de procesos que proporcionen valor agregado a productos locales	0	0	0	0	0	0
4 Fomentar el emprendimiento mediante asesoría y mecanismos de financiamiento	0	0	0	0	0	0
5 Promover el encadenamiento de las MIPYMES a los sectores estratégicos	0	0	0	0	0	0
<b>8 Minería Sostenible</b>	<b>0</b>	<b>0</b>	<b>0</b>	<b>0</b>	<b>0</b>	<b>0</b>
1 Promover la inversión del sector minero, privilegiando la que tenga una visión y manejo sustentable.	0	0	0	0	0	0
<b>9 Turismo</b>	<b>0</b>	<b>0</b>	<b>0</b>	<b>0</b>	<b>0</b>	<b>0</b>
1 Ampliar la oferta turística, la profesionalización y capacitación del sector	0	0	0	0	0	0
2 Incrementar la inversión y aprovechar la infraestructura con potencial turístico en áreas potenciales del sector	0	0	0	0	0	0
<b>10 Cultura y Economía Creativa</b>	<b>0</b>	<b>0</b>	<b>0</b>	<b>0</b>	<b>0</b>	<b>0</b>
1 Proteger, preservar y difundir la cultura y el patrimonio cultural tanto material como inmaterial de la entidad	0	0	0	0	0	0
<b>Total del Gasto Eje 3</b>	<b>236,679,366</b>	<b>9,226,839</b>	<b>245,906,205</b>	<b>49,837,212</b>	<b>41,952,429</b>	<b>196,068,993</b>



**Ente Público: Colegio de Estudios Científicos y Tecnológicos del Estado de Zacatecas**  
**Programas y Proyectos de Inversión por Eje, Línea y Estrategia**  
**Del 1 de enero al 31 de diciembre de 2019**  
**(Pesos)**

Concepto	Egresos					Subejercicio
	Aprobado	Ampliaciones/ (Reducciones)	Modificado	Devengado	Pagado	
	1	2	3 = (1 + 2)	4	5	
<b>4 Medio Ambiente y Desarrollo Territorial</b>	0	0	0	0	0	0
<b>1 Recursos Naturales</b>						
3 Impulsar mecanismos para la protección y conservación de ecosistemas	0	0	0	0	0	0
<b>2 Agua</b>						
3 Fortalecer el abastecimiento de agua y el acceso a los servicios de agua potable	0	0	0	0	0	0
<b>6 Riesgos, vulnerabilidad y prevención de desastres</b>						
2 Impulsar la prevención como mecanismo para mitigar y reducir oportunamente el impacto de los desastres a los que está expuesta la población	0	0	0	0	0	0
<b>7 Desarrollo territorial y urbano</b>						
1 Impulsar el desarrollo territorial equilibrado	0	0	0	0	0	0
4 Impulsar la regularización de la tenencia de la tierra en predios urbanos y fraccionamientos rurales.	0	0	0	0	0	0
6 Ampliar y complementar el equipamiento urbano para el desarrollo de ciudades sustentables y modernas	0	0	0	0	0	0
<b>8 Vivienda digna y sustentable</b>						
1 Promover la construcción de vivienda ordenada y sustentable	0	0	0	0	0	0
<b>9 Movilidad</b>						
2 Modernizar y dar mantenimiento a la infraestructura vial en la entidad	0	0	0	0	0	0
<b>Total del Gasto Eje 4</b>	0	0	0	0	0	0
<b>Total del Gasto Programable por Eje, Línea y Estrategia</b>	236,679,366	9,226,839	245,906,205	49,837,212	41,952,429	196,068,993

ELABORÓ  
  
 L.C. SARA REYES LOZANO  
 JEFE DE RECURSOS FINANCIEROS

REVISÓ  
  
 DR. JOSÉ FRANCISCO ROSALES TORRES  
 DIRECTOR ADMINISTRATIVO

AUTORIZÓ  
  
 LIC. ANTONIO ARGÜELLES ACOSTA  
 DIRECTOR GENERAL





## IV. Indicadores de Postura Fiscal



Ente Público: Colegio de Estudios Científicos y Tecnológicos del Estado de Zacatecas



Indicadores de Postura Fiscal  
Del 1 de enero al 31 de diciembre de 2019  
(Pesos)

Concepto	Estimado	Devengado	Pagado
<b>I. Ingresos Presupuestarios (I=1+2)</b>	236,679,366	182,288,576	182,288,576
1. Ingresos del Gobierno de la Entidad Federativa	159,701,940	159,701,940	159,701,940
2. Ingresos del Sector Paraestatal	76,977,426	22,586,636	22,586,636
<b>II. Egresos Presupuestarios (II=3+4)</b>	236,679,366	49,837,212	41,952,429
3. Egresos del Gobierno de la Entidad Federativa	159,701,940	27,250,576	19,365,793
4. Egresos del Sector Paraestatal	76,977,426	22,586,636	22,586,636
<b>III. Balance Presupuestario (Superávit o Déficit) (III = I - II)</b>	0	132,451,364	140,336,147

Concepto	Estimado	Devengado	Pagado <sup>3</sup>
<b>III. Balance presupuestario (Superávit o Déficit)</b>	0	132,451,364	140,336,147
<b>IV. Intereses, Comisiones y Gastos de la Deuda</b>	0	0	0
<b>V. Balance Primario ( Superávit o Déficit) (V= III - IV)</b>	0	132,451,364	140,336,147

Concepto	Estimado	Devengado	Pagado <sup>3</sup>
<b>A. Financiamiento</b>	0	0	0
<b>B. Amortización de la deuda</b>	0	0	0
<b>C. Endeudamiento ó desendeudamiento (C = A - B)</b>	0	0	0

1 Para Ingresos se reportan los ingresos recaudados; para egresos se reportan los egresos pagados

ELABORÓ  
L.C. SARA REYES LOZANO  
JEFA DE RECURSOS FINANCIEROS

REVISÓ  
DR. JOSÉ FRANCISCO ROSALES TORRES  
DIRECTOR ADMINISTRATIVO

AUTORIZÓ  
LIC. ANTONIO ARGÜELLES ACOSTA  
DIRECTOR GENERAL





## V. FORMATOS DE L.D.F



CONCEPTO	Año		CONCEPTO	Año	
	2019	2018		2019	2018
<b>ACTIVO</b>			<b>PASIVO</b>		
<i>Activo Circulante</i>			<i>Pasivo Circulante</i>		
a. Efectivo y Equivalentes			a. Cuentas por Pagar a Corto Plazo		
a1) Efectivo	573,599	30,368,972	a1) Servicios Personales por Pagar a Corto Plazo	153,722,931	158,881,083
a2) Bancos/Tesorería	0	0	a2) Proveedores por Pagar a Corto Plazo	15,949,471	32,315,626
a3) Bancos/Dependencias y Otros	573,599	30,368,972	a3) Contratistas por Obras Públicas por Pagar a Corto Plazo	1,521,645	279,104
a4) Inversiones Temporales (Hasta 3 meses)	0	0	a4) Participaciones y Aportaciones por Pagar a Corto Plazo	0	0
a5) Fondos con Afectación Específica	0	0	a5) Transferencias Otorgadas por Pagar a Corto Plazo	0	0
a6) Depósitos de Fondos de Terceros en Garantía y/o Administración	0	0	a6) Intereses, Comisiones y Otros Gastos de la Deuda Pública por Pagar a	0	0
a7) Otros Efectivos y Equivalentes	0	0	a7) Retenciones y Contribuciones por Pagar a Corto Plazo	136,251,815	126,286,353
b. Derechos a Recibir Efectivo o Equivalentes	126,018	114,150	a8) Devoluciones de la Ley de Ingresos por Pagar a Corto Plazo	0	0
b1) Inversiones Financieras de Corto Plazo	0	0	a9) Otras Cuentas por Pagar a Corto Plazo	0	0
b2) Cuentas por Cobrar a Corto Plazo	0	0	b. Documentos por Pagar a Corto Plazo	0	0
b3) Deudores Diversos por Cobrar a Corto Plazo	0	0	b1) Documentos Comerciales por Pagar a Corto Plazo	0	0
b4) Ingresos por Recuperar a Corto Plazo	385,350	374,087	b2) Documentos con Contratistas por Obras Públicas por Pagar a CP	0	0
b5) Deudores por Anticipos de la Tesorería a Corto Plazo	0	0	b3) Otros Documentos por Pagar a Corto Plazo	0	0
b6) Préstamos Otorgados a Corto Plazo	0	0	c. Porción a Corto Plazo de la Deuda Pública a Largo Plazo	0	0
b7) Otros Derechos a Recibir Efectivo o Equivalentes a Corto Plazo	0	0	c1) Porción a Corto Plazo de la Deuda Pública	0	0
c. Derechos a Recibir Bienes o Servicios	-259,332	-259,937	c2) Porción a Corto Plazo de Arrendamiento Financiero	0	0
c1) Anticipo a Proveedores por Adquisición de Bienes y Prestación de Servicios a Corto	0	0	d. Títulos y Valores a Corto Plazo	0	0
c2) Anticipo a Proveedores por Adquisición de Bienes Inmuebles y Muebles a Corto Plazo	0	0	e. Pasivos Diferidos a Corto Plazo	0	0
c3) Anticipo a Proveedores por Adquisición de Bienes Intangibles a Corto Plazo	0	0	e1) Ingresos Cobrados por Adelantado a Corto Plazo	0	0
c4) Anticipo a Contratistas por Obras Públicas a Corto Plazo	0	0	e2) Intereses Cobrados por Adelantado a Corto Plazo	0	0
c5) Otros Derechos a Recibir Bienes o Servicios a Corto Plazo	0	0	e3) Otros Pasivos Diferidos a Corto Plazo	0	0
d. Inventarios	0	0	f. Fondos y Bienes de Terceros en Garantía y/o Administración	0	0
d1) Inventario de Mercancías para Venta	0	0	f1) Fondos en Garantía a Corto Plazo	0	0
d2) Inventario de Mercancías Terminadas	0	0	f2) Fondos en Administración a Corto Plazo	0	0
d3) Inventario de Mercancías en Proceso de Elaboración	0	0	f3) Fondos Contingentes a Corto Plazo	0	0
d4) Inventario de Materias Primas, Materiales y Suministros para Producción	0	0	f4) Fondos de Fideicomisos, Mandatos y Contratos Análogos a Corto Plazo	0	0
d5) Bienes en Tránsito	0	0	f5) Otros Fondos de Terceros en Garantía y/o Administración a Corto Plazo	0	0
e. Almacenes	0	0	f6) Valores y Bienes en Garantía a Corto Plazo	0	0
f. Estimación por Pérdida o Deterioro de Activos Circulantes	0	0	g. Provisiones a Corto Plazo	9,581,368	11,311,535
f1) Estimaciones para Cuentas Incobrables por Derechos a Recibir Efectivo o Equivalentes	0	0	g1) Provisión para Demandas y Juicios a Corto Plazo	0	0
f2) Estimación por Deterioro de Inventarios	0	0	g2) Provisión para Contingencias a Corto Plazo	0	0
g. Otros Activos Circulantes	0	0	g3) Otras Provisiones a Corto Plazo	9,581,368	11,311,535
g1) Valores en Garantía	0	0	h. Otros Pasivos a Corto Plazo	0	0
g2) Bienes en Garantía (excluye depósitos de fondos)	0	0	h1) Ingresos por Clasificar	0	0
g3) Bienes Derivados de Embargos, Decomisos, Aseguramientos y Dación en Pago	0	0	h2) Recaudación por Participar	0	0
g4) Adquisición con Fondos de Terceros	0	0	h3) Otros Pasivos Circulantes	0	0
<b>IA. Total de Activos Circulantes</b>	<b>699,617</b>	<b>30,483,122</b>	<b>IIA. Total de Pasivos Circulantes</b>	<b>163,304,298</b>	<b>170,192,618</b>
<i>Activo No Circulante</i>			<i>Pasivo No Circulante</i>		
a. Inversiones Financieras a Largo Plazo	0	0	a. Cuentas por Pagar a Largo Plazo	34,930,991	34,930,991
b. Derechos a Recibir Efectivo o Equivalentes a Largo Plazo	1,119,619,250	1,075,798,179	b. Documentos por Pagar a Largo Plazo	0	0
c. Bienes Inmuebles, Infraestructura y Construcciones en Proceso	106,313,774	105,917,820	c. Deuda Pública a Largo Plazo	0	0
d. Bienes Muebles	43,951,174	43,888,854	d. Pasivos Diferidos a Largo Plazo	0	0
e. Activos Intangibles	9,732	9,732	e. Fondos y Bienes de Terceros en Garantía y/o en Administración a	0	0
f. Depreciación, Deterioro y Amortización Acumulada de Bienes	-35,162,041	-35,162,041	f. Provisiones a Largo Plazo	0	0
g. Activos Diferidos	0	0	<b>II.B Total de Pasivos No Circulantes</b>	<b>34,930,991</b>	<b>34,930,991</b>
h. Estimación por Pérdida o Deterioro de Activos no Circulantes	0	0	<b>II. Total del Pasivo</b>	<b>198,235,289</b>	<b>205,123,609</b>
i. Otros Activos no Circulantes	0	0	<b>HACIENDA PÚBLICA/ PATRIMONIO</b>		
<b>IB. Total de Activos No Circulantes</b>	<b>1,234,731,889</b>	<b>1,190,452,544</b>	<b>III.A Hacienda Pública/Patrimonio Contribuido</b>	<b>1,249,621,315</b>	<b>1,205,756,025</b>
<b>I. Total del Activo</b>	<b>1,235,431,506</b>	<b>1,220,935,666</b>	a. Aportaciones	1,235,428,773	1,191,607,702
			b. Donaciones de Capital	14,192,542	14,148,323
			c. Actualización de la Hacienda Pública / Patrimonio	0	0
			<b>III.B. Hacienda Pública/Patrimonio Generado</b>	<b>-212,425,098</b>	<b>1,470,763</b>
			a. Resultados del Ejercicio (Ahorro / Desahorro)	-25,301,838	0
			b. Resultados de Ejercicios Anteriores	-188,594,023	0
			c. Revalúos	1,470,763	1,470,763
			d. Reservas	0	0
			e. Rectificaciones de Resultados de Ejercicios Anteriores	0	0
			<b>III.C. Exceso o Insuficiencia en la Actualización de la Hacienda</b>	<b>0</b>	<b>0</b>
			a. Resultado por Posición Monetaria	0	0
			b. Resultado por Tenencia de Activos no Monetarios	0	0
			<b>III Total Hacienda Pública/ Patrimonio</b>	<b>1,037,196,217</b>	<b>1,015,812,057</b>
			<b>IV. Total del Pasivo y Hacienda Pública / Patrimonio</b>	<b>1,235,431,506</b>	<b>1,220,935,666</b>

ELABORÓ  
LIC. SARA REYES LOZANO  
JEFE DE RECURSOS FINANCIEROS

REVISÓ  
DR. JOSÉ CRISTÓBAL ROSALES TORRES  
DIRECTOR ADMINISTRATIVO

AUTORIZÓ  
LIC. ANTONIO ARDUELLES ACOSTA  
DIRECTOR GENERAL



**Ente Público: Colegio de Estudios Científicos y Tecnológicos del Estado de Zacatecas**  
**Informe Analítico de la Deuda y Otros Pasivos - LDF**  
**Del 1 de enero al 31 de diciembre de 2019**  
**(Pesos)**

Denominación de las Deuda Pública y Otros Pasivos	Saldo al 31 de diciembre de 2018	Disposiciones del Periodo	Amortizaciones del Periodo	Revaluaciones, Reclasificaciones y Otros Ajustes	Saldo Final del Periodo	Pago de Intereses del Periodo	Pago de Comisiones y demás costos asociados durante el Periodo
<b>1. Deuda Pública (1=A+B)</b>	0	0	0	0	0	0	0
<b>A. Corto Plazo</b>	0						
Instituciones de Crédito	0				0		0
Instituciones de Crédito	0				0		
Instituciones de Crédito	0				0		
Instituciones de Crédito	0				0		
Instituciones de Crédito	0				0		
Titulos y Valores	0				0		
Arrendamientos Financieros	0				0		
<b>B. Largo Plazo</b>	0						
Instituciones de Crédito	0				0	0	0
Instituciones de Crédito	0				0		
Instituciones de Crédito	0				0		
Instituciones de Crédito	0				0		
Instituciones de Crédito	0				0		
Instituciones de Crédito	0				0		
Instituciones de Crédito	0				0		
Instituciones de Crédito	0				0		
Instituciones de Crédito	0				0		
Titulos y Valores	0				0		
Arrendamientos Financieros	0				0		
<b>2. Otros Pasivos</b>	0						
Otros Documentos por Pagar a cortoPlazo	205,123,609.00	-6,888,320	0	0	198,235,289	0	0
<b>3. Total de la Deuda Pública y Otros Pasivos</b>	0	0	0	0	0	0	0
<b>4. Deuda Contingente <sup>1</sup> (Informativo)</b>	0	0	0	0	0	0	0
A. Deuda Contingente 1							
B. Deuda Contingente 2							
C. Deuda Contingente XX							
<b>5. Valor de Instrumentos Bono Cupón Cero <sup>2</sup> (Informativo)</b>	0	0	0	0	0	0	0
A. Instrumento Bono Cupón 1							
B. Instrumento Bono Cupón 2							
C. Instrumento Bono Cupón Cero XX							

ELABORÓ  
  
 L.C. SARA REYES LOZANO  
 JEFE DE RECURSOS FINANCIEROS

REVISÓ  
  
 DR. JOSÉ FRANCISCO ROSALES TORRES  
 DIRECTOR ADMINISTRATIVO

AUTORIZÓ  
  
 LIC. ANTONIO ARGÜELLES ACOSTA  
 DIRECTOR GENERAL




Obligaciones a Corto Plazo

Del 1 de enero al 31 de diciembre de 2019

(Pesos)

Obligaciones a Corto Plazo	Monto Contratado	Plazo Pactado	Tasa de Interés	Comisiones y Costos Relacionados	Pago de Comisiones y demás costos
6. Obligaciones a Corto Plazo (Informativo)	0	0	0	0	0
A. Crédito 1	0	0	0	0	0
B. Crédito 2	<b>NO APLICA</b>			0	0
C. Crédito XX				0	0
				0	0

ELABORÓ

  
L.C. SARA REYES LOZANC  
JEFE DE RECURSOS FINANCIEROS

REVISÓ

  
DR. JOSÉ FRANCISCO ROSALES TORRES  
DIRECTOR ADMINISTRATIVO


AUTORIZÓ


  
LIC. ANTONIO ARGÜELLES ACOSTA  
DIRECTOR GENERAL

**Ente Público: Colegio de Estudios Científicos y Tecnológicos del Estado de Zacatecas**  
**Informe Analítico de Obligaciones Diferentes de Financiamiento - LDF**  
**Del 1 de enero al 31 de diciembre de 2019**  
**(Pesos)**

Denominación de las Obligaciones Diferentes de Financiamientos	Fecha de Contrato	Fecha de Inicio de operación del Proyecto	Fecha de Vencimiento	Monto de la Inversión pactado	Plazo pactado	Monto promedio mensual del pago de la contraprestación	Monto promedio mensual del pago de la contraprestación correspondiente al pago de inversión	Monto pagado de la Inversión al 31 de diciembre de 2016	Monto pagado de la Inversión Actualizado al 31 de diciembre de 2018	Saldo pendiente por pagar de la Inversión al 31 de diciembre de 2016
<b>A. Asociaciones Público Privadas</b>				0		0		0	0	0
a) APP 1										
b) APP 2					0					
c) APP 3										
d) APP XX										
<b>B. Otros Instrumentos</b>										
a) Otro Instrumento 1								0	0	0
b) Otro Instrumento 2										
c) Otro Instrumento 3										
d) Otro Instrumento XX										
<b>C. Total de Obligaciones Diferentes de Financiamiento</b>				0		0	0	0	0	0

**NO APLICA**

ELABORÓ  
  
**L.C. SARA REYES-LOZANO**  
**JEFE DE RECURSOS FINANCIEROS**

REVISÓ  
  
**DR. JOSÉ FRANCISCO ROSALES TORRES**  
**DIRECTOR ADMINISTRATIVO**

AUTORIZÓ  
  
**LIC. ANTONIO ARGÜELLES ACOSTA**  
**DIRECTOR GENERAL**





**ZACATECAS**  
2016-2021  
*Trabajemos Unidos*

Ente Público: Colegio de Estudios Científicos y Tecnológicos del Estado de Zacatecas

Balance Presupuestario - LDF

Del 1 de enero al 31 de diciembre de 2019

(Pesos)

Concepto	Estimado/Aprobado (d)	Devengado	Recaudado/ Pagado
<b>A. Ingresos Totales (A = A1+A2+A3)</b>			
A1. Ingresos de Libre Disposición	236,679,366	24,261,624	24,261,624
A2. Transferencias Federales Etiquetadas	236,679,366	24,261,624	24,261,624
A3. Financiamiento Neto	0	0	0
<b>B. Egresos Presupuestarios<sup>1</sup> (B = B1+B2)</b>			
B1. Gasto No Etiquetado (sin incluir Amortización de la Deuda Pública)	236,679,366	49,837,212	41,952,429
B2. Gasto Etiquetado (sin incluir Amortización de la Deuda Pública)	236,679,366	49,837,212	41,952,429
<b>C. Remanentes del Ejercicio Anterior (C = C1 + C2)</b>			
C1. Remanentes de Ingresos de Libre Disposición aplicados en el periodo	0	0	0
C2. Remanentes de Transferencias Federales Etiquetadas aplicados en el periodo	0	0	0
<b>I. Balance Presupuestario (I = A - B + C)</b>	0	-25,575,588	-17,690,805
<b>II. Balance Presupuestario sin Financiamiento Neto (II = I - A3)</b>	0	-25,575,588	-17,690,805
<b>III. Balance Presupuestario sin Financiamiento Neto y sin Remanentes del Ejercicio Anterior (III = II - C)</b>	0	-25,575,588	-17,690,805

Concepto	Aprobado	Devengado	Pagado
<b>E. Intereses, Comisiones y Gastos de la Deuda (E = E1+E2)</b>			
E1. Intereses, Comisiones y Gastos de la Deuda con Gasto No Etiquetado	0	0	0
E2. Intereses, Comisiones y Gastos de la Deuda con Gasto Etiquetado	0	0	0
<b>IV. Balance Primario (IV= III + E)</b>	0	-25,575,588	-17,690,805

Concepto	Estimado/ Aprobado (d)	Devengado	Recaudado/ Pagado
<b>F. Financiamiento (F = F1 + F2)</b>			
F1. Financiamiento con Fuente de Pago de Ingresos de Libre Disposición	0	0	0
F2. Financiamiento con Fuente de Pago de Transferencias Federales Etiquetadas	0	0	0
<b>G. Amortización de la Deuda (G = G1 + G2)</b>			
G1. Amortización de la Deuda Pública con Gasto No Etiquetado	0	0	
G2. Amortización de la Deuda Pública con Gasto Etiquetado	0	0	0
<b>A3. Financiamiento Neto (A3 = F - G)</b>	0	0	0

Ente Público: Colegio de Estudios Científicos y Tecnológicos del Estado de Zacatecas



Balance Presupuestario - LDF

Del 1 de enero al 31 de diciembre de 2019

(Pesos)

Concepto	Estimado/ Aprobado (d)	Devengado	Recaudado/ Pagado
A1. Ingresos de Libre Disposición	236,679,366	24,261,624	24,261,624
A3. Financiamiento Neto con Fuente de Pago de Ingresos de Libre Disposición (A3. 1 = F1 - G1)	0	0	0
F1. Financiamiento con Fuente de Pago de Ingresos de Libre Disposición	0	0	0
G1. Amortización de la Deuda Pública con Gasto No Etiquetado	0	0	0
<b>B1. Gasto No Etiquetado (sin incluir Amortización de la Deuda Pública)</b>	236,679,366	49,837,212	41,952,429
<b>C1. Remanentes de Ingresos de Libre Disposición aplicados en el periodo</b>	0	0	0
<b>V. Balance Presupuestario de Recursos Disponibles (V= A1 + A3.1 - B1 + C1)</b>	0	-25,575,588	-17,690,805
<b>VI. Balance Presupuestario de Recursos Disponibles sin Financiamiento Neto (VI = V - A3.1)</b>	0	-25,575,588	-17,690,805

Concepto	Estimado/ Aprobado (d)	Devengado	Recaudado/ Pagado
A2. Transferencias Federales Etiquetadas	0	0	0
A3.2 Financiamiento Neto con Fuente de Pago de Transferencias Federales Etiquetadas (A3. 2 = F2 - G2)	0	0	0
F2. Financiamiento con Fuente de Pago de Transferencias Federales Etiquetadas	0	0	0
G2. Amortización de la Deuda Pública con Gasto Etiquetado	0	0	0
<b>B2. Gasto Etiquetado (sin incluir Amortización de la Deuda Pública)</b>	0	0	0
<b>C2. Remanentes de Transferencias Federales Etiquetadas aplicados en el periodo</b>	0	0	0
<b>VII. Balance Presupuestario de Recursos Etiquetados (VII = A2 + A3.2 - B2 + C2)</b>	0	0	0
<b>VIII. Balance Presupuestario de Recursos Etiquetados sin Financiamiento Neto (VIII = VII - A3.2)</b>	0	0	0

ELABORÓ

L.C. SARA REYES LOZANO  
JEFE DE RECURSOS FINANCIEROS

REVISÓ

DR. JOSÉ FRANCISCO ROSALES TORI  
DIRECTOR ADMINISTRATIVO

AUTORIZÓ

LIC. ANTONIO ARGÜELLES ACOSTA  
DIRECTOR GENERAL



Concepto	Ingreso					Diferencia (6 = 5 - 1)
	Estimado (d)	Ampliaciones y Reducciones	Modificado	Devengado	Recaudado	
	(1)	(2)	(3= 1 + 2)	(4)	(5)	
<b>Ingresos de Libre Disposición</b>						
<b>A. Impuestos</b>	0	0	0	0	0	0
<b>B. Cuotas y Aportaciones de Seguridad Social</b>	0	0	0	0	0	0
<b>C. Contribuciones de Mejoras</b>	0	0	0	0	0	0
<b>D. Derechos</b>	0	0	0	0	0	0
<b>E. Productos</b>	0	744	744	744	744	744
<b>F. Aprovechamientos</b>	0	502,593	502,593	502,593	502,593	502,593
<b>G. Ingresos por Ventas de Bienes y Servicios</b>	0	15,400	15,400	15,400	15,400	15,400
<b>H. Participaciones y Aportaciones</b>	0	0	0	0	0	0
h1) Fondo General de Participaciones	0	0	0	0	0	0
h2) Fondo de Fomento Municipal	0	0	0	0	0	0
h3) Fondo de Fiscalización y Recaudación	0	0	0	0	0	0
h4) Fondo de Compensación	0	0	0	0	0	0
h5) Fondo de Extracción de Hidrocarburos	0	0	0	0	0	0
h6) Impuesto Especial Sobre Producción y Servicios	0	0	0	0	0	0
h7) 0.136% de la Recaudación Federal Participables	0	0	0	0	0	0
h8) 3.17% Sobre Extracción de Petróleo	0	0	0	0	0	0
h9) Gasolinas y Diesel	0	0	0	0	0	0
h10) Fondo de Impuesto Sobre la Renta	0	0	0	0	0	0
h11) Fondo de Estabilización de los Ingresos de las Entidades Federativas	0	0	0	0	0	0
<b>I.- Incentivos Derivados de Colaboración Fiscal</b>	0	0	0	0	0	0
i1) Tenencia o Uso de Vehículos	0	0	0	0	0	0
i2) Fondo de Compensación ISAN	0	0	0	0	0	0
i3) Impuesto Sobre Automóviles Nuevos	0	0	0	0	0	0
i4) Fondo de Compensación de Repecos-Intermedios	0	0	0	0	0	0
i5) Otros Incentivos Económicos	0	0	0	0	0	0
<b>J. Transferencias</b>	0	0	0	0	0	0
<b>K. Convenios</b>	236,679,366	0	245,906,205	22,586,636	22,586,636	-214,092,730
k1) Otros Convenios y Subsidios	236,679,366	0	245,906,205	22,586,636	22,586,636	-214,092,730
<b>L. Otros Ingresos de Libre Disposición</b>	0	0	0	0	0	0
l1) Participaciones en Ingresos Locales	0	0	0	0	0	0
l2) Otros Ingresos de Libre Disposición	0	0	0	0	0	0
<b>I. Total de Ingresos de Libre Disposición</b>	236,679,366	518,737	245,921,605	23,105,373	23,105,373	-213,573,993
<b>Ingresos Excedentes de Ingresos de Libre Disposición</b>						

Concepto	Ingreso					Diferencia (6 = 5 - 1)
	Estimado (d) (1)	Ampliaciones y Reducciones (2)	Modificado (3= 1 + 2)	Devengado (4)	Recaudado (5)	
<b>Transferencias Federales Etiquetadas</b>						
<b>A. Aportaciones</b>						
a1) Fondo de Aportaciones para la Nómina Educativa y Gasto Operativo	0	0	0	0	0	0
a2) Fondo de Aportaciones para los Servicios de Salud	0	0	0	0	0	0
a3) Fondo de Aportaciones para la Infraestructura Social	0	0	0	0	0	0
a4) Fondo de Aport. p/Fortalecimiento de los Municipios y las Demarcaciones Territoriales del DF	0	0	0	0	0	0
a5) Fondo de Aportaciones Múltiples	0	0	0	0	0	0
a6) Fondo de Aportaciones para la Educación Tecnológica y de Adultos	0	0	0	0	0	0
a7) Fondo de Aportaciones p/Seguridad Pública de los Estados y del DF	0	0	0	0	0	0
a8) Fondo de Aportaciones P/Fortalecimiento de las Entidades Federativas	0	0	0	0	0	0
<b>B. Convenios</b>						
b1) Convenios de Protección Social en Salud	0	0	0	0	0	0
b2) Convenios de Descentralización	0	0	0	0	0	0
b3) Convenios de Reasignación	0	0	0	0	0	0
b4) Otros Convenios y Subsidios	0	0	0	0	0	0
<b>C. Fondos Distintos de Aportaciones</b>						
c1) Fondo para Entidades Federativas y Municipios: Productos de Hidrocarburos	0	0	0	0	0	0
c2) Fondo Minero	0	0	0	0	0	0
<b>D. Transferencias, Subsidios y Subvenciones, Pensiones y Jubilaciones</b>						
<b>E. Otras Transferencias Federales Etiquetadas</b>						
<b>II. Total de Transferencias Federales Etiquetadas</b>	0	0	0	0	0	0
<b>III. Ingresos Derivados de Financiamientos</b>						
<b>A. Ingresos Derivados de Financiamientos</b>	0	1,156,251	1,156,251	1,156,251	1,156,251	0
	0	0	0	0	0	0
<b>IV. Total de Ingresos</b>	236,679,366	1,674,988	238,354,354	24,261,624	24,261,624	-213,573,993
<b>Datos Informativos:</b>						
1. Ingresos Derivados de Financiamientos con Fuente de Pago de Ingresos de Libre Disposición						
2. Ingresos Derivados de Financiamientos con Fuente de Pago de Transferencias Federales Etiquetadas						
3. Ingresos Derivados de Financiamientos (3=1+2)						

ELABORÓ  
  
L.C. SARA REYES LOZANO  
JEFE DE RECURSOS FINANCIEROS

REVISÓ  
  
DR. JOSÉ FRANCISCO ROSALES TORRES  
DIRECTOR ADMINISTRATIVO

AUTORIZÓ  
  
LIC. ANTONIO ARGÜELLES ACOSTA  
DIRECTOR GENERAL



Concepto	Egresos					Subejercicio
	Aprobado	Ampliaciones/ (Reducciones)	Modificado	Devengado	Pagado	
	1	2	3 = (1 + 2)	4	5	
<b>I. Gasto No Etiquetado</b>	<b>230,686,118</b>	<b>9,226,839</b>	<b>245,906,205</b>	<b>49,837,212</b>	<b>41,952,429</b>	<b>196,068,994</b>
<b>A. Servicios Personales</b>	<b>224,631,039</b>	<b>8,467,262</b>	<b>233,098,301</b>	<b>48,222,428</b>	<b>40,337,646</b>	<b>184,875,873</b>
a1) Remuneraciones al Personal de Carácter Permanente	115,610,956	6,241,898	121,852,853	32,533,750	27,098,705	89,319,103
a2) Remuneraciones al Personal de Carácter Transitorio	8,503,375	2,782,033	11,285,409	4,087,458	3,265,293	7,197,951
a3) Remuneraciones Adicionales y Especiales	21,579,178	4,770,622	26,349,800	5,577,547	4,633,920	20,772,253
a4) Seguridad Social	66,432,864	-6,720,864	29,625,235	1,535,639	1,535,639	28,089,596
a5) Otras Prestaciones Sociales y Económicas	9,746,223	368,292	40,201,280	2,794,533	2,404,738	37,406,747
a6) Previsiones	0	0	0	0	0	0
a7) Pago de Estímulos a Servidores Públicos	2,758,443	1,025,281	3,783,724	1,693,501	1,399,351	2,090,223
<b>B. Materiales y Suministros</b>	<b>4,951,569</b>	<b>203,771</b>	<b>5,155,344</b>	<b>350,022</b>	<b>350,022</b>	<b>4,805,322</b>
b1) Materiales de Administración, Emisión de Documentos y Artículos Oficiales	3,035,275	79,438	3,114,713	118,473	118,473	2,996,240
b2) Alimentos y Utensilios	388,500	20,347	408,847	69,567	69,567	339,280
b3) Materias Primas y Materiales de Producción y Comercialización	0	0	0	0	0	0
b4) Materiales y Artículos de Construcción y de Reparación	312,307	72,829	385,136	70,065	70,065	315,071
b5) Productos Químicos, Farmaceuticos y de Laboratorio	320,754	-3,289	317,465	0	0	317,465
b6) Combustibles, Lubricantes y Aditivos	483,219	17,230	500,448	67,943	67,943	432,505
b7) Vestuario, Blancos, Prendas de Protección y Artículos Deportivos	148,459	1,499	149,958	1,568	1,568	148,390
b8) Materiales y Suministros Para Seguridad	0	0	0	0	0	0
b9) Herramientas, Refacciones y Accesorios Menores	263,055	15,717	278,777	22,406	22,406	256,371
<b>C. Servicios Generales</b>	<b>7,093,758</b>	<b>141,752</b>	<b>7,238,506</b>	<b>850,707</b>	<b>850,707</b>	<b>6,387,799</b>
c1) Servicios Básicos	3,236,230	32,104	3,268,333	432,955	432,955	2,835,378
c2) Servicios de Arrendamiento	91,161	8,143	102,304	8,143	8,143	94,161
c3) Servicios Profesionales, Científicos, Técnicos y Otros Servicios	1,131,000	-32,544	1,098,456	6,229	6,229	1,092,227
c4) Servicios Financieros, Bancarios y Comerciales	175,000	-1,162	173,838	66,033	66,033	107,805
c5) Servicios de Instalación, Reparación, Mantenimiento y Conservamiento	221,239	6,791	228,030	28,214	28,214	199,816
c6) Servicios de Comunicación Social y Publicidad	93,000	14,039	107,039	14,648	14,648	92,391
c7) Servicios de Traslado y Viáticos	1,718,391	62,713	1,781,105	152,137	152,137	1,628,968
c8) Servicios Oficiales	326,068	10,868	112,537	11,799	11,799	100,738
c9) Otros Servicios Generales	101,669	40,800	366,864	130,549	130,549	236,315
<b>Total de Clasificación Por Objeto del Gasto hoja 1 de 6</b>	<b>236,676,366</b>	<b>8,812,785</b>	<b>245,492,151</b>	<b>49,423,157</b>	<b>41,538,375</b>	<b>196,068,994</b>

Concepto	Egresos					Subejercicio 6 = ( 3 - 4 )
	Aprobado	Ampliaciones/ (Reducciones)	Modificado	Devengado	Pagado	
	1	2	3 = ( 1 + 2 )	4	5	
<b>D. Transferencias, Asignaciones, Subsidios y Otras Ayudas</b>	0	0	0	0	0	0
d1) Transferencia Internas y Asignaciones al Sector Público	0	0	0	0	0	0
d2) Transferencias al Resto del Sector Público	0	0	0	0	0	0
d3) Subsidios y Subvenciones	0	0	0	0	0	0
d4) Ayudas Sociales	0	0	0	0	0	0
d5) Pensiones y Jubilaciones	0	0	0	0	0	0
d6) Transferencias a Fideicomisos, Mandatos y Otros Análogos	0	0	0	0	0	0
d7) Transferencias a la Seguridad Social	0	0	0	0	0	0
d8) Donativos	0	0	0	0	0	0
d9) Transferencias al Exterior	0	0	0	0	0	0
<b>E. Bienes Muebles, Inmuebles e Intangibles</b>	0	18,100	18,100	18,100	18,100	0
e1) Mobiliario y Equipo de Administración	0	0	0	0	0	0
e2) Mobiliario y equipo Educativo y Recreativo	0	18,100	18,100	18,100	18,100	0
e3) Equipo e Instrumental Médico y de Laboratorio	0	0	0	0	0	0
e4) Vehículos y Equipo de Transporte	0	0	0	0	0	0
e5) Equipo de Defensa y Seguridad	0	0	0	0	0	0
e6) Maquinaria, Otros Equipos y Herramientas	0	0	0	0	0	0
e7) Activos Biológicos	0	0	0	0	0	0
e8) Bienes Inmuebles	0	0	0	0	0	0
e9) Bienes Intangibles	0	0	0	0	0	0
<b>F. Inversión Pública</b>	0	395,954	395,954	395,954	395,954	0
f1) Obra Pública en Bienes de Dominio Público	0	0	0	0	0	0
f2) Obra Pública en Bienes Propios	0	395,954	395,954	395,954	395,954	0
f3) Proyectos Productivos y Acciones de Fomento	0	0	0	0	0	0
<b>Total de Clasificación Por Objeto del Gasto hoja 2 de 6</b>	0	414,054	414,054	414,054	414,054	0



Concepto	Egresos					Subejercicio 6 = (3 - 4)
	Aprobado	Ampliaciones/ (Reducciones)	Modificado	Devengado	Pagado	
	1	2	3 = (1 + 2)	4	5	
<b>G. Inversiones Financieras y Otras Provisiones</b>						
g1) Inversiones Para el Fomento de Actividades Productivas	0	0	0	0	0	0
g2) Acciones y Participaciones de Capital	0	0	0	0	0	0
g3) Compra de Títulos y Valores	0	0	0	0	0	0
g4) Concesión de Préstamos	0	0	0	0	0	0
g5) Inversiones de Fideicomisos, Mandatos y Otros Análogos Desastres Naturales (Informativo)	0	0	0	0	0	0
g6) Otras Inversiones Financieras	0	0	0	0	0	0
g7) Provisiones para Contingencias y Otras Erogaciones Especiales	0	0	0	0	0	0
<b>H. Participaciones y Aportaciones</b>						
h1) Participaciones	0	0	0	0	0	0
h2) Aportaciones	0	0	0	0	0	0
h3) Convenios	0	0	0	0	0	0
<b>I. Deuda Pública</b>						
i1) Amortización de la Deuda Pública	0	0	0	0	0	0
i2) Intereses de la Deuda Pública	0	0	0	0	0	0
i3) Comisiones de la Deuda Pública	0	0	0	0	0	0
i4) Gastos de la Deuda Pública	0	0	0	0	0	0
i5) Costo por Coberturas	0	0	0	0	0	0
i6) Apoyos Financieros	0	0	0	0	0	0
i7) Adeudos de ejercicios Fiscales Anteriores (ADEFAS)	0	0	0	0	0	0
<b>Total de Clasificación Por Objeto del Gasto hoja 3 de 6</b>	<b>236,676,366</b>	<b>9,226,839</b>	<b>245,906,205</b>	<b>49,837,212</b>	<b>41,952,429</b>	<b>196,068,993</b>

Concepto	Egresos					Subejercicio
	Aprobado	Ampliaciones/ (Reducciones)	Modificado	Devengado	Pagado	
	1	2	3 = (1 + 2)	4	5	
<b>II. Gasto Etiquetado</b>	0	0	0	0	0	0
<b>A. Servicios Personales</b>	0	0	0	0	0	0
a1) Remuneraciones al Personal de Carácter Permanente	0	0	0	0	0	0
a2) Remuneraciones al Personal de Carácter Transitorio	0	0	0	0	0	0
a3) Remuneraciones Adicionales y Especiales	0	0	0	0	0	0
a4) Seguridad Social	0	0	0	0	0	0
a5) Otras Prestaciones Sociales y Económicas	0	0	0	0	0	0
a6) Previsiones	0	0	0	0	0	0
a7) Pago de Estímulos a Servidores Públicos	0	0	0	0	0	0
<b>B. Materiales y Suministros</b>	0	0	0	0	0	0
b1) Materiales de Administración, Emisión de Documentos y Artículos Oficiales	0	0	0	0	0	0
b2) Alimentos y Utensilios	0	0	0	0	0	0
b3) Materias Primas y Materiales de Producción y Comercialización	0	0	0	0	0	0
b4) Materiales y Artículos de Construcción y de Reparación	0	0	0	0	0	0
b5) Productos Químicos, Farmacéuticos y de Laboratorio	0	0	0	0	0	0
b6) Combustibles, Lubricantes y Aditivos	0	0	0	0	0	0
b7) Vestuario, Blancos, Prendas de Protección y Artículos Deportivos	0	0	0	0	0	0
b8) Materiales y Suministros Para Seguridad	0	0	0	0	0	0
b9) Herramientas, Refacciones y Accesorios Menores	0	0	0	0	0	0
<b>C. Servicios Generales</b>	0	0	0	0	0	0
c1) Servicios Básicos	0	0	0	0	0	0
c2) Servicios de Arrendamiento	0	0	0	0	0	0
c3) Servicios Profesionales, Científicos, Técnicos y Otros Servicios	0	0	0	0	0	0
c4) Servicios Financieros, Bancarios y Comerciales	0	0	0	0	0	0
c5) Servicios de Instalación, Reparación, Mantenimiento y Conservamiento	0	0	0	0	0	0
c6) Servicios de Comunicación Social y Publicidad	0	0	0	0	0	0
c7) Servicios de Traslado y Viáticos	0	0	0	0	0	0
c8) Servicios Oficiales	0	0	0	0	0	0
c9) Otros Servicios Generales	0	0	0	0	0	0
<b>Total de Clasificación Por Objeto del Gasto hoja 4 de 6</b>	0	0	0	0	0	0




Concepto	Egresos					Subejercicio 6 = ( 3 - 4 )
	Aprobado	Ampliaciones/ (Reducciones)	Modificado	Devengado	Pagado	
	1	2	3 = ( 1 + 2 )	4	5	
<b>D. Transferencias, Asignaciones, Subsidios y Otras Ayudas</b>	0	0	0	0	0	0
d1) Transferencia Internas y Asignaciones al Sector Público	0	0	0	0	0	0
d2) Transferencias al Resto del Sector Público	0	0	0	0	0	0
d3) Subsidios y Subvenciones	0	0	0	0	0	0
d4) Ayudas Sociales	0	0	0	0	0	0
d5) Pensiones y Jubilaciones	0	0	0	0	0	0
d6) Transferencias a Fideicomisos, Mandatos y Otros Análogos	0	0	0	0	0	0
d7) Transferencias a la Seguridad Social	0	0	0	0	0	0
d8) Donativos	0	0	0	0	0	0
d9) Transferencias al Exterior	0	0	0	0	0	0
<b>E. Bienes Muebles, Inmuebles e Intangibles</b>	0	0	0	0	0	0
e1) Mobiliario y Equipo de Administración	0	0	0	0	0	0
e2) Mobiliario y equipo Educativo y Recreativo	0	0	0	0	0	0
e3) Equipo e Instrumental Médico y de Laboratorio	0	0	0	0	0	0
e4) Vehículos y Equipo de Transporte	0	0	0	0	0	0
e5) Equipo de Defensa y Seguridad	0	0	0	0	0	0
e6) Maquinaria, Otros Equipos y Herramientas	0	0	0	0	0	0
e7) Activos Biológicos	0	0	0	0	0	0
e8) Bienes Inmuebles	0	0	0	0	0	0
e9) Bienes Intangibles	0	0	0	0	0	0
<b>F. Inversión Pública</b>	0	0	0	0	0	0
f1) Obra Pública en Bienes de Dominio Público	0	0	0	0	0	0
f2) Obra Pública en Bienes Propios	0	0	0	0	0	0
f3) Proyectos Productivos y Acciones de Fomento	0	0	0	0	0	0
<b>Total de Clasificación Por Objeto del Gasto hoja 5 de 6</b>	0	0	0	0	0	0

Concepto	Egresos					Subejercicio 6 = (3 - 4)
	Aprobado	Ampliaciones/ (Reducciones)	Modificado	Devengado	Pagado	
	1	2	3 = (1 + 2)	4	5	
<b>G. Inversiones Financieras y Otras Provisiones</b>	0	0	0	0	0	0
g1) Inversiones Para el Fomento de Actividades Productivas	0	0	0	0	0	0
g2) Acciones y Participaciones de Capital	0	0	0	0	0	0
g3) Compra de Títulos y Valores	0	0	0	0	0	0
g4) Concesión de Préstamos	0	0	0	0	0	0
g5) Inversiones de Fideicomisos, Mandatos y Otros Análogos	0	0	0	0	0	0
Desastres Naturales (Informativo)	0	0	0	0	0	0
g6) Otras Inversiones Financieras	0	0	0	0	0	0
g7) Provisiones para Contingencias y Otras Erogaciones Especiales	0	0	0	0	0	0
<b>H. Participaciones y Aportaciones</b>	0	0	0	0	0	0
h1) Participaciones	0	0	0	0	0	0
h2) Aportaciones	0	0	0	0	0	0
h3) Convenios	0	0	0	0	0	0
<b>I. Deuda Pública</b>	0	0	0	0	0	0
i1) Amortización de la Deuda Pública	0	0	0	0	0	0
i2) Intereses de la Deuda Pública	0	0	0	0	0	0
i3) Comisiones de la Deuda Pública	0	0	0	0	0	0
i4) Gastos de la Deuda Pública	0	0	0	0	0	0
i5) Costo por Coberturas	0	0	0	0	0	0
i6) Apoyos Financieros	0	0	0	0	0	0
i7) Adeudos de ejercicios Fiscales Anteriores (ADEFAS)	0	0	0	0	0	0
<b>Total de Clasificación Por Objeto del Gasto hoja 6 de 6</b>	0	0	0	0	0	0
<b>Total de Clasificación Por Objeto del Gasto</b>	236,676,366	9,226,839	245,906,205	49,837,212	41,952,429	196,068,993

ELABORÓ

REVISÓ

AUTORIZÓ

  
L.C. SARA REYES LOZANO  
JEFE DE RECURSOS FINANCIEROS


  
DR. JOSÉ FRANCISCO ROSALES TORRES  
DIRECTOR ADMINISTRATIVO

  
LIC. ANTONIO ARGÜELLES ACOSTA  
DIRECTOR GENERAL



Concepto	Egresos					Subejercicio 6 = ( 3 - 4 )
	Aprobado	Ampliaciones/ (Reducciones)	Modificado	Devengado	Pagado	
	1	2	3 = ( 1 + 2 )	4	5	
<b>I. Gasto No Etiquetado</b>						
A. Dependencia o Unidad Administrativa 1	236,676,366	9,226,839	245,906,205	49,837,212	41,952,429	196,068,993
B. Dependencia o Unidad Administrativa 2	236,676,366	9,226,839	245,906,205	49,837,212	41,952,429	196,068,993
C. Dependencia o Unidad Administrativa 3	0	0	0	0	0	0
D. Dependencia o Unidad Administrativa 4	0	0	0	0	0	0
E. Dependencia o Unidad Administrativa 5	0	0	0	0	0	0
F. Dependencia o Unidad Administrativa 6	0	0	0	0	0	0
G. Dependencia o Unidad Administrativa 7	0	0	0	0	0	0
H. Dependencia o Unidad Administrativa xx	0	0	0	0	0	0
<b>II. Gasto Etiquetado</b>						
A. Dependencia o Unidad Administrativa 1	0	0	0	0	0	0
B. Dependencia o Unidad Administrativa 2	0	0	0	0	0	0
C. Dependencia o Unidad Administrativa 3	0	0	0	0	0	0
D. Dependencia o Unidad Administrativa 4	0	0	0	0	0	0
E. Dependencia o Unidad Administrativa 5	0	0	0	0	0	0
F. Dependencia o Unidad Administrativa 6	0	0	0	0	0	0
G. Dependencia o Unidad Administrativa 7	0	0	0	0	0	0
H. Dependencia o Unidad Administrativa xx	0	0	0	0	0	0
<b>III. Total de Egresos</b>	<b>236,676,366</b>	<b>9,226,839</b>	<b>245,906,205</b>	<b>49,837,212</b>	<b>41,952,429</b>	<b>196,068,993</b>

ELABORÓ

  
L.C. SARA REYES LOZANO  
JEFE DE RECURSOS FINANCIEROS

REVISÓ

  
DR. JOSÉ FRANCISCO ROSALES TORRES  
DIRECTOR ADMINISTRATIVO

AUTORIZÓ

  
LIC. ANTONIO ARGÜELLES ACOSTA  
DIRECTOR GENERAL

Ente Público: Colegio de Estudios Científicos y Tecnológicos del Estado de Zacatecas

Estado Analítico del Ejercicio del Presupuesto de Egresos Detallado-LDF

Clasificación Funcional

Del 1 de enero al 31 de diciembre de 2019  
(Pesos)

Concepto	Egresos					Subejercicio
	Aprobado	Ampliaciones/ (Reducciones)	Modificado	Devengado	Pagado	
	1	2	3 = (1 + 2)	4	5	
<b>I. Gasto No Etiquetado</b>						
<b>A. Gobierno</b>	236,676,366	9,226,839	245,906,205	49,837,212	41,952,429	196,068,993
a1) Legislación	0	0	0	0	0	0
a2) Justicia	0	0	0	0	0	0
a3) Coordinación de la Política de Gobierno	0	0	0	0	0	0
a4) Relaciones Exteriores	0	0	0	0	0	0
a5) Asuntos Financieros y Hacendarios	0	0	0	0	0	0
a6) Seguridad Nacional	0	0	0	0	0	0
a7) Asuntos de Orden Público y de Seguridad Interior	0	0	0	0	0	0
a8) Otros Servicios Generales	0	0	0	0	0	0
<b>B. Desarrollo Social</b>	236,676,366	9,226,839	245,906,205	49,837,212	41,952,429	196,068,993
b1) Protección Ambiental	0	0	0	0	0	0
b2) Vivienda y Servicios a la Comunidad	0	0	0	0	0	0
b3) Salud	0	0	0	0	0	0
b4) Recreación, Cultura y Otras Manifestaciones Sociales	0	0	0	0	0	0
b5) Educación	0	0	0	0	0	0
b6) Protección Social	236,676,366	9,226,839	245,906,205	49,837,212	41,952,429	196,068,993
b7) Otros Asuntos Sociales	0	0	0	0	0	0
<b>C. Desarrollo Económico</b>	0	0	0	0	0	0
c1) Asuntos Económicos, Comerciales y Laborales en General	0	0	0	0	0	0
c2) Agropecuaria, Silvicultura, Pesca y Caza	0	0	0	0	0	0
c3) Combustibles y Energía	0	0	0	0	0	0
c4) Minería, Manufacturas y Construcción	0	0	0	0	0	0
c5) Transporte	0	0	0	0	0	0
c6) Comunicaciones	0	0	0	0	0	0
c7) Turismo	0	0	0	0	0	0
c8) Ciencia, Tecnología e Innovación	0	0	0	0	0	0
c9) Otras Industrias y Otros Asuntos Económicos	0	0	0	0	0	0
<b>D. Otras no Clasificadas en Funciones Anteriores</b>	0	0	0	0	0	0
d1) Transacciones de la Deuda Publica / Costo Financiero de la Deuda	0	0	0	0	0	0
d2) Transferencias, Participaciones y Aportaciones entre Diferentes Niveles y Ordenes de	0	0	0	0	0	0
d3) Saneamiento del Sistema Financiero	0	0	0	0	0	0
d4) Adeudos de Ejercicios Fiscales Anteriores	0	0	0	0	0	0
<b>Total Clasificación Funcional Hoja 1 de 2</b>	<b>236,676,366</b>	<b>9,226,839</b>	<b>245,906,205</b>	<b>49,837,212</b>	<b>41,952,429</b>	<b>196,068,993</b>





Ente Público: Colegio de Estudios Científicos y Tecnológicos del Estado de Zacatecas

Estado Analítico del Ejercicio del Presupuesto de Egresos Detallado-LDF

Clasificación Funcional

Del 1 de enero al 31 de diciembre de 2019  
(Pesos)

Concepto	Egresos					Subejercicio 6 = ( 3 - 4 )
	Aprobado	Ampliaciones/ (Reducciones)	Modificado	Devengado	Pagado	
	1	2	3 = ( 1 + 2 )	4	5	
<b>II. Gasto Etiquetado</b>	0	0	0	0	0	0
<b>A. Gobierno</b>	0	0	0	0	0	0
a1) Legislación	0	0	0	0	0	0
a2) Justicia	0	0	0	0	0	0
a3) Coordinación de la Política de Gobierno	0	0	0	0	0	0
a4) Relaciones Exteriores	0	0	0	0	0	0
a5) Asuntos Financieros y Hacendarios	0	0	0	0	0	0
a6) Seguridad Nacional	0	0	0	0	0	0
a7) Asuntos de Orden Público y de Seguridad Interior	0	0	0	0	0	0
a8) Otros Servicios Generales	0	0	0	0	0	0
<b>B. Desarrollo Social</b>	0	0	0	0	0	0
b1) Protección Ambiental	0	0	0	0	0	0
b2) Vivienda y Servicios a la Comunidad	0	0	0	0	0	0
b3) Salud	0	0	0	0	0	0
b4) Recreación, Cultura y Otras Manifestaciones Sociales	0	0	0	0	0	0
b5) Educación	0	0	0	0	0	0
b6) Protección Social	0	0	0	0	0	0
b7) Otros Asuntos Sociales	0	0	0	0	0	0
<b>C. Desarrollo Económico</b>	0	0	0	0	0	0
c1) Asuntos Económicos, Comerciales y Laborales en General	0	0	0	0	0	0
c2) Agropecuaria, Silvicultura, Pesca y Caza	0	0	0	0	0	0
c3) Combustibles y Energía	0	0	0	0	0	0
c4) Minería, Manufacturas y Construcción	0	0	0	0	0	0
c5) Transporte	0	0	0	0	0	0
c6) Comunicaciones	0	0	0	0	0	0
c7) Turismo	0	0	0	0	0	0
c8) Ciencia, Tecnología e Innovación	0	0	0	0	0	0
c9) Otras Industrias y Otros Asuntos Económicos	0	0	0	0	0	0
<b>D. Otras no Clasificadas en Funciones Anteriores</b>	0	0	0	0	0	0
d1) Transacciones de la Deuda Pública / Costo Financiero de la Deuda	0	0	0	0	0	0
d2) Transferencias, Participaciones y Aportaciones entre Diferentes Niveles y Ordenes de	0	0	0	0	0	0
d3) Saneamiento del Sistema Financiero	0	0	0	0	0	0
d4) Adeudos de Ejercicios Fiscales Anteriores	0	0	0	0	0	0
<b>Total Clasificación Funcional Hoja 2 de 2</b>	0	0	0	0	0	0
<b>Total Clasificación Funcional</b>	236,676,366	9,226,839	245,906,205	49,837,212	41,952,429	196,068,993

ELABORÓ

L.C. SARA REYES LOZANO  
JEFE DE RECURSOS FINANCIEROS

REVISÓ

DR. JOSÉ FRANCISCO ROSALES TORRES  
DIRECTOR ADMINISTRATIVO

AUTORIZÓ

LIC. ANTONIO ARGÜELLES ACOSTA  
DIRECTOR GENERAL



Ente Público: Colegio de Estudios Científicos y Tecnológicos del Estado de Zacatecas

Estado Analítico del Ejercicio del Presupuesto de Egresos Detallado-LDF

Clasificación de Servicios Personales por Categoría

Del 1 de enero al 31 de diciembre de 2019  
(Pesos)

Concepto	Egresos					Subejercicio
	Aprobado	Ampliaciones/ (Reducciones)	Modificado	Devengado	Pagado	
	1	2	3 = (1 + 2)	4	5	
<b>I. Gasto No Etiquetado</b>	<b>236,676,366</b>	<b>9,226,839</b>	<b>245,906,205</b>	<b>49,837,212</b>	<b>41,952,429</b>	<b>196,068,993</b>
A. Personal Administrativo y Servicio Público	113,604,656	4,428,883	118,034,978	23,921,862	20,137,166	94,113,117
B. Magisterio	123,071,710	4,797,956	127,871,227	25,915,350	21,815,263	101,955,876
C. Servicios de Salud	0	0	0	0	0	0
c1) Personal Administrativo	0	0	0	0	-	0
c2) Personal Médico, Paramédico y afin	0	0	0	0	0	0
D. Seguridad Pública	0	0	0	0	0	0
E. Gastos asociados a la implementacion de nuevas leyes federales o reformas a las mismas	0	0	0	0	0	0
e1) Nombre del Programa o Ley 1	0	0	0	0	0	0
e2) Nombre de Programa o Ley 2	0	0	0	0	0	0
F. Sentencias laborales definitivas	0	0	0	0	0	0
<b>II. Gasto Etiquetado</b>	<b>0</b>	<b>0</b>	<b>0</b>	<b>0</b>	<b>0</b>	<b>0</b>
A. Personal Administrativo y Servicio Público	0	0	0	0	0	0
B. Magisterio	0	0	0	0	0	0
C. Servicios de Salud	0	0	0	0	0	0
c1) Personal Administrativo	0	0	0	0	0	0
c2) Personal Médico, Paramédico y afin	0	0	0	0	0	0
D. Seguridad Pública	0	0	0	0	0	0
E. Gastos asociados a la implementacion de nuevas leyes federales o reformas a las mismas	0	0	0	0	0	0
e1) Nombre del Programa o Ley 1	0	0	0	0	0	0
e2) Nombre de Programa o Ley 2	0	0	0	0	0	0
F. Sentencias laborales definitivas	0	0	0	0	0	0
<b>III. Total del Gasto en Servicios Personales.</b>	<b>236,676,366</b>	<b>9,226,839</b>	<b>245,906,205</b>	<b>49,837,212</b>	<b>41,952,429</b>	<b>196,068,993</b>

ELABORÓ

L.C. SARA REYES LOZANO  
JEFE DE RECURSOS FINANCIEROS

REVISÓ

JOSÉ FRANCISCO ROSALES TOR  
DIRECTOR ADMINISTRATIVO

AUTORIZÓ

LIC. ANTONIO ARGÜELLES ACOSTA  
DIRECTOR GENERAL



Concepto (b)	Año en Cuestión (de iniciativa de Ley)	Año 1	Año 2	Año 3	Año 4	Año 5
<b>1. Ingresos de Libre Disposición (1=A+B+C+D+E+F+G+H+I+J+K+L)</b>	<b>1,018,346.52</b>	<b>363,937.35</b>	<b>385,773.59</b>	<b>408,920.00</b>	<b>433,455.20</b>	<b>459,462.52</b>
A. Impuestos						
B. Cuotas y Aportaciones de Seguridad Social						
C. Contribuciones de Mejoras						
D. Derechos						
E. Productos						
F. Aprovechamientos						
G. Ingresos por Ventas de Bienes y Servicios	343,337.12	363,937.35	385,773.59	408,920.00	433,455.20	459,462.52
H. Participaciones						
I. Incentivos Derivados de la Colaboración Fiscal						
J. Transferencias						
K. Convenios						
L. Otros Ingresos de Libre Disposición	675,009.40					
<b>2. Transferencias Federales Etiquetadas (2=A+B+C+D+E)</b>	<b>230,342,780.00</b>	<b>244,163,346.80</b>	<b>258,813,147.61</b>	<b>274,341,936.46</b>	<b>290,802,452.65</b>	<b>308,250,599.81</b>
A. Aportaciones	230,342,780.00	244,163,346.80	258,813,147.61	274,341,936.46	290,802,452.65	308,250,599.81
B. Convenios						
C. Fondos Distintos de Aportaciones						
D. Transferencias, Subsidios y Subvenciones, y Pensiones y Jubilaciones						
E. Otras Transferencias Federales Etiquetadas						
<b>3. Ingresos Derivados de Financiamientos (3=A)</b>	<b>-</b>	<b>-</b>	<b>-</b>	<b>-</b>	<b>-</b>	<b>-</b>
A. Ingresos Derivados de Financiamientos						
<b>4. Total de Ingresos Projectados (4=1+2+3)</b>	<b>231,361,126.52</b>	<b>244,527,284.15</b>	<b>259,198,921.20</b>	<b>274,750,856.47</b>	<b>291,235,907.86</b>	<b>308,710,062.33</b>
<b>Datos Informativos</b>						
1. Ingresos Derivados de Financiamientos con Fuente de Pago de Recursos de Libre Disposición	1,018,346.52	363,937.35	385,773.59	408,920.00	433,455.20	459,462.52
2. Ingresos derivados de Financiamientos con Fuente de Pago de Transferencias Federales Etiquetadas	230,342,780.00	244,163,346.80	258,813,147.61	274,341,936.46	290,802,452.65	308,250,599.81
<b>3. Ingresos Derivados de Financiamiento (3 = 1 + 2)</b>	<b>231,361,127</b>	<b>244,527,284.15</b>	<b>259,198,921.20</b>	<b>274,750,856.47</b>	<b>291,235,907.86</b>	<b>308,710,062.33</b>

Ente Público: Colegio de Estudios Científicos y Tecnológicos del Estado de Zacatecas

Proyecciones y Resultados de Ingresos LDF

Del 1 de enero al 31 de diciembre de 2019  
(Pesos)

Proyecciones de Egresos - LDF  
(PESOS)  
(CIFRAS NOMINALES)

Concepto (b)	Año en Cuestión (de proyecto de presupuesto) (c)	Año 1	Año 2	Año 3	Año 4	Año 5
<b>1. Gasto No Etiquetado (1=A+B+C+D+E+F+G+H+I)</b>	<b>230,686,117.00</b>	<b>244,527,284.02</b>	<b>259,198,921.06</b>	<b>274,750,856.32</b>	<b>291,235,907.70</b>	<b>308,710,062.17</b>
A. Servicios Personales	218,304,454.00	231,402,721.24	245,286,884.51	260,004,097.59	275,604,343.44	292,140,604.05
B. Materiales y Suministros	5,165,451.00	5,475,378.06	5,803,900.74	6,152,134.79	6,521,262.88	6,912,538.65
C. Servicios Generales	7,098,666.00	7,524,585.96	7,976,061.12	8,454,624.78	8,961,902.27	9,499,616.41
D. Transferencias, Asignaciones, Subsidios y Otras Ayudas						
E. Bienes Muebles, Inmuebles e Intangibles	117,546.00	124,598.76	132,074.69	139,999.17	148,399.12	157,303.06
F. Inversión Pública						
G. Inversiones Financieras y Otras Provisiones						
H. Participaciones y Aportaciones						
I. Deuda Pública						
<b>2. Gasto Etiquetado (2=A+B+C+D+E+F+G+H+I)</b>	<b>675,010.40</b>					
A. Servicios Personales	675,010.40					
B. Materiales y Suministros	-					
C. Servicios Generales	-					
D. Transferencias, Asignaciones, Subsidios y Otras Ayudas	-					
E. Bienes Muebles, Inmuebles e Intangibles	675,010.40					
F. Inversión Pública	-					
G. Inversiones Financieras y Otras Provisiones	-					
H. Participaciones y Aportaciones						
I. Deuda Pública						
<b>3. Total de Egresos Proyectados (3 = 1 + 2)</b>	<b>231,361,127</b>	<b>244,527,284.02</b>	<b>259,198,921.06</b>	<b>274,750,856.32</b>	<b>291,235,907.70</b>	<b>308,710,062.17</b>

Bajo protesta de decir verdad declaramos que los Estados Financieros y sus Notas son razonablemente correctos y responsabilidad del emisor

ELABORÓ

L.C. SARA REYES LOZANO

JEFE DE RECURSOS FINANCIEROS

REVISÓ

DR. JOSÉ FRANCISCO ROSALES TORRES  
DIRECTOR ADMINISTRATIVO

AUTORIZÓ

LIC. ANTONIO ARGÜELLES ACOSTA  
DIRECTOR GENERAL





Ente Público: Colegio de Estudios Científicos y Tecnológicos del Estado de Zacatecas


Informe sobre Estudios Actuariales - LDF


Del 1 de enero al 31 de diciembre de 2019  
(Pesos)

	Pensiones y jubilaciones	Salud	Riesgos de trabajo	Invalidez y vida	Otras prestaciones sociales
<b>Tipo de Sistema</b> Prestación laboral o Fondo general para trabajadores del estado o municipio Beneficio definido, Contribución definida o Mixto					
<b>Población afiliada</b>	NO APLICA				
Activos					
Edad máxima					
Edad mínima					
Edad promedio					
Pensionados y Jubilados					
Edad máxima					
Edad mínima					
Edad promedio					
Beneficiarios					
Promedio de años de servicio (trabajadores activos)					
Aportación individual al plan de pensión como % del salario					
Aportación del ente público al plan de pensión como % del salario					
Crecimiento esperado de los pensionados y jubilados (como %)					
Crecimiento esperado de los activos (como %)					
Edad de Jubilación o Pensión					
Esperanza de vida					
<b>Ingresos del Fondo</b> Ingresos Anuales al Fondo de Pensiones					
<b>Nómina anual</b>					
Activos					
Pensionados y Jubilados					
Beneficiarios de Pensionados y Jubilados					
<b>Monto mensual por pensión</b>					
Máximo					
Mínimo					
Promedio					
<b>Monto de la reserva</b>					

	Pensiones y jubilaciones	Salud	Riesgos de trabajo	Invalidez y vida	Otras prestaciones sociales
<b>Valor presente de las obligaciones</b> Pensiones y Jubilaciones en curso de pago Generación actual Generaciones futuras					
<b>Valor presente de las contribuciones asociadas a los sueldos futuros de cotización X%</b> Generación actual Generaciones futuras					
<b>Valor presente de aportaciones futuras</b> Generación actual Generaciones futuras Otros Ingresos					
<b>Déficit/superávit actuarial</b> Generación actual Generaciones futuras					
<b>Periodo de suficiencia</b> Año de descapitalización Tasa de rendimiento					
<b>Estudio actuarial</b> Año de elaboración del estudio actuarial Empresa que elaboró el estudio actuarial					

Bajo protesta de decir verdad declaramos que los Estados Financieros y sus Notas son razonablemente correctos y responsabilidad del emisor

ELABORÓ  
  
 L.C. SARA REYES LOZANO  
 JEFE DE RECURSOS FINANCIEROS

REVISÓ  
  
 DR. JOSE FRANCISCO ROSALES TORRES  
 DIRECTOR ADMINISTRATIVO

AUTORIZÓ  
  
 LIC. ANTONIO ARGÜELLES ACOSTA  
 DIRECTOR GENERAL







## VI. Anexos

Código	Descripción	Valor en Libros al 31 de diciembre de 2018
123100000	BIENES INMUEBLES TERRENOS	
123300000	EDIFICIOS NO HABITACIONALES	\$43,818,549
123600000	CONSTRUCCION EN PROCESO	\$45,984,192
123900000	OTROS BIENES INMUEBLES	\$15,955,593
		\$555,440
<b>Total</b>		<b>\$106,313,774</b>

Nota. Bajo protesta de decir verdad declaramos que los Estados Financieros y sus Notas son razonablemente correctos y es responsabilidad del emisor.

ELABORÓ  
  
 L.C. SARA REYES LOZANO  
 JEFE DE RECURSOS FINANCIEROS


REVISÓ  
  
 DR. JOSÉ FRANCISCO ROSALES TORRES  
 DIRECTOR ADMINISTRATIVO


AUTORIZÓ  
  
 LIC. ANTONIO ARGÜELLES ACOSTA  
 DIRECTOR GENERAL




Codigo	Descripción	Valor en Libros al 31 de diciembre de 2018
124100000	MOBILIARIO Y EQUIPO DE ADMINISTRACION	\$29,429,938
124200000	MOBILIARIO Y EQUIPO EDUCACIONAL	\$3,810,547
124300000	EQUIPO INSTRUMENTAL MEDICO	\$4,847,022
124400000	EQUIPO DE TRANSPORTE	\$4,962,028
124600000	MAQUINARIA, OTROS EQUIPOS Y HERRAMIENTAS	\$901,640
<b>Total</b>		<b>\$43,951,174</b>

Nota. Bajo protesta de decir verdad declaramos que los Estados Financieros y sus Notas son razonablemente correctos y es responsabilidad del emisor.

ELABORÓ  
  
 L.C. SARA REYES LOZANO  
 EFE DE RECURSOS FINANCIERO

REVISÓ  
  
 DR. JOSÉ FRANCISCO ROSALES TORRES  
 DIRECTOR ADMINISTRATIVO

AUTORIZÓ  
  
 LIC. ANTONIO ARGÜELLES ACOSTA  
 DIRECTOR GENERAL











Institución	Tipo de Cobertura	Fecha de Contratación	Fecha de Vencimiento	Base de Cobertura	Cobertura	Costo de la Cobertura
<div style="border: 1px solid black; padding: 10px; display: inline-block;"> <p><b>NO APLICA</b></p> </div>						

Nota. Bajo protesta de decir verdad declaramos que los Estados Financieros y sus Notas son razonablemente correctos y es responsabilidad del emisor.


ELABORÓ



L.C. SARA REYES LOZANO

JEFE DE RECURSOS FINANCIEROS

REVISÓ



DR. JOSÉ FRANCISCO ROSALES TORRES

DIRECTOR ADMINISTRATIVO

AUTORIZÓ



LIC. ANTONIO ARGUELLES ACOSTA

DIRECTOR GENERAL