



**COLEGIO DE ESTUDIOS CIENTÍFICOS Y TECNOLÓGICOS DEL ESTADO DE
ZACATECAS**



I. Información Contable

| CONCEPTO | 2019 | 2018 | CONCEPTO | 2019 | 2018 |
|---|-------------------------|----------------------|--|----------------------|----------------------|
| ACTIVO | | | PASIVO | | |
| <i>Activo Circulante</i> | | | <i>Pasivo Circulante</i> | | |
| Efectivo y Equivalentes | 44,217,217 | 30,368,972 | Cuentas por Pagar a Corto Plazo | 151,189,205 | 158,881,083 |
| Derechos a Recibir Efectivo o Equivalentes | 114,424 | 114,150 | Documentos por Pagar a Corto Plazo | 0 | 0 |
| Derechos a Recibir Bienes o Servicios | 0 | 0 | Porción a Corto Plazo de la Deuda Pública a Largo Plazo | 0 | 0 |
| Inventarios | 0 | 0 | Títulos y Valores a Corto Plazo | 0 | 0 |
| Almacenes | 0 | 0 | Pasivos Diferidos a Corto Plazo | 0 | 0 |
| Estimación por Pérdida o Deterioro de Activos Circulantes | 0 | 0 | Fondos y Bienes de Terceros en Garantía y/o Administración a Corto | 0 | 0 |
| Otros Activos Circulantes | 0 | 0 | Provisiones a Corto Plazo | 9,581,368 | 11,311,535 |
| Total de Activos Circulantes | 44,331,641 | 30,483,122 | Otros Pasivos a Corto Plazo | 0 | 0 |
| <i>Activo No Circulante</i> | | | Total de Pasivos Circulantes | 160,770,573 | 170,192,618 |
| Inversiones Financieras a Largo Plazo | 0 | 0 | <i>Pasivo No Circulante</i> | | |
| Derechos a Recibir Efectivo o Equivalentes a Largo Plazo | 1,088,219,723 | 1,075,798,179 | Cuentas por Pagar a Largo Plazo | 34,930,991 | 34,930,991 |
| Bienes Inmuebles, Infraestructura y Construcciones en Proceso | 106,366,448 | 105,917,819 | Documentos por Pagar a Largo Plazo | 0 | 0 |
| Bienes Muebles | 43,951,174 | 43,888,854 | Deuda Pública a Largo Plazo | 0 | 0 |
| Activos Intangibles | 9,732 | 9,732 | Pasivos Diferidos a Largo Plazo | 0 | 0 |
| Depreciación, Deterioro y Amortización Acumulada de Bienes | -35,162,041 | -35,162,040 | Fondos y Bienes de Terceros en Garantía y/o en Administración a | 0 | 0 |
| Activos Diferidos | 0 | 0 | Provisiones a Largo Plazo | 0 | 0 |
| Estimación por Pérdida o Deterioro de Activos no Circulantes | 0 | 0 | Total de Pasivos No Circulantes | 34,930,991 | 34,930,991 |
| Otros Activos no Circulantes | 0 | 0 | Total del Pasivo | 195,701,564 | 205,123,609 |
| Total de Activos No Circulantes | 1,203,385,036 | 1,190,452,544 | HACIENDA PÚBLICA/ PATRIMONIO | | |
| Total del Activo | 1,247,716,677.00 | 1,220,935,666 | <i>Hacienda Pública/Patrimonio Contribuido</i> | 1,218,221,788 | 1,205,756,025 |
| | | | Aportaciones | 1,204,029,246 | 1,191,607,702 |
| | | | Donaciones de Capital | 14,192,542 | 14,148,323 |
| | | | Actualización de la Hacienda Pública / Patrimonio | 0 | 0 |
| | | | <i>Hacienda Pública/Patrimonio Generado</i> | -166,206,674 | -189,943,968 |
| | | | Resultados del Ejercicio (Ahorro / Desahorro) | 20,916,586 | -24,228,906 |
| | | | Resultados de Ejercicios Anteriores | -188,594,023 | -167,185,824 |
| | | | Revalúos | 1,470,763 | 1,470,762 |
| | | | Reservas | 0 | 0 |
| | | | Rectificaciones de Resultados de Ejercicios Anteriores | 0 | 0 |
| | | | Exceso o Insuficiencia en la Actualización de la Hacienda | 0 | 0 |
| | | | Resultado por Posición Monetaria | 0 | 0 |
| | | | Resultado por Tenencia de Activos no Monetarios | 0 | 0 |
| | | | Total Hacienda Pública/ Patrimonio | 1,052,015,114 | 1,015,812,057 |
| | | | Total del Pasivo y Hacienda Pública / Patrimonio | 1,247,716,677 | 1,220,935,666 |

Bajo protesta de decir verdad declaramos que los Estados Financieros y sus Notas son razonablemente correctos y responsabilidad del emisor.

Elaboró:

 L.C. SARA REYES LOZANO
 JEFE DE RECURSOS FINANCIEROS

Vo.Bo.

 DR. JOSÉ FRANCISCO ROSALES TORRES
 DIRECTOR ADMINISTRATIVO

Autoged.

 LIC. ANTONIO ARGÜELLES ACOSTA

Ente Público: Colegio de Estudios Científicos y Tecnológicos del Estado de Zacatecas
Estado de Actividades
al 30 de abril de 2019 y al 31 de diciembre del 2018
(Pesos)

| CONCEPTO | Año 2019 | Año 2018 | CONCEPTO | Año 2019 | Año 2018 |
|--|-------------------|--------------------|---|-------------------|--------------------|
| INGRESOS Y OTROS BENEFICIOS | | | GASTOS Y OTRAS PÉRDIDAS | | |
| Ingresos de la Gestión | 567,935 | 5,775,088 | Gastos de Funcionamiento | 70,371,577 | 339,141,226 |
| Impuestos | 0 | 0 | Servicios Personales | 68,801,842 | 323,606,140 |
| Cuotas y Aportaciones de Seguridad Social | 0 | 0 | Materiales y Suministros | 471,798 | 7,312,292 |
| Contribuciones de Mejoras | 0 | 0 | Servicios Generales | 1,097,938 | 8,222,794 |
| Derechos | 0 | 0 | | | |
| Productos de Tipo Corriente | 771 | 0 | Transferencias, Asignaciones, Subsidios y Otras Ayudas | 0 | 0 |
| Aprovechamientos de Tipo Corriente | 551,764 | 3,044,150 | Transferencias Internas y Asignaciones al Sector Público | 0 | 0 |
| Ingresos por Venta de Bienes y Servicios | 15,400 | 2,730,938 | Transferencias al Resto del Sector Público | 0 | 0 |
| Ingresos no Comprendidos en las Fracciones de la Ley de Ingresos Causados en Ejercicios Fiscales Anteriores Pendientes de Liquidación o Pago | | 0 | Subsidios y Subvenciones | 0 | 0 |
| | | | Ayudas Sociales | 0 | 0 |
| Participaciones, Aportaciones, Transferencias, Asignaciones, Subsidios y Otras Ayudas | 89,682,398 | 312,873,798 | Pensiones y Jubilaciones | 0 | 0 |
| Participaciones y Aportaciones | 89,682,398 | 312,873,798 | Transferencias a Fideicomisos, Mandatos y Contratos Análogos | 0 | 0 |
| Transferencia, Asignaciones, Subsidios y Otras ayudas | 0 | 0 | Transferencias a la Seguridad Social | 0 | 0 |
| | | | Donativos | 0 | 0 |
| Otros Ingresos y Beneficios | 1,039,347 | 839,325 | Transferencias al Exterior | 0 | 0 |
| Ingresos Financieros | 140,305 | 45,251 | | | |
| Incremento por Variación de Inventarios | 0 | 0 | Participaciones y Aportaciones | 0 | 0 |
| Disminución del Exceso de Est. por Pérdida o Det. u Obsol. | 0 | 0 | Participaciones | 0 | 0 |
| Disminución del Exceso de Provisiones | 0 | 0 | Aportaciones | 0 | 0 |
| Otros Ingresos y Beneficios Varios | 899,042 | 794,074 | Convenios | 0 | 0 |
| | | | | | |
| Total de Ingresos y Otros Beneficios | 91,289,679 | 319,488,211 | Intereses, Comisiones y Otros Gastos de la Deuda Pública | 0 | 0 |
| | | | Intereses de la Deuda Pública | 0 | 0 |
| | | | Comisiones de la Deuda Pública | 0 | 0 |
| | | | Gastos de la Deuda Pública | 0 | 0 |
| | | | Costo por Coberturas | 0 | 0 |
| | | | Apoyos Financieros | 0 | 0 |
| | | | | | |
| | | | Otros Gastos y Pérdidas Extraordinarias | 0 | 6,072,316 |
| | | | Estimaciones, Depreciaciones, Deterioros, Obsol. y Amortiz. | 0 | 6,072,316 |
| | | | Provisiones | 0 | 0 |
| | | | Disminución de Inventarios | 0 | 0 |
| | | | Aumento por Insuficiencia de Est. por Pérdida o Det. y Obsol. | 0 | 0 |
| | | | Aumento por Insuficiencia de Provisiones | 0 | 0 |
| | | | Otros Gastos | 0 | 0 |
| | | | | | |
| | | | Inversión Pública | 0 | 0 |
| | | | Inversión Pública no Capitalizable | 0 | 0 |
| | | | | | |
| | | | Total de Gastos y Otras Pérdidas | 70,371,577 | 345,213,542 |
| | | | Resultados del Ejercicio (Ahorro/Desahorro) | 20,918,101 | -25,725,331 |

Bajo protesta de decir verdad declaramos que los Estados Financieros y sus Notas son razonablemente correctos y responsabilidad del emisor.

Elaboró.

L.C. SARA REYES LOZANO
JEFE DE RECURSOS FINANCIEROS

Vo. Bo.

DR. JOSÉ FRANCISCO ROSALES TORRES
DIRECTOR ADMINISTRATIVO

Vo. Bo.

Autorizó

LIC. ANTONIO ARGÜELLES ACOSTA
DIRECTOR GENERAL

| | | | | | |
|--|----------------------|-----------|--------------------|----------|-------------------|
| Hacienda Pública/Patrimonio Contribuido Neto 2019 | 1,205,756,024 | 0 | 0 | 0 | 1,205,756,024 |
| Aportaciones | 1,191,607,702 | 0 | 0 | 0 | 1,191,607,702 |
| Donaciones de Capital | 14,148,323 | 0 | 0 | 0 | 14,148,323 |
| Actualización de la Hacienda Pública/Patrimonio | 0 | 0 | 0 | 0 | 0 |
| Hacienda Pública/Patrimonio Generado Neto 2018 | 0 | 0 | 0 | 0 | 0 |
| Resultados del Ejercicio (Ahorro/Desahorro) | 0 | 0 | 0 | 0 | 0 |
| Resultados de Ejercicios Anteriores | 0 | 0 | 0 | 0 | 0 |
| Revalúos | 0 | 0 | 0 | 0 | 0 |
| Reservas | 0 | 1,470,763 | 0 | 0 | 1,470,763 |
| Rectificaciones de Resultados de Ejercicios Anteriores | 0 | 0 | 0 | 0 | 0 |
| Exceso o Insuficiencia en la Actualización de la Hacienda Pública/Patrimonio Neto 2018 | 0 | 0 | 0 | 0 | 0 |
| Resultados por Posición Monetaria | 0 | 0 | 0 | 0 | 0 |
| Resultados por Tenencia de Activos no Monetarios | 0 | 0 | 0 | 0 | 0 |
| Hacienda Pública/Patrimonio Neto Final de 2018 | 1,205,756,024 | 0 | 0 | 0 | 0 |
| Cambios en la Hacienda Pública/Patrimonio Contribuido Neto de 2018 | 12,465,764 | 0 | 0 | 0 | 12,465,764 |
| Aportaciones | 12,421,544 | 0 | 0 | 0 | 12,421,544 |
| Donaciones de Capital | 44,220 | 0 | 0 | 0 | 44,220 |
| Actualización de la Hacienda Pública/Patrimonio | 0 | 0 | 0 | 0 | 0 |
| Variaciones de la Hacienda Pública/Patrimonio Generado Neto del Ejercicio 2018 | 0 | 0 | -28,122,545 | 0 | 20,918,101 |
| Resultados del Ejercicio (Ahorro/Desahorro) | 0 | 0 | 20,918,101 | 0 | 20,918,101 |
| Resultados de Ejercicios Anteriores | 0 | 0 | (2,820,707) | 0 | 0 |
| Revalúos | 0 | 0 | 0 | 0 | 0 |
| Reservas | 0 | 0 | 0 | 0 | 0 |
| Rectificaciones de Resultados de Ejercicios Anteriores | 0 | 0 | 0 | 0 | 0 |
| Cambios en el Exceso o Insuficiencia en la Actualización de la Hacienda Pública/Patrimonio Neto de 2018 | 0 | 0 | 0 | 0 | 0 |
| Resultados por Posición Monetaria | 0 | 0 | 0 | 0 | 0 |
| Resultados por Tenencia de Activos no Monetarios | 0 | 0 | 0 | 0 | 0 |
| Hacienda Pública/ Patrimonio Neto Final de 2018 | 1,218,221,788 | 0 | 0 | 0 | 0 |

Bajo protesta de decir verdad declaramos que los Estados Financieros y sus Notas son razonablemente correctos y responsabilidad del emisor.

Elaboró.

 L.C. SARA REYES LOZANO
 JEFE DE RECURSOS FINANCIEROS

Va. Bo.

 DR. JOSÉ FRANCISCO ROSALES TORRES
 DIRECTOR ADMINISTRATIVO

Va. Bo.

Autorizó

 LIC. ANTONIO ARGÜELLES ACOSTA
 DIRECTOR GENERAL

Ente Público: Colegio de Estudios Científicos y Tecnológicos del Estado de Zacatecas
Estado de Cambios en la Situación Financiera
al 30 de abril de 2019
(Pesos)

| CONCEPTO | ORIGEN | AMPLIACION | CONCEPTO | ORIGEN | AMPLIACION |
|---|--------|------------|---|--------|------------|
| ACTIVO | 0 | 26,781,012 | PASIVO | 0 | 9,423,560 |
| Activo Circulante | 0 | 13,848,519 | Pasivo Circulante | 0 | 9,423,560 |
| Efectivo y Equivalentes | 0 | 13,848,244 | Cuentas por Pagar a Corto Plazo | 0 | 7,693,393 |
| Derechos a Recibir Efectivo o Equivalentes | 0 | 275 | Documentos por Pagar a Corto Plazo | 0 | 0 |
| Derechos a Recibir Bienes o Servicios | 0 | 0 | Porción a Corto Plazo de la Deuda Pública a Largo Plazo | 0 | 0 |
| Inventarios | 0 | 0 | Títulos y Valores a Corto Plazo | 0 | 0 |
| Almacenes | 0 | 0 | Pasivos Diferidos a Corto Plazo | 0 | 0 |
| Estimación por Pérdida o Deterioro de Activos Circulantes | 0 | 0 | Fondos y Bienes de Terceros en Garantía y/o Administración a Corto Plazo | 0 | 0 |
| Otros Activos Circulantes | 0 | 0 | Provisiones a Corto Plazo | 0 | 1,730,167 |
| Activo No Circulante | 0 | 12,932,493 | Otros Pasivos a Corto Plazo | 0 | 0 |
| Inversiones Financieras a Largo Plazo | 0 | 0 | Pasivo No Circulante | 0 | 0 |
| Derechos a Recibir Efectivo o Equivalentes a Largo Plazo | 0 | 12,421,544 | Cuentas por Pagar a Largo Plazo | 0 | 0 |
| Bienes Inmuebles, Infraestructura y Construcciones en Proceso | 0 | 448,629 | Documentos por Pagar a Largo Plazo | 0 | 0 |
| Bienes Muebles | 0 | 62,320 | Deuda Pública a Largo Plazo | 0 | 0 |
| Activos Intangibles | 0 | 0 | Pasivos Diferidos a Largo Plazo | 0 | 0 |
| Depreciación, Deterioro y Amortización Acumulada de Bienes | 0 | 0 | Fondos y Bienes de Terceros en Garantía y/o en Administración a Largo Plazo | 0 | 0 |
| Activos Diferidos | 0 | 0 | Provisiones a Largo Plazo | 0 | 0 |
| Estimación por Pérdida o Deterioro de Activos no Circulantes | 0 | 0 | | | |
| Otros Activos no Circulantes | 0 | 0 | HACIENDA PÚBLICA/ PATRIMONIO | 0 | 36,204,572 |
| | | | Hacienda Pública/Patrimonio Contribuido | 0 | 12,465,764 |
| | | | Aportaciones | 0 | 12,421,544 |
| | | | Donaciones de Capital | 0 | 44,220 |
| | | | Actualización de la Hacienda Pública / Patrimonio | 0 | 0 |
| | | | Hacienda Pública/Patrimonio Generado | 0 | 23,738,808 |
| | | | Resultados del Ejercicio (Ahorro / Desahorro) | 0 | 20,918,101 |
| | | | Resultados de Ejercicios Anteriores | 0 | 2,820,707 |
| | | | Revalúos | 0 | 0 |
| | | | Reservas | 0 | 0 |
| | | | Rectificaciones de Resultados de Ejercicios Anteriores | 0 | 0 |
| | | | Exceso o Insuficiencia en la Actualización de la Hacienda Pública/Patrimonio | 0 | 0 |
| | | | Resultado por Posición Monetaria | 0 | 0 |
| | | | Resultado por Tenencia de Activos no Monetarios | 0 | 0 |

Bajo protesta de decir verdad declaramos que los Estados Financieros y sus Notas son razonablemente correctos y responsabilidad del emisor.

Elaboró.

L.C. SARA REYES LOZANO
JEFE DE RECURSOS FINANCIEROS

Vo.Bo.

DR. JOSÉ FRANCISCO ROSALES TORRES
DIRECTOR ADMINISTRATIVO

Vo. Bo.

Autorizó

LIC. ANTONIO ARGÜELLES ACOSTA
DIRECTOR GENERAL

Ente Público: Colegio de Estudios Científicos y Tecnológicos del Estado de Zacatecas
Estado de Flujo de Efectivo
del 01 al 30 de abril de 2019 al 31 de diciembre del 2018
(Pesos)

| Flujos de Efectivo de las Actividades de Operación | | | Flujos de Efectivo de las Actividades de Inversión | | |
|--|-------------------|--------------------|--|--------------------|--------------------|
| Origen | 91,289,679 | 319,488,211 | Origen | 0 | 6,072,316 |
| Impuestos | 0 | 0 | Bienes Inmuebles, Infraestructura y Construcciones en Proceso | 0 | 0 |
| Cuotas y Aportaciones de Seguridad Social | 0 | 0 | Bienes Muebles | 0 | 0 |
| Contribuciones de mejoras | 0 | 0 | Otros Orígenes de Inversión | 0 | 6,072,316 |
| Derechos | 0 | 0 | Aplicación | 12,932,493 | 89,588,390 |
| Productos de Tipo Corriente | 771 | 0 | Bienes Inmuebles, Infraestructura y Construcciones en Proceso | 448,629 | 15,546,575 |
| Aprovechamientos de Tipo Corriente | 551,763 | 3,044,150 | Bienes Muebles | 62,320 | 3,825,289 |
| Ingresos por Venta de Bienes y Servicios | 15,400 | 2,730,938 | Otras Aplicaciones de Inversión | 12,421,544 | 70,216,526 |
| Ingresos no Comprendidos en las Fracciones de la Ley de Ingresos Causados en Ejercicios Fiscales Anteriores Pendientes de Liquidación o Pago | 0 | 0 | Flujos Netos de Efectivo por Actividades de Inversión | -12,932,493 | -83,516,074 |
| Participaciones y Aportaciones | 89,682,398 | 312,873,798 | | | |
| Transferencias, Asignaciones y Subsidios y Otras Ayudas | 0 | 0 | Flujo de Efectivo de las Actividades de Financiamiento | | |
| Otros Orígenes de Operación | 1,039,347 | 839,326 | Origen | 15,286,470 | 128,045,645 |
| Aplicación | 70,371,577 | 345,213,542 | Endeudamiento Neto | 0 | 0 |
| Servicios Personales | 68,801,842 | 323,606,140 | Interno | 0 | 0 |
| Materiales y Suministros | 471,798 | 7,312,292 | Externo | 0 | 0 |
| Servicios Generales | 1,097,938 | 8,222,794 | Otros Orígenes de Financiamiento | 15,286,470 | 128,045,645 |
| Transferencias Internas y Asignaciones al Sector Público | 0 | 0 | Aplicación | 9,423,835 | 632,838 |
| Transferencias al resto del Sector Público | 0 | 0 | Servicios de la Deuda | 0 | 0 |
| Subsidios y Subvenciones | 0 | 0 | Interno | 0 | 0 |
| Ayudas Sociales | 0 | 0 | Externo | 0 | 0 |
| Pensiones y Jubilaciones | 0 | 0 | Otras Aplicaciones de Financiamiento | 9,423,835 | 632,838 |
| Transferencias a Fideicomisos, Mandatos y Contratos Análogos | 0 | 0 | Flujos netos de Efectivo por Actividades de Financiamiento | 5,862,636 | 127,412,807 |
| Transferencias a la Seguridad Social | 0 | 0 | | | |
| Donativos | 0 | 0 | Incremento/Disminución Neta en el Efectivo y Equivalentes al Efectivo | 13,848,244 | 18,171,402 |
| Transferencias al Exterior | 0 | 0 | | | |
| Participaciones | 0 | 0 | Efectivo y Equivalente al Efectivo al Inicio del Ejercicio | 30,368,972 | 10,701,145 |
| Aportaciones | 0 | 0 | Efectivo y Equivalente al Efectivo al Final del Ejercicio | 44,217,217 | 30,368,972 |
| Convenios | 0 | 0 | | | |
| Otras Aplicaciones de Operación | 0 | 6,072,316 | | | |
| Flujos Netos de Efectivo por Actividades de Operación | 20,918,101 | -25,725,331 | | | |

Bajo protesta de decir verdad declaramos que los Estados Financieros y sus Notas son razonablemente correctos y responsabilidad del emisor.

Elaboró.

L.C. SARA REYES LOZANO
JEFE DE RECURSOS FINANCIEROS

Vo.Bo.

DR. JOSÉ FRANCISCO ROSALES TORRES
DIRECTOR ADMINISTRATIVO

Autorizó


LIC. ANTONIO ARGUELLES ACOSTA
DIRECTOR GENERAL

Ente Público: Colegio de Estudios Científicos y Tecnológicos del Estado de Zacatecas
Estado Analítico del Activo
al 30 de abril de 2019
(Pesos)

| Concepto | Saldo Inicial | Cargos del Periodo | Abonos del Periodo | Saldo Final | Variación del Periodo |
|---|----------------------|--------------------|--------------------|----------------------|-----------------------|
| ACTIVO | 1,220,935,665 | 349,006,997 | 322,225,985 | 1,247,716,677 | 26,781,012 |
| Activo Circulante | 30,483,122 | 297,012,803 | 283,164,284 | 44,331,641 | 13,848,519 |
| Efectivo y Equivalentes | 30,368,972 | 203,161,556 | 189,313,311 | 44,217,217 | 13,848,244 |
| Derechos a Recibir Efectivo o Equivalentes | 114,150 | 93,851,247 | 93,850,973 | 114,424 | 275 |
| Derechos a Recibir Bienes o Servicios | 0 | 0 | 0 | 0 | 0 |
| Inventarios | 0 | 0 | 0 | 0 | 0 |
| Almacenes | 0 | 0 | 0 | 0 | 0 |
| Estimación por Pérdida o Deterioro de Activos Circulantes | 0 | 0 | 0 | 0 | 0 |
| Otros Activos Circulantes | 0 | 0 | 0 | 0 | 0 |
| Activo No Circulante | 1,190,452,543 | 51,994,194 | 39,061,702 | 1,203,385,036 | 12,932,493 |
| Inversiones Financieras a Largo Plazo | | | | | |
| Derechos a Recibir Efectivo o Equivalentes a Largo Plazo | 1,075,798,179 | 50,828,167 | 38,406,623 | 1,088,219,723 | 12,421,544 |
| Bienes Inmuebles, Infraestructura y Construcciones en Proceso | 105,917,819 | 897,258 | 448,629 | 106,366,448 | 448,629 |
| Bienes Muebles | 43,888,854 | 268,769 | 206,450 | 43,951,174 | 62,320 |
| Activos Intangibles | 9,732 | 0 | 0 | 9,732 | 0 |
| Depreciación, Deterioro y Amortización Acumulada de Bienes | -35,162,041 | 0 | 0 | -35,162,041 | 0 |
| Activos Diferidos | 0 | 0 | 0 | 0 | 0 |
| Estimación por Pérdida o Deterioro de Activos no Circulantes | 0 | 0 | 0 | 0 | 0 |
| Otros Activos no Circulantes | 0 | 0 | 0 | 0 | 0 |


Bajo protesta de decir verdad declaramos que los Estados Financieros y sus Notas son razonablemente correctos y responsabilidad del emisor.

Elaboró.




L.C. SARA REYES LOZANO
JEFE DE RECURSOS FINANCIEROS

Vo.Bo.



DR. JOSÉ FRANCISCO ROSALES
TORRES

Autorizó



LIC. ANTONIO ARGUELLES ACOSTA
DIRECTOR GENERAL



Ente Público: Colegio de Estudios Científicos y Tecnológicos del Estado de Zacatecas
 Estado Analítico de la Deuda y Otros Pasivos
 al 30 de abril de 2019
 (Pesos)

| Denominación de las Deudas | Moneda de Contratación | Institución o País Acreedor | Saldo Inicial del Periodo | Saldo Final del Periodo |
|--|------------------------|-----------------------------|---------------------------|-------------------------|
| Corto Plazo | | | | |
| Deuda Interna | | | | |
| Instituciones de Crédito | Pesos Mexicanos | BANORTE | 0 | 0 |
| Instituciones de Crédito | Pesos Mexicanos | BANOBAS SNC | 0 | 0 |
| Instituciones de Crédito | Pesos Mexicanos | BANOBAS SNC | 0 | 0 |
| Títulos y Valores | | | 0 | 0 |
| Arrendamientos Financieros | | | 0 | 0 |
| Deuda Externa | | | | |
| Organismos Financieros Internacionales | | | 0 | 0 |
| Deuda Bilateral | | | 0 | 0 |
| Títulos y Valores | | | 0 | 0 |
| Arrendamientos Financieros | | | 0 | 0 |
| Subtotal a Corto Plazo | | | 0 | 0 |
| Largo Plazo | | | | |
| Deuda Interna | | | | |
| Instituciones de Crédito | Pesos Mexicanos | BANOBAS SNC | 0 | 0 |
| Instituciones de Crédito | Pesos Mexicanos | BANORTE | 0 | 0 |
| Instituciones de Crédito | Pesos Mexicanos | BANOBAS SNC | 0 | 0 |
| Instituciones de Crédito | Pesos Mexicanos | BANOBAS SNC | 0 | 0 |
| Títulos y Valores | | | 0 | 0 |
| Arrendamientos Financieros | | | 0 | 0 |
| Deuda Externa | | | | |
| Organismos Financieros Internacionales | | | 0 | 0 |
| Deuda Bilateral | | | 0 | 0 |
| Títulos y Valores | | | 0 | 0 |
| Arrendamientos Financieros | | | 0 | 0 |
| Subtotal a Largo Plazo | | | 0 | 0 |
| OTROS PASIVOS | | | | |
| Otros Documentos por Pagar a Corto Plazo | Pesos Mexicanos | INTERACCIONES | 205,123,609 | 195,700,048 |
| Otros Documentos por Pagar a Corto Plazo | Pesos Mexicanos | INTERACCIONES | 205,123,609 | 195,700,048 |
| Otros Documentos por Pagar a Corto Plazo | Pesos Mexicanos | DIVERSOS PASIVOS | 205,123,609 | 195,700,048 |
| TOTAL DEUDA Y OTROS PASIVOS | | | 205,123,609 | 187,404,234 |

Bajo protesta de decir verdad declaramos que los Estados Financieros y sus Notas son razonablemente correctos y responsabilidad del emisor.

Elaboró.

 L.C. SARA REYES LOZANO
 JEFE DE RECURSOS FINANCIEROS

Vo.Bo.

 DR. JOSÉ FRANCISCO ROSALES TORRES
 DIRECTOR ADMINISTRATIVO

Autorizó


 LIC. ANTONIO ARGÜELLES ACOSTA
 DIRECTOR GENERAL





Ente Público: Colegio de Estudios Científicos y Tecnológicos del Estado de Zacatecas
Informe Sobre Pasivos Contingentes
al 30 de abril de 2019
(Pesos)

| Municipio | Acreedor | Saldo Inicial del Periodo | Saldo Final del Periodo |
|------------------|----------|---------------------------|-------------------------|
| NO APLICA | | | |

Bajo protesta de decir verdad declaramos que los Estados Financieros y sus Notas son razonablemente correctos y responsabilidad del emisor.

Elaboró.

L.C. SARA REYES LOZANO
JEFE DE RECURSOS FINANCIEROS


Vo.Bo.

DR. JOSÉ FRANCISCO ROSALES TORRES
DIRECTOR ADMINISTRATIVO


Autorizó

LIC. ANTONIO ARGÜELLES ACOSTA
DIRECTOR GENERAL


Ente Público: Colegio de Estudios Científicos y Tecnológicos del Estado de Zacatecas
ORIGEN Y APLICACIÓN DE RECURSOS
 al 30 de abril de 2019
 (Pesos)

| INGRESOS | | APLICACIÓN | |
|----------------------|------------|------------|------------|
| INGRESOS FEDERALES | 0 | | 0 |
| INGRESOS ESTATALES | 89,682,398 | | |
| OTROS INGRESOS | 1,607,282 | | |
| CAPITULO 1000 | | 48,222,428 | |
| CAPITULO 2000 | | 350,022 | |
| CAPITULO 3000 | | 850,707 | |
| CAPITULO 5000 | | 18,100 | |
| CAPITULO 6000 | | 395,954 | |
| | 91,289,680 | 49,837,212 | |
| SUB EJERCICIO | | | 41,452,468 |

Bajo protesta de decir verdad declaramos que los Estados Financieros y sus Notas son razonablemente correctos y responsabilidad del emisor.

Elaboró.

 L.C. SARA REYES LOZANO
 JEFE DE RECURSOS FINANCIEROS

Verbo.

 DR. JOSÉ FRANCISCO ROSALES TORRES
 DIRECTOR ADMINISTRATIVO

Autorizó

 LIC. ANTONIO ARGUELLES ACOSTA
 DIRECTOR GENERAL

ACTIVO

Efectivo y Equivalentes

El rubro de Efectivo y Equivalentes al 30 de abril de 2019 se integra de la siguiente manera:

| Nombre | Saldo |
|---------------------------------|--------------|
| BBVA / BANCOMER CTA. 0101218069 | 36,733.58 |
| BBVA/BANCOMER | 9,769.20 |
| BBCA/BANCOMER | 2,395,282.49 |
| BBVA / BANCOMER CTA. 0101217763 | - |
| BBVA / BANCOMER CTA. 0101211544 | 19,232.23 |
| BBVA / BANCOMER CTA. 0101211579 | 7,018.29 |
| BBVA / BANCOMER CTA. 0101211579 | 81.58 |
| BBVA / BANCOMER CTA. 0101211595 | 376.53 |
| BBVA / BANCOMER CTA. 0101211633 | 900.57 |
| BBVA / BANCOMER CTA. 0101211765 | 607.46 |
| BBVA / BANCOMER CTA. 0101211803 | 6,805.28 |
| BBVA / BANCOMER CTA. 0101211811 | 650.39 |
| BBVA / BANCOMER CTA. 0101211978 | 9,797.61 |
| BBVA / BANCOMER CTA. 0101212109 | 3,638.37 |
| BBVA / BANCOMER CTA. 0101212168 | 712.72 |
| BBVA / BANCOMER CTA. 0101212362 | 1,203.50 |
| BBVA / BANCOMER CTA. 0101212370 | 19,947.56 |
| BBVA / BANCOMER CTA. 0101212478 | 483.66 |
| BBVA / BANCOMER CTA. 0101212540 | 2,521.93 |
| BBVA / BANCOMER CTA. 0101212699 | 1,799.34 |
| BBVA / BANCOMER CTA. 0101212877 | 4,401.99 |
| BBVA / BANCOMER CTA. 0101213156 | 317.15 |
| BBVA / BANCOMER CTA. 0101213229 | 1,942.71 |
| BBVA / BANCOMER CTA. 0101213482 | 3,743.75 |
| BBVA / BANCOMER CTA. 0101213571 | 696.43 |
| BBVA / BANCOMER CTA. 0101213709 | 986.08 |
| BBVA / BANCOMER CTA. 0101213873 | 180.16 |
| BBVA / BANCOMER CTA. 0101213954 | 168.71 |
| BBVA / BANCOMER CTA. 0101214128 | 3,600.74 |
| BBVA / BANCOMER CTA. 0101214349 | 16.56 |
| BBVA / BANCOMER CTA. 0101214500 | 10,063.76 |
| BBVA / BANCOMER CTA. 0101214527 | 139.50 |
| BBVA / BANCOMER CTA. 0101214683 | 288.06 |
| BBVA / BANCOMER CTA. 0101214896 | 929.22 |
| BBVA / BANCOMER CTA. 0101214969 | 13,849.94 |
| BBVA / BANCOMER CTA. 0101215183 | 960.25 |
| BBVA / BANCOMER CTA. 0107035233 | 10,920.03 |
| BBVA / BANCOMER CTA. 0101215264 | 704.93 |
| BBVA / BANCOMER CTA. 0101215299 | 1,059.76 |
| BBVA / BANCOMER CTA. 0101215426 | 1,888.37 |

COLEGIO DE ESTUDIOS CIENTIFICOS Y TECNOLOGICOS DEL EDO DE ZACATECAS
 Notas a los Estados Financieros al 30 de abril de 2019
 (En pesos)

| Nombre | Saldo |
|---------------------------------|----------------------|
| BBVA / BANCOMER CTA. 0101215434 | 2,802.01 |
| BBVA / BANCOMER CTA. 0101215574 | 4,393.25 |
| BBVA / BANCOMER CTA. 0101215620 | 2,504.38 |
| BBVA / BANCOMER CTA. 0101215833 | 5,858.46 |
| BBVA / BANCOMER CTA. 0101215914 | 39,996.24 |
| BBVA / BANCOMER CTA. 0101215965 | 2,458.03 |
| BBVA / BANCOMER CTA. 0107036027 | 8.95 |
| BBVA / BANCOMER CTA. 0101216309 | 1,948.34 |
| BBVA / BANCOMER CTA. 0101216384 | 35,889.55 |
| BBVA / BANCOMER CTA. 0101216457 | 24,962.14 |
| BBVA / BANCOMER CTA. 0101216856 | 21,195.30 |
| BBVA / BANCOMER CTA. 0100557137 | 39,279,816.55 |
| BBVA / BANCOMER CTA. 0101217283 | 5,473.24 |
| BBVA / BANCOMER CTA. 0101217364 | 3,381.00 |
| BBVA / BANCOMER CTA. 0101217674 | 3,522.49 |
| BBVA / BANCOMER CTA. 0101217704 | 6,373.03 |
| BBVA / BANCOMER CTA. 0101217968 | 1,290,812.08 |
| BBVA / BANCOMER CTA. 0110918504 | 12,608.07 |
| BBVA / BANCOMER CTA. 0101209353 | 11.87 |
| BANORTE CTA. 823-01110-5 | 3,591.51 |
| BANORTE CTA. 823-00845-7 | 890,861.03 |
| BANAMEX CTA. 7004555793-4 | 42,793.25 |
| SALDO | 44,217,216.70 |

En la cuenta de Efectivo y Equivalentes, se registran los movimientos de todas las cuentas bancarias a nombre del Colegio de Estudios Científicos y Tecnológicos del Estado de Zacatecas.

El total del rubro de Efectivo y Equivalentes al 30 de abril de 2019 refleja un saldo de \$ 44,217,216.70 (Cuarenta y Cuatro Millones Doscientos Diecisiete Mil Doscientos Dieciséis Pesos 70/100 M.N.). El Subsidio Federal se deposita en la cta. 0112484005 del CECYTEZ de ahí se realizan los traspasos a las cuentas correspondientes según fueron etiquetados los recursos, el Subsidio Estatal se deposita en la Cuenta 0112484064, para los gastos de viáticos y pasajes tanto nacionales como estatales, la diferencia se traspasa directamente a la cuenta 0100557137 que es la cuenta asignada para el gasto del capítulo 1000 (Servicios Personales).

Bajo protesta de decir verdad declaramos que los Estados Financieros y sus notas, son razonablemente correctos y son responsabilidad del emisor

Es pertinente aclarar, que las cuentas aperturadas en la Institución Bancaria BBVA Bancomer, S.A. a nombre de los Planteles que en la tabla anterior se relacionan son por la captación de Ingresos Propios, por concepto de: cuotas voluntarias de padres de familia y servicios escolares, entre otros, las cantidades reunidas por dichos conceptos se utilizarán para cubrir las necesidades que se generen en su propio plantel.

Cabe hacer mención que de la Cuenta 700 455 793 4 del banco Banamex en el mes de diciembre, cerraba con la cantidad de \$1'341,814.00 (Un Millón Trescientos Cuarenta y Un Mil Ochocientos Catorce Pesos 00/100 M.N.), de los cuales se dispuso la cantidad de \$1'250,000.00 (Un Millón Doscientos Cincuenta Mil Pesos 00/100 M.N.) en el mes de enero para el pago de sueldos y salarios del personal adscrito a este Colegio, así mismo estos se reintegraran en el mes de mayo debido a que el recurso federal fue radicado el día 30 de abril del año en curso, y por cuestiones de tiempo fue imposible realizar los reintegros en el mismo mes, cabe hacer mención que dicha cantidad fue apasivada a través del momento contable del devengo, al cual hasta el mes de febrero del presente año no se realizó ningún cambio; sin embargo durante el análisis del cierre trimestral enero-marzo 2019; se realizó los movimientos correspondientes al ejercicio 2018 afectando la cuenta 3.2.5.2 (Cambios por Errores Contables) para reflejar el saldo real del pasivo y el devengo del dinero existente en dicha cuenta bancaria.

Derechos a Recibir Efectivo y Equivalentes y Bienes o Servicios por Recibir

Derechos a Recibir Efectivo o Equivalente al 30 de abril de 2019 está conformado por los Deudores Diversos que asciende a la cantidad de \$ 361,476.74 (Trescientos Sesenta y Un Mil Cuatrocientos Setenta y Seis 74/00 M.N.) conformados bajo los conceptos de pago erróneo de Sueldos y Salarios, Viáticos y Gastos Diversos que son otorgados al personal tanto de Dirección General como de planteles, los cuales se desglosan de la siguiente manera:

- Deudores diversos a comprobar señala que a partir de un plazo menor de 90 días asciende a la cantidad de \$ 143,086.47 (Ciento Cuarenta y Tres Mil Ochenta y Seis Pesos 47/100 M.N.) y se compone de la siguiente manera:

| Nombre | concepto | Saldo |
|---------------------------------------|----------------------|---------------------|
| Carlos Fernando Villeda Camacho | Gastos a comprobar | \$10,000.00 |
| Clara Griceida Luevano Collazo | Pago de nomina doble | \$5,473.44 |
| Erika Estrella Cerrillo Ortiz | Pago de nomina doble | \$1,961.60 |
| Joaquin Sandoval Casillas | Viaticos Estatales | \$78.00 |
| Juan Garcia Rodriguez | Pago de nomina doble | \$6,014.17 |
| Marco Tulio Mojarro Iñiguez | Viaticos Estatales | \$3,146.00 |
| Sara Reyes Lozano | Gastos a comprobar | \$5,027.53 |
| Cesar Manuel Garcia Davila | Fondo revolvente | \$6,000.00 |
| Maricela Serrano Delgado | Fondo revolvente | \$4,374.12 |
| Soliedad De Las Nieves Nieto Salas | Fondo revolvente | \$6,000.00 |
| Victor Manuel Almaraz Rivas | Fondo revolvente | \$3,000.00 |
| Ignacio Escobedo Reyes | Pago Indevido | \$10,930.20 |
| Maricela Cortes Silva | Fondo revolvente | \$6,561.21 |
| Omar Hernandez Lechuga | Viaticos Nacionales | \$633.68 |
| Jose Francisco Rosales Torres | Gastos a comprobar | \$20.00 |
| Mario Rojas Torres | Fondo revolvente | \$301.00 |
| Soto Sotro Francisco | Pago de nomina doble | \$3,600.41 |
| Chairez Quirino Alejandro | Pago de nomina doble | \$5,277.17 |
| Salazar Renovato Ma Rebeca | Pago de nomina doble | \$1,538.84 |
| Gonzalez Gonzalez Francisco Javier | Pago de nomina doble | \$1,515.17 |
| Guerrero Garcia Dagoberto | Pago de nomina doble | \$4,993.26 |
| Carrillo Mendoza Rosa Berenice | Pago de nomina doble | \$1,994.30 |
| Nava De Santiago Patricia | Pago de nomina doble | \$4,475.09 |
| Navarro Solis Omar | Pago de nomina doble | \$1,420.47 |
| Escobedo Sakas Leticia | Pago de nomina doble | \$1,541.29 |
| Melenciano Ortiz Carlos Alberto | Pago de nomina doble | \$1,928.91 |
| Carrillo Rosales Margarita | Pago de nomina doble | \$4,475.09 |
| Solis Villa Pascual | Pago de nomina doble | \$412.96 |
| Ortiz Huerta Francisco De Jesus | Pago de nomina doble | \$1,349.44 |
| Arguelles Acosta Antonio | Pago de nomina doble | \$7,446.29 |
| Hernandez Acevedo Alba Maria De Jesus | Pago de nomina doble | \$1,634.67 |
| Cortez Lara Juan Antonio | Pago de nomina doble | \$967.88 |
| Rosales Torres Jose Francisco | Pago de nomina doble | \$4,716.14 |
| Feliz Navía Irma Leticia | Pago de nomina doble | \$3,382.84 |
| Luis Raul Balderas | Fondo revolvente | \$6,000.00 |
| David Monreal Paez | Gastos a comprobar | \$18.00 |
| Poder Judicial E Z | Pago pensiones | \$9,678.63 |
| Pegaso Pcs, S.a. De C.v. | Servicio telefonico | \$4,327.01 |
| SUIT CECYTEZ EMSAD | Pago sindicatos | \$871.66 |
| Total | | \$143,086.47 |

- Deudores diversos a comprobar con un plazo mayor de 180 dias asciende a la cantidad de \$218,390.27 (Doscientos Dieciocho Mil Trescientos Noventa Pesos 27/100 M.N.) conformándose de la siguiente manera:

| Nombre | concepto | Saldo |
|-------------------------------|-----------------------|---------------------|
| Adriana Villarreal Villarreal | Fondo revolvente | \$5,000.00 |
| Aracely Rodriguez Macias | Fondo revolvente | \$10,000.00 |
| Alejandro Tijerin Ortiz | Prestamo progeama 3x1 | \$43,115.00 |
| Fatima De Avila Davila | Prestamo progeama 3x1 | \$73,544.00 |
| Jose Alberto Mendez Mendez | Prestamo progeama 3x1 | \$3,836.27 |
| Ricardo Mendoza Reyes | Prestamo progeama 3x1 | \$38,095.00 |
| Sergio Sanchez Valenciana | Prestamo progeama 3x1 | \$44,800.00 |
| Total | | \$218,390.27 |

Así como por otros Derechos a Recibir Efectivo o Equivalente (Subsidio al Empleo) que asciende a la cantidad de \$-247,052.58 (Doscientos Cuarenta y Siete Mil Cincuenta y Dos Pesos 58/100 M.N.) reflejando un saldo negativo, debido a un pago erróneo generado al momento del pago en el mes de diciembre, el cual será corregido en cuanto el Colegio genere el pago por concepto de I.S.R. de sueldos y salarios del mes de diciembre 2018; así mismo este rubro contempla un total de \$114,424.00 (Ciento Catorce Mil Cuatrocientos Veinticuatro Pesos 00/100 M.N.).

| OTROS DERECHOS A RECIBIR EFECTIVO O EQUIVALENTE | | Saldo |
|--|--|-------------------|
| Concepto | | |
| Subsidio al Empleo | | 247,052.58 |
| Total Otros Derechos a Recibir Efectivo o Equivalente | | 247,052.58 |

Derechos a Recibir Efectivo o Equivalente A Largo Plazo

En referencia a los Derechos a Recibir Efectivo Equivalente a Largo Plazo cabe hacer mención que se integran de los adeudos estatales de ejercicios anteriores (2005-2019) y del ejercicio actual no radicados al Colegio, por lo que derivado del Convenio de Coordinación el adeudo del estado con la Institución asciende a \$1'054,006,544.81 (Un Billón Cincuenta y Cuatro Millones Seis Mil Quinientos Cuarenta y Cuatro Pesos 81/100 M.N.).

| INGRESOS POR RECUPERAR DEUDOR ESTATAL | |
|--|----------------------------|
| Nombre | Saldo |
| Estatales Ejercicio 2005 | \$ 7,650,618.56 |
| Estatales Ejercicio 2006 | \$ 20,133,724.37 |
| Estatales Ejercicio 2007 | \$ 22,271,605.05 |
| Estatales Ejercicio 2008 | \$ 36,301,205.70 |
| Estatales Ejercicio 2009 | \$ 53,901,893.20 |
| Estatales Ejercicio 2010 | \$ 75,269,300.41 |
| Estatales Ejercicio 2011 | \$ 86,757,521.44 |
| Estatales Ejercicio 2012 | \$ 101,839,711.14 |
| Estatales Ejercicio 2013 | \$ 112,267,935.43 |
| Estatales Ejercicio 2014 | \$ 107,023,759.50 |
| Estatales Ejercicio 2015 | \$ 107,030,184.30 |
| Estatales Ejercicio 2016 | \$ 130,210,197.44 |
| Estatales Ejercicio 2017 | \$ 110,720,550.64 |
| Estatales Ejercicio 2018 | \$ 67,862,332.91 |
| Estatales Ejercicio 2019 | \$ 14,766,004.72 |
| Total Ingresos por recuperar Deudor Estatal | \$ 1,054,006,544.81 |

El adeudo de la Federación con el Colegio, por los ejercicios 2007, 2014, 2015 y 2017 asciende a la cantidad de \$34'213,178.01 (Treinta y Cuatro Millones Doscientos Trece Mil Ciento Setenta y Ocho Pesos 01/100 M.N.)

| INGRESOS POR RECUPERAR DEUDOR FEDERAL | |
|--|-------------------------|
| Federales Ejercicio 2007 | \$ 303,023.37 |
| Federales Ejercicio 2014 | \$ 3,040,644.41 |
| Federales Ejercicio 2015 | \$ 3,979,995.09 |
| Federales Ejercicio 2017 | \$ 26,889,515.14 |
| Total Ingresos por recuperar Deudor Federal | \$ 34,213,178.01 |

El total de Derechos a Recibir Efectivo o Equivalente A Largo Plazo tanto de la Aportación Federal como de la Aportación Estatal asciende a la cantidad de \$1'088,219,723.00 (Un Billón Ochenta Y Ocho Millones Doscientos Diecinueve Mil Setecientos Veintitrés Pesos 00/100 M.N.).

Nota: En lo que respecta al adeudo estatal este movimiento se someterá a la aprobación de la H. Junta Directiva, con la finalidad de realizar el cambio a cuentas de orden, una vez autorizado se le dará cumplimiento a la recomendación que realizo el despacho contable de la C.P.C Fanny Zulema Campos Sánchez, quién aplicó una auditoria externa a los Estados financieros que emite este Colegio.

Bienes Muebles, Inmuebles e intangibles

Las inversiones en inmuebles, vehículos, maquinaria, mobiliario y equipo se registran en la cuenta de activo que corresponde, se lleva un control físico de los inventarios de bienes muebles a través de las altas y bajas de los mismos, haciendo mención de los bienes que son donados por diferentes instancias así como resguardando las facturas originales que amparan la propiedad del bien.

Existen controles físicos por los bienes duraderos adquiridos, se cuenta con los resguardos respectivos, los cuales elabora y custodia la Dirección de Administración del Colegio de Estudios Científicos y Tecnológicos del Estado de Zacatecas.

El saldo del rubro Bienes Muebles e Inmuebles que figura en el Estado de Situación Financiera al 30 de abril de 2019 asciende a la cantidad de \$115'112,638.97 (Ciento Quince Millones Doscientos Doce Mil Seiscientos Treinta y Ocho Pesos 97/100 M.N.), y se integra de la forma siguiente:

| BIENES MUEBLES, INMUEBLES E INTANGIBLES | |
|---|-------------------------|
| Concepto | Cantidad |
| Bienes Inmuebles, Infraestructura y Construcción en Proceso | \$106,313,773.75 |
| Bienes Muebles | \$43,951,174.39 |
| Activos Intangibles | \$9,731.82 |
| Depreciación de Bienes Muebles | -\$35,162,040.99 |
| Total de Bienes, Inmuebles e Intangibles | \$115,112,638.97 |

La cantidad de \$106,313,773.75 (Ciento Seis Millones Trescientos Trece Mil Setecientos Setenta y Tres Pesos 47/100 M.N.) se integra de:

- \$43'818,548.62 (Cuarenta y Tres Millones Ochocientos Dieciocho Mil Quinientos Cuarenta y Ocho Pesos 62/100 M.N.) correspondientes a los terrenos registrados ante La Dirección de Catastro y Registro Público de la Propiedad,
- \$ 15'955,593.13 (Quince Millones Novcientos Cincuenta y Cinco Mil Quinientos Noventa y Tres Pesos 13/100 M.N.) corresponde a la construcción en proceso en bienes propios la cual se considerará en activos de bienes inmuebles al término de la construcción.
- \$ \$45'984,192.00 (Cuarenta y Cinco Millones Novcientos Ochenta y Cuatro Mil Cien Noventa y Dos Pesos 00/100 M.N.) contempla la construcción de edificios no habitacionales de los diferentes CECYTEZ – EMSaD que actualmente se encuentran en operación.
- \$555,440.00 (Quinientos Cincuenta y Cinco Mil Cuatrocientos Cuarenta Pesos 00/100 M.N.) que representa los otros bienes inmuebles.

El inventario de Bienes. Muebles refleja la cantidad:

- La cantidad de \$43'951,174.39 (Cuarenta y Tres Millones Novcientos Cincuenta y Un Mil Ciento Setenta y Cuatro Pesos 39/100 M.N.), se integra de: Mobiliario y equipo de administración, educacional y recreativo, instrumental médico y de laboratorio, Equipo de Transporte, Maquinaria, otros equipos y herramientas.

- En la cuenta de Activos Intangibles se contempla la cantidad de \$9,732.00 (Nueve Mil Setecientos Treinta y Dos Pesos 00/100 M.N.).
- La cantidad de \$-35'162,041.00 (Treinta y Cinco Millones Ciento Sesenta y Dos Mil Cuarenta y Un Pesos 00/100 M.N.) corresponde a la depreciación acumulada de bienes muebles, los cuales se actualizo al 31 de diciembre de 2018 de acuerdo a los lineamientos establecidos en la Ley de Contabilidad Gubernamental; en lo que refiere a los bienes inmuebles que refleja el Estado de Situación Financiera están valuados durante el ejercicio 2014 y solo se consideran los que se encuentran a nombre del Colegio.

PASIVO

PASIVO CIRCULANTE

En el rubro de Cuentas por Pagar a Corto Plazo se refleja la cantidad de \$151'187,690.00 (Ciento Cincuenta y Un Millones Ciento Ochenta y Siete Mil Seiscientos Noventa Pesos 00/100 M.N.), la cual se conforma por los siguientes conceptos:

- Retenciones y Contribuciones por pagar al 30 de abril de 2019 asciende a la cantidad de \$139'889,812.70 (Ciento Treinta y Nueve Millones Ochocientos Ochenta y Nueve Mil Ochocientos Doce Pesos 70/100 M.N.) Las cuales se detallan a continuación:

| RETENCIONES Y CONTRIBUCIONES POR PAGAR A CORTO PLAZO | |
|---|--------------------------|
| Nombre | Saldo |
| Pensión Alimenticia | \$ 1,519.47 |
| Cuotas INFONAVIT | \$ 3,851,497.63 |
| Cuotas Sindicales | \$ 7,669.07 |
| Seguros Metlife | \$ 23,308.11 |
| Plan Previsor | \$ 914.31 |
| Fideicomisos | \$ 350,244.32 |
| Opicipres, S.A. De C.V. Sofom ENR | \$ 35,195.01 |
| Impulsora Promobien, S.A. De C.V. | \$ 3,304.83 |
| Muebles Nova Luxe, S.A. De C.V. | \$ 6,135.15 |
| Infonacot | \$ 9,989.27 |
| Otros Descuentos | \$ - |
| Plan Diferente | \$ 48,247.87 |
| I.S.R. Por Salarios | \$ 133,995,520.41 |
| I.S.R. Retenciones Por Honorarios | \$ 10,584.57 |
| IVA Retenciones | \$ 199.43 |
| Cuotas I.M.S.S. | \$ 1,545,483.25 |
| Total Retenciones y Contribuciones por pagar | \$ 139,889,812.70 |

- Cabe hacer mención que el I.S.P.T. por Salarios está por la cantidad de \$133'995,520.41 (Ciento Treinta y Tres Millones Novecientos Noventa y Cinco Mil

Quinientos Veinte Pesos 41/100 M.N.), dicha cifra está sujeta a las actualizaciones, recargos y multas de cada mes.

- Proveedores por pagar a corto plazo asciende a \$ 919,173.52 (Novecientos Diecinueve Mil Ciento Setenta y Tres Pesos 52/100 M.N.)

| Nombre | Saldo |
|----------------------------------|-------------------|
| Seguro de Alumnos | 7,474.69 |
| ISSSTEZAC | 3,657.24 |
| Muebles Novaluxe S.A. DE C.V. | 24,383.84 |
| OPCIPRES S.A. DE C.V. SEFOME ENR | 139,908.84 |
| MET LIFE, México S.A. | 87,904.50 |
| Secretaría de Finanzas | 70,507.42 |
| SIT CECYTEZ EMSAD | 415,270.02 |
| Impulsora Promobien S.A. DE C.V. | 163,691.07 |
| SUIT CECYTEZ EMSAD | 2,399.70 |
| Márquez Gallardo Juan Javier | 3,976.20 |
| Total | 919,173.52 |

- En la cuenta de Servicios Personales por \$10'378,703.68 (Diez Millones Trescientos Setenta y Ocho Mil Setecientos Tres Pesos 68 /100 M.N.

| Nombre | Saldo |
|--------------------------------------|----------------------|
| Instituto Mexicano del Seguro Social | 8,322,721.99 |
| Sueldos y Salarios Personal CECYTEZ | 443,994.63 |
| Sueldos y Salarios Personal EMSad | 1,611,987.06 |
| Total | 10,378,703.68 |

El saldo en la cuenta de Provisiones a Corto Plazo se integra por los siguientes conceptos:

- Adeudo ante el Instituto Mexicano del Seguro Social por concepto del Dictamen 2009, \$3'174,350.82 (Tres Millones Ciento Setenta y Cuatro Mil Trescientos Cincuenta Pesos 82/100 M.N.), la cantidad citada anteriormente está sujeta a actualizaciones, recargos y multas mes a mes.

- Provisiones del ejercicios anteriores (2013-2019) asciende a la cantidad de \$6,407,017.06 (Seis Millones Cuatrocientos Siete Mil Diecisiete Pesos 06/100 M.N.).

Por lo tanto en el saldo en la cuenta de otras Provisiones a Corto Plazo se refleja un total de \$9'581,367.88 (Nueve Millones Quinientos Ochenta y Un Mil Trescientos Sesenta y Siete Pesos 88/100 M.N.); se detalla en la siguiente tabla:

| PROVISION DEL EJERCICIO 2018 | |
|-------------------------------|---------------------|
| CONCEPTO | CANTIDAD |
| Dictamen IMSS | 3,174,350.82 |
| Laudos Personal CECYTEZ-EMSaD | 6,407,017.06 |
| Total Provision | 9,581,367.88 |

El total en el rubro de Pasivo Circulante es por la cantidad de \$ 160'769,058.00 (Ciento Sesenta Millones Setecientos Sesenta y Nueve Mil Cincuenta y Ocho Pesos 00/100 M.N.).

PASIVO NO CIRCULANTE

La Cuenta de Pasivo No Circulante a Largo Plazo se integra por los siguientes conceptos:

- Secretaría de Finanzas por la cantidad de \$ 33'528,701.31 (Treinta y Tres Millones Quinientos Veintiocho Mil Setecientos Un Pesos 31/100 M.N.), correspondiente a préstamos del ejercicio 2013, 2014, 2015 y 2017.
- INFONAVIT por multas actualizaciones y recargos notificado en el ejercicio 2014, por la cantidad de \$1'402,289.40 (Un Millón Cuatrocientos Dos Mil Doscientos Ochenta y Nueve Pesos 40/100 M.N.).

El total del rubro de Pasivo No Circulante es por un total de \$34'930,991.00 (Treinta y Cuatro Millones Novecientos Treinta Mil Novecientos Noventa y Un Pesos 00/100 M.N.).

En general las Cuentas de Pasivo, son afectadas por los pagos correspondientes al Capítulo 1000 (Servicios Personales), debido a que la aportación del Estado no cubre el 50% asignado en el Convenio de Coordinación.

Bajo protesta de decir verdad declaramos que los Estados Financieros y sus notas, son razonablemente correctos y son responsabilidad del emisor

NOTAS AL ESTADO DE VARIACIONES EN LA HACIENDA

PÚBLICA/PATRIMONIO

HACIENDA PÚBLICA/PATRIMONIO

Al 30 de abril de 2019 se realizaron altas y bajas de inventario de diferentes planteles de CECYTEZ y EMSaD que corresponden al mes actual.

Los saldos de las cuentas de Hacienda Pública/Patrimonio son los siguientes:

- Patrimonio pendiente por recuperar por parte de la aportación del Estado, del mes de Julio del Ejercicio 2005 al mes de Febrero del 2019 asciende a la cantidad de \$1'054,006,544.81 (Un Billón Cincuenta y Cuatro Millones Seis Mil Quinientos Cuarenta y Cuatro Pesos 81/100 M.N.).
- Patrimonio pendiente por recuperar por parte de la aportación del Federal, de los años en diferentes meses 2007,2014,2015 y 2017 asciende a la cantidad de \$34'213,178.01 (Treinta y Cuatro Millones Doscientos Trece Mil Ciento Setenta y Ocho Pesos 01/100 M.N.).
- Patrimonio de la Dirección General como de cada uno de los Planteles por un total de \$115'809,522.70 (Ciento Quince Millones Ochocientos Nueve Mil Quinientos Veintidós Pesos 70/100 M.N.)
- En la cuenta de Donación a Capital fue afectada por la cantidad de \$14'192,542.44 (Catorce Millones Ciento Noventa y Dos Mil Quinientos Cuarenta y Dos Pesos 44/100 M.N.) en relación a la reclasificación de bienes inmuebles que se encontraban dentro de la cuenta de aportaciones de acuerdo a la normatividad que establece la Ley de Contabilidad Gubernamental.

- Patrimonio generado con un déficit de \$-166'205,159.00 (Menos Ciento Sesenta y Seis Millones Doscientos Cinco Mil Ciento Cincuenta y Nueve Pesos 00/100 M.N.).

El saldo del rubro de Hacienda Pública/Patrimonio arroja un total de \$1'052'016,629.00 (Un Billón Cincuenta y Dos Millones Dieciséis Mil Seiscientos Veintinueve Pesos 00/100 M.N.).

Nota 3
NOTAS AL ESTADO DE ACTIVIDADES

INGRESOS DE LA GESTIÓN

De los rubros de derechos, transferencias, subsidios, otras ayudas y asignaciones a continuación se informan los montos totales de cada clase, así como de cualquier característica significativa.

INGRESOS

| INGRESOS | |
|--|----------------------|
| Concepto | Cantidad |
| Aprovechamientos De Tipo Corriente | 551,763.00 |
| Ingresos Por Venta De Bienes Y Servicios | 15,400.00 |
| Aportaciones Estatales | 37,458,196.39 |
| Aportaciones Federales | 52,224,201.11 |
| Otros Ingresos | |
| Ingresos Financieros | 771.00 |
| Otros Ingresos Y Beneficios | 1,179,651.00 |
| Total de Ingresos | 91,429,982.50 |

GASTOS

| EGRESOS | |
|--|----------------------|
| Concepto | Cantidad |
| Servicios Personal | 68,801,842.00 |
| Materiales Y Suministros | 471,798.00 |
| Servicios Generales | 1,097,938.00 |
| Otros Gastos Y Peridas Extraordinarias | |
| Total Egresos | 70,371,578.00 |

Desglose de Gastos por cuenta específica en relación al total de Gastos al 30 de abril de 2019.

Bajo protesta de decir verdad declaramos que los Estados Financieros y sus notas, son razonablemente correctos y son responsabilidad del emisor

COLEGIO DE ESTUDIOS CIENTIFICOS Y TECNOLOGICOS DEL EDO. DE ZACATECAS

Notas a los Estados Financieros al 30 de abril de 2019

(En pesos)

| Gastos De Funcionamiento al 30 de abril de 2019 | | |
|--|--|----------------------|
| Capítulo | Concepto | Importe |
| 2000 | Materiales Y Suministros | \$ 471,798.20 |
| | | |
| 2100 | Materiales De Administración, Emisión De Documentos Y Artículos Oficiales | \$ 129,083.64 |
| 211 | Material, Útiles Y Equipos Menores De Oficina | \$ 32,598.17 |
| 212 | Materiales Y Útiles De Impresión Y Reproducción | \$ 6,495.61 |
| 213 | Material Estadístico Y Geográfico | \$ 6,960.00 |
| | Materiales, Útiles Y Equipos Menores De Tecnologías De La Información Y | |
| 214 | Comunicaciones | \$ 11,520.00 |
| 215 | Material Impreso E Información Digital | \$ 830.00 |
| 216 | Material De Limpieza | \$ 828.90 |
| 217 | Materiales Y Útiles De Enseñanza | \$ 69,850.96 |
| | Materiales Para El Registro E Identificación De | |
| 218 | Bienes Y Personas | \$ - |
| 2200 | Alimentos Y Utensilios | \$ 71,192.79 |
| 221 | Productos Alimenticios Para Personas | \$ 70,348.53 |
| 222 | Productos Alimenticios Para Animales | \$ 844.26 |
| 223 | Utensilios Para El Servicios De Alimentación | \$ - |
| 2300 | Materias Primas Y Materiales De Producción Y Comercialización | \$ - |
| 231 | Productos Alimenticios, Agropecuarios Y Forestales Adquiridos Como Materia Prima | \$ - |
| 232 | Insumos Textiles Adquiridos Como Materia Prima | \$ - |
| | Productos De Papel, Cartón E Impresos | |
| 233 | Adquiridos Como Materia Prima | \$ - |
| 234 | Combustible, Lubrificantes, Aditivos, Carbón Y Sus Derivados Adquiridos Como Materia Prima | \$ - |
| 235 | Productos Químicos, Farmacéuticos Y De Laboratorio Adquiridos Como Materia Prima | \$ - |

COLEGIO DE ESTUDIOS CIENTIFICOS Y TECNOLOGICOS DEL EDO DE ZACATECAS
 Notas a los Estados Financieros al 30 de abril de 2019
 (En pesos)

| Capítulo | Concepto | Importe |
|-------------|--|---------------------|
| | Gastos De Funcionamiento al 30 de abril de 2019 | |
| 236 | Productos Metálicos Y A Base De Minerales No Metálicos Adquiridos Como Mat Prima | \$ - |
| 237 | Productos De Cuero, Piel, Plástico Y Hule Adquiridos Como Materia Prima | \$ - |
| 238 | Mercancias Adquiridas Para Su Comercialización | \$ - |
| 239 | Otros Productos Adquiridos Como Materia Prima | \$ - |
| 2400 | Materiales Y Artículos De Construcción Y Reparación | \$ 95,730.58 |
| 241 | Productos Minerales No Metálicos | \$ 29,284.19 |
| 242 | Cemento Y Productos De Concreto | \$ - |
| 243 | Cal, Yeso Y Productos De Yeso | \$ - |
| 244 | Madera Y Productos De Madera | \$ 4,512.70 |
| 245 | Vidrio Y Productos De Vidrio | \$ - |
| 246 | Material Eléctrico Y Electrónico | \$ 13,252.20 |
| 247 | Artículos Metálicos Para Construcción | \$ 29,749.25 |
| 248 | Materiales Complementarios | \$ 8,877.65 |
| 249 | Otros Materiales Y Artículos De Construcción Y Reparación | \$ 10,054.59 |
| 2500 | Productos Químicos, Farmacéuticos Y De Laboratorio | \$ 429.93 |
| 251 | Productos Químicos Básicos | \$ - |
| 252 | Fertilizantes, Pesticidas Y Otros Agroquímicos | \$ - |
| 253 | Medicinas Y Productos Farmacéuticos | \$ 429.93 |
| 254 | Materiales, Accesorios Y Suministros Médicos | \$ - |
| 255 | Materiales, Accesorios Y Suministros De Laboratorio | \$ - |
| 256 | Fibras Sintéticas, Hules, Plásticos Y Derivadas | \$ - |
| 259 | Otros Productos Químicos | \$ - |
| 2600 | Combustibles, Lubrificantes Y Aditivos | \$ 78,232.83 |
| 261 | Combustibles, Lubrificantes Y Aditivos | \$ 78,232.83 |
| 262 | Carbón Y Sus Derivados | \$ - |

Bajo protesta de decir verdad declaramos que los Estados Financieros Y sus notas, son razonablemente correctos Y son responsabilidad del emisor

COLEGIO DE ESTUDIOS CIENTIFICOS Y TECNOLOGICOS DEL EDO DE ZACATECAS

Notas a los Estados Financieros al 30 de abril de 2019

(En pesos)

| Gastos De Funcionamiento al 30 de abril de 2019 | | |
|---|--|---------------------|
| Capítulo | Concepto | Importe |
| 2700 | Vestuario, Blancos, Prendas De Protección Y Art Deportivos | \$ 27,242.84 |
| 271 | Vestuarios Y Uniformes | \$ 26,219.90 |
| 272 | Prendas De Seguridad Y Protección Personal | \$ - |
| 273 | Artículos Deportivos | \$ 663.00 |
| 274 | Productos Textiles | \$ 359.94 |
| 275 | Blancos Y Otros Productos Textiles, Excepto Prendas De Vestir | \$ - |
| 2800 | Materiales Y Suministros Para Seguridad | \$ - |
| 281 | Sustancias Y Materiales Explosivos | \$ - |
| 282 | Materiales De Seguridad Pública | \$ - |
| 283 | Prendas De Vestir | \$ - |
| 2900 | Herramientas, Refacciones Y Accesorios Menores | \$ 69,885.59 |
| 291 | Herramientas Menores | \$ 11,873.79 |
| 292 | Refacciones Y Accesorios Menores De Edificios | \$ 43,694.61 |
| 293 | Refacc. Y Acces. Menores De Mobiliario Y Equipo De Admón., Educ. Y Recreativo | \$ 5,048.24 |
| 294 | Refacciones Y Accesorios Menores De Equipo De Computo Y Tecnológicas De La Información | \$ 6,090.01 |
| 295 | Refacc. Y Acces. Menores De Eq. E Instrumental Médico Y De Laboratorio | \$ - |
| 296 | Refacciones Y Accesorios Menores De Equipo De Transporte | \$ 3,178.94 |
| 297 | Refacciones Y Accesorios Menores De Equipo De Defensa Y Seguridad | \$ - |
| 298 | Refacciones Y Accesorios Menores De Maquinaria Y Otros Equipos | \$ - |
| 299 | Refacciones Y Accesorios Menores Otros Bienes Muebles | \$ - |

Bajo protesta de decir verdad declaramos que los Estados Financieros y sus notas, son razonablemente correctos y son responsabilidad del emisor

COLEGIO DE ESTUDIOS CIENTIFICOS Y TECNOLOGICOS DEL EDO DE ZACATECAS
 Notas a los Estados Financieros al 30 de abril de 2019
 (En pesos)

| Gastos De Funcionamiento al 30 de abril de 2019 | | |
|--|--|------------------------|
| Capítulo | Concepto | Importe |
| 3000 | Servicios Generales | \$ 1,097,937.71 |
| | | |
| 3100 | Servicios Básicos | \$ 562,288.40 |
| 311 | Energía Eléctrica | \$ 364,153.00 |
| 312 | Gas | \$ 3,205.28 |
| 313 | Agua | \$ 20,630.43 |
| 314 | Telefonía Tradicional | \$ 78,039.68 |
| 315 | Telefonía Celular | \$ - |
| 316 | Servicios De Telecomunicaciones Y Satélites | \$ - |
| 317 | Servicios De Acceso De Internet, Redes Y Procesamiento De Información | \$ 93,469.67 |
| 318 | Servicios Postales Y Telegráficos | \$ 2,790.34 |
| 319 | Servicios Integrales Y Otros Servicios | \$ - |
| 3200 | Servicios De Arrendamiento | \$ 10,462.62 |
| 321 | Arrendamiento De Terrenos | \$ - |
| 322 | Arrendamiento De Edificios | \$ - |
| 323 | Arrendamiento De Mobiliario Y Equipo De Administración, Educativo Y Recreativo | \$ 10,462.62 |
| 324 | Arrendamiento De Equipo E Instrumental Médico Y De Laboratorio | \$ - |
| 325 | Arrendamiento De Equipo De Transporte | \$ - |
| 326 | Arrendamiento De Maquinaria, Otros Equipos Y Herramientas | \$ - |
| 327 | Arrendamiento De Activos Intangibles | \$ - |
| 328 | Arrendamiento Financiero | \$ - |
| 329 | Otros Arrendamientos | \$ - |
| 3300 | Servicios Profesionales, Científicos, Técnicos Y Otros Servicios | \$ 55,274.66 |
| 331 | Servicios Legales, De Contabilidad, Auditoría Y Relacionados | \$ - |
| 332 | Servicio De Diseño, Arquitectura, Ingeniería Y Actividades Relacionadas | \$ - |

Bajo protesta de decir verdad declaramos que los Estados Financieros y sus notas, son razonablemente correctos y son responsabilidad del emisor

COLEGIO DE ESTUDIOS CIENTIFICOS Y TECNOLOGICOS DEL EDO DE ZACATECAS
 Notas a los Estados Financieros al 30 de abril de 2019
 (En pesos)

| Gastos De Funcionamiento al 30 de abril de 2019 | | |
|--|--|---------------------|
| Capítulo | Concepto | Importe |
| 333 | Información | \$ 28,600.66 |
| 334 | Procesos, Técnica Y En Tecnologías De La Información | \$ 24,830.00 |
| 335 | Desarrollo | \$ - |
| 336 | Servicios De Apoyo Administrativo, Traducción, Fotocopiado E Impresión | \$ 1,844.00 |
| 337 | Servicios De Protección Y Seguridad | \$ - |
| 338 | Servicios De Vigilancia | \$ - |
| 339 | Integrales | \$ - |
| 3400 | Servicios Financieros, Bancarios Y Comerciales | \$ 71,885.09 |
| 341 | Seguros De Cobranza Investigación Crediticia | \$ 19,133.99 |
| 342 | Y Similar | \$ - |
| 343 | Seguros De Recaudación, Traslado Y Custodia De Valores | \$ - |
| 344 | Seguros De Responsabilidad Patrimonial Del Estado | \$ - |
| 345 | Seguro De Bienes Patrimoniales | \$ 50,631.11 |
| 346 | Almacenaje, Embalaje Y Envase | \$ - |
| 347 | Fletes Y Maniobras | \$ 2,119.99 |
| 348 | Comisiones Por Venta | \$ - |
| 349 | Integrales | \$ - |
| 3500 | Servicios De Instalación, Reparación, Mantenimiento Y Conservación | \$ 32,054.79 |
| 351 | Conservación Y Mantenimiento Menor De Inmuebles | \$ - |
| 352 | Instalación, Reparación Y Mantenimiento De Mobiliario Y Equipo De Administración, Educativo Y Recreativo | \$ 481.01 |
| 353 | Equipo De Computo Y Tecnología De La Información | \$ 4,329.78 |

Bajo protesta de decir verdad declaramos que los Estados Financieros y sus notas, son razonablemente correctos y son responsabilidad del emisor

COLEGIO DE ESTUDIOS CIENTIFICOS Y TECNOLOGICOS DEL EDO. DE ZACATECAS

Notas a los Estados Financieros al 30 de abril de 2019

(En pesos)

| Gastos De Funcionamiento al 30 de abril de 2019 | | |
|---|---|----------------------|
| Capítulo | Concepto | Importe |
| 354 | Instalación, Reparación, Mtro.. De Mob.. Y Equipo E Instrumental Medico Y De Laboratorio | \$ - |
| 355 | Reparación Y Mantenimiento De Equipo De Transporte | \$ 27,244.00 |
| 356 | Reparación Y Mantenimiento De Equipo De Defensa Y Seguridad | \$ - |
| 357 | Instalación, Reparación Y Mantenimiento De Maquinaria, Otros Equipos Y Herramienta | \$ - |
| 358 | Servicios Limpieza Y Manejo De Desechos | \$ - |
| 359 | Servicios De Jardinería Y Fumigación | \$ - |
| 3600 | Servicios De Comunicación Social Y Publicidad | \$ 15,188.16 |
| 361 | Difusión Por Radio, Televisión Y Otros Medios De Mensaje Sobre Programas Y Actividades Gubernamentales | \$ - |
| 362 | Difusión Por Radio Televisión Y Otros Medios De Mensajes Comerciales Para Promover La Venta De Bienes O Servicios | \$ 15,188.16 |
| 363 | Servicios De Creatividad, Preproducción De Publicidad, Excepto Internet | \$ - |
| 364 | Servicio De Revelado De Fotografía | \$ - |
| 365 | Servicios De La Industria Filmica, Del Sonido Y Del Video | \$ - |
| 366 | Servicios De Creación Y Difusión De Contenido Exclusivamente A Través De Internet | \$ - |
| 369 | Otros Servicios De Información | \$ - |
| 3700 | Servicios De Traslado Y Viáticos | \$ 208,136.90 |
| 371 | Pasajes Aéreos | \$ 78,509.97 |
| 372 | Pasajes Terrestres | \$ 11,885.56 |
| 373 | Pasajes Marítimos, Lacustres Y Fluviales | \$ - |
| 374 | Autotransporte | \$ 54,366.78 |
| 375 | Viáticos En El País | \$ 61,942.59 |
| 376 | Viáticos En El Extranjero | \$ - |

Bajo protesta de decir verdad declaramos que los Estados Financieros y sus notas, son razonablemente correctos y son responsabilidad del emisor

COLEGIO DE ESTUDIOS CIENTIFICOS Y TECNOLOGICOS DEL EDO DE ZACATECAS

Notas a los Estados Financieros al 30 de abril de 2019

(En pesos)

| Gastos De Funcionamiento al 30 de abril de 2019 | | |
|---|---|-------------------------|
| Capítulo | Concepto | Importe |
| 377 | Gastos De Instalación Y Traslado De Menaje | \$ - |
| 378 | Servicios Integrales De Traslado Y Viáticos | \$ - |
| 379 | Otros Servicios De Traslado Y Hospedaje | \$ 1,432.00 |
| 3800 | Servicios Oficiales | \$ 12,098.80 |
| 381 | Gastos De Ceremonial | \$ - |
| 382 | Gastos De Orden Social Y Cultural | \$ 10,499.80 |
| 383 | Congresos Y Convenciones | \$ - |
| 384 | Exposiciones | \$ - |
| 385 | Gastos De Representación En Juntas | \$ 1,599.00 |
| 3900 | Otros Servicios Generales | \$ 130,548.29 |
| 391 | Servicios Funerarios Y De Cementerios | \$ - |
| 392 | Otros Impuestos Y Derechos | \$ 81,024.83 |
| 393 | Impuestos Y Derechos De Importación | \$ - |
| | Sentencias Y Resoluciones Por Autoridad | |
| 394 | Competente | \$ - |
| 395 | Penas, Multas, Accesorios Y Actualizaciones | \$ 47,923.40 |
| 396 | Otros Gastos Por Responsabilidades | \$ - |
| 397 | Utilidades | \$ - |
| | Impuesto Sobre Nominas Y Otros Que Se | |
| 398 | Deriven De Una Relación Laboral | \$ - |
| 399 | Otros Servicios Generales | \$ 1,600.06 |
| | | |
| | IMPORTE TOTAL | \$ 70,371,577.43 |

Bajo protesta de decir verdad declaramos que los Estados Financieros y sus notas, son razonablemente correctos y son responsabilidad del emisor

NOTAS AL ESTADO DE FLUJO DE EFECTIVO

NOTAS AL ESTADO DE FLUJOS DE EFECTIVO

Efectivo y Equivalentes

El análisis de los saldos inicial y final que figuran en la última parte del Estado de Flujo de Efectivo en la cuenta de Efectivo y Equivalentes se presenta de la siguiente forma:

| NOMBRE | MES ACTUAL | AÑO ANTERIOR |
|---|----------------------|----------------------|
| Efectivo en Bancos y Fondos Fijos | 44,217,217.00 | 30,368,972.00 |
| Total de Efectivo y Equivalentes | 44,217,217.00 | 30,368,972.00 |

NOTAS DE DESGLOCE

Ingresos Presupuestarios: representa el importe total de los ingresos devengados en el estado analítico de ingresos.

Ingresos Contables No Presupuestarios: representa el importe total de los ingresos contables que no tienen efectos presupuestarios.

Ingresos Presupuestarios No Contables: no aplica.

Ingresos Contables: importe total de los ingresos reflejados en el estado de actividades.

COLEGIO DE ESTUDIOS CIENTIFICOS Y TECNOLOGICOS DEL EDO DE ZACATECAS

Notas a los Estados Financieros al 30 de abril de 2019

(En pesos)

| COLEGIO DE ESTUDIOS CIENTIFICOS Y TECNOLOGICOS DEL ESTADO DE ZACATECAS | | |
|--|---------------|-----------------------|
| Conciliación entre Ingresos Presupuestarios y Contables | | |
| del 01 de enero al 30 de abril de 2019 | | |
| (Cifras en Pesos) | | |
| 1. Ingresos Presupuestarios | | 236,679,366.00 |
| 2. Mas Ingresos Contables No Presupuestarios | | 1,747,585.00 |
| Incremento por Variación de Inventarios | | |
| Disminución del Exceso de Estimaciones por Perdida o Deterioro u Obsolescencia | | |
| Disminución del Exceso de Provisiones | | |
| Otros Ingresos y Beneficios Varios | 1,747,585.00 | |
| Otros Ingresos Contables No Presupuestarios | | |
| 3. Menos Ingresos Presupuestarios No Contables | | - 1,880,430.72 |
| Producto de Capital | | |
| Aprovechamientos Capital | | |
| Ingresos Derivados de Financiamientos | -1,880,430.72 | |
| Otros Ingresos Presupuestarios No Contables | | |
| 4. Ingresos Contables (4=1+2-3) | | 240,307,381.72 |

Bajo protesta de decir verdad declaramos que los Estados Financieros y sus notas, son razonablemente correctos y son responsabilidad del emisor

COLEGIO DE ESTUDIOS CIENTIFICOS Y TECNOLOGICOS DEL EDO DE ZACATECAS
 Notas a los Estados Financieros al 30 de abril de 2019
 (En pesos)

| COLEGIO DE ESTUDIOS CIENTIFICOS Y TECNOLOGICOS DEL ESTADO DE ZACATECAS | | |
|---|--|----------------------|
| Conciliación entre los egresos presupuestarios y Gastos Contables | | |
| del 01 de enero al 30 de abril de 2019 | | |
| (Cifras en Pesos) | | |
| 1. Total de Egresos (Presupuestarios) | | 70,838,306.40 |
| 2. Menos Egresos Presupuestarios No Contables | | 466,728.97 |
| 5100 Mobiliario y Equipo de Administracion | | 18,100.01 |
| 5100 Mobiliario y Equipo de Administracion | | |
| 5200 Mobiliario y Equipo Educacional Y Recreativo | | |
| 5300 Equipo e Instrumental Medico y de Laboratorio | | |
| 5400 Vehiculos y Equipo de Transporte | | |
| 5500 Equipo de Defensa y Seguridad | | |
| 5600 Maquinaria, Otros Equipos y Herramientas | | |
| 5700 Activos Biologicos | | |
| 5800 Bienes Inmuebles | | |
| 5900 Activos Intangibles | | |
| 6100 Obra Pública en Bienes de Dominio Público | | |
| 6200 Obra Pública en Bienes Propios | | 448,628.96 |
| 6300 Proyectos Productivos y Acciones de Fomento | | |
| 7100 Inversiones Para El Fomento de Actividades Productivas | | |
| 7200 Acciones y Participaciones De Capital | | |
| 7300 Compra de Títulos y Valores | | |
| 7400 Concesion de Préstamos | | |
| 7500 Inversiones En Fideicomisos, Mandatos y Otros Analogos | | |
| 7600 Otras Inversiones Financieras | | |
| 7900 Provisiones Para Contingencias y Otras Erogaciones Especiales | | |
| 8100 Participaciones | | |
| 8300 Aportaciones | | |
| 8500 Convenios | | |
| 9100 Amortizacion de la Deuda Pública | | |
| 9200 Intereses de la Deuda Pública | | |
| 9300 Comisiones de la Deuda Pública | | |
| 9400 Gastos de la Deuda Pública | | |
| 9500 Costo por Coberturas | | |
| 9600 Apoyos Financieros | | |
| 9900 Aduenos de Ejercicios Fiscales Anteriores (adefas) | | |

Bajo protesta de decir verdad declaramos que los Estados Financieros y sus notas, son razonablemente correctos y son responsabilidad del emisor

| 3. Más Gastos Contables no Presupuestales | | 0.00 |
|--|--|----------------------|
| Estimaciones, Depreciaciones, Deteriores, Obsolescencia y Amortizaciones | | |
| Provisiones | | |
| Disminución de Inventarios | | |
| Aumentos por Insuficiencia de Estimaciones por Pérdida o Deterioro u Obsolescencia | | |
| Aumento por Insuficiencia de Provisiones | | |
| Otros Gastos | | |
| Otros Gastos No Contables No Presupuestales | | |
| 4. Total de Gatos Contables (4=1-2+3) | | 70,371,577.43 |

CUENTAS DE ORDEN CONTABLES Y PRESUPUESTARIAS

Las cuentas de orden, se utilizan para registrar movimientos de valores que no afecten o modifiquen el balance del ente contable, sin embargo, su incorporación en libros es necesaria con fines de recordatorios contables, de control y en general sobre los aspectos administrativos, o bien para consignar sus derechos o responsabilidades contingentes que puedan o no presentarse en el futuro.

Las cuentas que se manejan para efectos de este documento son las siguientes:

Contables

- Valores
- Emisión de Obligaciones
- Avales y Garantías
- Juicios
- Contratos para Inversión Mediante Proyectos para Prestación de Servicios (PPS) y Similares
- Bienes Considerados en Comodato

Cuentas Presupuestarias:

| PRESUPUESTO DE INGRESOS | | SALDO |
|---|---|---------------------------|
| LEY DE INGRESOS | | al 30 de abril de 2019 |
| Ley De Ingresos Estimada | | 236,679,366.00 |
| Ampliaciones Y Reducciones A La Ley De Ingresos Estimada | - | 1,880,430.72 |
| Ley De Ingresos Por Ejecutar | | 145,116,537.28 |
| Ley De Ingresos Devengada | | 89,682,398.00 |
| Ley De Ingresos Recaudada | | 89,682,398.00 |
| Ingresos Por Aprovechamiento De Tipo Corriente Estimado | | |
| Ampliaciones Y Reducciones De Aprovechamiento De Tipo Corriente | | 551,763.00 |
| Ingresos Por Aprovechamiento De Tipo Corriente Por Ejecutar | | 551,763.00 |
| Ingresos Por Aprovechamiento De Tipo Corriente Por Devengados | | 551,763.00 |
| Ingresos Por Aprovechamiento De Tipo Corriente Por Recaudados | | 551,763.00 |
| Ingresos Por Venta De Bienes Y Servicios Estimada | | |
| Ampliaciones Y Reducciones De Venta De Bienes Y Servicios | | 15,400.00 |
| Ingresos Por Venta De Bienes Y Servicios Por Ejecutar | | 15,400.00 |
| Ingresos Por Venta De Bienes Y Servicios Por Devengados | | 15,400.00 |
| Ingresos Por Venta De Bienes Y Servicios Por Recaudados | | 15,400.00 |
| Ingresos Derivados De Financiamiento Y Otros Ingresos Financieros Estimados | | |
| Ampliaciones Y Reducciones De Ingresos Derivados De Financiamiento Y Otros Ingresos Financieros Estimados | | 1,179,651.00 |
| Ingresos Derivados De Financiamiento Y Otros Ingresos Financieros Por Ejecutar | | 1,179,651.00 |
| Ingresos Derivados De Financiamiento Y Otros Ingresos Financieros Por Devengados | | 1,179,651.00 |
| Ingresos Derivados De Financiamiento Y Otros Ingresos Financieros Por Recaudados | | 1,179,651.00 |
| Ingresos Financieros Estimados | | |
| Ampliación Y Reducción De Ingresos Financieros Estimados | | 771.00 |
| Ingresos Financieros Por Ejecutar | | 771.00 |
| Ingresos Financieros Devengados | | 771.00 |
| Ingresos Financieros Por Recaudados | | 771.00 |

Bajo protesta de decir verdad declaramos que los Estados Financieros y sus notas, son razonablemente correctos y son responsabilidad del emisor

| PRESUPUESTO DE EGRESOS | | SALDO |
|---|--|------------------------|
| PRESUPUESTO DE EGRESOS | | al 30 de abril de 2019 |
| Presupuesto De Egresos Aprobado | | 236,679,366.00 |
| Ampliaciones Y Reducciones Al Presupuesto | | |
| Presupuesto Modificado | | 243,644,053.45 |
| Presupuesto De Egresos Comprometido | | 70,838,306.40 |
| Presupuesto De Egresos Devengado | | 70,838,306.40 |
| Presupuesto De Egresos Ejercido | | 70,838,306.40 |
| Presupuesto De Egresos Pagado | | 70,838,306.40 |

NOTAS ACLARATORIAS RESPECTO DE EL SUBEJERCICIO

En el estado financiero de gasto por categoría programática y en el estado analítico del ejercicio de presupuesto de egresos detallado en sus diferentes clasificaciones como lo

son:

- Clasificación por Objeto del Gasto
- Clasificación Administrativa
- Finalidad y Función
- Servicios Personales por Categoría

Fundamentados en los **artículos 6, 7, 9, 46 y Cuarto Transitorio de la Ley General de Contabilidad Gubernamental y los criterios aprobados por el Consejo Nacional de Armonización Contable** para la elaboración y presentación homogénea de la información financiera y de los formatos a que hace referencia la **Ley de Disciplina Financiera** de las Entidades Federativas y los Municipios, **se registran como un “subejercicio” el cual debe entenderse como el recurso correspondiente al importe que tiene el Colegio por ejercer en gasto presupuestado hasta el 28 de Febrero del presente** derivado del recurso pendiente por radicar de ministraciones de la Federación y el Estado al Colegio atendiendo el calendario de ministraciones para el ejercicio 2019.

NOTAS DE GESTIÓN ADMINISTRATIVA

Introducción

Los Estados Financieros del ente público, proveen información financiera a los principales usuarios de la misma así como a las diferentes dependencias de Gobierno que la solicitan.

PANORAMA ECONÓMICO Y FINANCIERO

En relación a la Aportación Federal el 30 de abril la Subsecretaría de Educación Media Superior radicó al Colegio el recurso correspondiente a los meses de enero, febrero, marzo y abril por lo que hasta el momento no se han realizado los pagos de Cuotas Obrero Patronales, Cuotas INFONAVIT, pagos de I.S.R. de Sueldos y Salarios, del mes de diciembre 2018 así como para solventar los gastos inherentes a la operación de nuestros planteles, por lo que en el mes de mayo se procederá a generar los transferencias y pagos de los mismos.

AUTORIZACIÓN E HISTORIA

En el año de 1976, dependiente de la Secretaría de Educación Pública se creó la Subsecretaría de Educación e Investigación Tecnológica, para atender la operación y desarrollo de las diversas instituciones federales y como promotora de nuevos sistemas educativos, capaces de dar respuesta a las necesidades sociales, técnicas y productivas del país.

El Sistema de Educación Tecnológica desarrollo en 1991, un sistema descentralizado, denominado Coordinación Nacional de los Colegios de Estudios Científicos y Tecnológicos de los Estados, bajo la responsabilidad de los gobiernos de los Estados, el cual ha ido consolidando su operación y ha alcanzado niveles máximos de atención, calidad, eficiencia y eficacia.

En el Estado de Zacatecas, se firma el convenio de coordinación el 14 de octubre de 1997, que tiene por objeto establecer la coordinación entre la Secretaría de Educación y el Gobierno del Estado para la creación, operación y apoyo financiero del Colegio de Estudios Científicos y Tecnológicos del Estado de Zacatecas, a efecto de impartir e impulsar la educación media tecnológica, así como realizar la investigación científica y tecnológica en la entidad, propiciando la mejor calidad y vinculación con las necesidades de desarrollo regional y nacional.

A partir de este convenio, el Gobierno del Estado atiende su compromiso, publicando en el Periódico Oficial de Gobierno del Estado, No. 69, tomo CVIII, de fecha 29 de Agosto de 1998, el Acuerdo de Creación del Colegio de Estudios Científicos y Tecnológicos del Estado de Zacatecas, constituyéndose este, como un organismo público descentralizado, con personalidad jurídica y patrimonio propio.

Por ello, y de conformidad con el Plan Estatal 1992-1998, nacen los Colegios de Estudios Científicos y Tecnológicos (CECYT) en el Estado de Zacatecas, para ofrecer educación media superior en forma de bachillerato tecnológico en los Municipios de Calera de Víctor Rosales, Tlaltenango de Sánchez Román, Río Grande, Fresnillo y Pinos.

Con la finalidad de atender la demanda de bachillerato en las comunidades rurales marginadas en 1999 se establecen los primeros Centros de Educación Media Superior a Distancia (EMSaD) pertenecientes a este Subsistema: Pedregoso y Buenavista de Trujillo. En el 2000 se incorporan tres centros más: Espíritu Santo, Maravillas, Noria de Ángeles y Lobatos. En 2001 y 2002 inician operaciones los centros de La Colorada, La Laguna, Apizolaya, Buenavista, Rancho Grande, El Rucio, El Centro y San Tiburcio.

De esta manera, y cumpliendo con el objetivo de ampliar la cobertura con equidad de la educación media superior ofreciendo oportunidades de acceso a la educación a jóvenes que hayan concluido su educación básica, por lo que a la fecha el colegio cuenta con nueve Planteles CECYT y cuarenta y tres Centros EMSaD, dando un total de cincuenta y dos planteles en todo el Estado de Zacatecas; atendiendo una matrícula total de 7368 alumnos.

La Dirección General se ha preocupado siempre por buscar alternativas que permitan a los alumnos continuar sus estudios, brindarles facilidades de superarse a los que menos posibilidades tienen de salir adelante con su preparación personal y profesional; estas estrategias contribuyen al logro de uno de los objetivos del Colegio: incrementar la permanencia de los alumnos disminuyendo los índices de deserción.

ORGANIZACIÓN Y OBJETO SOCIAL

El Colegio de Estudios Científicos y Tecnológicos del Estado de Zacatecas tiene como objeto:

- I. Impartir e impulsar la educación media superior tecnológica.
- II. Realizar investigaciones científicas y tecnológicas en la entidad que permitan el avance del conocimiento, el desarrollo de la enseñanza tecnológica y el mejor aprovechamiento social de los recursos naturales y materiales.
- III. Realizar investigaciones científicas y tecnológicas que perciben aportaciones concretas, que a su vez contribuyan al mejoramiento y eficiencia de la producción industrial y de servicios necesarios para el desarrollo regional y nacional.
- IV. Colaborar con los sectores público, social y privado que apoyen el desarrollo tecnológico y social en la entidad.
- V. Promover la cultura universal especialmente la de carácter científico y tecnológico.

Misión

Ser una institución educativa de nivel medio superior que ofrece bachillerato tecnológico y general, basado en un perfil científico y tecnológico dirigido a la comunidad escolar urbana y rural, con programas de calidad que permiten fomentar el desarrollo de competencias y promover una formación integral basada en honestidad, congruencia, responsabilidad, lealtad, tolerancia y respeto.

Visión

Somos una institución de educación media superior líder en el Estado de Zacatecas comprometida con los estándares de calidad en:

- La formación de jóvenes competitivos con compromiso social.
- La profesionalización docente.

- Los planes y programas de estudio orientados al desarrollo integral.
- La gestión administrativa, académica y social comprometida para el mejoramiento del aprendizaje.

Principal Actividad

Ofrecer educación media superior en forma de bachillerato tecnológico

Mes Fiscal

Del 01 al 30 de abril de 2019.

Régimen Jurídico

Organismo Público Descentralizado, con Personalidad Jurídica y Patrimonio Propios.

Obligaciones Fiscales

- I. Entero de retenciones mensuales de ISR por sueldos y salarios.
- II. Declaración informativa mensual de Proveedores.
- III. Entero de retenciones mensuales de ISR por ingresos asimilados a salarios.
- IV. Impuesto sobre nómina.

Estructura Organizacional Básica

Las autoridades del Colegio de Estudios Científicos y Tecnológicos del Estado de Zacatecas serán:

- I.- La Junta Directiva,
- II.-El Director General,
- III.- Un patronato
- IV.- Un Consejo Consultivo de Directores.

BASES DE PREPARACIÓN DE ESTADOS FINANCIEROS

La preparación de los estados financieros se basa en las siguientes políticas y prácticas contables:

Se ha observado la normatividad emitida por el Consejo Nacional de Armonización Contable (CONAC), la Ley General de Contabilidad Gubernamental (LGCG), la Ley de Presupuesto y Contabilidad, la Ley Estatal de Planeación y demás disposiciones legales y normatividad aplicables.

Los ingresos por aportaciones y convenios se reconocen en el momento en que la institución bancaria deposita el importe del financiamiento.

En los gastos se adjuntan los documentos que amparan la adquisición de los bienes o la prestación del servicio.

Las inversiones en inmuebles, vehículos, maquinaria, mobiliario y equipo son consideradas como egresos del período en que se adquirieren, para efectos del Estado de Situación Financiera, registrando en la cuenta de activo que corresponda, resguardando las facturas originales que amparan la propiedad del bien.

Reclasificaciones

Al 30 de abril de 2019, se han estado contabilizando las reclasificaciones, por concepto de la cancelación de los Deudores Diversos tanto de Viáticos como de Gastos Diversos; así como de Proveedores y Acreedores.

PROCESO DE MEJORA

Con la finalidad de lograr una administración de calidad, se opera un sistema eficiente de control en los procesos administrativos y financieros, que permite la obtención de reportes mensuales de los ingresos tanto federales como estatales, comportamiento de consumos de materiales e incidencias del personal, logrando la optimización de recursos y el cumplimiento de la meta establecida para la presentación de informes financieros y de avances del Programa Operativo Anual.

En cuanto a las medidas de austeridad y disciplina presupuestal aplicadas, se procura llevar a cabo la operación del Colegio con el mejor aprovechamiento de los recursos sin deteriorar o mermar la calidad en el servicio hacia la población estudiantil, así como con el puntual cumplimiento del pago de las obligaciones laborales y financieras.

EVENTOS POSTERIORES AL CIERRE

Al 30 de abril del ejercicio 2019 tenemos un adeudo ante la Secretaría de Hacienda y Crédito Público por concepto de retenciones de ISR por el pago de Sueldos y Salarios, Retenciones por Honorarios, ISR de Arrendamiento, Retención de IVA, ISR por asimilables a salarios por un monto de \$134'006,304.41 (Ciento Treinta y Cuatro Millones Seis Mil Trescientos Cuatro Pesos 41/100 M.N.), cabe hacer mención que se está contemplando dentro de los Estados Financieros la cantidad aproximada de \$3'174,350.82 (Tres Millones Ciento Setenta y Cuatro Mil Trescientos Cincuenta Pesos 82/100 M.N.) derivada de la revisión del Seguro Social del ejercicio 2009 a la Institución, adeudo que se tiene pendiente de pago ante la Dependencia del Instituto Mexicano del Seguro Social, por el concepto de cuotas obrero patronales, actualizaciones y recargos de dicho ejercicio, así como Multas al INFONAVIT del ejercicio 2012 por la cantidad de \$ 1'402,289.40 (Un Millón Cuatrocientos Dos Mil Doscientos Ochenta y Nueve Pesos 40/100 M.N.).

PARTES RELACIONADAS

No existen partes relacionadas que pudieran ejercer influencia significativa sobre la toma de decisiones financieras y operativas.

Ahorro/Desahorro Neto del Ejercicio

El Desahorro presentado en el Estado de Posición Financiera al 30 de abril de 2019 es por \$-20'918,101.00 (Veinte Millones Novecientos Dieciocho Mil Ciento un Pesos 00/100 M.N.)

Este desahorro se genera constantemente debido a que la aportación correspondiente al estado aporta menos del 50% del presupuesto autorizado por la Subsecretaría de Educación Media Superior además de que los gastos de capítulo 1000 se ejercen mes con mes, siendo esté el rubro el más representativo del presupuesto.

ELABORÓ


L.C. SARA REYES LOZANO
JEFE DE RECURSOS FINANCIEROS

REVISÓ


DOC. JOSE FRANCISCO ROSALES TORRES
DIRECTOR ADMINISTRATIVO

AUTORIZÓ


LIC. ANTONIO ARGÜELLES ACOSTA
DIRECTOR GENERAL DEL CECYTEZ



II. Información Presupuestaria



II. I. Información Presupuestaria

Estado Analítico de Ingresos



ente Público: Colegio de Estudios Científicos y Tecnológicos del Estado de Zacatecas
Estado Analítico de Ingresos
 Del 1 de enero al 30 de abril de 2019
 (Pesos)

| Rubro de Ingresos | Ingreso | | | | | Diferencia (6 = 5 - 1) |
|--|--------------------|----------------------------|--------------------|----------------------------------|-------------------|---------------------------|
| | Estimado | Ampliaciones y Reducciones | Modificado | Devengado | Recaudado | |
| | (1) | (2) | (3= 1 + 2) | (4) | (5) | |
| Impuestos | 0 | 0 | 0 | 0 | 0 | 0 |
| Cuotas y Aportaciones de Seguridad Social | 0 | 0 | 0 | 0 | 0 | 0 |
| Contribuciones de Mejoras | 0 | 0 | 0 | 0 | 0 | 0 |
| Derechos | 0 | 0 | 0 | 0 | 0 | 0 |
| Productos | 0 | 771 | 771 | 771 | 771 | 744 |
| Corriente | 0 | 771 | 771 | 771 | 771 | 771 |
| Capital | 0 | 0 | 0 | 0 | 0 | 0 |
| Aprovechamientos | 0 | 551,763 | 551,763 | 551,763 | 551,763 | 551,763 |
| Corriente | 0 | 551,763 | 551,763 | 551,763 | 551,763 | 551,763 |
| Capital | 0 | 0 | 0 | 0 | 0 | 0 |
| Ingresos por Ventas de Bienes y Servicios | 0 | 15,400 | 15,400 | 15,400 | 15,400 | 15,400 |
| Participaciones y Aportaciones | 236,679,366 | -1,880,431 | 238,559,797 | 89,682,398 | 89,682,398 | -146,996,968 |
| Transferencias, Asignaciones, Subsidios y Otras Ayudas | 0 | 0 | 0 | 0 | 0 | 0 |
| Ingresos Derivados de Financiamientos | 0 | 1,179,651 | 1,179,651 | 1,179,651 | 1,179,651 | 1,179,651 |
| Total | 236,679,366 | -132,846 | 240,307,382 | 91,429,983 | 91,429,983 | -145,249,383 |
| | | | | Ingresos excedentes ¹ | | |

| Estado Analítico de Ingresos Por Fuente de Financiamiento | Ingreso | | | | | Diferencia (6 = 5 - 1) |
|--|--------------------|----------------------------|--------------------|----------------------------------|-------------------|---------------------------|
| | Estimado | Ampliaciones y Reducciones | Modificado | Devengado | Recaudado | |
| | (1) | (2) | (3= 1 + 2) | (4) | (5) | |
| Ingresos del Gobierno | 236,679,366 | -1,327,897 | 239,112,331 | 90,234,932 | 90,234,932 | -146,444,434 |
| Impuestos | 0 | 0 | 0 | 0 | 0 | 0 |
| Contribuciones de Mejoras | 0 | 0 | 0 | 0 | 0 | 0 |
| Derechos | 0 | 0 | 0 | 0 | 0 | 0 |
| Productos | 0 | 771 | 771 | 771 | 771 | 771 |
| Corriente | 0 | 771 | 771 | 771 | 771 | 771 |
| Capital | 0 | 0 | 0 | 0 | 0 | 0 |
| Aprovechamientos | 0 | 551,763 | 551,763 | 551,763 | 551,763 | 551,763 |
| Corriente | 0 | 551,763 | 551,763 | 551,763 | 551,763 | 551,763 |
| Capital | 0 | 0 | 0 | 0 | 0 | 0 |
| Participaciones y Aportaciones | 236,679,366 | -1,880,431 | 238,559,797 | 89,682,398 | 89,682,398 | -146,996,968 |
| Transferencias, Asignaciones, Subsidios y Otras Ayudas | 0 | 0 | 0 | 0 | 0 | 0 |
| Ingresos de Organismos y Empresas | 0 | 15,400 | 15,400 | 15,400 | 15,400 | 15,400 |
| Cuotas y Aportaciones de Seguridad Social | 0 | 0 | 0 | 0 | 0 | 0 |
| Ingresos por Ventas de Bienes y Servicios | 0 | 15,400 | 15,400 | 15,400 | 15,400 | 15,400 |
| Transferencias, Asignaciones, Subsidios y Otras Ayudas | 0 | 0 | 0 | 0 | 0 | 0 |
| Ingresos derivados de financiamiento | 0 | 1,179,651 | 1,179,651 | 1,179,651 | 1,179,651 | 1,179,651 |
| Ingresos Derivados de Financiamientos | 0 | 1,179,651 | 1,179,651 | 1,179,651 | 1,179,651 | 1,179,651 |
| Total | 236,679,366 | -132,846 | 240,307,382 | 91,429,983 | 91,429,983 | -145,249,383 |
| | | | | Ingresos excedentes ¹ | | |

Presupuestaria /1

ELABORÓ

L.C. SARA REYES LOZANO
 JEFE DE RECURSOS FINANCIEROS

REVISÓ

DR. JOSÉ FRANCISCO ROSALES TORRES
 DIRECTOR ADMINISTRATIVO

AUTORIZÓ

LIC. ANTONIO ARGÜELLES ACOSTA
 DIRECTOR GENERAL



II. II. Información Presupuestaria

Estado Analítico del Ejercicio del Presupuesto de Egresos



Ente Público: Colegio de Estudios Científicos y Tecnológicos del Estado de Zacatecas


Clasificación Administrativa

Del 1 de enero al 30 de abril de 2019


(Pesos)

| Concepto | Egresos | | | | | Subejercicio 6 = (3 - 4) |
|---|-------------|--------------------------------|---------------|------------|------------|-------------------------------|
| | Aprobado | Ampliaciones/ (Reducciones) | Modificado | Devengado | Pagado | |
| | 1 | 2 | 3 = (1 + 2) | 4 | 5 | |
| Poder Ejecutivo | 236,679,366 | 6,964,687 | 243,644,053 | 70,838,306 | 70,838,306 | 172,805,747 |
| <i>Administración Pública Centralizada</i> | 0 | 0 | 0 | 0 | 0 | 0 |
| <i>Administración Pública Descentralizada</i> | 236,679,366 | 6,964,687 | 243,644,053 | 70,838,306 | 70,838,306 | 172,805,747 |
| Poder Legislativo | 0 | 0 | 0 | 0 | 0 | 0 |
| Poder Judicial | 0 | 0 | 0 | 0 | 0 | 0 |
| Organos Autónomos | 0 | 0 | 0 | 0 | 0 | 0 |
| Municipios | 0 | 0 | 0 | 0 | 0 | 0 |
| Total del Gasto | 236,679,366 | 6,964,687 | 243,644,053 | 70,838,306 | 70,838,306 | 172,805,747 |

ELABORÓ


L.C. SARA REYES LOZANO
JEFE DE RECURSOS FINANCIEROS

REVISÓ


DR. JOSÉ FRANCISCO ROSALES TORRES
DIRECTOR ADMINISTRATIVO


AUTORIZÓ



LIC. ANTONIO ARGÜELLES ACOSTA
DIRECTOR GENERAL



Ente Público: Colegio de Estudios Científicos y Tecnológicos del Estado de Zacatecas
Clasificación Administrativa
Del 1 de enero al 30 de abril de 2019
(Pesos)

| Concepto | Egresos | | | | | Subejercicio 6 = (3 - 4) |
|--------------------------|--------------------|--------------------------------|--------------------|-------------------|-------------------|-----------------------------|
| | Aprobado | Ampliaciones/ (Reducciones) | Modificado | Devengado | Pagado | |
| | 1 | 2 | 3 = (1 + 2) | 4 | 5 | |
| Unidad Administrativa 1 | 236,679,366 | 6,964,687 | 243,644,053 | 70,838,306 | 70,838,306 | 172,805,747 |
| Unidad Administrativa 2 | 0 | 0 | 0 | 0 | 0 | 0 |
| Unidad Administrativa 3 | 0 | 0 | 0 | 0 | 0 | 0 |
| Unidad Administrativa 4 | 0 | 0 | 0 | 0 | 0 | 0 |
| Unidad Administrativa 5 | 0 | 0 | 0 | 0 | 0 | 0 |
| Unidad Administrativa 6 | 0 | 0 | 0 | 0 | 0 | 0 |
| Unidad Administrativa 7 | 0 | 0 | 0 | 0 | 0 | 0 |
| Unidad Administrativa 8 | 0 | 0 | 0 | 0 | 0 | 0 |
| Unidad Administrativa 9 | 0 | 0 | 0 | 0 | 0 | 0 |
| Unidad Administrativa 10 | 0 | 0 | 0 | 0 | 0 | 0 |
| Total del Gasto | 236,679,366 | 6,964,687 | 243,644,053 | 70,838,306 | 70,838,306 | 172,805,747 |

ELABORÓ

L.C. SARA REYES LOZANO
JEFE DE RECURSOS FINANCIEROS

REVISÓ

DR. JOSÉ FRANCISCO ROSALES TORRES
DIRECTOR ADMINISTRATIVO

AUTORIZÓ

LIC. ANTONIO ARGÜELLES ACOSTA
DIRECTOR GENERAL



Ente Público: Colegio de Estudios Científicos y Tecnológicos del Estado de Zacatecas
Clasificación Económica (Por tipo de gasto)
Del 1 de enero al 30 de abril de 2019
(Pesos)

| Concepto | Egresos | | | | | Subejercicio 6 = (3 - 4) |
|---|--------------------|--------------------------------|--------------------|-------------------|-------------------|-------------------------------|
| | Aprobado | Ampliaciones/ (Reducciones) | Modificado | Devengado | Pagado | |
| | 1 | 2 | 3 = (1 + 2) | 4 | 5 | |
| Gasto Corriente | 236,679,366 | 6,497,958 | 243,177,324 | 70,371,577 | 70,371,577 | 172,805,747 |
| Gasto de Capital | 0 | 466,729 | 466,729 | 466,729 | 466,729 | 0 |
| Amortización de la Deuda y Disminución de Pasivos | 0 | 0 | 0 | 0 | 0 | 0 |
| Pensiones y Jubilaciones | 0 | 0 | 0 | 0 | 0 | 0 |
| Participaciones | 0 | 0 | 0 | 0 | 0 | 0 |
| Total del Gasto | 236,679,366 | 6,964,687 | 243,644,053 | 70,838,306 | 70,838,306 | 172,805,747 |

ELABORÓ


L.C. SARA REYES LOZANO
 JEFE DE RECURSOS FINANCIEROS

REVISÓ


DR. JOSÉ FRANCISCO ROSALES TORRES
 DIRECTOR ADMINISTRATIVO

AUTORIZÓ


LIC. ANTONIO ARGÜELLES ACOSTA
 DIRECTOR GENERAL

Ente Público: Colegio de Estudios Científicos y Tecnológicos del Estado de Zacatecas
Clasificación por Objeto del Gasto (Capítulo y Concepto)

Del 1 de enero al 30 de abril de 2019

(Pesos)

| Concepto | Egresos | | | | | Subejercicio 6 = (3 - 4) |
|---|--------------------|--------------------------------|--------------------|-------------------|-------------------|-----------------------------|
| | Aprobado | Ampliaciones/ (Reducciones) | Modificado | Devengado | Pagado | |
| | 1 | 2 | 3 = (1 + 2) | 4 | 5 | |
| Servicios Personales | 224,631,039 | 5,998,427 | 230,629,465 | 68,801,841 | 68,801,842 | 161,827,626 |
| Remuneraciones al Personal de Carácter Permanente | 115,610,956 | 3,677,123 | 119,288,079 | 43,393,660 | 43,393,660 | 75,894,419 |
| Remuneraciones al Personal de Carácter Transitorio | 8,503,375 | 2,998,138 | 11,501,514 | 5,567,366 | 5,567,366 | 5,934,148 |
| Remuneraciones Adicionales y Especiales | 21,579,178 | 5,640,106 | 27,219,284 | 11,632,642 | 11,632,642 | 15,586,642 |
| Seguridad Social | 66,432,864 | -8,515,665 | 27,830,435 | 1,535,639 | 1,535,639 | 26,294,796 |
| Otras Prestaciones Sociales y Económicas | 9,746,223 | 947,854 | 40,780,842 | 4,402,939 | 4,402,939 | 36,377,903 |
| Previsiones | 0 | 0 | 0 | 0 | 0 | 0 |
| Pago de Estímulos a Servidores Públicos | 2,758,443 | 1,250,870 | 4,009,313 | 2,269,597 | 2,269,597 | 1,739,716 |
| Materiales y Suministros | 4,951,569 | 319,096 | 5,270,669 | 471,798 | 471,798 | 4,798,871 |
| Materiales de Administración, Emisión de Documentos y Artículos Oficiales | 3,035,275 | 89,175 | 3,124,450 | 129,084 | 129,084 | 2,995,367 |
| Alimentos y Utensilios | 388,500 | 19,483 | 407,983 | 71,193 | 71,193 | 336,790 |
| Materias Primas y Materiales de Producción y Comercialización | 0 | 0 | 0 | 0 | 0 | 0 |
| Materiales y Artículos de Construcción y de Reparación | 312,307 | 95,270 | 407,576 | 95,731 | 95,731 | 311,846 |
| Productos Químicos, Farmacéuticos y de Laboratorio | 320,754 | -2,859 | 317,895 | 430 | 430 | 317,465 |
| Combustibles, Lubricantes y Aditivos | 483,219 | 26,007 | 509,225 | 78,233 | 78,233 | 430,993 |
| Vestuario, Blancos, Prendas de Protección y Artículos Deportivos | 148,459 | 23,230 | 171,689 | 27,243 | 27,243 | 144,446 |
| Materiales y Suministros Para Seguridad | 0 | 0 | 0 | 0 | 0 | 0 |
| Herramientas, Refacciones y Accesorios Menores | 263,055 | 68,789 | 331,849 | 69,886 | 69,886 | 261,964 |
| Servicios Generales | 7,096,758 | 180,437 | 7,277,190 | 1,097,938 | 1,097,938 | 6,179,253 |
| Servicios Básicos | 3,236,230 | 49,754 | 3,285,984 | 562,288 | 562,288 | 2,723,695 |
| Servicios de Arrendamiento | 94,161 | 10,463 | 104,624 | 10,463 | 10,463 | 94,161 |
| Servicios Profesionales, Científicos, Técnicos y Otros Servicios | 1,131,000 | -32,099 | 1,098,901 | 55,275 | 55,275 | 1,043,626 |
| Servicios Financieros, Bancarios y Comerciales | 175,000 | -1,162 | 173,838 | 71,885 | 71,885 | 101,953 |
| Servicios de Instalación, Reparación, Mantenimiento y Conservación | 221,239 | 10,632 | 231,871 | 32,055 | 32,055 | 199,816 |
| Servicios de Comunicación Social y Publicidad. | 93,000 | 14,039 | 107,039 | 15,188 | 15,188 | 91,851 |
| Servicios de Traslado y Viáticos | 1,718,391 | 77,142 | 1,795,533 | 208,137 | 208,137 | 1,587,397 |
| Servicios Oficiales | 326,068 | 10,868 | 112,537 | 12,099 | 12,099 | 100,438 |
| Otros Servicios Generales | 101,669 | 40,800 | 366,864 | 130,548 | 130,548 | 236,315 |
| Total del Gasto hoja 1 de 3 | 236,679,366 | 6,497,960 | 243,177,324 | 70,371,576 | 70,371,576 | 172,805,749 |

Clasificación Por Objeto del Gasto
Del 1 de enero al 30 de abril de 2019

(Pesos)

| Concepto | Egresos | | | | | Subejercicio 6 = (3 - 4) |
|---|----------|--------------------------------|---------------|-----------|---------|-------------------------------|
| | Aprobado | Ampliaciones/ (Reducciones) | Modificado | Devengado | Pagado | |
| | 1 | 2 | 3 = (1 + 2) | 4 | 5 | |
| Transferencias, Asignaciones, Subsidios y Otras Ayudas | 0 | 0 | 0 | 0 | 0 | 0 |
| Transferencias Internas y Asignaciones al Sector Público | 0 | 0 | 0 | 0 | 0 | 0 |
| Transferencias al Resto del Sector Público | 0 | 0 | 0 | 0 | 0 | 0 |
| Subsidios y Subvenciones | 0 | 0 | 0 | 0 | 0 | 0 |
| Ayudas Sociales | 0 | 0 | 0 | 0 | 0 | 0 |
| Pensiones y Jubilaciones | 0 | 0 | 0 | 0 | 0 | 0 |
| Transferencias a Fideicomisos, Mandatos y Otros Análogos | 0 | 0 | 0 | 0 | 0 | 0 |
| Transferencias a la Seguridad Social | 0 | 0 | 0 | 0 | 0 | 0 |
| Donativos | 0 | 0 | 0 | 0 | 0 | 0 |
| Transferencias al Exterior | 0 | 0 | 0 | 0 | 0 | 0 |
| Bienes Muebles, Inmuebles e Intangibles | 0 | 18,100 | 18,100 | 18,100 | 18,100 | 0 |
| Mobiliario y Equipo de Administración | 0 | 0 | 0 | 0 | 0 | 0 |
| Mobiliario y Equipo Educativo y Recreativo | 0 | 18,100 | 18,100 | 18,100 | 18,100 | 0 |
| Equipo e Instrumental Médico y de Laboratorio | 0 | 0 | 0 | 0 | 0 | 0 |
| Vehículos y Equipo de Transporte | 0 | 0 | 0 | 0 | 0 | 0 |
| Equipo de Defensa y Seguridad | 0 | 0 | 0 | 0 | 0 | 0 |
| Maquinaria, Otros Equipos y Herramientas | 0 | 0 | 0 | 0 | 0 | 0 |
| Activos Biológicos | 0 | 0 | 0 | 0 | 0 | 0 |
| Bienes Inmuebles | 0 | 0 | 0 | 0 | 0 | 0 |
| Activos Intangibles | 0 | 0 | 0 | 0 | 0 | 0 |
| Inversión Pública | 0 | 448,629 | 448,629 | 448,629 | 448,629 | 0 |
| Obra Pública en Bienes de Dominio Público | 0 | 0 | 0 | 0 | 0 | 0 |
| Obra Pública en Bienes Propios | 0 | 448,629 | 448,629 | 448,629 | 448,629 | 0 |
| Proyectos Productivos y Acciones de Fomento | 0 | 0 | 0 | 0 | 0 | 0 |
| Total del Gasto hoja 2 de 3 | 0 | 466,729 | 466,729 | 466,729 | 466,729 | 0 |



Ente Público: Colegio de Estudios Científicos y Tecnológicos del Estado de Zacatecas
 Clasificación por Objeto del Gasto (Capítulo y Concepto)

Del 1 de enero al 30 de abril de 2019


(Pesos)

| Concepto | Egresos | | | | | Subejercicio 6 = (3 - 4) |
|---|-------------|--------------------------------|-------------|------------|------------|-----------------------------|
| | Aprobado | Ampliaciones/ (Reducciones) | Modificado | Devengado | Pagado | |
| | 1 | 2 | 3 = (1 + 2) | 4 | 5 | |
| Inversiones Financieras y Otras Provisiones | 0 | 0 | 0 | 0 | 0 | 0 |
| Inversiones Para el Fomento de Actividades Productivas | 0 | 0 | 0 | 0 | 0 | 0 |
| Acciones y Participaciones de Capital | 0 | 0 | 0 | 0 | 0 | 0 |
| Compra de Títulos y Valores | 0 | 0 | 0 | 0 | 0 | 0 |
| Concesión de Préstamos | 0 | 0 | 0 | 0 | 0 | 0 |
| Inversiones en Fideicomisos, Mandatos y Otros Análogos | 0 | 0 | 0 | 0 | 0 | 0 |
| Otras Inversiones Financieras | 0 | 0 | 0 | 0 | 0 | 0 |
| Provisiones para Contingencias y Otras Erogaciones Especiales | 0 | 0 | 0 | 0 | 0 | 0 |
| Participaciones y Aportaciones | 0 | 0 | 0 | 0 | 0 | 0 |
| Participaciones | 0 | 0 | 0 | 0 | 0 | 0 |
| Aportaciones | 0 | 0 | 0 | 0 | 0 | 0 |
| Convenios | 0 | 0 | 0 | 0 | 0 | 0 |
| Deuda Pública | 0 | 0 | 0 | 0 | 0 | 0 |
| Amortización de la Deuda Pública | 0 | 0 | 0 | 0 | 0 | 0 |
| Intereses de la Deuda Pública | 0 | 0 | 0 | 0 | 0 | 0 |
| Comisiones de la Deuda Pública | 0 | 0 | 0 | 0 | 0 | 0 |
| Gastos de la Deuda Pública | 0 | 0 | 0 | 0 | 0 | 0 |
| Costo por Coberturas | 0 | 0 | 0 | 0 | 0 | 0 |
| Apoyos Financieros | 0 | 0 | 0 | 0 | 0 | 0 |
| Adeudos de Ejercicios Fiscales Anteriores (Adefas) | 0 | 0 | 0 | 0 | 0 | 0 |
| Total del Gasto hoja 3 de 3 | 0 | 0 | 0 | 0 | 0 | 0 |
| Total del Gasto Clasificación por Objeto del Gasto | 236,679,366 | 6,964,688 | 243,644,053 | 70,838,304 | 70,838,304 | 172,805,749 |

ELABORÓ


 L.C. SARA REYES LOZANO
 JEFE DE RECURSOS FINANCIEROS

REVISÓ


 DR. JOSÉ FRANCISCO ROSALES TORRES
 DIRECTOR ADMINISTRATIVO

AUTORIZÓ


 LIC. ANTONIO ARGÜELLES ACOSTA
 DIRECTOR GENERAL



Ente Público: Colegio de Estudios Científicos y Tecnológicos del Estado de Zacatecas

Clasificación por Fuente de Financiamiento

Del 1 de enero al 30 de abril de 2019

(Pesos)

| Concepto | Egresos | | | | | Subejercicio 6 = (3 - 4) |
|---|--------------------|--------------------------------|--------------------|-------------------|-------------------|-----------------------------|
| | Aprobado | Ampliaciones/ (Reducciones) | Modificado | Devengado | Pagado | |
| | 1 | 2 | 3 = (1 + 2) | 4 | 5 | |
| 11 Recursos Fiscales | 0 | 0 | 0 | 0 | 0 | 0 |
| 15 Recursos Federales NE | 159,701,940 | -1,880,430.72 | 157,821,509 | 0 | 0 | 157,821,509 |
| 16 Recursos Estatales NE | 76,977,426 | 8,845,118 | 85,822,544 | 70,838,306 | 70,838,306 | 14,984,238 |
| 25 Recursos Federales E | 0 | 0 | 0 | 0 | 0 | 0 |
| 27 Otros Recursos de Transferencias Federales Etiquetadas | 0 | 0 | 0 | 0 | 0 | 0 |
| Total del Gasto | 236,679,366 | 6,964,687 | 243,644,053 | 70,838,306 | 70,838,306 | 172,805,747 |

ELABORÓ

L.C. SARA REYES LOZANO

JEFE DE RECURSOS FINANCIEROS

REVISÓ

DR. JOSÉ FRANCISCO ROSALES TORRES

DIRECTOR ADMINISTRATIVO

AUTORIZÓ

LIC. ANTONIO ARGÜELLES ACOSTA

DIRECTOR GENERAL



Ente Público: Colegio de Estudios Científicos y Tecnológicos del Estado de Zacatecas

Clasificación Funcional (Finalidad y Función)

Del 1 de enero al 30 de abril de 2019

(Pesos)

| Concepto | Egresos | | | | | Subejercicio 6 = (3 - 4) |
|---|-------------|--------------------------------|---------------|------------|------------|-------------------------------|
| | Aprobado | Ampliaciones/ (Reducciones) | Modificado | Devengado | Pagado | |
| | 1 | 2 | 3 = (1 + 2) | 4 | 5 | |
| Gobierno | 0 | 0 | 0 | 0 | 0 | 0 |
| Legislación | 0 | 0 | 0 | 0 | 0 | 0 |
| Justicia | 0 | 0 | 0 | 0 | 0 | 0 |
| Coordinación de la Política de Gobierno | 0 | 0 | 0 | 0 | 0 | 0 |
| Relaciones Exteriores | 0 | 0 | 0 | 0 | 0 | 0 |
| Asuntos Financieros y Hacendarios | 0 | 0 | 0 | 0 | 0 | 0 |
| Seguridad Nacional | 0 | 0 | 0 | 0 | 0 | 0 |
| Asuntos de Orden Público y de Seguridad Interior | 0 | 0 | 0 | 0 | 0 | 0 |
| Otros Servicios Generales | 0 | 0 | 0 | 0 | 0 | 0 |
| Desarrollo Social | 236,679,366 | 6,964,687 | 243,644,053 | 70,838,306 | 70,838,306 | 172,805,747 |
| Protección Ambiental | 0 | 0 | 0 | 0 | 0 | 0 |
| Vivienda y Servicios a la Comunidad | 0 | 0 | 0 | 0 | 0 | 0 |
| Salud | 0 | 0 | 0 | 0 | 0 | 0 |
| Recreación, Cultura y Otras Manifestaciones Sociales | 0 | 0 | 0 | 0 | 0 | 0 |
| Educación | 236,679,366 | 6,964,687 | 243,644,053 | 70,838,306 | 70,838,306 | 172,805,747 |
| Protección Social | 0 | 0 | 0 | 0 | 0 | 0 |
| Otros Asuntos Sociales | 0 | 0 | 0 | 0 | 0 | 0 |
| Desarrollo Económico | 0 | 0 | 0 | 0 | 0 | 0 |
| Asuntos Económicos, Comerciales y Laborales en General | 0 | 0 | 0 | 0 | 0 | 0 |
| Agropecuaria, Silvicultura, Pesca y Caza | 0 | 0 | 0 | 0 | 0 | 0 |
| Combustibles y Energía | 0 | 0 | 0 | 0 | 0 | 0 |
| Minería, Manufacturas y Construcción | 0 | 0 | 0 | 0 | 0 | 0 |
| Transporte | 0 | 0 | 0 | 0 | 0 | 0 |
| Comunicaciones | 0 | 0 | 0 | 0 | 0 | 0 |
| Turismo | 0 | 0 | 0 | 0 | 0 | 0 |
| Ciencia, Tecnología e Innovación | 0 | 0 | 0 | 0 | 0 | 0 |
| Otras Industrias y Otros Asuntos Económicos | 0 | 0 | 0 | 0 | 0 | 0 |
| Otras no Clasificadas en Funciones Anteriores | 0 | 0 | 0 | 0 | 0 | 0 |
| Transacciones de la Deuda Pública / Costo Financiero de la Deuda | 0 | 0 | 0 | 0 | 0 | 0 |
| Transferencias, Participaciones y Aportaciones entre Diferentes Niveles y Ordenes de Gobierno | 0 | 0 | 0 | 0 | 0 | 0 |
| Saneamiento del Sistema Financiero | 0 | 0 | 0 | 0 | 0 | 0 |
| Adeudos de Ejercicios Fiscales Anteriores | 0 | 0 | 0 | 0 | 0 | 0 |
| Total del Gasto | 236,679,366 | 6,964,687 | 243,644,053 | 70,838,306 | 70,838,306 | 172,805,747 |

ELABORÓ

L.C. SARA REYES LOZANO

JEFE DE RECURSOS FINANCIEROS

REVISÓ

DR. JOSÉ FRANCISCO ROSALES TORRES

DIRECTOR ADMINISTRATIVO

AUTORIZÓ

LIC. ANTONIO ARGÜELLES ACOSTA

DIRECTOR GENERAL

Ente Público: Colegio de Estudios Científicos y Tecnológicos del Estado de Zacatecas



Endeudamiento Neto
Del 1 de enero al 30 de abril de 2019
(Pesos)

| Identificación de Crédito o Instrumento | Contratación / Colocación | Amortización | Endeudamiento Neto |
|--|---------------------------|--------------|--------------------|
| | A | B | C = A - B |
| Créditos Bancarios | | | |
| Crédito No. | 0 | 0 | 0 |
| Crédito No. | 0 | 0 | 0 |
| Crédito No. | 0 | 0 | 0 |
| Crédito No. | 0 | 0 | 0 |
| Crédito No. | NO APLICA | | 0 |
| Crédito No. | NO APLICA | | 0 |
| Crédito No. | NO APLICA | | 0 |
| Total Créditos Bancarios | 0 | 0 | 0 |
| Otros Instrumentos de Deuda | | | |
| Tipo de Instrumento | 0 | 0 | 0 |
| Tipo de Instrumento | 0 | 0 | 0 |
| Tipo de Instrumento | 0 | 0 | 0 |
| Tipo de Instrumento | 0 | 0 | 0 |
| Tipo de Instrumento | 0 | 0 | 0 |
| Tipo de Instrumento | 0 | 0 | 0 |
| Tipo de Instrumento | 0 | 0 | 0 |
| Total Otros Instrumentos de Deuda | 0 | 0 | 0 |
| TOTAL | 0 | 0 | 0 |

ELABORÓ

L.C. SARA REYES LOZANO
JEFE DE RECURSOS FINANCIEROS

REVISÓ

DR. JOSÉ FRANCISCO ROSALES TORRES
DIRECTOR ADMINISTRATIVO

AUTORIZÓ

LIC. ANTONIO ARGÜELLES ACOSTA
DIRECTOR GENERAL



Ente Público: Colegio de Estudios Científicos y Tecnológicos del Estado de Zacatecas

Intereses de la Deuda

Del 1 de enero al 30 de abril de 2019

(Pesos)

| Identificación de Crédito o Instrumento | Devengado | Pagado |
|--|------------------|----------|
| Créditos Bancarios | | |
| Crédito No. | 0 | 0 |
| Crédito No. | 0 | 0 |
| Crédito No. | NO APLICA | |
| Crédito No. | | 0 |
| Crédito No. | 0 | 0 |
| Crédito No. | 0 | 0 |
| Crédito No. | 0 | 0 |
| Total de Intereses de Créditos Bancarios | 0 | 0 |
| Otros Instrumentos de Deuda | | |
| Tipo de Instrumento | 0 | 0 |
| Tipo de Instrumento | 0 | 0 |
| Tipo de Instrumento | 0 | 0 |
| Tipo de Instrumento | 0 | 0 |
| Tipo de Instrumento | 0 | 0 |
| Tipo de Instrumento | 0 | 0 |
| Tipo de Instrumento | 0 | 0 |
| Total de Intereses de Otros Instrumentos de Deuda | 0 | 0 |
| TOTAL | 0 | 0 |

ELABORÓ


L.C. SARA REYES LOZANO
JEFE DE RECURSOS FINANCIEROS

REVISÓ


DR. JOSÉ FRANCISCO ROSALES TORRES
DIRECTOR ADMINISTRATIVO

AUTORIZÓ


LIC. ANTONIO ARGÜELLES ACOSTA
DIRECTOR GENERAL



III. Información Programática



III. I. Información Programática

Gasto por Categoría Programática



Ente Público: Colegio de Estudios Científicos y Tecnológicos del Estado de Zacatecas

Gasto por Categoría Programática
Del 1 de enero al 30 de abril de 2019

(Pesos)

| Concepto | Egresos | | | | | Subejercicio 6 = (3 - 4) |
|--|--------------------|--------------------------------|--------------------|-------------------|-------------------|-----------------------------|
| | Aprobado | Ampliaciones/ (Reducciones) | Modificado | Devengado | Pagado | |
| | 1 | 2 | 3 = (1 + 2) | 4 | 5 | |
| Programas Presupuestarios | 236,679,366 | 6,964,687 | 243,644,053 | 70,838,306 | 70,838,306 | 172,805,747 |
| Subsidios: Sector Social y Privado o Entidades Federativas y Municipios | 0 | 0 | 0 | 0 | 0 | 0 |
| S Sujetos a Reglas de Operación | 0 | 0 | 0 | 0 | 0 | 0 |
| U Otros Subsidios | 0 | 0 | 0 | 0 | 0 | 0 |
| Desempeño de las Funciones | 0 | 0 | 0 | 0 | 0 | 0 |
| E Prestación de Servicios Públicos | 0 | 0 | 0 | 0 | 0 | 0 |
| B Provisión de Bienes Públicos | 0 | 0 | 0 | 0 | 0 | 0 |
| P Planeación, seguimiento y evaluación de políticas públicas | 0 | 0 | 0 | 0 | 0 | 0 |
| F Promoción y fomento | 0 | 0 | 0 | 0 | 0 | 0 |
| G Regulación y supervisión | 0 | 0 | 0 | 0 | 0 | 0 |
| A Funciones de las Fuerzas Armadas (Únicamente Gobierno Federal) | 0 | 0 | 0 | 0 | 0 | 0 |
| R Específicos | 0 | 0 | 0 | 0 | 0 | 0 |
| K Proyectos de Inversión | 0 | 0 | 0 | 0 | 0 | 0 |
| Administrativos y de Apoyo | 236,679,366 | 6,964,687 | 248,252,635 | 70,838,306 | 70,838,306 | 177,414,329 |
| M Apoyo al proceso presupuestario y para mejorar la eficiencia institucional | 236,679,366 | 6,964,687 | 243,644,053 | 70,838,306 | 70,838,306 | 172,805,747 |
| O Apoyo a la función pública y al mejoramiento de la gestión | 0 | 0 | 0 | 0 | 0 | 0 |
| W Operaciones ajenas | 0 | 0 | 0 | 0 | 0 | 0 |
| Compromisos | 0 | 0 | 0 | 0 | 0 | 0 |
| L Obligaciones de cumplimiento de resolución jurisdiccional | 0 | 0 | 0 | 0 | 0 | 0 |
| N Desastres Naturales | 0 | 0 | 0 | 0 | 0 | 0 |
| Obligaciones | 0 | 0 | 0 | 0 | 0 | 0 |
| J Pensiones y jubilaciones | 0 | 0 | 0 | 0 | 0 | 0 |
| T Aportaciones a la seguridad social | 0 | 0 | 0 | 0 | 0 | 0 |
| Y Aportaciones a fondos de estabilización | 0 | 0 | 0 | 0 | 0 | 0 |
| Z Aportaciones a fondos de inversión y reestructura de pensiones | 0 | 0 | 0 | 0 | 0 | 0 |
| Programas de Gasto Federalizado (Gobierno Federal) | 0 | 0 | 0 | 0 | 0 | 0 |
| I Gasto Federalizado | 0 | 0 | 0 | 0 | 0 | 0 |
| C Participaciones a entidades federativas y municipios | 0 | 0 | 0 | 0 | 0 | 0 |
| Adeudos de ejercicios fiscales anteriores | 0 | 0 | 0 | 0 | 0 | 0 |
| Costo financiero, deuda o apoyos a deudores y ahorradores de la banca | 0 | 0 | 0 | 0 | 0 | 0 |
| Sin Clasificar | 0 | 0 | 0 | 0 | 0 | 0 |
| Total del Gasto | 236,679,366 | 6,964,687 | 243,644,053 | 70,838,306 | 70,838,306 | 172,805,747 |

ELABORÓ
L.C. SARA REYES LOZANO
JEFE DE RECURSOS FINANCIEROS

REVISÓ
DR. JOSÉ FRANCISCO ROSALES TORRES
DIRECTOR ADMINISTRATIVO

AUTORIZÓ
LIC. ANTONIO ARGUELLES ACOSTA
DIRECTOR GENERAL

COLEGIO DE ESTUDIOS CIENTIFICOS Y TECNOLOGICOS DEL ESTADO DE ZACATECAS

| | | P R O G R A M A A N U A L (P . A) 2 0 1 9 | | M E S A C T U A L A B R I L 2 0 1 9 | | C E C Y T E Z A C A T E C A S | | A C U M U L A D O (E N E R O - A B R I L) | |
|---|---|---|--------------|-------------------------------------|---------------|-------------------------------|---------------|---|-----------|
| | | P R O Y E C T O | | E M S A D | | T O T A L | | T O T A L | |
| Desarrollo Institucional y Gestión Administrativa | | CECYTES | E M S A D | T O T A L | CECYTES | E M S A D | T O T A L | CECYTES | E M S A D |
| SERVICIOS PERSONALES | | 7,466,562.17 | 3,328,503.70 | 10,794,065.87 | 25,814,464.72 | 10,978,335.63 | 36,792,800.35 | | |
| 1100 | SERVICIOS PERSONALES | 7,466,562.17 | 3,328,503.70 | 10,794,065.87 | 25,814,464.72 | 10,978,335.63 | 36,792,800.35 | | |
| 1100 | REMUNERACIONES AL PERSONAL DE CARACTER PERMANENTE | 4,120,319.61 | 2,159,831.02 | 6,280,150.63 | 16,547,926.45 | 8,643,065.06 | 25,190,991.51 | | |
| 113 | SUELDOS BASE AL PERSONAL PERMANENTE | 4,120,319.61 | 2,159,831.02 | 6,280,150.63 | 16,547,926.45 | 8,643,065.06 | 25,190,991.51 | | |
| 1200 | REMUNERACIONES AL PERSONAL DE CARACTER TRANSITORIO | 452,227.37 | 107,725.85 | 559,953.22 | 1,767,228.08 | 401,627.01 | 2,168,855.09 | | |
| 121 | HONORARIOS ASIMILABLES A SALARIOS | 452,227.37 | 107,725.85 | 559,953.22 | 1,767,228.08 | 401,627.01 | 2,168,855.09 | | |
| 122 | SUELDO BASE AL PERSONAL EVENTUAL | 0.00 | 0.00 | 0.00 | 0.00 | 0.00 | 0.00 | | |
| 1300 | REMUNERACIONES ADICIONALES Y ESPECIALES | 1,857,288.08 | 842,308.66 | 2,699,596.74 | 3,035,233.47 | 1,228,116.85 | 4,263,350.32 | | |
| 131 | PRIMAS POR AÑOS DE SERVICIOS EFECTIVOS PRESTADOS | 390,674.50 | 130,183.18 | 520,857.68 | 1,560,791.27 | 513,491.37 | 2,074,282.94 | | |
| 132 | PRIMAS DE VACACIONES, DOMINICAL Y GRATIFICACION DE FIN DE AÑO | 1,466,613.58 | 711,125.48 | 2,177,739.06 | 1,474,192.40 | 711,125.48 | 2,185,317.88 | | |
| 133 | HORAS EXTRAORDINARIAS | 0.00 | 0.00 | 0.00 | 0.00 | 0.00 | 0.00 | | |
| 134 | COMPENSACIONES | 0.00 | 1,000.00 | 1,000.00 | 249.80 | 3,500.00 | 3,749.80 | | |
| 1400 | SEGURIDAD SOCIAL | 0.00 | 0.00 | 0.00 | 1,535,638.51 | 0.00 | 1,535,638.51 | | |
| 141 | APORTACIONES DE SEGURIDAD SOCIAL | 0.00 | 0.00 | 0.00 | 0.00 | 0.00 | 0.00 | | |
| 142 | APORTACIONES A FONDOS DE VIVIENDA | 0.00 | 0.00 | 0.00 | 0.00 | 0.00 | 0.00 | | |
| 143 | APORTACIONES AL SISTEMA PARA EL RETIRO | 0.00 | 0.00 | 0.00 | 1,535,638.51 | 0.00 | 1,535,638.51 | | |
| 144 | APORTACIONES PARA SEGUROS | 0.00 | 0.00 | 0.00 | 0.00 | 0.00 | 0.00 | | |
| 1500 | OTRAS PRESTACIONES SOCIALES Y ECONOMICAS | 815,288.31 | 170,223.37 | 985,511.68 | 2,050,974.51 | 514,635.91 | 2,565,610.42 | | |
| 151 | CUOTAS PARA EL FONDO DE AHORRO Y FONDO DE TRABAJO | 0.00 | 0.00 | 0.00 | 0.00 | 0.00 | 0.00 | | |
| 152 | INDENIZACIONES | 84,427.54 | 0.00 | 84,427.54 | 109,241.48 | 0.00 | 109,241.48 | | |
| 153 | PRESTACIONES Y HABERES DE RETIRO | 0.00 | 0.00 | 0.00 | 0.00 | 0.00 | 0.00 | | |
| 154 | PRESTACIONES CONTRACTUALES | 277,806.07 | 28,184.89 | 305,790.96 | 366,533.08 | 52,359.83 | 418,952.92 | | |
| 145 | APOYOS A LA CAPACITACION DE LOS SERVIDORES PUBLICOS | 0.00 | 0.00 | 0.00 | 0.00 | 0.00 | 0.00 | | |
| 160 | OTRAS PRESTACIONES SOCIALES Y ECONOMICAS | 453,254.70 | 142,038.48 | 595,293.18 | 1,575,139.94 | 462,276.08 | 2,037,416.02 | | |
| 161 | PREVISIONES DE CARACTER LABORAL, ECONOMICA Y DE SEGURIDAD SOCIAL | 0.00 | 0.00 | 0.00 | 0.00 | 0.00 | 0.00 | | |
| 1700 | PGGO DE ESTIMULOS A SERVIDORES PUBLICOS | 220,428.80 | 48,414.80 | 268,843.60 | 877,463.70 | 190,890.80 | 1,068,354.50 | | |
| 171 | ESTIMULOS | 220,428.80 | 48,414.80 | 268,843.60 | 877,463.70 | 190,890.80 | 1,068,354.50 | | |
| 172 | RECOMPENSAS | 0.00 | 0.00 | 0.00 | 0.00 | 0.00 | 0.00 | | |
| 2000 | MATERIALES Y SUMINISTROS | 47,129.48 | 1,785.00 | 48,914.48 | 282,083.36 | 9,998.34 | 292,081.70 | | |
| 2100 | MATERIALES DE ADMINISTRACION, EMISION DE DOCUMENTOS Y ARTICULOS OFICIALES | 10,475.32 | 135.00 | 10,610.32 | 107,262.71 | 2,038.60 | 109,301.31 | | |
| 211 | MATERIALES Y EQUIPOS MENORES DE OFICINA | 10,475.32 | 0.00 | 10,475.32 | 32,022.83 | 258.00 | 32,280.83 | | |
| 212 | MATERIALES Y UTILES DE IMPRESION Y REPRODUCCION | 0.00 | 135.00 | 135.00 | 5,305.01 | 1,190.60 | 6,495.61 | | |
| 213 | MATERIALES ESTADISTICO Y GEOGRAFICO | 0.00 | 0.00 | 0.00 | 0.00 | 0.00 | 0.00 | | |
| 214 | MATERIALES UTILES Y EQUIPOS MENORES DE TECNOLOGIAS DE LA INFORMACION Y COMUNICACIONES | 0.00 | 0.00 | 0.00 | 0.00 | 0.00 | 0.00 | | |
| 215 | MATERIAL IMPRESO E INFORMACION DIGITAL | 0.00 | 0.00 | 0.00 | 11,520.00 | 0.00 | 11,520.00 | | |
| 216 | MATERIALES Y UTILES DE ENSEÑANZA | 0.00 | 0.00 | 0.00 | 828.90 | 0.00 | 828.90 | | |
| 217 | MATERIALES PARA EL REGISTRO E IDENTIFICACION DE BIENES Y PERSONAS | 0.00 | 0.00 | 0.00 | 56,755.97 | 590.00 | 57,345.97 | | |
| 2200 | ALIMENTOS Y UTENSILIOS | 1,626.29 | 0.00 | 1,626.29 | 55,371.31 | 3,288.60 | 58,659.91 | | |
| 221 | PRODUCTOS ALIMENTICIOS PARA PERSONAS | 1,626.29 | 0.00 | 1,626.29 | 54,527.05 | 3,288.60 | 57,815.65 | | |
| 222 | PRODUCTOS ALIMENTICIOS PARA ANIMALES | 0.00 | 0.00 | 0.00 | 844.26 | 0.00 | 844.26 | | |
| 223 | UTENSILIOS PARA EL SERVICIO DE ALIMENTACION | 0.00 | 0.00 | 0.00 | 0.00 | 0.00 | 0.00 | | |
| 2300 | MATERIAS PRIMAS Y MATERIALES DE PRODUCCION Y COMERCIALIZACION | 0.00 | 0.00 | 0.00 | 0.00 | 0.00 | 0.00 | | |
| 231 | PRODUCTOS ALIMENTICIOS, AGROPECUARIOS Y FORESTALES ADQUIRIDOS COMO MATERIA PRIMA | 0.00 | 0.00 | 0.00 | 0.00 | 0.00 | 0.00 | | |
| 232 | INSUMOS TEXTILES ADQUIRIDOS COMO MATERIA PRIMA | 0.00 | 0.00 | 0.00 | 0.00 | 0.00 | 0.00 | | |
| 233 | PRODUCTOS DE PAPEL, CARTON E IMPRESOS ADQUIRIDOS COMO MATERIA PRIMA | 0.00 | 0.00 | 0.00 | 0.00 | 0.00 | 0.00 | | |
| 234 | COMBUSTIBLE LUBRICANTES, ADITIVOS, CARBON Y SUS DERIVADOS ADQUIRIDOS COMO MATERIA PRIMA | 0.00 | 0.00 | 0.00 | 0.00 | 0.00 | 0.00 | | |
| 235 | PRODUCTOS QUIMICOS, FARMACEUTICOS Y DE LABORATORIO ADQUIRIDOS COMO MATERIA PRIMA | 0.00 | 0.00 | 0.00 | 0.00 | 0.00 | 0.00 | | |
| 236 | PRODUCTOS METALICOS Y A BASE DE MINERALES NO METALICOS ADQUIRIDOS COMO MAT PRIMA | 0.00 | 0.00 | 0.00 | 0.00 | 0.00 | 0.00 | | |
| 237 | PROD DE CUERO, PIEL, PLASTICO Y HULE ADQUIRIDOS COMO MATERIA PRIMA | 0.00 | 0.00 | 0.00 | 0.00 | 0.00 | 0.00 | | |
| 238 | MERCANCIAS ADQUIRIDAS PARA SU COMERCIALIZACION | 0.00 | 0.00 | 0.00 | 0.00 | 0.00 | 0.00 | | |
| 239 | OTROS PRODUCTOS ADQUIRIDOS COMO MATERIA PRIMA | 0.00 | 0.00 | 0.00 | 0.00 | 0.00 | 0.00 | | |
| 2400 | MATERIALES Y ARTICULOS DE CONSTRUCCION Y REPARACION | 144.00 | 0.00 | 144.00 | 10,223.02 | 0.00 | 10,223.02 | | |
| 241 | PRODUCTOS MINERALES NO METALICOS | 0.00 | 0.00 | 0.00 | 0.00 | 0.00 | 0.00 | | |
| 242 | CEMENTO Y PRODUCTOS DE CONCRETO | 0.00 | 0.00 | 0.00 | 0.00 | 0.00 | 0.00 | | |
| 243 | CAL, YESO Y PRODUCTOS DE YESO | 0.00 | 0.00 | 0.00 | 0.00 | 0.00 | 0.00 | | |
| 244 | MADERA Y PRODUCTOS DE MADERA | 0.00 | 0.00 | 0.00 | 0.00 | 0.00 | 0.00 | | |
| 245 | VIDRIO Y PRODUCTOS DE VIDRIO | 0.00 | 0.00 | 0.00 | 532.00 | 0.00 | 532.00 | | |
| 246 | MATERIAL ELECTRICO Y ELECTRONICO | 0.00 | 0.00 | 0.00 | 0.00 | 0.00 | 0.00 | | |
| 247 | ARTICULOS METALICOS PARA CONSTRUCCION | 0.00 | 0.00 | 0.00 | 8,922.00 | 0.00 | 8,922.00 | | |
| 248 | MATERIALES COMPLEMENTARIOS | 0.00 | 0.00 | 0.00 | 400.00 | 0.00 | 400.00 | | |
| 249 | OTROS MATERIALES Y ARTICULOS DE CONSTRUCCION Y REPARACION | 0.00 | 0.00 | 0.00 | 225.02 | 0.00 | 225.02 | | |
| 2500 | PRODUCTOS QUIMICOS, FARMACEUTICOS Y DE LABORATORIO | 144.00 | 0.00 | 144.00 | 144.00 | 0.00 | 144.00 | | |
| 251 | PRODUCTOS QUIMICOS BASICOS | 429.93 | 0.00 | 429.93 | 429.93 | 0.00 | 429.93 | | |

COLEGIO DE ESTUDIOS CIENTIFICOS Y TECNOLOGICOS DEL ESTADO DE ZACATECAS

| | | | | | | | | | |
|------|---|--------------|--------------|---------------|---------------|---------------|---------------|------|------|
| 5300 | EQUIPO E INSTRUMENTAL MEDICO Y DE LABORATORIO | 0.00 | 0.00 | 0.00 | 0.00 | 0.00 | 0.00 | 0.00 | 0.00 |
| 531 | EQUIPO MEDICO Y DE LABORATORIO | 0.00 | 0.00 | 0.00 | 0.00 | 0.00 | 0.00 | 0.00 | 0.00 |
| 532 | INSTRUMENTAL MEDICO Y DE LABORATORIO | 0.00 | 0.00 | 0.00 | 0.00 | 0.00 | 0.00 | 0.00 | 0.00 |
| 5400 | VEHICULOS Y EQUIPO DE TRANSPORTE | 0.00 | 0.00 | 0.00 | 0.00 | 0.00 | 0.00 | 0.00 | 0.00 |
| 541 | VEHICULOS Y EQUIPO DE TRANSPORTE TERRESTRE | 0.00 | 0.00 | 0.00 | 0.00 | 0.00 | 0.00 | 0.00 | 0.00 |
| 542 | CARROCERIA Y REMOLQUES | 0.00 | 0.00 | 0.00 | 0.00 | 0.00 | 0.00 | 0.00 | 0.00 |
| 543 | EQUIPO AEROSPAICIAL | 0.00 | 0.00 | 0.00 | 0.00 | 0.00 | 0.00 | 0.00 | 0.00 |
| 544 | EQUIPO FERROVIARIO | 0.00 | 0.00 | 0.00 | 0.00 | 0.00 | 0.00 | 0.00 | 0.00 |
| 545 | EMBARCACIONES | 0.00 | 0.00 | 0.00 | 0.00 | 0.00 | 0.00 | 0.00 | 0.00 |
| 549 | OTROS EQUIPOS DE TRANSPORTE | 0.00 | 0.00 | 0.00 | 0.00 | 0.00 | 0.00 | 0.00 | 0.00 |
| 5600 | MAQUINARIA OTROS EQUIPOS Y HERRAMIENTAS | 0.00 | 0.00 | 0.00 | 0.00 | 0.00 | 0.00 | 0.00 | 0.00 |
| 561 | MAQUINARIA Y EQUIPO AGROPECUARIO | 0.00 | 0.00 | 0.00 | 0.00 | 0.00 | 0.00 | 0.00 | 0.00 |
| 562 | MAQUINARIA Y EQUIPO INDUSTRIAL | 0.00 | 0.00 | 0.00 | 0.00 | 0.00 | 0.00 | 0.00 | 0.00 |
| 563 | MAQUINARIA Y EQUIPO DE CONSTRUCCION | 0.00 | 0.00 | 0.00 | 0.00 | 0.00 | 0.00 | 0.00 | 0.00 |
| 564 | SISTEMAS DE AIRE ACONDICIONADO, CALEFACCION Y DE REFRIGERACION INDUSTRIAL Y COMERCIAL | 0.00 | 0.00 | 0.00 | 0.00 | 0.00 | 0.00 | 0.00 | 0.00 |
| 565 | EQUIPOS DE COMUNICACION Y TELECOMUNICACION | 0.00 | 0.00 | 0.00 | 0.00 | 0.00 | 0.00 | 0.00 | 0.00 |
| 566 | EQUIPOS DE GENERACION ELECTRICA, APARATOS Y ACCESORIOS ELECTRICOS | 0.00 | 0.00 | 0.00 | 0.00 | 0.00 | 0.00 | 0.00 | 0.00 |
| 567 | HERRAMIENTAS Y MAQUINAS HERRAMIENTA | 0.00 | 0.00 | 0.00 | 0.00 | 0.00 | 0.00 | 0.00 | 0.00 |
| 569 | OTROS EQUIPOS | 0.00 | 0.00 | 0.00 | 0.00 | 0.00 | 0.00 | 0.00 | 0.00 |
| 5800 | ACTIVOS INTANGIBLES | 0.00 | 0.00 | 0.00 | 0.00 | 0.00 | 0.00 | 0.00 | 0.00 |
| 581 | TERRENOS | 0.00 | 0.00 | 0.00 | 0.00 | 0.00 | 0.00 | 0.00 | 0.00 |
| 582 | VIVIENDAS | 0.00 | 0.00 | 0.00 | 0.00 | 0.00 | 0.00 | 0.00 | 0.00 |
| 583 | EDIFICIOS NO RESIDENCIALES | 0.00 | 0.00 | 0.00 | 0.00 | 0.00 | 0.00 | 0.00 | 0.00 |
| 589 | OTROS BIENES INMUEBLES | 0.00 | 0.00 | 0.00 | 0.00 | 0.00 | 0.00 | 0.00 | 0.00 |
| 5900 | ACTIVOS INTANGIBLES | 0.00 | 0.00 | 0.00 | 0.00 | 0.00 | 0.00 | 0.00 | 0.00 |
| | SOFTWARE | 0.00 | 0.00 | 0.00 | 0.00 | 0.00 | 0.00 | 0.00 | 0.00 |
| | PATENTES | 0.00 | 0.00 | 0.00 | 0.00 | 0.00 | 0.00 | 0.00 | 0.00 |
| 593 | MARCAS | 0.00 | 0.00 | 0.00 | 0.00 | 0.00 | 0.00 | 0.00 | 0.00 |
| 594 | DERECHOS | 0.00 | 0.00 | 0.00 | 0.00 | 0.00 | 0.00 | 0.00 | 0.00 |
| 595 | CONCESIONES | 0.00 | 0.00 | 0.00 | 0.00 | 0.00 | 0.00 | 0.00 | 0.00 |
| 596 | FRANQUICIAS | 0.00 | 0.00 | 0.00 | 0.00 | 0.00 | 0.00 | 0.00 | 0.00 |
| 597 | LICENCIAS INFORMATICAS E INTELECTUALES. | 0.00 | 0.00 | 0.00 | 0.00 | 0.00 | 0.00 | 0.00 | 0.00 |
| 598 | LICENCIAS INFORMATICAS COMERCIALES Y OTRAS | 0.00 | 0.00 | 0.00 | 0.00 | 0.00 | 0.00 | 0.00 | 0.00 |
| 599 | OTROS ACTIVOS INTANGIBLES | 0.00 | 0.00 | 0.00 | 0.00 | 0.00 | 0.00 | 0.00 | 0.00 |
| 6000 | INVERSION PUBLICA | 0.00 | 0.00 | 0.00 | 0.00 | 0.00 | 0.00 | 0.00 | 0.00 |
| 6200 | OBRA PUBLICA EN BIENES PROPIOS | 0.00 | 0.00 | 0.00 | 0.00 | 0.00 | 0.00 | 0.00 | 0.00 |
| 622 | EDIFICACION NO HABITACIONAL EN BIENES PROPIOS | 0.00 | 0.00 | 0.00 | 0.00 | 0.00 | 0.00 | 0.00 | 0.00 |
| | IMPORTE TOTAL | 7,672,974.10 | 3,364,785.78 | 11,037,759.88 | 26,888,519.00 | 11,165,569.92 | 38,054,088.92 | | |

L.C. Sara Reyes Lozano

DOG. Jose Francisco Rosales Torres

L.C. Antonio Arguelles Acosta

ELABORO L.C. SARA REYES LOZANO DOG. JOSE FRANCISCO ROSALES TORRES LIC. ANTONIO ARGUELLES ACOSTA
 REVISO

COLEGIO DE ESTUDIOS CIENTIFICOS Y TECNOLOGICOS DEL ESTADO DE ZACATECAS

| P R O G R A M A A N U A L (P . A) 2 0 1 9 | | C E C Y T E Z A C A T E C A S | | M E S A C T U A L (P . A) | | M E S A C T U A L (P . A) | |
|---|--|-------------------------------|-------|-----------------------------|----------|-----------------------------|----------|
| Atención a la demanda, cobertura y calidad | | MES ACTUAL ABRIL 2019 | | MES ACTUAL ABRIL 2019 | | MES ACTUAL ABRIL 2019 | |
| | | CECYTES | EMSAD | TOTAL | CECYTES | EMSAD | TOTAL |
| 1000 | SERVICIOS PERSONALES | 0.00 | 0.00 | 0.00 | 0.00 | 0.00 | 0.00 |
| 1100 | REMUNERACIONES AL PERSONAL DE CARACTER PERMANENTE | 0.00 | 0.00 | 0.00 | 0.00 | 0.00 | 0.00 |
| 113 | SUELDOS BASE AL PERSONAL PERMANENTE | 0.00 | 0.00 | 0.00 | 0.00 | 0.00 | 0.00 |
| 1200 | REMUNERACIONES AL PERSONAL DE CARACTER TRANSITORIO | 0.00 | 0.00 | 0.00 | 0.00 | 0.00 | 0.00 |
| 121 | HONORARIOS ASIMILABLES A SALARIOS | 0.00 | 0.00 | 0.00 | 0.00 | 0.00 | 0.00 |
| 122 | SUELDO BASE AL PERSONAL EVENTUAL | 0.00 | 0.00 | 0.00 | 0.00 | 0.00 | 0.00 |
| 1300 | REMUNERACIONES ADICIONALES Y ESPECIALES | 0.00 | 0.00 | 0.00 | 0.00 | 0.00 | 0.00 |
| 131 | PRIMAS POR AÑOS DE SERVICIOS EFECTIVOS PRESTADOS | 0.00 | 0.00 | 0.00 | 0.00 | 0.00 | 0.00 |
| 132 | PRIMAS DE VACACIONES, DOMINICAL Y GRATIFICACION DE FIN DE AÑO | 0.00 | 0.00 | 0.00 | 0.00 | 0.00 | 0.00 |
| 133 | HORAS EXTRAORDINARIAS | 0.00 | 0.00 | 0.00 | 0.00 | 0.00 | 0.00 |
| 134 | COMPENSACIONES | 0.00 | 0.00 | 0.00 | 0.00 | 0.00 | 0.00 |
| 1400 | SEGURIDAD SOCIAL | 0.00 | 0.00 | 0.00 | 0.00 | 0.00 | 0.00 |
| 141 | APORTACIONES DE SEGURIDAD SOCIAL | 0.00 | 0.00 | 0.00 | 0.00 | 0.00 | 0.00 |
| 142 | APORTACIONES A FONDOS DE VIVIENDA | 0.00 | 0.00 | 0.00 | 0.00 | 0.00 | 0.00 |
| 143 | APORTACIONES AL SISTEMA PARA EL RETIRO | 0.00 | 0.00 | 0.00 | 0.00 | 0.00 | 0.00 |
| 144 | APORTACIONES PARA SEGUROS | 0.00 | 0.00 | 0.00 | 0.00 | 0.00 | 0.00 |
| 1500 | OTRAS PRESTACIONES SOCIALES Y ECONOMICAS | 0.00 | 0.00 | 0.00 | 0.00 | 0.00 | 0.00 |
| 151 | CUOTAS PARA EL FONDO DE AHORRO Y FONDO DE TRABAJO | 0.00 | 0.00 | 0.00 | 0.00 | 0.00 | 0.00 |
| 152 | INDENIZACIONES | 0.00 | 0.00 | 0.00 | 0.00 | 0.00 | 0.00 |
| 153 | PRESTACIONES Y HABERES DE RETIRO | 0.00 | 0.00 | 0.00 | 0.00 | 0.00 | 0.00 |
| 154 | PRESTACIONES CONTRACTUALES | 0.00 | 0.00 | 0.00 | 0.00 | 0.00 | 0.00 |
| 155 | APOYOS A LA CAPACITACION DE LOS SERVIDORES PUBLICOS | 0.00 | 0.00 | 0.00 | 0.00 | 0.00 | 0.00 |
| 161 | OTRAS PRESTACIONES SOCIALES Y ECONOMICAS | 0.00 | 0.00 | 0.00 | 0.00 | 0.00 | 0.00 |
| | PREVISIONES DE CARACTER LABORAL, ECONOMICA Y DE SEGURIDAD SOCIAL | 0.00 | 0.00 | 0.00 | 0.00 | 0.00 | 0.00 |
| 1700 | PGGO DE ESTIMULOS A SERVIDORES PUBLICOS | 0.00 | 0.00 | 0.00 | 0.00 | 0.00 | 0.00 |
| 171 | ESTIMULOS | 0.00 | 0.00 | 0.00 | 0.00 | 0.00 | 0.00 |
| 172 | RECOMPENSAS | 0.00 | 0.00 | 0.00 | 0.00 | 0.00 | 0.00 |
| 2000 | MATERIALES Y SUMINISTROS | 0.00 | 0.00 | 0.00 | 1,086.23 | 1,800.00 | 2,886.23 |
| 2100 | MATERIALES DE ADMINISTRACION, EMISION DE DOCUMENTOS Y ARTICULOS OFICIALES | 0.00 | 0.00 | 0.00 | 317.34 | 0.00 | 317.34 |
| 211 | MATERIAL, UTILES Y EQUIPOS MENORES DE OFICINA | 0.00 | 0.00 | 0.00 | 317.34 | 0.00 | 317.34 |
| 212 | MATERIALES Y UTILES DE IMPRESION Y REPRODUCCION | 0.00 | 0.00 | 0.00 | 0.00 | 0.00 | 0.00 |
| 213 | MATERIAL ESTADISTICO Y GEOGRAFICO | 0.00 | 0.00 | 0.00 | 0.00 | 0.00 | 0.00 |
| 214 | MATERIALES, UTILES Y EQUIPOS MENORES DE TECNOLOGIAS DE LA INFORMACION Y COMUNICACIONES | 0.00 | 0.00 | 0.00 | 0.00 | 0.00 | 0.00 |
| 215 | MATERIAL IMPRESO E INFORMACION DIGITAL | 0.00 | 0.00 | 0.00 | 0.00 | 0.00 | 0.00 |
| 216 | MATERIAL DE LIMPIEZA | 0.00 | 0.00 | 0.00 | 0.00 | 0.00 | 0.00 |
| 217 | MATERIALES Y UTILES DE ENSEÑANZA | 0.00 | 0.00 | 0.00 | 0.00 | 0.00 | 0.00 |
| 218 | MATERIALES PARA EL REGISTRO E IDENTIFICACION DE BIENES Y PERSONAS | 0.00 | 0.00 | 0.00 | 0.00 | 0.00 | 0.00 |
| 2200 | ALIMENTOS Y UTENSILIOS | 0.00 | 0.00 | 0.00 | 0.00 | 0.00 | 0.00 |
| 221 | PRODUCTOS ALIMENTICIOS PARA PERSONAS | 0.00 | 0.00 | 0.00 | 768.89 | 0.00 | 768.89 |
| 222 | PRODUCTOS ALIMENTICIOS PARA ANIMALES | 0.00 | 0.00 | 0.00 | 768.89 | 0.00 | 768.89 |
| 223 | UTENSILIOS PARA EL SERVICIO DE ALIMENTACION | 0.00 | 0.00 | 0.00 | 0.00 | 0.00 | 0.00 |
| 2300 | MATERIAS PRIMAS Y MATERIALES DE PRODUCCION Y COMERCIALIZACION | 0.00 | 0.00 | 0.00 | 0.00 | 0.00 | 0.00 |
| | PRODUCTOS ALIMENTICIOS, AGROPECUARIOS Y FORESTALES ADQUIRIDOS COMO MATERIA PRIMA | 0.00 | 0.00 | 0.00 | 0.00 | 0.00 | 0.00 |
| | INSUMOS TEXTILES ADQUIRIDOS COMO MATERIA PRIMA | 0.00 | 0.00 | 0.00 | 0.00 | 0.00 | 0.00 |
| 233 | PRODUCTOS DE PAPEL, CARTON E IMPRESOS ADQUIRIDOS COMO MATERIA PRIMA | 0.00 | 0.00 | 0.00 | 0.00 | 0.00 | 0.00 |
| 234 | COMBUSTIBLE, LUBRICANTES, ADITIVOS, CARBON Y SUS DERIVADOS ADQUIRIDOS COMO MATERIA PRIMA | 0.00 | 0.00 | 0.00 | 0.00 | 0.00 | 0.00 |
| 235 | PRODUCTOS QUIMICOS, FARMACEUTICOS Y DE LABORATORIO ADQUIRIDOS COMO MATERIA PRIMA | 0.00 | 0.00 | 0.00 | 0.00 | 0.00 | 0.00 |
| 236 | PRODUCTOS METALICOS Y A BASE DE MINERALES NO METALICOS ADQUIRIDOS COMO MAT PRIMA | 0.00 | 0.00 | 0.00 | 0.00 | 0.00 | 0.00 |
| 237 | PRODUCTOS DE CUERO, PIEL, PLASTICO Y HULE ADQUIRIDOS COMO MATERIA PRIMA | 0.00 | 0.00 | 0.00 | 0.00 | 0.00 | 0.00 |
| 238 | MERCANCIAS ADQUIRIDAS PARA SU COMERCIALIZACION | 0.00 | 0.00 | 0.00 | 0.00 | 0.00 | 0.00 |
| 239 | OTROS PRODUCTOS ADQUIRIDOS COMO MATERIA PRIMA | 0.00 | 0.00 | 0.00 | 0.00 | 0.00 | 0.00 |
| 2400 | MATERIALES Y ARTICULOS DE CONSTRUCCION Y REPARACION | 0.00 | 0.00 | 0.00 | 0.00 | 0.00 | 0.00 |
| 241 | PRODUCTOS MINERALES NO METALICOS | 0.00 | 0.00 | 0.00 | 0.00 | 0.00 | 0.00 |
| 242 | CEMENTO Y PRODUCTOS DE CONCRETO | 0.00 | 0.00 | 0.00 | 0.00 | 0.00 | 0.00 |
| 243 | CAL, YESO Y PRODUCTOS DE YESO | 0.00 | 0.00 | 0.00 | 0.00 | 0.00 | 0.00 |
| 244 | MADERA Y PRODUCTOS DE MADERA | 0.00 | 0.00 | 0.00 | 0.00 | 0.00 | 0.00 |
| 245 | VIDRIO Y PRODUCTOS DE VIDRIO | 0.00 | 0.00 | 0.00 | 0.00 | 0.00 | 0.00 |
| 246 | MATERIAL ELECTRICO Y ELECTRONICO | 0.00 | 0.00 | 0.00 | 0.00 | 0.00 | 0.00 |
| 247 | ARTICULOS METALICOS PARA CONSTRUCCION | 0.00 | 0.00 | 0.00 | 0.00 | 0.00 | 0.00 |
| 248 | MATERIALES COMPLEMENTARIOS | 0.00 | 0.00 | 0.00 | 0.00 | 0.00 | 0.00 |
| 249 | OTROS MATERIALES Y ARTICULOS DE CONSTRUCCION Y REPARACION | 0.00 | 0.00 | 0.00 | 0.00 | 0.00 | 0.00 |
| 2500 | PRODUCTOS QUIMICOS, FARMACEUTICOS Y DE LABORATORIO | 0.00 | 0.00 | 0.00 | 0.00 | 0.00 | 0.00 |
| 251 | PRODUCTOS QUIMICOS BASICOS | 0.00 | 0.00 | 0.00 | 0.00 | 0.00 | 0.00 |
| 252 | FERTILIZANTES, PESTICIDAS Y OTROS AGROQUIMICOS | 0.00 | 0.00 | 0.00 | 0.00 | 0.00 | 0.00 |

COLEGIO DE ESTUDIOS CIENTIFICOS Y TECNOLOGICOS DEL ESTADO DE ZACATECAS

| | | | | | | | | | | |
|------|---|------|------|------|------|-----------|--------|-----------|----------|----------|
| 253 | MEDICINAS Y PRODUCTOS FARMACEUTICOS | 0.00 | 0.00 | 0.00 | 0.00 | 0.00 | 0.00 | 0.00 | 0.00 | 0.00 |
| 254 | MATERIALES, ACCESORIOS Y SUMINISTROS MEDICOS | 0.00 | 0.00 | 0.00 | 0.00 | 0.00 | 0.00 | 0.00 | 0.00 | 0.00 |
| 255 | MATERIALES, ACCESORIOS Y SUMINISTROS DE LABORATORIO | 0.00 | 0.00 | 0.00 | 0.00 | 0.00 | 0.00 | 0.00 | 0.00 | 0.00 |
| 256 | FIBRAS SINTETICAS, HULES, PLASTICOS Y DERIVADOS | 0.00 | 0.00 | 0.00 | 0.00 | 0.00 | 0.00 | 0.00 | 0.00 | 0.00 |
| 259 | OTROS PRODUCTOS QUIMICOS | 0.00 | 0.00 | 0.00 | 0.00 | 0.00 | 0.00 | 0.00 | 0.00 | 0.00 |
| 2600 | COMBUSTIBLES, LUBRICANTES Y ADITIVOS | 0.00 | 0.00 | 0.00 | 0.00 | 0.00 | 0.00 | 1,800.00 | 0.00 | 0.00 |
| 261 | COMBUSTIBLES, LUBRICANTES Y ADITIVOS | 0.00 | 0.00 | 0.00 | 0.00 | 0.00 | 0.00 | 1,800.00 | 1,800.00 | 1,800.00 |
| 262 | CARBON Y SUS DERIVADOS | 0.00 | 0.00 | 0.00 | 0.00 | 0.00 | 0.00 | 1,800.00 | 1,800.00 | 1,800.00 |
| 2700 | VESTUARIO, BLANCOS, PRENDAS DE PROTECCION Y ART DEPORTIVOS | 0.00 | 0.00 | 0.00 | 0.00 | 0.00 | 0.00 | 0.00 | 0.00 | 0.00 |
| 271 | VESTUARIOS Y UNIFORMES | 0.00 | 0.00 | 0.00 | 0.00 | 0.00 | 0.00 | 0.00 | 0.00 | 0.00 |
| 272 | PRENDAS DE SEGURIDAD Y PROTECCION PERSONAL | 0.00 | 0.00 | 0.00 | 0.00 | 0.00 | 0.00 | 0.00 | 0.00 | 0.00 |
| 273 | ARTICULOS DEPORTIVOS | 0.00 | 0.00 | 0.00 | 0.00 | 0.00 | 0.00 | 0.00 | 0.00 | 0.00 |
| 274 | PRODUCTOS TEXTILES | 0.00 | 0.00 | 0.00 | 0.00 | 0.00 | 0.00 | 0.00 | 0.00 | 0.00 |
| 275 | BLANCOS Y OTROS PRODUCTOS TEXTILES, EXCEPTO PRENDAS DE VESTIR | 0.00 | 0.00 | 0.00 | 0.00 | 0.00 | 0.00 | 0.00 | 0.00 | 0.00 |
| 2800 | MATERIALES Y SUMINISTROS DE SEGURIDAD | 0.00 | 0.00 | 0.00 | 0.00 | 0.00 | 0.00 | 0.00 | 0.00 | 0.00 |
| 281 | SUSTANCIAS Y MATERIALES EXPLOSIVOS | 0.00 | 0.00 | 0.00 | 0.00 | 0.00 | 0.00 | 0.00 | 0.00 | 0.00 |
| 282 | MATERIALES DE SEGURIDAD PUBLICA | 0.00 | 0.00 | 0.00 | 0.00 | 0.00 | 0.00 | 0.00 | 0.00 | 0.00 |
| 283 | NACIONAL | 0.00 | 0.00 | 0.00 | 0.00 | 0.00 | 0.00 | 0.00 | 0.00 | 0.00 |
| 2900 | HERRAMIENTAS, REFACCIONES Y ACCESORIOS MENORES | 0.00 | 0.00 | 0.00 | 0.00 | 0.00 | 0.00 | 0.00 | 0.00 | 0.00 |
| 291 | HERRAMIENTAS MENORES | 0.00 | 0.00 | 0.00 | 0.00 | 0.00 | 0.00 | 0.00 | 0.00 | 0.00 |
| 292 | REFACCIONES Y ACCESORIOS MENORES DE EDIFICIOS | 0.00 | 0.00 | 0.00 | 0.00 | 0.00 | 0.00 | 0.00 | 0.00 | 0.00 |
| 293 | REFACCIONES Y ACCESORIOS MENORES DE MOBILIARIO Y EQUIPO DE ADIMON, EDUC Y RECREATIVO | 0.00 | 0.00 | 0.00 | 0.00 | 0.00 | 0.00 | 0.00 | 0.00 | 0.00 |
| 294 | REFACCIONES Y ACCESORIOS MENORES DE EQUIPO DE COMPUTO Y TECNOLOGICAS DE LA INFORMACION | 0.00 | 0.00 | 0.00 | 0.00 | 0.00 | 0.00 | 0.00 | 0.00 | 0.00 |
| 295 | REFACCIONES Y ACCESORIOS MENORES DE EQ E INSTRUMENTAL MEDICO Y DE LABORATORIO | 0.00 | 0.00 | 0.00 | 0.00 | 0.00 | 0.00 | 0.00 | 0.00 | 0.00 |
| 296 | REFACCIONES Y ACCESORIOS MENORES DE EQUIPO DE DEFENSA Y SEGURIDAD | 0.00 | 0.00 | 0.00 | 0.00 | 0.00 | 0.00 | 0.00 | 0.00 | 0.00 |
| 297 | REFACCIONES Y ACCESORIOS MENORES DE EQUIPO DE DEFENSA Y SEGURIDAD | 0.00 | 0.00 | 0.00 | 0.00 | 0.00 | 0.00 | 0.00 | 0.00 | 0.00 |
| 298 | REFACCIONES Y ACCESORIOS MENORES DE MAQUINARIA Y OTROS EQUIPOS | 0.00 | 0.00 | 0.00 | 0.00 | 0.00 | 0.00 | 0.00 | 0.00 | 0.00 |
| 299 | REFACCIONES Y ACCESORIOS MENORES OTROS BIENES MUEBLES | 0.00 | 0.00 | 0.00 | 0.00 | 0.00 | 0.00 | 0.00 | 0.00 | 0.00 |
| 3000 | SERVICIOS GENERALES | 0.00 | 0.00 | 0.00 | 0.00 | 17,970.10 | 390.00 | 18,360.10 | 0.00 | 0.00 |
| 3100 | SERVICIOS BÁSICOS | 0.00 | 0.00 | 0.00 | 0.00 | 0.00 | 0.00 | 0.00 | 0.00 | 0.00 |
| 311 | ENERGIA ELECTRICA | 0.00 | 0.00 | 0.00 | 0.00 | 0.00 | 0.00 | 0.00 | 0.00 | 0.00 |
| 312 | GAS | 0.00 | 0.00 | 0.00 | 0.00 | 0.00 | 0.00 | 0.00 | 0.00 | 0.00 |
| 313 | AGUA | 0.00 | 0.00 | 0.00 | 0.00 | 0.00 | 0.00 | 0.00 | 0.00 | 0.00 |
| 314 | TELEFONIA TRADICIONAL | 0.00 | 0.00 | 0.00 | 0.00 | 0.00 | 0.00 | 0.00 | 0.00 | 0.00 |
| 315 | TELEFONIA CELULAR | 0.00 | 0.00 | 0.00 | 0.00 | 0.00 | 0.00 | 0.00 | 0.00 | 0.00 |
| 316 | SERVICIO DE RADIOLOCALIZACION | 0.00 | 0.00 | 0.00 | 0.00 | 0.00 | 0.00 | 0.00 | 0.00 | 0.00 |
| 317 | SERVICIOS DE ACCESO DE INTERNET, REDES Y PROCESAMIENTO DE INFORMACION | 0.00 | 0.00 | 0.00 | 0.00 | 0.00 | 0.00 | 0.00 | 0.00 | 0.00 |
| 318 | SERVICIOS POSTALES Y TELEGRAFICOS | 0.00 | 0.00 | 0.00 | 0.00 | 0.00 | 0.00 | 0.00 | 0.00 | 0.00 |
| 319 | SERVICIOS INTEGRALES Y OTROS SERVICIOS | 0.00 | 0.00 | 0.00 | 0.00 | 0.00 | 0.00 | 0.00 | 0.00 | 0.00 |
| 3200 | SERVICIOS DE ARRENDAMIENTO | 0.00 | 0.00 | 0.00 | 0.00 | 1,078.80 | 0.00 | 1,078.80 | 0.00 | 0.00 |
| 321 | ARRENDAMIENTO DE TERRENOS | 0.00 | 0.00 | 0.00 | 0.00 | 0.00 | 0.00 | 0.00 | 0.00 | 0.00 |
| 322 | ARRENDAMIENTO DE EDIFICIOS | 0.00 | 0.00 | 0.00 | 0.00 | 0.00 | 0.00 | 0.00 | 0.00 | 0.00 |
| 323 | ARRENDAMIENTO DE MOBILIARIO Y EQUIPO DE ADMINISTRACION, EDUCACIONAL Y RECREATIVO | 0.00 | 0.00 | 0.00 | 0.00 | 0.00 | 0.00 | 0.00 | 0.00 | 0.00 |
| 324 | ARRENDAMIENTO DE EQUIPO E INSTRUMENTAL MEDICO Y DE LABORATORIO | 0.00 | 0.00 | 0.00 | 0.00 | 1,078.80 | 0.00 | 1,078.80 | 0.00 | 0.00 |
| 325 | ARRENDAMIENTO DE EQUIPO DE TRANSPORTE | 0.00 | 0.00 | 0.00 | 0.00 | 0.00 | 0.00 | 0.00 | 0.00 | 0.00 |
| 326 | ARRENDAMIENTO DE MAQUINARIA, OTROS EQUIPOS Y HERRAMIENTAS | 0.00 | 0.00 | 0.00 | 0.00 | 0.00 | 0.00 | 0.00 | 0.00 | 0.00 |
| 327 | ARRENDAMIENTO DE ACTIVOS INTANGIBLES | 0.00 | 0.00 | 0.00 | 0.00 | 0.00 | 0.00 | 0.00 | 0.00 | 0.00 |
| 328 | ARRENDAMIENTO FINANCIERO | 0.00 | 0.00 | 0.00 | 0.00 | 0.00 | 0.00 | 0.00 | 0.00 | 0.00 |
| 329 | OTROS ARRENDAMIENTOS | 0.00 | 0.00 | 0.00 | 0.00 | 0.00 | 0.00 | 0.00 | 0.00 | 0.00 |
| 3300 | SERVICIOS PROFESIONALES, CIENTIFICOS, TECNICOS Y OTROS SERVICIOS | 0.00 | 0.00 | 0.00 | 0.00 | 0.00 | 0.00 | 0.00 | 0.00 | 0.00 |
| 331 | SERVICIOS LEGALES, DE CONTABILIDAD, AUDITORIA Y RELACIONADOS | 0.00 | 0.00 | 0.00 | 0.00 | 0.00 | 0.00 | 0.00 | 0.00 | 0.00 |
| 332 | SERVICIOS DE DISEÑO ARQUITECTURA, INGENIERIA Y ACTIVIDADES RELACIONADAS | 0.00 | 0.00 | 0.00 | 0.00 | 0.00 | 0.00 | 0.00 | 0.00 | 0.00 |
| 333 | SERVICIOS DE CONSULTORIA ADMINISTRATIVA, PROCESOS, TÉCNICA Y EN TECNOLOGIAS DE LA INFORMACION | 0.00 | 0.00 | 0.00 | 0.00 | 0.00 | 0.00 | 0.00 | 0.00 | 0.00 |
| 334 | SERVICIOS DE CAPACITACION | 0.00 | 0.00 | 0.00 | 0.00 | 0.00 | 0.00 | 0.00 | 0.00 | 0.00 |
| 335 | SERVICIOS DE INVESTIGACION CIENTIFICA Y DESARROLLO | 0.00 | 0.00 | 0.00 | 0.00 | 0.00 | 0.00 | 0.00 | 0.00 | 0.00 |
| 336 | SERVICIOS DE APOYO ADMINISTRATIVO, TRADUCCION, FOTOCOPIADO E IMPRESION | 0.00 | 0.00 | 0.00 | 0.00 | 0.00 | 0.00 | 0.00 | 0.00 | 0.00 |
| 337 | SERVICIOS DE VIGILANCIA | 0.00 | 0.00 | 0.00 | 0.00 | 0.00 | 0.00 | 0.00 | 0.00 | 0.00 |
| 338 | SERVICIOS DE VIGILANCIA | 0.00 | 0.00 | 0.00 | 0.00 | 0.00 | 0.00 | 0.00 | 0.00 | 0.00 |
| 339 | SERVICIOS PROFESIONALES, CIENTIFICOS Y TECNICOS INTEGRALES | 0.00 | 0.00 | 0.00 | 0.00 | 0.00 | 0.00 | 0.00 | 0.00 | 0.00 |
| 3400 | SERVICIOS FINANCIEROS, BANCARIOS Y COMERCIALES | 0.00 | 0.00 | 0.00 | 0.00 | 0.00 | 0.00 | 0.00 | 0.00 | 0.00 |
| 341 | SERVICIOS FINANCIEROS Y BANCARIOS | 0.00 | 0.00 | 0.00 | 0.00 | 0.00 | 0.00 | 0.00 | 0.00 | 0.00 |
| 342 | SERVICIOS DE COBRANZA, INVESTIGACION CREDITICIA Y SIMILAR | 0.00 | 0.00 | 0.00 | 0.00 | 0.00 | 0.00 | 0.00 | 0.00 | 0.00 |
| 343 | SERVICIOS DE RECAUDACION, TRASLADO Y CUSTODIA DE VALORES | 0.00 | 0.00 | 0.00 | 0.00 | 0.00 | 0.00 | 0.00 | 0.00 | 0.00 |

COLEGIO DE ESTUDIOS CIENTIFICOS Y TECNOLOGICOS DEL ESTADO DE ZACATECAS

| | | | | | | | | | |
|------|---|------|------|------|------|-----------|----------|-----------|------|
| 532 | INSTRUMENTAL MEDICO Y DE LABORATORIO | 0.00 | 0.00 | 0.00 | 0.00 | 0.00 | 0.00 | 0.00 | 0.00 |
| 5400 | VEHICULOS Y EQUIPO DE TRANSPORTE | 0.00 | 0.00 | 0.00 | 0.00 | 0.00 | 0.00 | 0.00 | 0.00 |
| 541 | VEHICULOS Y EQUIPO DE TRANSPORTE TERRESTRE | 0.00 | 0.00 | 0.00 | 0.00 | 0.00 | 0.00 | 0.00 | 0.00 |
| 542 | CARROCERIAS Y REMOLQUES | 0.00 | 0.00 | 0.00 | 0.00 | 0.00 | 0.00 | 0.00 | 0.00 |
| 543 | EQUIPO AEROSPAZIAL | 0.00 | 0.00 | 0.00 | 0.00 | 0.00 | 0.00 | 0.00 | 0.00 |
| 544 | EQUIPO FERROVIARIO | 0.00 | 0.00 | 0.00 | 0.00 | 0.00 | 0.00 | 0.00 | 0.00 |
| 545 | EMBARCACIONES | 0.00 | 0.00 | 0.00 | 0.00 | 0.00 | 0.00 | 0.00 | 0.00 |
| 549 | OTROS EQUIPOS DE TRANSPORTE | 0.00 | 0.00 | 0.00 | 0.00 | 0.00 | 0.00 | 0.00 | 0.00 |
| 5600 | MAQUINARIA, OTROS EQUIPOS Y HERRAMIENTAS | 0.00 | 0.00 | 0.00 | 0.00 | 0.00 | 0.00 | 0.00 | 0.00 |
| 561 | MAQUINARIA Y EQUIPO AGROPECUARIO | 0.00 | 0.00 | 0.00 | 0.00 | 0.00 | 0.00 | 0.00 | 0.00 |
| 562 | MAQUINARIA Y EQUIPO INDUSTRIAL | 0.00 | 0.00 | 0.00 | 0.00 | 0.00 | 0.00 | 0.00 | 0.00 |
| 563 | MAQUINARIA Y EQUIPO DE CONSTRUCCION | 0.00 | 0.00 | 0.00 | 0.00 | 0.00 | 0.00 | 0.00 | 0.00 |
| 564 | SISTEMAS DE AIRE ACONDICIONADO, CALEFACCION Y DE REFRIGERACION INDUSTRIAL Y COMERCIAL | 0.00 | 0.00 | 0.00 | 0.00 | 0.00 | 0.00 | 0.00 | 0.00 |
| 565 | EQUIPOS DE COMUNICACION Y TELECOMUNICACION | 0.00 | 0.00 | 0.00 | 0.00 | 0.00 | 0.00 | 0.00 | 0.00 |
| 566 | EQUIPOS DE GENERACION ELECTRICA, APARATOS Y ACCESORIOS ELÉCTRICOS | 0.00 | 0.00 | 0.00 | 0.00 | 0.00 | 0.00 | 0.00 | 0.00 |
| 567 | HERRAMIENTAS Y MAQUINAS HERRAMIENTA | 0.00 | 0.00 | 0.00 | 0.00 | 0.00 | 0.00 | 0.00 | 0.00 |
| 569 | OTROS EQUIPOS | 0.00 | 0.00 | 0.00 | 0.00 | 0.00 | 0.00 | 0.00 | 0.00 |
| 5800 | BIENES INMUEBLES | 0.00 | 0.00 | 0.00 | 0.00 | 0.00 | 0.00 | 0.00 | 0.00 |
| 581 | TERRENOS | 0.00 | 0.00 | 0.00 | 0.00 | 0.00 | 0.00 | 0.00 | 0.00 |
| 582 | VIVIENDAS | 0.00 | 0.00 | 0.00 | 0.00 | 0.00 | 0.00 | 0.00 | 0.00 |
| 583 | EDIFICIOS NO RESIDENCIALES | 0.00 | 0.00 | 0.00 | 0.00 | 0.00 | 0.00 | 0.00 | 0.00 |
| 589 | OTROS BIENES INMUEBLES | 0.00 | 0.00 | 0.00 | 0.00 | 0.00 | 0.00 | 0.00 | 0.00 |
| 5900 | ACTIVOS INTANGIBLES | 0.00 | 0.00 | 0.00 | 0.00 | 0.00 | 0.00 | 0.00 | 0.00 |
| 591 | SOFTWARE | 0.00 | 0.00 | 0.00 | 0.00 | 0.00 | 0.00 | 0.00 | 0.00 |
| 592 | PATENTES | 0.00 | 0.00 | 0.00 | 0.00 | 0.00 | 0.00 | 0.00 | 0.00 |
| 593 | MARCAS | 0.00 | 0.00 | 0.00 | 0.00 | 0.00 | 0.00 | 0.00 | 0.00 |
| 594 | DERECHOS | 0.00 | 0.00 | 0.00 | 0.00 | 0.00 | 0.00 | 0.00 | 0.00 |
| 595 | COSECCIONES | 0.00 | 0.00 | 0.00 | 0.00 | 0.00 | 0.00 | 0.00 | 0.00 |
| 596 | FRANQUICIAS | 0.00 | 0.00 | 0.00 | 0.00 | 0.00 | 0.00 | 0.00 | 0.00 |
| 597 | LICENCIAS INFORMATICAS E INTELECTUALES | 0.00 | 0.00 | 0.00 | 0.00 | 0.00 | 0.00 | 0.00 | 0.00 |
| 598 | LICENCIAS INDUSTRIALES, COMERCIALES Y OTRAS | 0.00 | 0.00 | 0.00 | 0.00 | 0.00 | 0.00 | 0.00 | 0.00 |
| 599 | OTROS ACTIVOS INTANGIBLES | 0.00 | 0.00 | 0.00 | 0.00 | 0.00 | 0.00 | 0.00 | 0.00 |
| 6000 | INVERSIÓN PÚBLICA | 0.00 | 0.00 | 0.00 | 0.00 | 0.00 | 0.00 | 0.00 | 0.00 |
| 6200 | OBRA PÚBLICA EN BIENES PROPIOS | 0.00 | 0.00 | 0.00 | 0.00 | 0.00 | 0.00 | 0.00 | 0.00 |
| 622 | EDIFICACION NO HABITACIONAL EN BIENES PROPIOS | 0.00 | 0.00 | 0.00 | 0.00 | 0.00 | 0.00 | 0.00 | 0.00 |
| | IMPORTE TOTAL | 0.00 | 0.00 | 0.00 | 0.00 | 19,056.33 | 2,190.00 | 21,246.33 | |

L. C. SARA REYES LOZANO
ELABORO

DOC. JOSE FRANCISCO ROSALES TORRES
REVISO

LIC. ANTONIO ARGÜELLES ACOSTA
AUTORIZO

COLEGIO DE ESTUDIOS CIENTIFICOS Y TECNOLOGICOS DEL ESTADO DE ZACATECAS

| | | P R O G R A M A A N U A L (P . A) 2 0 1 9 | | | C E C Y T E Z A C A T E C A S | | |
|------|---|---|--------------|--------------|-------------------------------|---------------|---------------|
| | | MES ACTUAL ABRIL 2019 | | | ACUMULADO (ENERO-ABRIL) | | |
| | | CECYTES | EMSAD | TOTAL | CECYTES | EMSAD | TOTAL |
| | P R O Y E C T O | | | | | | |
| | Desarrollo Académico | | | | | | |
| 1000 | SERVICIOS PERSONALES | 4,510,412.51 | 5,274,944.67 | 9,785,357.18 | 14,607,301.46 | 17,401,739.71 | 32,009,041.17 |
| 1100 | REMUNERACIONES AL PERSONAL DE CARACTER PERMANENTE | 2,046,974.10 | 2,532,785.16 | 4,579,759.26 | 8,042,847.16 | 10,159,821.12 | 18,202,668.28 |
| 113 | SUELDOS BASE AL PERSONAL PERMANENTE | 2,046,974.10 | 2,532,785.16 | 4,579,759.26 | 8,042,847.16 | 10,159,821.12 | 18,202,668.28 |
| 1200 | REMUNERACIONES AL PERSONAL DE CARACTER TRANSITORIO | 480,759.72 | 439,194.54 | 919,954.26 | 1,822,218.74 | 1,576,291.79 | 3,398,510.53 |
| 121 | HONORARIOS ASIMILABLES A SALARIOS | 0.00 | 0.00 | 0.00 | 0.00 | 0.00 | 0.00 |
| 122 | SUELDO BASE AL PERSONAL EVENTUAL | 480,759.72 | 439,194.54 | 919,954.26 | 1,822,218.74 | 1,576,291.79 | 3,398,510.53 |
| 1300 | REMUNERACIONES ADICIONALES Y ESPECIALES | 1,578,773.55 | 1,776,724.61 | 3,355,498.16 | 3,496,607.25 | 3,873,684.40 | 7,369,291.65 |
| 131 | PRIMAS POR AÑOS DE SERVICIOS EFECTIVOS PRESTADOS | 573,417.76 | 621,147.10 | 1,194,564.86 | 2,281,090.78 | 2,469,350.80 | 4,750,441.58 |
| 132 | PRIMAS DE VACACIONES, DOMINICAL Y GRATIFICACION DE FIN DE AÑO | 935,517.81 | 1,071,146.27 | 2,006,664.08 | 940,657.95 | 1,071,146.27 | 2,011,804.22 |
| 133 | HORAS EXTRAORDINARIAS | 0.00 | 0.00 | 0.00 | 0.00 | 0.00 | 0.00 |
| 134 | COMPENSACIONES | 69,837.98 | 84,431.24 | 154,269.22 | 273,856.52 | 333,187.33 | 607,045.85 |
| 1400 | SEGURIDAD SOCIAL | 0.00 | 0.00 | 0.00 | 0.00 | 0.00 | 0.00 |
| 141 | APORTACIONES DE SEGURIDAD SOCIAL | 0.00 | 0.00 | 0.00 | 0.00 | 0.00 | 0.00 |
| 142 | APORTACIONES A FONDOS DE VIVIENDA | 0.00 | 0.00 | 0.00 | 0.00 | 0.00 | 0.00 |
| 143 | APORTACIONES AL SISTEMA PARA EL RETIRO | 0.00 | 0.00 | 0.00 | 0.00 | 0.00 | 0.00 |
| 144 | APORTACIONES PARA SEGUROS | 0.00 | 0.00 | 0.00 | 0.00 | 0.00 | 0.00 |
| 1500 | OTRAS PRESTACIONES SOCIALES Y ECONOMICAS | 289,352.45 | 353,541.45 | 622,893.90 | 724,746.84 | 1,112,551.76 | 1,837,328.60 |
| 151 | CUOTAS PARA EL FONDO DE AHORRO Y FONDO DE TRABAJO | 0.00 | 0.00 | 0.00 | 0.00 | 0.00 | 0.00 |
| 152 | INDEMNIZACIONES | 0.00 | 0.00 | 0.00 | 0.00 | 0.00 | 0.00 |
| 153 | PRESTACIONES Y HABERES DE RETIRO | 0.00 | 0.00 | 0.00 | 0.00 | 0.00 | 0.00 |
| 154 | PRESTACIONES CONTRACTUALES | 115,676.32 | 127,997.55 | 243,673.87 | 120,554.72 | 221,744.74 | 342,298.46 |
| 155 | APOYOS A LA CAPACITACION DE LOS SERVIDORES PUBLICOS | 0.00 | 0.00 | 0.00 | 0.00 | 0.00 | 0.00 |
| 156 | OTRAS PRESTACIONES SOCIALES Y ECONOMICAS | 153,676.13 | 225,543.90 | 379,220.03 | 604,192.12 | 890,837.02 | 1,495,029.14 |
| 161 | PREVISIONES DE CARACTER LABORAL, ECONOMICA Y DE SEGURIDAD SOCIAL | 0.00 | 0.00 | 0.00 | 0.00 | 0.00 | 0.00 |
| 1700 | PGGO DE ESTIMULOS A SERVIDORES PUBLICOS | 134,552.69 | 172,698.91 | 307,251.60 | 521,881.47 | 679,350.64 | 1,201,242.11 |
| 171 | ESTIMULOS | 134,552.69 | 172,698.91 | 307,251.60 | 521,881.47 | 679,350.64 | 1,201,242.11 |
| 172 | RECOMPENSAS | 0.00 | 0.00 | 0.00 | 0.00 | 0.00 | 0.00 |
| 2000 | MATERIALES Y SUMINISTROS | 0.00 | 0.00 | 0.00 | 10,081.48 | 0.00 | 10,081.48 |
| 2100 | MATERIALES DE ADMINISTRACION, EMISION DE DOCUMENTOS Y ARTICULOS OFICIALES | 0.00 | 0.00 | 0.00 | 0.00 | 0.00 | 0.00 |
| 211 | MATERIAL, UTILES Y EQUIPOS MENORES DE OFICINA | 0.00 | 0.00 | 0.00 | 0.00 | 0.00 | 0.00 |
| 212 | MATERIALES Y UTILES DE IMPRESION Y REPRODUCCION | 0.00 | 0.00 | 0.00 | 0.00 | 0.00 | 0.00 |
| 213 | MATERIAL ESTADISTICO Y GEOGRAFICO | 0.00 | 0.00 | 0.00 | 0.00 | 0.00 | 0.00 |
| 214 | MATERIALES, UTILES Y EQUIPOS MENORES DE TECNOLOGIAS DE LA INFORMACION Y COMUNICACIONES | 0.00 | 0.00 | 0.00 | 0.00 | 0.00 | 0.00 |
| 215 | MATERIAL IMPRESO E INFORMACION DIGITAL | 0.00 | 0.00 | 0.00 | 0.00 | 0.00 | 0.00 |
| 216 | MATERIAL DE LIMPIEZA | 0.00 | 0.00 | 0.00 | 0.00 | 0.00 | 0.00 |
| 217 | MATERIALES Y UTILES DE ENSEÑANZA | 0.00 | 0.00 | 0.00 | 0.00 | 0.00 | 0.00 |
| 218 | MATERIALES PARA REGISTRO E IDENTIFICACION DE BIENES Y PERSONAS | 0.00 | 0.00 | 0.00 | 0.00 | 0.00 | 0.00 |
| 2200 | ALIMENTOS Y UTENSILIOS | 0.00 | 0.00 | 0.00 | 0.00 | 0.00 | 0.00 |
| 221 | PRODUCTOS ALIMENTICIOS PARA PERSONAS | 0.00 | 0.00 | 0.00 | 9,785.98 | 0.00 | 9,785.98 |
| 222 | PRODUCTOS ALIMENTICIOS PARA ANIMALES | 0.00 | 0.00 | 0.00 | 9,785.98 | 0.00 | 9,785.98 |
| 223 | UTENSILIOS PARA EL SERVICIO DE ALIMENTACION | 0.00 | 0.00 | 0.00 | 0.00 | 0.00 | 0.00 |
| 2300 | MATERIAS PRIMAS Y MATERIALES DE PRODUCCION Y COMERCIALIZACION | 0.00 | 0.00 | 0.00 | 0.00 | 0.00 | 0.00 |
| 231 | PRODUCTOS ALIMENTICIOS, AGROPECUARIOS Y FORESTALES ADQUIRIDOS COMO MATERIA PRIMA | 0.00 | 0.00 | 0.00 | 0.00 | 0.00 | 0.00 |
| 232 | INSUMOS TEXTILES ADQUIRIDOS COMO MATERIA PRIMA | 0.00 | 0.00 | 0.00 | 0.00 | 0.00 | 0.00 |
| 233 | PRODUCTOS DE PAPEL, CARTON E IMPRESOS ADQUIRIDOS COMO MATERIA PRIMA | 0.00 | 0.00 | 0.00 | 0.00 | 0.00 | 0.00 |
| 234 | COMBUSTIBLE LUBRICANTES, ADITIVOS, CARBON Y SUS DERIVADOS ADQUIRIDOS COMO MATERIA PRIMA | 0.00 | 0.00 | 0.00 | 0.00 | 0.00 | 0.00 |
| 235 | PRODUCTOS QUIMICOS, FARMACEUTICOS Y DE LABORATORIO ADQUIRIDOS COMO MATERIA PRIMA | 0.00 | 0.00 | 0.00 | 0.00 | 0.00 | 0.00 |
| 236 | PROD METALICOS Y A BASE DE MINERALES NO METALICOS ADQUIRIDOS COMO MAT PRIMA | 0.00 | 0.00 | 0.00 | 0.00 | 0.00 | 0.00 |
| 237 | PROD DE CUERO, PIEL, PLASTICO Y HULE ADQUIRIDOS COMO MATERIA PRIMA | 0.00 | 0.00 | 0.00 | 0.00 | 0.00 | 0.00 |
| 238 | MERCANCIAS ADQUIRIDAS PARA SU COMERCIALIZACION | 0.00 | 0.00 | 0.00 | 0.00 | 0.00 | 0.00 |
| 239 | OTROS PRODUCTOS ADQUIRIDOS COMO MATERIA PRIMA | 0.00 | 0.00 | 0.00 | 0.00 | 0.00 | 0.00 |
| 2400 | MATERIALES Y ARTICULOS DE CONSTRUCCION Y REPARACION | 0.00 | 0.00 | 0.00 | 0.00 | 0.00 | 0.00 |
| 241 | PRODUCTOS MINERALES NO METALICOS | 0.00 | 0.00 | 0.00 | 0.00 | 0.00 | 0.00 |
| 242 | CEMENTO Y PRODUCTOS DE CONCRETO | 0.00 | 0.00 | 0.00 | 0.00 | 0.00 | 0.00 |
| 243 | CAL, YESO Y PRODUCTOS DE YESO | 0.00 | 0.00 | 0.00 | 0.00 | 0.00 | 0.00 |
| 244 | MADERA Y PRODUCTOS DE MADERA | 0.00 | 0.00 | 0.00 | 0.00 | 0.00 | 0.00 |
| 245 | VIDRIO Y PRODUCTOS DE VIDRIO | 0.00 | 0.00 | 0.00 | 0.00 | 0.00 | 0.00 |
| 246 | MATERIAL ELECTRICO Y ELECTRONICO | 0.00 | 0.00 | 0.00 | 0.00 | 0.00 | 0.00 |
| 247 | ARTICULOS METALICOS PARA CONSTRUCCION | 0.00 | 0.00 | 0.00 | 0.00 | 0.00 | 0.00 |
| 248 | MATERIALES COMPLEMENTARIOS | 0.00 | 0.00 | 0.00 | 0.00 | 0.00 | 0.00 |
| 249 | OTROS MATERIALES Y ARTICULOS DE CONSTRUCCION Y REPARACION | 0.00 | 0.00 | 0.00 | 0.00 | 0.00 | 0.00 |
| 2500 | PRODUCTOS QUIMICOS, FARMACEUTICOS Y DE LABORATORIO | 0.00 | 0.00 | 0.00 | 0.00 | 0.00 | 0.00 |
| 251 | PRODUCTOS QUIMICOS BASICOS | 0.00 | 0.00 | 0.00 | 0.00 | 0.00 | 0.00 |

COLEGIO DE ESTUDIOS CIENTIFICOS Y TECNOLOGICOS DEL ESTADO DE ZACATECAS

| | | P R O G R A M A A N U A L (P . A) 2 0 1 9 | | C E C Y T E Z A C A T E C A S | |
|--|--|---|-----------|---|-----------|
| | | M E S A C T U A L A B R I L 2 0 1 9 | | A C U M U L A D O (E N E R O - A B R I L) | |
| P R O Y E C T O | | C E C Y T E S | E M S A D | T O T A L | T O T A L |
| Pertinencia de planes y programas de estudio | | C E C Y T E S | E M S A D | T O T A L | T O T A L |
| 1000 | SERVICIOS PERSONALES | 0.00 | 0.00 | 0.00 | 0.00 |
| 1100 | REMUNERACIONES AL PERSONAL DE CARACTER PERMANENTE | 0.00 | 0.00 | 0.00 | 0.00 |
| 113 | SUELDOS BASE AL PERSONAL PERMANENTE | 0.00 | 0.00 | 0.00 | 0.00 |
| 1200 | REMUNERACIONES AL PERSONAL DE CARACTER TRANSITORIO | 0.00 | 0.00 | 0.00 | 0.00 |
| 121 | HONORARIOS ASIMILABLES A SALARIOS | 0.00 | 0.00 | 0.00 | 0.00 |
| 122 | SUELDO BASE AL PERSONAL EVENTUAL | 0.00 | 0.00 | 0.00 | 0.00 |
| 1300 | REMUNERACIONES ADICIONALES Y ESPECIALES | 0.00 | 0.00 | 0.00 | 0.00 |
| 131 | PRIMAS POR AÑOS DE SERVICIOS EFECTIVOS PRESTADOS | 0.00 | 0.00 | 0.00 | 0.00 |
| 132 | PRIMAS DE VACACIONES, DOMINICAL Y GRATIFICACION DE FIN DE AÑO | 0.00 | 0.00 | 0.00 | 0.00 |
| 133 | HORAS EXTRAORDINARIAS | 0.00 | 0.00 | 0.00 | 0.00 |
| 134 | COMPENSACIONES | 0.00 | 0.00 | 0.00 | 0.00 |
| 1400 | SEGURIDAD SOCIAL | 0.00 | 0.00 | 0.00 | 0.00 |
| 141 | APORTACIONES DE SEGURIDAD SOCIAL | 0.00 | 0.00 | 0.00 | 0.00 |
| 142 | APORTACIONES A FONDOS DE VIVIENDA | 0.00 | 0.00 | 0.00 | 0.00 |
| 143 | APORTACIONES AL SISTEMA PARA EL RETIRO | 0.00 | 0.00 | 0.00 | 0.00 |
| 144 | APORTACIONES PARA SEGUROS | 0.00 | 0.00 | 0.00 | 0.00 |
| 1500 | OTRAS PRESTACIONES SOCIALES Y ECONOMICAS | 0.00 | 0.00 | 0.00 | 0.00 |
| 151 | CUOTAS PARA EL FONDO DE AHORRO Y FONDO DE TRABAJO | 0.00 | 0.00 | 0.00 | 0.00 |
| 152 | INDENIZACIONES | 0.00 | 0.00 | 0.00 | 0.00 |
| 153 | PRESTACIONES Y HABERES DE RETIRO | 0.00 | 0.00 | 0.00 | 0.00 |
| 154 | PRESTACIONES CONTRACTUALES | 0.00 | 0.00 | 0.00 | 0.00 |
| 155 | APOYOS A LA CAPACITACION DE LOS SERVIDORES PUBLICOS | 0.00 | 0.00 | 0.00 | 0.00 |
| | OTRAS PRESTACIONES SOCIALES Y ECONOMICAS | 0.00 | 0.00 | 0.00 | 0.00 |
| | PREVISIONES | 0.00 | 0.00 | 0.00 | 0.00 |
| 161 | PREVISIONES DE CARACTER LABORAL, ECONOMICA Y DE SEGURIDAD SOCIAL | 0.00 | 0.00 | 0.00 | 0.00 |
| 1700 | PGGO DE ESTIMULOS A SERVIDORES PUBLICOS | 0.00 | 0.00 | 0.00 | 0.00 |
| 171 | ESTIMULOS | 0.00 | 0.00 | 0.00 | 0.00 |
| 172 | RECOMPENSAS | 0.00 | 0.00 | 0.00 | 0.00 |
| 2000 | MATERIALES Y SUMINISTROS | 0.00 | 0.00 | 0.00 | 0.00 |
| 2100 | MATERIALES DE ADMINISTRACION, EMISION DE DOCUMENTOS Y ARTICULOS OFICIALES | 0.00 | 0.00 | 0.00 | 0.00 |
| 211 | MATERIAL, UTILES Y EQUIPOS MENORES DE OFICINA | 0.00 | 0.00 | 0.00 | 0.00 |
| 212 | MATERIALES Y UTILES DE IMPRESION Y REPRODUCCION | 0.00 | 0.00 | 0.00 | 0.00 |
| 213 | MATERIAL ESTADISTICO Y GEOGRAFICO | 0.00 | 0.00 | 0.00 | 0.00 |
| 214 | MATERIALES, UTILES Y EQUIPOS MENORES DE TECNOLOGIAS DE LA INFORMACION Y COMUNICACIONES | 0.00 | 0.00 | 0.00 | 0.00 |
| 215 | MATERIAL IMPRESO E INFORMACION DIGITAL | 0.00 | 0.00 | 0.00 | 0.00 |
| 216 | MATERIALES Y UTILES DE ENSEÑANZA | 0.00 | 0.00 | 0.00 | 0.00 |
| 217 | MATERIALES PARA EL REGISTRO DE E IDENTIFICACION DE BIENES Y PERSONAS | 0.00 | 0.00 | 0.00 | 0.00 |
| 2200 | ALIMENTOS Y UTENSILIOS | 0.00 | 0.00 | 0.00 | 0.00 |
| 221 | PRODUCTOS ALIMENTICIOS PARA PERSONAS | 0.00 | 0.00 | 0.00 | 0.00 |
| 222 | PRODUCTOS ALIMENTICIOS PARA ANIMALES | 0.00 | 0.00 | 0.00 | 0.00 |
| 223 | UTENSILIOS PARA EL SERVICIOS DE ALIMENTACION | 0.00 | 0.00 | 0.00 | 0.00 |
| 2300 | MATERIAS PRIMAS Y MATERIALES DE PRODUCCION Y COMERCIALIZACION | 0.00 | 0.00 | 0.00 | 0.00 |
| | PRODUCTOS ALIMENTICIOS, AGROPECUARIOS Y FORESTALES | 0.00 | 0.00 | 0.00 | 0.00 |
| 232 | ADQUIRIDOS COMO MATERIA PRIMA | 0.00 | 0.00 | 0.00 | 0.00 |
| 233 | INSUMOS TEXTILES ADQUIRIDOS COMO MATERIA PRIMA | 0.00 | 0.00 | 0.00 | 0.00 |
| | PRODUCTOS DE PAPEL, CARTON E IMPRESOS ADQUIRIDOS COMO MATERIA PRIMA | 0.00 | 0.00 | 0.00 | 0.00 |
| 234 | COMBUSTIBLE, LUBRICANTES, ADITIVOS, CARBON Y SUS DERIVADOS ADQUIRIDOS COMO MATERIA PRIMA | 0.00 | 0.00 | 0.00 | 0.00 |
| 235 | PRODUCTOS QUIMICOS, FARMACEUTICOS Y DE LABORATORIO | 0.00 | 0.00 | 0.00 | 0.00 |
| | ADQUIRIDOS COMO MATERIA PRIMA | 0.00 | 0.00 | 0.00 | 0.00 |
| 236 | PRODUCTOS METALICOS Y A BASE DE MINERALES NO METALICOS | 0.00 | 0.00 | 0.00 | 0.00 |
| | ADQUIRIDOS COMO MAT PRIMA | 0.00 | 0.00 | 0.00 | 0.00 |
| 237 | PRODUCTOS DE CUERO, PIEL, PLASTICO Y HULE ADQUIRIDOS COMO MATERIA PRIMA | 0.00 | 0.00 | 0.00 | 0.00 |
| 238 | MERCANCIAS ADQUIRIDAS PARA SU COMERCIALIZACION | 0.00 | 0.00 | 0.00 | 0.00 |
| 239 | OTROS PRODUCTOS ADQUIRIDOS COMO MATERIA PRIMA | 0.00 | 0.00 | 0.00 | 0.00 |
| 2400 | MATERIALES Y ARTICULOS DE CONSTRUCCION Y REPARACION | 0.00 | 0.00 | 0.00 | 0.00 |
| 241 | PRODUCTOS MINERALES NO METALICOS | 0.00 | 0.00 | 0.00 | 0.00 |
| 242 | CEMENTO Y PRODUCTOS DE CONCRETO | 0.00 | 0.00 | 0.00 | 0.00 |
| 243 | CAL, YESO Y PRODUCTOS DE YESO | 0.00 | 0.00 | 0.00 | 0.00 |
| 244 | MADERA Y PRODUCTOS DE MADERA | 0.00 | 0.00 | 0.00 | 0.00 |
| 245 | VIDRIO Y PRODUCTOS DE VIDRIO | 0.00 | 0.00 | 0.00 | 0.00 |
| 246 | MATERIAL ELECTRICO Y ELECTRONICO | 0.00 | 0.00 | 0.00 | 0.00 |
| 247 | ARTICULOS METALICOS PARA CONSTRUCCION | 0.00 | 0.00 | 0.00 | 0.00 |
| 248 | MATERIALES COMPLEMENTARIOS | 0.00 | 0.00 | 0.00 | 0.00 |
| 249 | OTROS MATERIALES Y ARTICULOS DE CONSTRUCCION Y REPARACION | 0.00 | 0.00 | 0.00 | 0.00 |
| 2500 | PRODUCTOS QUIMICOS, FARMACEUTICOS Y DE LABORATORIO | 0.00 | 0.00 | 0.00 | 0.00 |
| 251 | PRODUCTOS QUIMICOS BASICOS | 0.00 | 0.00 | 0.00 | 0.00 |
| 252 | FERTILIZANTES, PESTICIDAS Y OTROS AGROQUIMICOS | 0.00 | 0.00 | 0.00 | 0.00 |

COLEGIO DE ESTUDIOS CIENTIFICOS Y TECNOLOGICOS DEL ESTADO DE ZACATECAS

| | | | | | | | | | |
|------|---|------|------|------|------|------|------|------|------|
| 5400 | VEHICULOS Y EQUIPO DE TRANSPORTE | 0.00 | 0.00 | 0.00 | 0.00 | 0.00 | 0.00 | 0.00 | 0.00 |
| 541 | VEHICULOS Y EQUIPO DE TRANSPORTE TERRESTRE | 0.00 | 0.00 | 0.00 | 0.00 | 0.00 | 0.00 | 0.00 | 0.00 |
| 542 | CARROCCERIAS Y REMOLQUES | 0.00 | 0.00 | 0.00 | 0.00 | 0.00 | 0.00 | 0.00 | 0.00 |
| 543 | EQUIPO AEROSPAIAL | 0.00 | 0.00 | 0.00 | 0.00 | 0.00 | 0.00 | 0.00 | 0.00 |
| 544 | EQUIPO FERROVIARIO | 0.00 | 0.00 | 0.00 | 0.00 | 0.00 | 0.00 | 0.00 | 0.00 |
| 545 | EMBARCACIONES | 0.00 | 0.00 | 0.00 | 0.00 | 0.00 | 0.00 | 0.00 | 0.00 |
| 549 | OTROS EQUIPOS DE TRANSPORTE | 0.00 | 0.00 | 0.00 | 0.00 | 0.00 | 0.00 | 0.00 | 0.00 |
| 5600 | MAQUINARIA, OTROS EQUIPOS Y HERRAMIENTAS | 0.00 | 0.00 | 0.00 | 0.00 | 0.00 | 0.00 | 0.00 | 0.00 |
| 561 | MAQUINARIA Y EQUIPO AGROPECUARIOS | 0.00 | 0.00 | 0.00 | 0.00 | 0.00 | 0.00 | 0.00 | 0.00 |
| 562 | MAQUINARIA Y EQUIPO INDUSTRIAL | 0.00 | 0.00 | 0.00 | 0.00 | 0.00 | 0.00 | 0.00 | 0.00 |
| 563 | MAQUINARIA Y EQUIPO INDUSTRIAL | 0.00 | 0.00 | 0.00 | 0.00 | 0.00 | 0.00 | 0.00 | 0.00 |
| 564 | SISTEMAS DE AIRE ACONDICIONADO, CALEFACCION Y DE REFRIGERACION INDUSTRIAL Y COMERCIAL | 0.00 | 0.00 | 0.00 | 0.00 | 0.00 | 0.00 | 0.00 | 0.00 |
| 565 | EQUIPOS DE COMUNICACION Y TELECOMUNICACION | 0.00 | 0.00 | 0.00 | 0.00 | 0.00 | 0.00 | 0.00 | 0.00 |
| 566 | EQUIPOS DE GENERACION ELECTRICA, APARATOS Y ACCESORIOS ELECTRICOS | 0.00 | 0.00 | 0.00 | 0.00 | 0.00 | 0.00 | 0.00 | 0.00 |
| 567 | HERRAMIENTAS Y MAQUINAS HERRAMIENTA | 0.00 | 0.00 | 0.00 | 0.00 | 0.00 | 0.00 | 0.00 | 0.00 |
| 569 | OTROS EQUIPOS | 0.00 | 0.00 | 0.00 | 0.00 | 0.00 | 0.00 | 0.00 | 0.00 |
| 5800 | MAQUINARIA, OTROS EQUIPOS Y HERRAMIENTAS | 0.00 | 0.00 | 0.00 | 0.00 | 0.00 | 0.00 | 0.00 | 0.00 |
| 581 | TERRENOS | 0.00 | 0.00 | 0.00 | 0.00 | 0.00 | 0.00 | 0.00 | 0.00 |
| 582 | VIVIENDAS | 0.00 | 0.00 | 0.00 | 0.00 | 0.00 | 0.00 | 0.00 | 0.00 |
| 583 | EDIFICIOS NO RESIDENCIALES | 0.00 | 0.00 | 0.00 | 0.00 | 0.00 | 0.00 | 0.00 | 0.00 |
| 589 | OTROS BIENES INMUEBLES | 0.00 | 0.00 | 0.00 | 0.00 | 0.00 | 0.00 | 0.00 | 0.00 |
| 5900 | ACTIVOS INTANGIBLES | 0.00 | 0.00 | 0.00 | 0.00 | 0.00 | 0.00 | 0.00 | 0.00 |
| 591 | SOFTWARE | 0.00 | 0.00 | 0.00 | 0.00 | 0.00 | 0.00 | 0.00 | 0.00 |
| 592 | PATENTE | 0.00 | 0.00 | 0.00 | 0.00 | 0.00 | 0.00 | 0.00 | 0.00 |
| 593 | MARCAS | 0.00 | 0.00 | 0.00 | 0.00 | 0.00 | 0.00 | 0.00 | 0.00 |
| 594 | DERECHOS | 0.00 | 0.00 | 0.00 | 0.00 | 0.00 | 0.00 | 0.00 | 0.00 |
| 595 | CONSESIONES | 0.00 | 0.00 | 0.00 | 0.00 | 0.00 | 0.00 | 0.00 | 0.00 |
| 596 | FRANQUINCIAS | 0.00 | 0.00 | 0.00 | 0.00 | 0.00 | 0.00 | 0.00 | 0.00 |
| 597 | LICENCIAS INFORMATICAS E INTELECTUALES | 0.00 | 0.00 | 0.00 | 0.00 | 0.00 | 0.00 | 0.00 | 0.00 |
| 598 | LICENCIAS INDUSTRIALES, COMERCIALES Y OTRAS | 0.00 | 0.00 | 0.00 | 0.00 | 0.00 | 0.00 | 0.00 | 0.00 |
| 599 | OTROS ACTIVOS INTANGIBLES | 0.00 | 0.00 | 0.00 | 0.00 | 0.00 | 0.00 | 0.00 | 0.00 |
| 6000 | INVERSION PÚBLICA | 0.00 | 0.00 | 0.00 | 0.00 | 0.00 | 0.00 | 0.00 | 0.00 |
| 6200 | OBRA PUBLICA EN BIENES PROPIOS | 0.00 | 0.00 | 0.00 | 0.00 | 0.00 | 0.00 | 0.00 | 0.00 |
| 622 | EDIFICACION NO HABITACIONAL EN BIENES PROPIOS | 0.00 | 0.00 | 0.00 | 0.00 | 0.00 | 0.00 | 0.00 | 0.00 |
| | IMPORTE TOTAL | 0.00 | 0.00 | 0.00 | 0.00 | 0.00 | 0.00 | 0.00 | 0.00 |

L.C. SARA REYES LOZANO
ELABORO

DOC. JOSE FRANCISCO ROSALES TORRES
REVISO

LIC. ANTONIO ARGÜELLES ACOSTA
AUTORIZO

COLEGIO DE ESTUDIOS CIENTIFICOS Y TECNOLOGICOS DEL ESTADO DE ZACATECAS

| | | P R O G R A M A A N U A L (P . A) 2 0 1 9 | | C E G Y T E Z A C A T E C A S | | ACUMULADO (ENERO-ABRIL) | |
|---|--|---|-----------|-------------------------------|------------|-------------------------|------------|
| | | MES ACTUAL ABRIL 2019 | | TOTAL | | TOTAL | |
| P R O Y E C T O | | CECYTES | EMSAD | CECYTES | EMSAD | CECYTES | EMSAD |
| Fortalecimiento en Infraestructura y equipamiento | | | | | | | |
| SERVICIOS PERSONALES | | 0.00 | 0.00 | 0.00 | 0.00 | 0.00 | 0.00 |
| 1100 | REMUNERACIONES AL PERSONAL DE CARACTER PERMANENTE | 0.00 | 0.00 | 0.00 | 0.00 | 0.00 | 0.00 |
| 113 | SUELDOS BASE AL PERSONAL PERMANENTE | 0.00 | 0.00 | 0.00 | 0.00 | 0.00 | 0.00 |
| 1200 | REMUNERACIONES AL PERSONAL DE CARACTER TRANSITORIO | 0.00 | 0.00 | 0.00 | 0.00 | 0.00 | 0.00 |
| 121 | HONORARIOS ASIMILABLES A SALARIOS | 0.00 | 0.00 | 0.00 | 0.00 | 0.00 | 0.00 |
| 122 | SUELDO BASE AL PERSONAL EVENTUAL | 0.00 | 0.00 | 0.00 | 0.00 | 0.00 | 0.00 |
| 1300 | REMUNERACIONES ADICIONALES Y ESPECIALES | 0.00 | 0.00 | 0.00 | 0.00 | 0.00 | 0.00 |
| 131 | PRIMAS POR AÑOS DE SERVICIOS EFECTIVOS PRESTADOS | 0.00 | 0.00 | 0.00 | 0.00 | 0.00 | 0.00 |
| 132 | PRIMAS DE VACACIONES, DOMINICAL Y GRATIFICACION DE FIN DE AÑO | 0.00 | 0.00 | 0.00 | 0.00 | 0.00 | 0.00 |
| 133 | HORAS EXTRAORDINARIAS | 0.00 | 0.00 | 0.00 | 0.00 | 0.00 | 0.00 |
| 134 | COMPENSACIONES | 0.00 | 0.00 | 0.00 | 0.00 | 0.00 | 0.00 |
| 1400 | SEGURIDAD SOCIAL | 0.00 | 0.00 | 0.00 | 0.00 | 0.00 | 0.00 |
| 141 | APORTACIONES DE SEGURIDAD SOCIAL | 0.00 | 0.00 | 0.00 | 0.00 | 0.00 | 0.00 |
| 142 | APORTACIONES A FONDOS DE VIVIENDA | 0.00 | 0.00 | 0.00 | 0.00 | 0.00 | 0.00 |
| 143 | APORTACIONES AL SISTEMA PARA EL RETIRO | 0.00 | 0.00 | 0.00 | 0.00 | 0.00 | 0.00 |
| 144 | APORTACIONES PARA SEGUROS | 0.00 | 0.00 | 0.00 | 0.00 | 0.00 | 0.00 |
| 1500 | OTRAS PRESTACIONES SOCIALES Y ECONOMICAS | 0.00 | 0.00 | 0.00 | 0.00 | 0.00 | 0.00 |
| 151 | CUOTAS PARA EL FONDO DE AHORRO Y FONDO DE TRABAJO | 0.00 | 0.00 | 0.00 | 0.00 | 0.00 | 0.00 |
| 152 | INDENIZACIONES | 0.00 | 0.00 | 0.00 | 0.00 | 0.00 | 0.00 |
| 153 | PRESTACIONES Y HABERES DE RETIRO | 0.00 | 0.00 | 0.00 | 0.00 | 0.00 | 0.00 |
| 154 | PRESTACIONES CONTRACTUALES | 0.00 | 0.00 | 0.00 | 0.00 | 0.00 | 0.00 |
| 155 | APORTAS A LA CAPACITACION DE LOS SERVIDORES PUBLICOS | 0.00 | 0.00 | 0.00 | 0.00 | 0.00 | 0.00 |
| 155 | OTRAS PRESTACIONES SOCIALES Y ECONOMICAS | 0.00 | 0.00 | 0.00 | 0.00 | 0.00 | 0.00 |
| 155 | PREVISIONES DE CARACTER LABORAL, ECONOMICA Y DE SEGURIDAD SOCIAL | 0.00 | 0.00 | 0.00 | 0.00 | 0.00 | 0.00 |
| 1700 | PGGO DE ESTIMULOS A SERVIDORES PUBLICOS | 0.00 | 0.00 | 0.00 | 0.00 | 0.00 | 0.00 |
| 171 | ESTIMULOS | 0.00 | 0.00 | 0.00 | 0.00 | 0.00 | 0.00 |
| 172 | RECOMPENSAS | 0.00 | 0.00 | 0.00 | 0.00 | 0.00 | 0.00 |
| 2000 | MATERIALES Y SUMINISTROS | 59,861.26 | 13,000.00 | 72,861.26 | 127,511.10 | 39,237.89 | 186,748.79 |
| 2100 | MATERIALES DE ADMINISTRACION, EMISION DE DOCUMENTOS Y ARTICULOS OFICIALES | 0.00 | 0.00 | 0.00 | 0.00 | 12,504.99 | 19,484.99 |
| 211 | MATERIAL, UTILES Y EQUIPOS MENORES DE OFICINA | 0.00 | 0.00 | 0.00 | 0.00 | 0.00 | 0.00 |
| 212 | MATERIALES Y UTILES DE IMPRESION Y REPRODUCCION | 0.00 | 0.00 | 0.00 | 0.00 | 0.00 | 0.00 |
| 213 | MATERIAL ESTADISTICO Y GEOGRAFICO | 0.00 | 0.00 | 0.00 | 6,960.00 | 0.00 | 6,960.00 |
| 214 | MATERIALES, UTILES Y EQUIPOS MENORES DE TECNOLOGIAS DE LA INFORMACION Y COMUNICACIONES | 0.00 | 0.00 | 0.00 | 0.00 | 0.00 | 0.00 |
| 215 | MATERIAL IMPRESO E INFORMACION DIGITAL | 0.00 | 0.00 | 0.00 | 0.00 | 0.00 | 0.00 |
| 216 | MATERIAL DE LIMPIEZA | 0.00 | 0.00 | 0.00 | 0.00 | 0.00 | 0.00 |
| 217 | MATERIALES Y UTILES DE ENSEÑANZA | 0.00 | 0.00 | 0.00 | 0.00 | 12,504.99 | 12,504.99 |
| 218 | MATERIALES PARA EL REGISTRO E IDENTIFICACION DE BIENES Y PERSONAS | 0.00 | 0.00 | 0.00 | 0.00 | 0.00 | 0.00 |
| 2200 | ALIMENTOS Y UTENSILIOS | 0.00 | 0.00 | 0.00 | 0.00 | 0.00 | 0.00 |
| 221 | PRODUCTOS ALIMENTICIOS PARA PERSONAS | 0.00 | 0.00 | 0.00 | 1,978.01 | 0.00 | 1,978.01 |
| 222 | PRODUCTOS ALIMENTICIOS PARA ANIMALES | 0.00 | 0.00 | 0.00 | 1,978.01 | 0.00 | 1,978.01 |
| 223 | UTENSILIOS PARA EL SERVICIO DE ALIMENTACION | 0.00 | 0.00 | 0.00 | 0.00 | 0.00 | 0.00 |
| 2300 | MATERIAS PRIMAS Y MATERIALES DE PRODUCCION Y COMERCIALIZACION | 0.00 | 0.00 | 0.00 | 0.00 | 0.00 | 0.00 |
| 232 | PRODUCTOS ALIMENTICIOS, AGROPECUARIOS Y FORESTALES ADQUIRIDOS COMO MATERIA PRIMA | 0.00 | 0.00 | 0.00 | 0.00 | 0.00 | 0.00 |
| 232 | INSUMOS TEXTILES ADQUIRIDOS COMO MATERIA PRIMA | 0.00 | 0.00 | 0.00 | 0.00 | 0.00 | 0.00 |
| 233 | PRODUCTOS DE PAPEL, CARTON E IMPRESOS ADQUIRIDOS COMO MATERIA PRIMA | 0.00 | 0.00 | 0.00 | 0.00 | 0.00 | 0.00 |
| 234 | COMBUSTIBLE, LUBRICANTES, ADITIVOS, CARBON Y SUS DERIVADOS ADQUIRIDOS COMO MATERIA PRIMA | 0.00 | 0.00 | 0.00 | 0.00 | 0.00 | 0.00 |
| 235 | PRODUCTOS QUIMICOS, FARMACEUTICOS Y DE LABORATORIO ADQUIRIDOS COMO MATERIA PRIMA | 0.00 | 0.00 | 0.00 | 0.00 | 0.00 | 0.00 |
| 236 | PRODUCTOS METALICOS Y A BASE DE MINERALES NO METALICOS ADQUIRIDOS COMO MAT PRIMA | 0.00 | 0.00 | 0.00 | 0.00 | 0.00 | 0.00 |
| 237 | PRODUCTOS DE CUERO, PIEL, PLASTICO Y HULE ADQUIRIDOS COMO MATERIA PRIMA | 0.00 | 0.00 | 0.00 | 0.00 | 0.00 | 0.00 |
| 238 | MERCANCIAS ADQUIRIDAS PARA SU COMERCIALIZACION | 0.00 | 0.00 | 0.00 | 0.00 | 0.00 | 0.00 |
| 239 | OTROS PRODUCTOS ADQUIRIDOS COMO MATERIA PRIMA | 0.00 | 0.00 | 0.00 | 0.00 | 0.00 | 0.00 |
| 2400 | MATERIALES Y ARTICULOS DE CONSTRUCCION Y REPARACION | 12,521.57 | 13,000.00 | 25,521.57 | 62,822.85 | 22,684.70 | 85,507.56 |
| 241 | PRODUCTOS MINERALES NO METALICOS | 8,086.00 | 0.00 | 8,086.00 | 24,296.19 | 4,988.00 | 29,284.19 |
| 242 | CEMENTO Y PRODUCTOS DE CONCRETO | 0.00 | 0.00 | 0.00 | 0.00 | 0.00 | 0.00 |
| 243 | CAL, YESO Y PRODUCTOS DE YESO | 0.00 | 0.00 | 0.00 | 0.00 | 0.00 | 0.00 |
| 244 | MADERA Y PRODUCTOS DE MADERA | 0.00 | 0.00 | 0.00 | 0.00 | 0.00 | 0.00 |
| 245 | VIDRIO Y PRODUCTOS DE VIDRIO | 0.00 | 0.00 | 0.00 | 0.00 | 3,980.70 | 3,980.70 |
| 246 | MATERIAL ELECTRICO Y ELECTRONICO | 145.66 | 0.00 | 145.66 | 4,330.20 | 0.00 | 4,330.20 |
| 247 | ARTICULOS METALICOS PARA CONSTRUCCION | 0.00 | 13,000.00 | 13,000.00 | 16,349.25 | 13,000.00 | 29,349.25 |
| 248 | MATERIALES COMPLEMENTARIOS | 2,520.40 | 0.00 | 2,520.40 | 8,652.63 | 0.00 | 8,652.63 |
| 249 | OTROS MATERIALES Y ARTICULOS DE CONSTRUCCION Y REPARACION | 1,769.51 | 0.00 | 1,769.51 | 9,194.59 | 716.00 | 9,910.59 |
| 2500 | PRODUCTOS QUIMICOS, FARMACEUTICOS Y DE LABORATORIO | 0.00 | 0.00 | 0.00 | 0.00 | 0.00 | 0.00 |
| 251 | PRODUCTOS QUIMICOS BASICOS | 0.00 | 0.00 | 0.00 | 0.00 | 0.00 | 0.00 |
| 252 | FERTILIZANTES, PESTICIDAS Y OTROS AGROQUIMICOS | 0.00 | 0.00 | 0.00 | 0.00 | 0.00 | 0.00 |

COLEGIO DE ESTUDIOS CIENTIFICOS Y TECNOLOGICOS DEL ESTADO DE ZACATECAS

| | | | | | | | | | | |
|------|---|------------|-----------|------------|------------|------------|------------|------|------|------|
| 532 | INSTRUMENTAL MEDICO Y DE LABORATORIO | 0.00 | 0.00 | 0.00 | 0.00 | 0.00 | 0.00 | 0.00 | 0.00 | 0.00 |
| 5400 | VEHICULOS Y EQUIPO DE TRANSPORTE | 0.00 | 0.00 | 0.00 | 0.00 | 0.00 | 0.00 | 0.00 | 0.00 | 0.00 |
| 541 | VEHICULOS Y EQUIPO DE TRANSPORTE TERRESTRE | 0.00 | 0.00 | 0.00 | 0.00 | 0.00 | 0.00 | 0.00 | 0.00 | 0.00 |
| 542 | CARROCIERIAS Y REMOLQUES | 0.00 | 0.00 | 0.00 | 0.00 | 0.00 | 0.00 | 0.00 | 0.00 | 0.00 |
| 543 | EQUIPO AEROSPAIAL | 0.00 | 0.00 | 0.00 | 0.00 | 0.00 | 0.00 | 0.00 | 0.00 | 0.00 |
| 544 | EQUIPO FERROVIARIO | 0.00 | 0.00 | 0.00 | 0.00 | 0.00 | 0.00 | 0.00 | 0.00 | 0.00 |
| 545 | EMBARCACIONES | 0.00 | 0.00 | 0.00 | 0.00 | 0.00 | 0.00 | 0.00 | 0.00 | 0.00 |
| 549 | OTROS EQUIPOS DE TRANSPORTE | 0.00 | 0.00 | 0.00 | 0.00 | 0.00 | 0.00 | 0.00 | 0.00 | 0.00 |
| 5600 | MAQUINARIA, OTROS EQUIPOS Y HERRAMIENTAS | 0.00 | 0.00 | 0.00 | 0.00 | 0.00 | 0.00 | 0.00 | 0.00 | 0.00 |
| 561 | MAQUINARIA Y EQUIPO AGROPECUARIO | 0.00 | 0.00 | 0.00 | 0.00 | 0.00 | 0.00 | 0.00 | 0.00 | 0.00 |
| 562 | MAQUINARIA Y EQUIPO INDUSTRIAL | 0.00 | 0.00 | 0.00 | 0.00 | 0.00 | 0.00 | 0.00 | 0.00 | 0.00 |
| 563 | MAQUINARIA Y EQUIPO DE CONSTRUCCION | 0.00 | 0.00 | 0.00 | 0.00 | 0.00 | 0.00 | 0.00 | 0.00 | 0.00 |
| 564 | SISTEMAS DE AIRE ACONDICIONADO, CALEFACCION Y DE REFRIGERACION INDUSTRIAL Y COMERCIAL | 0.00 | 0.00 | 0.00 | 0.00 | 0.00 | 0.00 | 0.00 | 0.00 | 0.00 |
| 565 | EQUIPOS DE COMUNICACION Y TELECOMUNICACION | 0.00 | 0.00 | 0.00 | 0.00 | 0.00 | 0.00 | 0.00 | 0.00 | 0.00 |
| 566 | EQUIPOS DE GENERACION ELECTRICA, APARATOS Y ACCESORIOS ELECTRICOS | 0.00 | 0.00 | 0.00 | 0.00 | 0.00 | 0.00 | 0.00 | 0.00 | 0.00 |
| 567 | HERRAMIENTAS Y MAQUINAS HERRAMIENTA | 0.00 | 0.00 | 0.00 | 0.00 | 0.00 | 0.00 | 0.00 | 0.00 | 0.00 |
| 569 | OTROS EQUIPOS | 0.00 | 0.00 | 0.00 | 0.00 | 0.00 | 0.00 | 0.00 | 0.00 | 0.00 |
| 5800 | BIENES INMUEBLES | 0.00 | 0.00 | 0.00 | 0.00 | 0.00 | 0.00 | 0.00 | 0.00 | 0.00 |
| 581 | TERRENOS | 0.00 | 0.00 | 0.00 | 0.00 | 0.00 | 0.00 | 0.00 | 0.00 | 0.00 |
| 582 | VIVIENDAS | 0.00 | 0.00 | 0.00 | 0.00 | 0.00 | 0.00 | 0.00 | 0.00 | 0.00 |
| 583 | EDIFICIOS NO RESIDENCIALES | 0.00 | 0.00 | 0.00 | 0.00 | 0.00 | 0.00 | 0.00 | 0.00 | 0.00 |
| 589 | OTROS BIENES INMUEBLES | 0.00 | 0.00 | 0.00 | 0.00 | 0.00 | 0.00 | 0.00 | 0.00 | 0.00 |
| 5900 | ACTIVOS INTANGIBLES | 0.00 | 0.00 | 0.00 | 0.00 | 0.00 | 0.00 | 0.00 | 0.00 | 0.00 |
| 591 | SOFTWARE | 0.00 | 0.00 | 0.00 | 0.00 | 0.00 | 0.00 | 0.00 | 0.00 | 0.00 |
| 592 | PATENTE | 0.00 | 0.00 | 0.00 | 0.00 | 0.00 | 0.00 | 0.00 | 0.00 | 0.00 |
| 593 | MARCAS | 0.00 | 0.00 | 0.00 | 0.00 | 0.00 | 0.00 | 0.00 | 0.00 | 0.00 |
| 594 | DERECHOS | 0.00 | 0.00 | 0.00 | 0.00 | 0.00 | 0.00 | 0.00 | 0.00 | 0.00 |
| 595 | CONSEJONES | 0.00 | 0.00 | 0.00 | 0.00 | 0.00 | 0.00 | 0.00 | 0.00 | 0.00 |
| 596 | FRANQUICIAS | 0.00 | 0.00 | 0.00 | 0.00 | 0.00 | 0.00 | 0.00 | 0.00 | 0.00 |
| 597 | LICENCIAS INFORMATICAS E INTELECTUALES | 0.00 | 0.00 | 0.00 | 0.00 | 0.00 | 0.00 | 0.00 | 0.00 | 0.00 |
| 598 | LICENCIAS INDUSTRIALES, COMERCIALES Y OTRAS | 0.00 | 0.00 | 0.00 | 0.00 | 0.00 | 0.00 | 0.00 | 0.00 | 0.00 |
| 599 | OTROS ACTIVOS INTANGIBLES | 0.00 | 0.00 | 0.00 | 0.00 | 0.00 | 0.00 | 0.00 | 0.00 | 0.00 |
| 6000 | INVERSION PUBLICA | 0.00 | 0.00 | 0.00 | 0.00 | 0.00 | 0.00 | 0.00 | 0.00 | 0.00 |
| | | 50,000.00 | 2,674.69 | 52,674.69 | 332,999.99 | 115,628.97 | 448,628.96 | | | |
| 6200 | OBRA PUBLICA EN BIENES PROPIOS | 50,000.00 | 2,674.69 | 52,674.69 | 332,999.99 | 115,628.97 | 448,628.96 | | | |
| 622 | EDIFICACION NO HABITACIONAL EN BIENES PROPIOS | 50,000.00 | 2,674.69 | 52,674.69 | 332,999.99 | 115,628.97 | 448,628.96 | | | |
| | IMPORTE TOTAL | 113,702.25 | 15,674.69 | 129,376.94 | 500,772.09 | 172,966.67 | 673,738.76 | | | |

L.C. SARA REYES LOZANO
ELABORO

DOC. JOSE FRANCISCO ROSALES TORRES
REVISO

LIC. ANTONIO ARGUELLES ACOSTA
AUTORIZO

COLEGIO DE ESTUDIOS CIENTIFICOS Y TECNOLOGICOS DEL ESTADO DE ZACATECAS

| | P R O G R A M A A N U A L (P . A) 2 0 1 9 | C E C Y T E Z A C A T E C A S | | ACUMULADO (ENERO-ABRIL) | | |
|---|--|-------------------------------|-------|-------------------------|---------|-------|
| | | MES ACTUAL ABRIL 2019 | | ACUMULADO (ENERO-ABRIL) | | |
| | | CECYTES | EMSAD | TOTAL | CECYTES | EMSAD |
| Vinculación y gestión con los sectores que integran a la sociedad | | | | | | |
| 1000 | SERVICIOS PERSONALES | 0.00 | 0.00 | 0.00 | 0.00 | 0.00 |
| 1100 | REMUNERACIONES AL PERSONAL DE CARACTER PERMANENTE | 0.00 | 0.00 | 0.00 | 0.00 | 0.00 |
| 113 | SUELDOS BASE AL PERSONAL PERMANENTE | 0.00 | 0.00 | 0.00 | 0.00 | 0.00 |
| 1200 | REMUNERACIONES AL PERSONAL DE CARACTER TRANSITORIO | 0.00 | 0.00 | 0.00 | 0.00 | 0.00 |
| 121 | HONORARIOS ASIMILABLES A SALARIOS | 0.00 | 0.00 | 0.00 | 0.00 | 0.00 |
| 122 | SUELDO BASE AL PERSONAL EVENTUAL | 0.00 | 0.00 | 0.00 | 0.00 | 0.00 |
| 1300 | REMUNERACIONES ADICIONALES Y ESPECIALES | 0.00 | 0.00 | 0.00 | 0.00 | 0.00 |
| 131 | PRIMAS POR AÑOS DE SERVICIOS EFECTIVOS PRESTADOS | 0.00 | 0.00 | 0.00 | 0.00 | 0.00 |
| 132 | PRIMAS DE VACACIONES, DOMINICAL Y GRATIFICACION DE FIN DE AÑO | 0.00 | 0.00 | 0.00 | 0.00 | 0.00 |
| 133 | HORAS EXTRAORDINARIAS | 0.00 | 0.00 | 0.00 | 0.00 | 0.00 |
| 134 | COMPENSACIONES | 0.00 | 0.00 | 0.00 | 0.00 | 0.00 |
| 1400 | SEGURIDAD SOCIAL | 0.00 | 0.00 | 0.00 | 0.00 | 0.00 |
| 141 | APORTACIONES DE SEGURIDAD SOCIAL | 0.00 | 0.00 | 0.00 | 0.00 | 0.00 |
| 142 | APORTACIONES A FONDOS DE VIVIENDA | 0.00 | 0.00 | 0.00 | 0.00 | 0.00 |
| 143 | APORTACIONES AL SISTEMA PARA EL RETIRO | 0.00 | 0.00 | 0.00 | 0.00 | 0.00 |
| 144 | APORTACIONES PARA SEGUROS | 0.00 | 0.00 | 0.00 | 0.00 | 0.00 |
| 1500 | OTRAS PRESTACIONES SOCIALES Y ECONOMICAS | 0.00 | 0.00 | 0.00 | 0.00 | 0.00 |
| 151 | CUOTAS PARA EL FONDO DE AHORRO Y FONDO DE TRABAJO | 0.00 | 0.00 | 0.00 | 0.00 | 0.00 |
| 152 | INDEMNIZACIONES | 0.00 | 0.00 | 0.00 | 0.00 | 0.00 |
| 153 | PRESTACIONES Y HABERES DE RETIRO | 0.00 | 0.00 | 0.00 | 0.00 | 0.00 |
| 154 | PRESTACIONES CONTRACTUALES | 0.00 | 0.00 | 0.00 | 0.00 | 0.00 |
| 155 | APOYOS A LA CAPACITACION DE LOS SERVIDORES PUBLICOS | 0.00 | 0.00 | 0.00 | 0.00 | 0.00 |
| 161 | OTRAS PRESTACIONES SOCIALES Y ECONOMICAS | 0.00 | 0.00 | 0.00 | 0.00 | 0.00 |
| 161 | PREVISIONES DE CARACTER LABORAL, ECONOMICA Y DE SEGURIDAD SOCIAL | 0.00 | 0.00 | 0.00 | 0.00 | 0.00 |
| 1700 | PGGO DE ESTIMULOS A SERVIDORES PUBLICOS | 0.00 | 0.00 | 0.00 | 0.00 | 0.00 |
| 171 | ESTIMULOS | 0.00 | 0.00 | 0.00 | 0.00 | 0.00 |
| 172 | RECOMPENSAS | 0.00 | 0.00 | 0.00 | 0.00 | 0.00 |
| 2000 | MATERIALES Y SUMINISTROS | 0.00 | 0.00 | 0.00 | 0.00 | 0.00 |
| 2100 | MATERIALES DE ADMINISTRACION, EMISION DE DOCUMENTOS Y ARTICULOS OFICIALES | 0.00 | 0.00 | 0.00 | 0.00 | 0.00 |
| 211 | MATERIALES UTILES Y EQUIPOS MENORES DE OFICINA | 0.00 | 0.00 | 0.00 | 0.00 | 0.00 |
| 212 | MATERIALES Y UTILES DE IMPRESION Y REPRODUCCION | 0.00 | 0.00 | 0.00 | 0.00 | 0.00 |
| 213 | MATERIAL ESTADISTICO Y GEOGRAFICO | 0.00 | 0.00 | 0.00 | 0.00 | 0.00 |
| 214 | MATERIALES, UTILES Y EQUIPOS MENORES DE TECNOLOGIAS DE LA INFORMACION Y COMUNICACIONES | 0.00 | 0.00 | 0.00 | 0.00 | 0.00 |
| 215 | MATERIAL IMPRESO E INFORMACION DIGITAL | 0.00 | 0.00 | 0.00 | 0.00 | 0.00 |
| 216 | MATERIAL DE LIMPIEZA | 0.00 | 0.00 | 0.00 | 0.00 | 0.00 |
| 217 | MATERIALES PARA EL REGISTRO E IDENTIFICACION DE BIENES Y PERSONAS | 0.00 | 0.00 | 0.00 | 0.00 | 0.00 |
| 218 | | 0.00 | 0.00 | 0.00 | 0.00 | 0.00 |
| 2200 | ALIMENTOS Y UTENSILIOS | 0.00 | 0.00 | 0.00 | 0.00 | 0.00 |
| 221 | PRODUCTOS ALIMENTICIOS PARA PERSONAS | 0.00 | 0.00 | 0.00 | 0.00 | 0.00 |
| 222 | PRODUCTOS ALIMENTICIOS PARA ANIMALES | 0.00 | 0.00 | 0.00 | 0.00 | 0.00 |
| 223 | UTENSILIOS PARA EL SERVICIO DE ALIMENTACION | 0.00 | 0.00 | 0.00 | 0.00 | 0.00 |
| 2300 | MATERIAS PRIMAS Y MATERIALES DE PRODUCCION Y COMERCIALIZACION | 0.00 | 0.00 | 0.00 | 0.00 | 0.00 |
| | PRODUCTOS ALIMENTICIOS, AGROPECUARIOS Y FORESTALES ADQUIRIDOS COMO MATERIA PRIMA | 0.00 | 0.00 | 0.00 | 0.00 | 0.00 |
| 232 | INSUMOS TEXTILES ADQUIRIDOS COMO MATERIA PRIMA | 0.00 | 0.00 | 0.00 | 0.00 | 0.00 |
| 233 | PRODUCTOS DE PAPEL, CARTON E IMPRESOS ADQUIRIDOS COMO MATERIA PRIMA | 0.00 | 0.00 | 0.00 | 0.00 | 0.00 |
| 234 | COMBUSTIBLE, LUBRICANTES, ADITIVOS, CARBON Y SUS DERIVADOS ADQUIRIDOS COMO MATERIA PRIMA | 0.00 | 0.00 | 0.00 | 0.00 | 0.00 |
| 235 | PRODUCTOS QUIMICOS, FARMACEUTICOS Y DE LABORATORIO ADQUIRIDOS COMO MATERIA PRIMA | 0.00 | 0.00 | 0.00 | 0.00 | 0.00 |
| 236 | PRODUCTOS METALICOS Y A BASE DE MINERALES NO METALICOS ADQUIRIDOS COMO MAT PRIMA | 0.00 | 0.00 | 0.00 | 0.00 | 0.00 |
| 237 | PRODUCTOS DE CUERO, PIEL, PLASTICO Y HULE ADQUIRIDOS COMO MATERIA PRIMA | 0.00 | 0.00 | 0.00 | 0.00 | 0.00 |
| 238 | MERCANCIAS ADQUIRIDAS PARA SU COMERCIALIZACION | 0.00 | 0.00 | 0.00 | 0.00 | 0.00 |
| 239 | OTROS PRODUCTOS ADQUIRIDOS COMO MATERIA PRIMA | 0.00 | 0.00 | 0.00 | 0.00 | 0.00 |
| 2400 | MATERIALES Y ARTICULOS DE CONSTRUCCION Y REPARACION | 0.00 | 0.00 | 0.00 | 0.00 | 0.00 |
| 241 | PRODUCTOS MINERALES NO METALICOS | 0.00 | 0.00 | 0.00 | 0.00 | 0.00 |
| 242 | CEMENTO Y PRODUCTOS DE CONCRETO | 0.00 | 0.00 | 0.00 | 0.00 | 0.00 |
| 243 | CAL, YESO Y PRODUCTOS DE YESO | 0.00 | 0.00 | 0.00 | 0.00 | 0.00 |
| 244 | MADERA Y PRODUCTOS DE MADERA | 0.00 | 0.00 | 0.00 | 0.00 | 0.00 |
| 245 | VIDRIO Y PRODUCTOS DE VIDRIO | 0.00 | 0.00 | 0.00 | 0.00 | 0.00 |
| 246 | MATERIAL ELECTRICO Y ELECTRONICO | 0.00 | 0.00 | 0.00 | 0.00 | 0.00 |
| 247 | ARTICULOS METALICOS PARA CONSTRUCCION | 0.00 | 0.00 | 0.00 | 0.00 | 0.00 |
| 248 | MATERIALES COMPLEMENTARIOS | 0.00 | 0.00 | 0.00 | 0.00 | 0.00 |
| 249 | OTROS MATERIALES Y ARTICULOS DE CONSTRUCCION Y REPARACION | 0.00 | 0.00 | 0.00 | 0.00 | 0.00 |
| 2500 | PRODUCTOS QUIMICOS, FARMACEUTICOS Y DE LABORATORIO | 0.00 | 0.00 | 0.00 | 0.00 | 0.00 |
| 251 | PRODUCTOS QUIMICOS BASICOS | 0.00 | 0.00 | 0.00 | 0.00 | 0.00 |
| 252 | FERILIZANTES, PESTICIDAS Y OTROS AGROQUIMICOS | 0.00 | 0.00 | 0.00 | 0.00 | 0.00 |

COLEGIO DE ESTUDIOS CIENTIFICOS Y TECNOLOGICOS DEL ESTADO DE ZACATECAS

| | | | | | | | | | |
|------|---|------|------|------|------|------|------|------|------|
| 5400 | VEHICULOS Y EQUIPO DE TRANSPORTE | 0.00 | 0.00 | 0.00 | 0.00 | 0.00 | 0.00 | 0.00 | 0.00 |
| 541 | VEHICULOS Y EQUIPO DE TRANSPORTE TERRESTRE | 0.00 | 0.00 | 0.00 | 0.00 | 0.00 | 0.00 | 0.00 | 0.00 |
| 542 | CARROCERIAS Y REMOLQUES | 0.00 | 0.00 | 0.00 | 0.00 | 0.00 | 0.00 | 0.00 | 0.00 |
| 543 | EQUIPO AEROSPAZIAL | 0.00 | 0.00 | 0.00 | 0.00 | 0.00 | 0.00 | 0.00 | 0.00 |
| 544 | EQUIPO FERROVIARIO | 0.00 | 0.00 | 0.00 | 0.00 | 0.00 | 0.00 | 0.00 | 0.00 |
| 545 | EMBARCACIONES | 0.00 | 0.00 | 0.00 | 0.00 | 0.00 | 0.00 | 0.00 | 0.00 |
| 549 | OTROS EQUIPOS DE TRANSPORTE | 0.00 | 0.00 | 0.00 | 0.00 | 0.00 | 0.00 | 0.00 | 0.00 |
| 5600 | MAQUINARIA, OTROS EQUIPOS Y HERRAMIENTAS | 0.00 | 0.00 | 0.00 | 0.00 | 0.00 | 0.00 | 0.00 | 0.00 |
| 561 | MAQUINARIA Y EQUIPO AGROPECUARIO | 0.00 | 0.00 | 0.00 | 0.00 | 0.00 | 0.00 | 0.00 | 0.00 |
| 562 | MAQUINARIA Y EQUIPO INDUSTRIAL | 0.00 | 0.00 | 0.00 | 0.00 | 0.00 | 0.00 | 0.00 | 0.00 |
| 563 | MAQUINARIA Y EQUIPO DE CONSTRUCCION | 0.00 | 0.00 | 0.00 | 0.00 | 0.00 | 0.00 | 0.00 | 0.00 |
| 564 | SISTEMAS DE AIRE ACONDICIONADO, CALEFACCION Y DE REFRIGERACION INDUSTRIAL Y COMERCIAL | 0.00 | 0.00 | 0.00 | 0.00 | 0.00 | 0.00 | 0.00 | 0.00 |
| 565 | EQUIPOS DE COMUNICACION Y TELECOMUNICACION | 0.00 | 0.00 | 0.00 | 0.00 | 0.00 | 0.00 | 0.00 | 0.00 |
| 566 | EQUIPOS DE GENERACION ELECTRICA, APARATOS Y ACCESORIOS ELECTRICOS | 0.00 | 0.00 | 0.00 | 0.00 | 0.00 | 0.00 | 0.00 | 0.00 |
| 567 | HERRAMIENTAS Y MAQUINAS HERRAMIENTA | 0.00 | 0.00 | 0.00 | 0.00 | 0.00 | 0.00 | 0.00 | 0.00 |
| 569 | OTROS EQUIPOS | 0.00 | 0.00 | 0.00 | 0.00 | 0.00 | 0.00 | 0.00 | 0.00 |
| 5800 | BIENES INMUEBLES | 0.00 | 0.00 | 0.00 | 0.00 | 0.00 | 0.00 | 0.00 | 0.00 |
| 581 | TERRENOS | 0.00 | 0.00 | 0.00 | 0.00 | 0.00 | 0.00 | 0.00 | 0.00 |
| 582 | VIVIENDA | 0.00 | 0.00 | 0.00 | 0.00 | 0.00 | 0.00 | 0.00 | 0.00 |
| 583 | EDIFICIOS NO RESIDUALES | 0.00 | 0.00 | 0.00 | 0.00 | 0.00 | 0.00 | 0.00 | 0.00 |
| 589 | OTROS BIENES INMUEBLES | 0.00 | 0.00 | 0.00 | 0.00 | 0.00 | 0.00 | 0.00 | 0.00 |
| 5900 | ACTIVOS INTANGIBLES | 0.00 | 0.00 | 0.00 | 0.00 | 0.00 | 0.00 | 0.00 | 0.00 |
| 591 | SOFTWARE | 0.00 | 0.00 | 0.00 | 0.00 | 0.00 | 0.00 | 0.00 | 0.00 |
| 592 | PATENTES | 0.00 | 0.00 | 0.00 | 0.00 | 0.00 | 0.00 | 0.00 | 0.00 |
| 593 | MARCAS | 0.00 | 0.00 | 0.00 | 0.00 | 0.00 | 0.00 | 0.00 | 0.00 |
| 594 | DERECHOS | 0.00 | 0.00 | 0.00 | 0.00 | 0.00 | 0.00 | 0.00 | 0.00 |
| 595 | CONSESIONES | 0.00 | 0.00 | 0.00 | 0.00 | 0.00 | 0.00 | 0.00 | 0.00 |
| 596 | FRANQUICIAS | 0.00 | 0.00 | 0.00 | 0.00 | 0.00 | 0.00 | 0.00 | 0.00 |
| 597 | LICENCIAS INFORMATICAS E INTELECTUALES | 0.00 | 0.00 | 0.00 | 0.00 | 0.00 | 0.00 | 0.00 | 0.00 |
| 598 | LICENCIAS INDUSTRIALES, COMERCIALES Y OTRAS | 0.00 | 0.00 | 0.00 | 0.00 | 0.00 | 0.00 | 0.00 | 0.00 |
| 599 | OTROS ACTIVOS INTANGIBLES | 0.00 | 0.00 | 0.00 | 0.00 | 0.00 | 0.00 | 0.00 | 0.00 |
| 6000 | INVERSION PUBLICA | 0.00 | 0.00 | 0.00 | 0.00 | 0.00 | 0.00 | 0.00 | 0.00 |
| 6200 | OBRA PUBLICA EN BIENES PROPIOS | 0.00 | 0.00 | 0.00 | 0.00 | 0.00 | 0.00 | 0.00 | 0.00 |
| 622 | EDIFICACION NO HABITACIONAL EN BIENES PROPIOS | 0.00 | 0.00 | 0.00 | 0.00 | 0.00 | 0.00 | 0.00 | 0.00 |
| | IMPORTE TOTAL | 0.00 | 0.00 | 0.00 | 0.00 | 0.00 | 0.00 | 0.00 | 0.00 |

L.C. SARA REYES LOZANO
ELABORO

DOC. JOSE FRANCISCO ROSALES TORRES
REVISO

LIC. ANTONIO ARGÜELLES ACOSTA
AUTORIZO

COLEGIO DE ESTUDIOS CIENTIFICOS Y TECNOLOGICOS DEL ESTADO DE ZACATECAS

| P R O G R A M A A N U A L (P . A) 2 0 1 9 | | C E C Y T E Z A C A T E C A S | | | | | |
|---|--|-------------------------------------|-------|---|---------|-------|-------|
| P R O Y E C T O | | M E S A C T U A L A B R I L 2 0 1 9 | | A C U M U L A D O (E N E R O - A B R I L) | | | |
| Evaluación Institucional | | CECYTES | EMSAD | TOTAL | CECYTES | EMSAD | TOTAL |
| 1000 | SERVICIOS PERSONALES | 0.00 | 0.00 | 0.00 | 0.00 | 0.00 | 0.00 |
| 1100 | REMUNERACIONES AL PERSONAL DE CARACTER PERMANENTE | 0.00 | 0.00 | 0.00 | 0.00 | 0.00 | 0.00 |
| 113 | SUELDOS BASE AL PERSONAL PERMANENTE | 0.00 | 0.00 | 0.00 | 0.00 | 0.00 | 0.00 |
| 1200 | REMUNERACIONES AL PERSONAL DE CARACTER TRANSITORIO | 0.00 | 0.00 | 0.00 | 0.00 | 0.00 | 0.00 |
| 121 | HONORARIOS ASIMILABLES A SALARIOS | 0.00 | 0.00 | 0.00 | 0.00 | 0.00 | 0.00 |
| 122 | SUELDO BASE AL PERSONAL EVENTUAL | 0.00 | 0.00 | 0.00 | 0.00 | 0.00 | 0.00 |
| 1300 | REMUNERACIONES ADICIONALES Y ESPECIALES | 0.00 | 0.00 | 0.00 | 0.00 | 0.00 | 0.00 |
| 131 | PRIMAS POR AÑOS DE SERVICIOS EFECTIVOS PRESTADOS | 0.00 | 0.00 | 0.00 | 0.00 | 0.00 | 0.00 |
| 132 | PRIMAS DE VACACIONES, DOMINICAL Y GRATIFICACION DE FIN DE AÑO | 0.00 | 0.00 | 0.00 | 0.00 | 0.00 | 0.00 |
| 133 | HORAS EXTRAORDINARIAS | 0.00 | 0.00 | 0.00 | 0.00 | 0.00 | 0.00 |
| 134 | COMPENSACIONES | 0.00 | 0.00 | 0.00 | 0.00 | 0.00 | 0.00 |
| 1400 | SEGURIDAD SOCIAL | 0.00 | 0.00 | 0.00 | 0.00 | 0.00 | 0.00 |
| 141 | APORTACIONES DE SEGURIDAD SOCIAL | 0.00 | 0.00 | 0.00 | 0.00 | 0.00 | 0.00 |
| 142 | APORTACIONES A FONDOS DE VIVIENDA | 0.00 | 0.00 | 0.00 | 0.00 | 0.00 | 0.00 |
| 143 | APORTACIONES AL SISTEMA PARA EL RETIRO | 0.00 | 0.00 | 0.00 | 0.00 | 0.00 | 0.00 |
| 144 | APORTACIONES PARA SEGUROS | 0.00 | 0.00 | 0.00 | 0.00 | 0.00 | 0.00 |
| 1500 | OTRAS PRESTACIONES SOCIALES Y ECONOMICAS | 0.00 | 0.00 | 0.00 | 0.00 | 0.00 | 0.00 |
| 151 | CUOTAS PARA EL FONDO DE AHORRO Y FONDO DE TRABAJO | 0.00 | 0.00 | 0.00 | 0.00 | 0.00 | 0.00 |
| 152 | INDEMNIZACIONES | 0.00 | 0.00 | 0.00 | 0.00 | 0.00 | 0.00 |
| 153 | PRESTACIONES Y HABERES DE RETIRO | 0.00 | 0.00 | 0.00 | 0.00 | 0.00 | 0.00 |
| 154 | PRESTACIONES CONTRACTUALES | 0.00 | 0.00 | 0.00 | 0.00 | 0.00 | 0.00 |
| 1600 | APOYOS A LA CAPACITACION DE LOS SERVIDORES PUBLICOS | 0.00 | 0.00 | 0.00 | 0.00 | 0.00 | 0.00 |
| 161 | OTRAS PRESTACIONES SOCIALES Y ECONOMICAS | 0.00 | 0.00 | 0.00 | 0.00 | 0.00 | 0.00 |
| 161 | PREVISIONES DE CARACTER LABORAL, ECONOMICA Y DE SEGURIDAD SOCIAL | 0.00 | 0.00 | 0.00 | 0.00 | 0.00 | 0.00 |
| 1700 | PAGO DE ESTIMULOS A SERVIDORES PUBLICOS | 0.00 | 0.00 | 0.00 | 0.00 | 0.00 | 0.00 |
| 171 | ESTIMULOS | 0.00 | 0.00 | 0.00 | 0.00 | 0.00 | 0.00 |
| 172 | RECOMPENSAS | 0.00 | 0.00 | 0.00 | 0.00 | 0.00 | 0.00 |
| 2000 | MATERIALES Y SUMINISTROS | 0.00 | 0.00 | 0.00 | 0.00 | 0.00 | 0.00 |
| 2100 | MATERIALES DE ADMINISTRACION, EMISION DE DOCUMENTOS Y ARTICULOS OFICIALES | 0.00 | 0.00 | 0.00 | 0.00 | 0.00 | 0.00 |
| 211 | MATERIAL, UTILES Y EQUIPOS MENORES DE OFICINA | 0.00 | 0.00 | 0.00 | 0.00 | 0.00 | 0.00 |
| 212 | MATERIALES Y UTILES DE IMPRESION Y REPRODUCCION | 0.00 | 0.00 | 0.00 | 0.00 | 0.00 | 0.00 |
| 213 | MATERIAL ESTADISTICO Y GEOGRAFICO | 0.00 | 0.00 | 0.00 | 0.00 | 0.00 | 0.00 |
| 214 | MATERIALES, UTILES Y EQUIPOS MENORES DE TECNOLOGIAS DE LA INFORMACION Y COMUNICACIONES | 0.00 | 0.00 | 0.00 | 0.00 | 0.00 | 0.00 |
| 215 | MATERIAL IMPRESO E INFORMACION DIGITAL | 0.00 | 0.00 | 0.00 | 0.00 | 0.00 | 0.00 |
| 216 | MATERIAL DE LIMPIEZA | 0.00 | 0.00 | 0.00 | 0.00 | 0.00 | 0.00 |
| 217 | MATERIALES Y UTILES DE ENSEÑANZA | 0.00 | 0.00 | 0.00 | 0.00 | 0.00 | 0.00 |
| 218 | MATERIALES PARA EL REGISTRO E IDENTIFICACION DE BIENES Y PERSONAS | 0.00 | 0.00 | 0.00 | 0.00 | 0.00 | 0.00 |
| 2200 | ALIMENTOS Y UTENSILIOS | 0.00 | 0.00 | 0.00 | 0.00 | 0.00 | 0.00 |
| 221 | PRODUCTOS ALIMENTICIOS PARA PERSONAS | 0.00 | 0.00 | 0.00 | 0.00 | 0.00 | 0.00 |
| 222 | PRODUCTOS ALIMENTICIOS PARA ANIMALES | 0.00 | 0.00 | 0.00 | 0.00 | 0.00 | 0.00 |
| 223 | UTENSILIOS PARA EL SERVICIO DE ALIMENTACION | 0.00 | 0.00 | 0.00 | 0.00 | 0.00 | 0.00 |
| 2300 | MATERIAS PRIMAS Y MATERIALES DE PRODUCCION Y COMERCIALIZACION | 0.00 | 0.00 | 0.00 | 0.00 | 0.00 | 0.00 |
| 232 | PRODUCTOS ALIMENTICIOS, AGROPECUARIOS Y FORESTALES ADQUIRIDOS COMO MATERIA PRIMA | 0.00 | 0.00 | 0.00 | 0.00 | 0.00 | 0.00 |
| 233 | INSUMOS TEXTILES ADQUIRIDOS COMO MATERIA PRIMA | 0.00 | 0.00 | 0.00 | 0.00 | 0.00 | 0.00 |
| 234 | PRODUCTOS DE PAPEL, CARTON E IMPRESOS ADQUIRIDOS COMO MATERIA PRIMA | 0.00 | 0.00 | 0.00 | 0.00 | 0.00 | 0.00 |
| 235 | COMBUSTIBLE, LUBRICANTES, ADITIVOS, CARBON Y SUS DERIVADOS ADQUIRIDOS COMO MATERIA PRIMA | 0.00 | 0.00 | 0.00 | 0.00 | 0.00 | 0.00 |
| 236 | PRODUCTOS QUIMICOS, FARMACEUTICOS Y DE LABORATORIO ADQUIRIDOS COMO MATERIA PRIMA | 0.00 | 0.00 | 0.00 | 0.00 | 0.00 | 0.00 |
| 237 | PRODUCTOS METALICOS Y A BASE DE MINERALES NO METALICOS ADQUIRIDOS COMO MAT PRIMA | 0.00 | 0.00 | 0.00 | 0.00 | 0.00 | 0.00 |
| 238 | PRODUCTOS DE CUERO, PIEL, PLASTICO Y HULE ADQUIRIDOS COMO MATERIA PRIMA | 0.00 | 0.00 | 0.00 | 0.00 | 0.00 | 0.00 |
| 239 | MERCANCIAS ADQUIRIDAS PARA SU COMERCIALIZACION | 0.00 | 0.00 | 0.00 | 0.00 | 0.00 | 0.00 |
| 2400 | OTROS PRODUCTOS ADQUIRIDOS COMO MATERIA PRIMA | 0.00 | 0.00 | 0.00 | 0.00 | 0.00 | 0.00 |
| 241 | MATERIALES Y ARTICULOS DE CONSTRUCCION Y REPARACION | 0.00 | 0.00 | 0.00 | 0.00 | 0.00 | 0.00 |
| 242 | PRODUCTOS MINERALES NO METALICOS | 0.00 | 0.00 | 0.00 | 0.00 | 0.00 | 0.00 |
| 243 | CEMENTO Y PRODUCTOS DE CONCRETO | 0.00 | 0.00 | 0.00 | 0.00 | 0.00 | 0.00 |
| 244 | CAL, YESO Y PRODUCTOS DE YESO | 0.00 | 0.00 | 0.00 | 0.00 | 0.00 | 0.00 |
| 244 | MADERA Y PRODUCTOS DE MADERA | 0.00 | 0.00 | 0.00 | 0.00 | 0.00 | 0.00 |
| 245 | VIDRIO Y PRODUCTOS DE VIDRIO | 0.00 | 0.00 | 0.00 | 0.00 | 0.00 | 0.00 |
| 246 | MATERIAL ELECTRICO Y ELECTRONICO | 0.00 | 0.00 | 0.00 | 0.00 | 0.00 | 0.00 |
| 247 | ARTICULOS METALICOS PARA CONSTRUCCION | 0.00 | 0.00 | 0.00 | 0.00 | 0.00 | 0.00 |
| 248 | MATERIALES COMPLEMENTARIOS | 0.00 | 0.00 | 0.00 | 0.00 | 0.00 | 0.00 |
| 249 | OTROS MATERIALES Y ARTICULOS DE CONSTRUCCION Y REPARACION | 0.00 | 0.00 | 0.00 | 0.00 | 0.00 | 0.00 |
| 2500 | PRODUCTOS QUIMICOS, FARMACEUTICOS Y DE LABORATORIO | 0.00 | 0.00 | 0.00 | 0.00 | 0.00 | 0.00 |
| 251 | PRODUCTOS QUIMICOS BASICOS | 0.00 | 0.00 | 0.00 | 0.00 | 0.00 | 0.00 |
| 252 | FERTILIZANTES, PESTICIDAS Y OTROS AGROQUIMICOS | 0.00 | 0.00 | 0.00 | 0.00 | 0.00 | 0.00 |

| | | | | | | | | |
|------|---|------|------|------|------|------|------|------|
| 5400 | VEHICULOS Y EQUIPO DE TRANSPORTE | 0.00 | 0.00 | 0.00 | 0.00 | 0.00 | 0.00 | 0.00 |
| 541 | VEHICULOS Y EQUIPO DE TRANSPORTE TERRESTRE | 0.00 | 0.00 | 0.00 | 0.00 | 0.00 | 0.00 | 0.00 |
| 542 | CARROCERIA Y REMOLQUES | 0.00 | 0.00 | 0.00 | 0.00 | 0.00 | 0.00 | 0.00 |
| 543 | EQUIPO AEREOESPACIAL | 0.00 | 0.00 | 0.00 | 0.00 | 0.00 | 0.00 | 0.00 |
| 544 | EQUIPO FERROVIARIO | 0.00 | 0.00 | 0.00 | 0.00 | 0.00 | 0.00 | 0.00 |
| 545 | EMBARCACIONES | 0.00 | 0.00 | 0.00 | 0.00 | 0.00 | 0.00 | 0.00 |
| 549 | OTROS EQUIPOS DE TRANSPORTE | 0.00 | 0.00 | 0.00 | 0.00 | 0.00 | 0.00 | 0.00 |
| 5600 | MAQUINARIA, OTROS EQUIPOS Y HERRAMIENTAS | 0.00 | 0.00 | 0.00 | 0.00 | 0.00 | 0.00 | 0.00 |
| 561 | MAQUINARIA Y EQUIPO AGROPECUARIO | 0.00 | 0.00 | 0.00 | 0.00 | 0.00 | 0.00 | 0.00 |
| 562 | MAQUINARIA Y EQUIPO INDUSTRIAL | 0.00 | 0.00 | 0.00 | 0.00 | 0.00 | 0.00 | 0.00 |
| 563 | MAQUINARIA Y EQUIPO INDUSTRIAL | 0.00 | 0.00 | 0.00 | 0.00 | 0.00 | 0.00 | 0.00 |
| 564 | SISTEMAS DE AIRE ACONDICIONADO, CALEFACCION Y DE REFRIGERACION INDUSTRIAL Y COMERCIAL | 0.00 | 0.00 | 0.00 | 0.00 | 0.00 | 0.00 | 0.00 |
| 565 | EQUIPOS DE COMUNICACION Y TELECOMUNICACION | 0.00 | 0.00 | 0.00 | 0.00 | 0.00 | 0.00 | 0.00 |
| 566 | EQUIPOS DE GENERACION ELECTRICA, APARATOS Y ACCESORIOS ELECTRICOS | 0.00 | 0.00 | 0.00 | 0.00 | 0.00 | 0.00 | 0.00 |
| 567 | HERRAMIENTAS Y MAQUINAS HERRAMIENTA | 0.00 | 0.00 | 0.00 | 0.00 | 0.00 | 0.00 | 0.00 |
| 569 | OTROS EQUIPOS | 0.00 | 0.00 | 0.00 | 0.00 | 0.00 | 0.00 | 0.00 |
| 5800 | BIENES INMUEBLES | 0.00 | 0.00 | 0.00 | 0.00 | 0.00 | 0.00 | 0.00 |
| 581 | TERRENOS | 0.00 | 0.00 | 0.00 | 0.00 | 0.00 | 0.00 | 0.00 |
| 582 | VIVIENDAS | 0.00 | 0.00 | 0.00 | 0.00 | 0.00 | 0.00 | 0.00 |
| 583 | EDIFICIOS NO RESIDENCIALES | 0.00 | 0.00 | 0.00 | 0.00 | 0.00 | 0.00 | 0.00 |
| 589 | OTROS BIENES INMUEBLES | 0.00 | 0.00 | 0.00 | 0.00 | 0.00 | 0.00 | 0.00 |
| 5900 | ACTIVOS INTANGIBLES | 0.00 | 0.00 | 0.00 | 0.00 | 0.00 | 0.00 | 0.00 |
| 591 | SOFTWARE | 0.00 | 0.00 | 0.00 | 0.00 | 0.00 | 0.00 | 0.00 |
| 592 | PATENTES | 0.00 | 0.00 | 0.00 | 0.00 | 0.00 | 0.00 | 0.00 |
| 593 | MARCAS | 0.00 | 0.00 | 0.00 | 0.00 | 0.00 | 0.00 | 0.00 |
| 594 | DERECHOS | 0.00 | 0.00 | 0.00 | 0.00 | 0.00 | 0.00 | 0.00 |
| 595 | CONCESIONES | 0.00 | 0.00 | 0.00 | 0.00 | 0.00 | 0.00 | 0.00 |
| 596 | FRANQUICIAS | 0.00 | 0.00 | 0.00 | 0.00 | 0.00 | 0.00 | 0.00 |
| 597 | LICENCIAS INFORMATICAS E INTELECTUALES | 0.00 | 0.00 | 0.00 | 0.00 | 0.00 | 0.00 | 0.00 |
| 598 | LICENCIAS INDUSTRIALES, COMERCIALES Y OTRAS | 0.00 | 0.00 | 0.00 | 0.00 | 0.00 | 0.00 | 0.00 |
| 599 | OTROS ACTIVOS INTANGIBLES | 0.00 | 0.00 | 0.00 | 0.00 | 0.00 | 0.00 | 0.00 |
| 6000 | INVERSION PÚBLICA | 0.00 | 0.00 | 0.00 | 0.00 | 0.00 | 0.00 | 0.00 |
| 6200 | OBRA PUBLICA EN BIENES PROPIOS | 0.00 | 0.00 | 0.00 | 0.00 | 0.00 | 0.00 | 0.00 |
| 622 | EDIFICACION NO HABITACIONAL EN BIENES PROPIOS | 0.00 | 0.00 | 0.00 | 0.00 | 0.00 | 0.00 | 0.00 |
| | IMPORTE TOTAL | 0.00 | 0.00 | 0.00 | 0.00 | 0.00 | 0.00 | 0.00 |

L.C. SARA REYES LOZANO
ELABORO

DOC. JOSE FRANCISCO ROSALES TORRES
REVISO

LIC. ANTONIO ARGÜELLES ACOSTA
AUTORIZO

COLEGIO DE ESTUDIOS CIENTIFICOS Y TECNOLOGICOS DEL ESTADO DE ZACATECAS

| | | P R O G R A M A A N U A L (P . A) 2 0 1 9 | | C E C Y T E Z A C A T E C A S | | M E S A C T U A L A B R I L 2 0 1 9 | | A C U M U L A D O (E N E R O - A B R I L) | | | |
|------|---|---|--------------|-------------------------------|---------------|-------------------------------------|---------------|---|--|-----------|--|
| | | P R O Y E C T O | | C E C Y T E S | | E M S A D | | C E C Y T E S | | E M S A D | |
| | | CONSOLIDADO DE PROYECTOS | | CECYTES | | EMSAD | | TOTAL | | TOTAL | |
| | | | | | | | | | | | |
| 1000 | SERVICIOS PERSONALES | 11,975,964.68 | 8,603,448.37 | 20,579,413.05 | 40,421,766.18 | 28,380,075.34 | 68,801,841.52 | | | | |
| 1100 | REMUNERACIONES AL PERSONAL DE CARACTER PERMANENTE | 6,167,293.71 | 4,692,616.18 | 10,859,909.89 | 24,590,773.61 | 18,802,886.18 | 43,393,659.79 | | | | |
| 113 | SUELDOS BASE AL PERSONAL PERMANENTE | 6,167,293.71 | 4,692,616.18 | 10,859,909.89 | 24,590,773.61 | 18,802,886.18 | 43,393,659.79 | | | | |
| 1200 | REMUNERACIONES AL PERSONAL DE CARACTER TRANSITORIO | 932,987.09 | 546,920.39 | 1,479,907.48 | 3,589,446.82 | 1,977,918.80 | 5,567,365.62 | | | | |
| 121 | HONORARIOS ASIMILABLES A SALARIOS | 0.00 | 0.00 | 0.00 | 0.00 | 0.00 | 0.00 | | | | |
| 122 | SUELDO BASE AL PERSONAL EVENTUAL | 932,987.09 | 546,920.39 | 1,479,907.48 | 3,589,446.82 | 1,977,918.80 | 5,567,365.62 | | | | |
| 1300 | REMUNERACIONES ADICIONALES Y ESPECIALES | 3,436,061.63 | 2,619,033.27 | 6,055,094.90 | 6,530,840.72 | 5,101,801.25 | 11,632,641.97 | | | | |
| 131 | PRIMAS POR AÑOS DE SERVICIOS EFECTIVOS PRESTADOS | 964,092.26 | 751,330.28 | 1,715,422.54 | 3,841,882.05 | 2,982,882.17 | 6,824,724.22 | | | | |
| 132 | PRIMAS DE VACACIONES, DOMINICAL Y GRATIFICACION DE FIN DE AÑO | 2,402,131.39 | 1,782,271.75 | 4,184,403.14 | 2,414,850.35 | 1,792,271.75 | 4,197,122.10 | | | | |
| 133 | HORAS EXTRAORDINARIAS | 0.00 | 0.00 | 0.00 | 0.00 | 0.00 | 0.00 | | | | |
| 134 | COMPENSACIONES | 69,837.98 | 85,431.24 | 155,269.22 | 274,108.32 | 336,687.33 | 610,795.65 | | | | |
| 1400 | SEGURIDAD SOCIAL | 0.00 | 0.00 | 0.00 | 1,535,638.51 | 0.00 | 1,535,638.51 | | | | |
| 141 | APORTACIONES DE SEGURIDAD SOCIAL | 0.00 | 0.00 | 0.00 | 0.00 | 0.00 | 0.00 | | | | |
| 142 | APORTACIONES A FONDOS DE VIVIENDA | 0.00 | 0.00 | 0.00 | 0.00 | 0.00 | 0.00 | | | | |
| 143 | APORTACIONES AL SISTEMA PARA EL RETIRO | 0.00 | 0.00 | 0.00 | 1,535,638.51 | 0.00 | 1,535,638.51 | | | | |
| 144 | APORTACIONES PARA SEGUROS | 0.00 | 0.00 | 0.00 | 0.00 | 0.00 | 0.00 | | | | |
| 1800 | OTRAS PRESTACIONES SOCIALES Y ECONOMICAS | 1,084,640.76 | 523,764.82 | 1,608,405.58 | 2,775,721.35 | 1,627,217.67 | 4,402,938.02 | | | | |
| 151 | CUOTAS PARA EL FONDO DE AHORRO Y FONDO DE TRABAJO | 0.00 | 0.00 | 0.00 | 0.00 | 0.00 | 0.00 | | | | |
| 152 | INDEMNIZACIONES | 84,427.54 | 0.00 | 84,427.54 | 109,241.48 | 0.00 | 109,241.48 | | | | |
| 153 | PRESTACIONES CONTRACTUALES | 0.00 | 0.00 | 0.00 | 0.00 | 0.00 | 0.00 | | | | |
| 154 | PRESTACIONES DE RETIRO | 393,282.39 | 156,182.44 | 549,464.83 | 487,147.81 | 274,104.57 | 761,252.38 | | | | |
| 1600 | APORTAS A LA CAPACITACION DE LOS SERVIDORES PUBLICOS | 0.00 | 0.00 | 0.00 | 0.00 | 0.00 | 0.00 | | | | |
| 161 | OTRAS PRESTACIONES SOCIALES Y ECONOMICAS PREVISIONES | 606,990.83 | 367,582.38 | 974,573.21 | 2,179,332.06 | 1,353,113.10 | 3,532,445.16 | | | | |
| 161 | PREVISIONES DE CARACTER LABORAL, ECONOMICA Y DE SEGURIDAD SOCIAL | 0.00 | 0.00 | 0.00 | 0.00 | 0.00 | 0.00 | | | | |
| 1700 | PGGO DE ESTIMULOS A SERVIDORES PUBLICOS | 354,981.49 | 221,113.71 | 576,095.20 | 1,399,345.17 | 870,251.44 | 2,269,596.61 | | | | |
| 171 | ESTIMULOS | 354,981.49 | 221,113.71 | 576,095.20 | 1,399,345.17 | 870,251.44 | 2,269,596.61 | | | | |
| 172 | RECOMPENSAS | 0.00 | 0.00 | 0.00 | 0.00 | 0.00 | 0.00 | | | | |
| 2000 | MATERIALES Y SUMINISTROS | 201,740.12 | 14,785.00 | 121,775.74 | 420,762.17 | 51,036.03 | 471,798.20 | | | | |
| 2100 | MATERIALES DE ADMINISTRACION, EMISION DE DOCUMENTOS Y ARTICULOS OFICIALES | 10,475.32 | 135.00 | 10,610.32 | 114,540.05 | 14,543.59 | 129,083.64 | | | | |
| 211 | MATERIAL, UTILES Y EQUIPOS MENORES DE OFICINA | 10,475.32 | 0.00 | 10,475.32 | 32,340.17 | 258.00 | 32,598.17 | | | | |
| 212 | MATERIALES Y UTILES DE IMPRESION Y REPRODUCCION | 0.00 | 135.00 | 135.00 | 5,305.01 | 1,190.80 | 6,495.61 | | | | |
| 213 | MATERIALES ESTADISTICO Y GEOGRAFICO | 0.00 | 0.00 | 0.00 | 6,960.00 | 0.00 | 6,960.00 | | | | |
| 214 | MATERIALES, UTILES Y EQUIPOS MENORES DE TECNOLOGIAS DE LA INFORMACION Y COMUNICACIONES | 0.00 | 0.00 | 0.00 | 11,520.00 | 0.00 | 11,520.00 | | | | |
| 215 | MATERIAL IMPRESO E INFORMACION DIGITAL | 0.00 | 0.00 | 0.00 | 830.00 | 0.00 | 830.00 | | | | |
| 216 | MATERIAL DE LIMPIEZA | 0.00 | 0.00 | 0.00 | 828.90 | 0.00 | 828.90 | | | | |
| 217 | MATERIALES Y UTILES DE ENSEÑANZA | 0.00 | 0.00 | 0.00 | 56,755.97 | 13,094.99 | 69,850.96 | | | | |
| 218 | MATERIALES PARA EL REGISTRO E IDENTIFICACION DE BIENES Y PERSONAS | 0.00 | 0.00 | 0.00 | 0.00 | 0.00 | 0.00 | | | | |
| 2200 | ALIMENTOS Y UTENSILIOS | 1,626.29 | 0.00 | 1,626.29 | 67,904.19 | 3,288.60 | 71,192.79 | | | | |
| 221 | PRODUCTOS ALIMENTICIOS PARA PERSONAS | 1,626.29 | 0.00 | 1,626.29 | 67,059.93 | 3,288.60 | 70,348.53 | | | | |
| 222 | PRODUCTOS ALIMENTICIOS PARA ANIMALES | 0.00 | 0.00 | 0.00 | 844.26 | 0.00 | 844.26 | | | | |
| 223 | UTENSILIOS PARA EL SERVICIO DE ALIMENTACION | 0.00 | 0.00 | 0.00 | 0.00 | 0.00 | 0.00 | | | | |
| 2300 | MATERIAS PRIMAS Y MATERIALES DE PRODUCCION Y COMERCIALIZACION | 0.00 | 0.00 | 0.00 | 0.00 | 0.00 | 0.00 | | | | |
| 231 | PRODUCTOS ALIMENTICIOS, AGROPECUARIOS Y FORESTALES ADQUIRIDOS COMO MATERIA PRIMA | 0.00 | 0.00 | 0.00 | 0.00 | 0.00 | 0.00 | | | | |
| 231 | INSUMOS TEXTILES ADQUIRIDOS COMO MATERIA PRIMA | 0.00 | 0.00 | 0.00 | 0.00 | 0.00 | 0.00 | | | | |
| 231 | PRODUCTOS DE PAPEL, CARTON E IMPRESOS ADQUIRIDOS COMO MATERIA PRIMA | 0.00 | 0.00 | 0.00 | 0.00 | 0.00 | 0.00 | | | | |
| 234 | COMBUSTIBLE, LUBRICANTES, ADITIVOS, CARBON Y SUS DERIVADOS, ADQUIRIDOS COMO MATERIA PRIMA | 0.00 | 0.00 | 0.00 | 0.00 | 0.00 | 0.00 | | | | |
| 235 | PRODUCTOS QUIMICOS, FARMACEUTICOS Y DE LABORATORIO ADQUIRIDOS COMO MATERIA PRIMA | 0.00 | 0.00 | 0.00 | 0.00 | 0.00 | 0.00 | | | | |
| 236 | PRODUCTOS METALICOS Y A BASE DE MINERALES NO METALICOS ADQUIRIDOS COMO MAT PRIMA | 0.00 | 0.00 | 0.00 | 0.00 | 0.00 | 0.00 | | | | |
| 237 | PRODUCTOS DE CUERO, PIEL, PLASTICO Y HULE ADQUIRIDOS COMO MATERIA PRIMA | 0.00 | 0.00 | 0.00 | 0.00 | 0.00 | 0.00 | | | | |
| 238 | MERCANCIAS ADQUIRIDAS PARA SU COMERCIALIZACION | 0.00 | 0.00 | 0.00 | 0.00 | 0.00 | 0.00 | | | | |
| 239 | OTROS PRODUCTOS ADQUIRIDOS COMO MATERIA PRIMA | 0.00 | 0.00 | 0.00 | 0.00 | 0.00 | 0.00 | | | | |
| 2400 | MATERIALES Y ARTICULOS DE CONSTRUCCION Y REPARACION | 12,665.57 | 13,000.00 | 25,665.57 | 73,045.88 | 22,684.70 | 95,730.58 | | | | |
| 241 | PRODUCTOS MINERALES NO METALICOS | 8,086.00 | 0.00 | 8,086.00 | 24,266.19 | 4,988.00 | 29,284.19 | | | | |
| 242 | CEMENTO Y PRODUCTOS DE CONCRETO | 0.00 | 0.00 | 0.00 | 0.00 | 0.00 | 0.00 | | | | |
| 243 | CAL, YESO Y PRODUCTOS DE YESO | 0.00 | 0.00 | 0.00 | 0.00 | 0.00 | 0.00 | | | | |
| 244 | MADERA Y PRODUCTOS DE MADERA | 0.00 | 0.00 | 0.00 | 532.00 | 3,980.70 | 4,512.70 | | | | |
| 245 | VIDRIO Y PRODUCTOS DE VIDRIO | 0.00 | 0.00 | 0.00 | 0.00 | 0.00 | 0.00 | | | | |
| 246 | MATERIAL ELECTRICO Y ELECTRONICO | 145.66 | 0.00 | 145.66 | 13,252.20 | 0.00 | 13,252.20 | | | | |
| 247 | ARTICULOS METALICOS PARA CONSTRUCCION | 0.00 | 13,000.00 | 13,000.00 | 16,749.25 | 13,000.00 | 29,749.25 | | | | |
| 248 | MATERIALES COMPLEMENTARIOS | 2,520.40 | 0.00 | 2,520.40 | 8,877.65 | 0.00 | 8,877.65 | | | | |
| 249 | OTROS MATERIALES Y ARTICULOS DE CONSTRUCCION Y REPARACION | 1,913.51 | 0.00 | 1,913.51 | 9,338.59 | 716.00 | 10,054.59 | | | | |
| 2500 | PRODUCTOS QUIMICOS, FARMACEUTICOS Y DE LABORATORIO | 429.93 | 0.00 | 429.93 | 429.93 | 0.00 | 429.93 | | | | |
| 251 | PRODUCTOS QUIMICOS BASICOS | 0.00 | 0.00 | 0.00 | 0.00 | 0.00 | 0.00 | | | | |
| 252 | FERTILIZANTES, PESTICIDAS Y OTROS AGROQUIMICOS | 0.00 | 0.00 | 0.00 | 0.00 | 0.00 | 0.00 | | | | |
| 253 | MEDICINAS Y PRODUCTOS FARMACEUTICOS | 429.93 | 0.00 | 429.93 | 429.93 | 0.00 | 429.93 | | | | |
| 254 | MATERIALES, ACCESORIOS Y SUMINISTROS MEDICOS | 0.00 | 0.00 | 0.00 | 0.00 | 0.00 | 0.00 | | | | |
| 255 | MATERIALES, ACCESORIOS Y SUMINISTROS DE LABORATORIO | 0.00 | 0.00 | 0.00 | 0.00 | 0.00 | 0.00 | | | | |
| 256 | FIBRAS SINTETICAS, HULES, PLASTICOS Y DERIVADOS | 0.00 | 0.00 | 0.00 | 0.00 | 0.00 | 0.00 | | | | |

COLEGIO DE ESTUDIOS CIENTIFICOS Y TECNOLOGICOS DEL ESTADO DE ZACATECAS

| | | | | | | | | | |
|------|---|-----------|----------|-----------|------------|-----------|------------|------------|------|
| 353 | INSTALACION, REPARACION, MITO DE MOB Y EQUIPO DE COMPUTO Y TECNOLOGIA DE LA INFORMACION | 0.00 | 0.00 | 0.00 | 0.00 | 4,329.78 | 0.00 | 4,329.78 | 0.00 |
| 354 | INSTALACION, REPARACION, MITO DE MOB Y EQUIPO INSTRUMENTAL MEDICO Y DE LABORATORIO | 0.00 | 0.00 | 0.00 | 0.00 | 0.00 | 0.00 | 0.00 | 0.00 |
| 355 | REPARACION Y MANTENIMIENTO DE EQUIPO DE TRANSPORTE | 3,840.99 | 0.00 | 3,840.99 | 27,244.00 | 0.00 | 0.00 | 27,244.00 | 0.00 |
| 356 | REPARACION Y MANTENIMIENTO DE EQUIPO DE DEFENSA Y SEGURIDAD | 0.00 | 0.00 | 0.00 | 0.00 | 0.00 | 0.00 | 0.00 | 0.00 |
| 357 | INSTALACION, REPARACION Y MANTENIMIENTO DE MAQUINARIA, OTROS EQUIPOS Y HERRAMIENTA | 0.00 | 0.00 | 0.00 | 0.00 | 0.00 | 0.00 | 0.00 | 0.00 |
| 358 | SERVICIOS LIMPIEZA Y MANEJO DE DESECHOS | 0.00 | 0.00 | 0.00 | 0.00 | 0.00 | 0.00 | 0.00 | 0.00 |
| 359 | SERVICIOS DE JARDINERIA Y FUMIGACION | 0.00 | 0.00 | 0.00 | 0.00 | 0.00 | 0.00 | 0.00 | 0.00 |
| 360 | SERVICIOS DE COMUNICACION SOCIAL Y PUBLICIDAD | 540.00 | 0.00 | 540.00 | 15,188.16 | 0.00 | 0.00 | 15,188.16 | 0.00 |
| 361 | DIFUSION POR RADIO, TELEVISION Y OTROS MEDIOS DE MENSAJE SOBRE PROGRAMAS Y ACTIVIDADES GUBERNAMENTALES DIFUSION POR RADIO TELEVISION Y OTROS MEDIOS DE MENSUALES COMERCIALES PARA PROMOVER LA VENTA DE BIENES O SERVICIOS | 0.00 | 0.00 | 0.00 | 0.00 | 0.00 | 0.00 | 0.00 | 0.00 |
| 362 | SERVICIOS DE CREATIVIDAD, PREPRODUCCION DE PUBLICIDAD, EXCEPTO INTERNET | 540.00 | 0.00 | 540.00 | 15,188.16 | 0.00 | 0.00 | 15,188.16 | 0.00 |
| 363 | SERVICIO DE REVELADO DE FOTOGRAFIA | 0.00 | 0.00 | 0.00 | 0.00 | 0.00 | 0.00 | 0.00 | 0.00 |
| 364 | SERVICIOS DE LA INDUSTRIA FILMICA, DEL SONIDO Y DEL VIDEO | 0.00 | 0.00 | 0.00 | 0.00 | 0.00 | 0.00 | 0.00 | 0.00 |
| 365 | SERVICIOS DE CREACION Y DIFUSION DE CONTENIDO EXCLUSIVAMENTE A TRAVES DE INTERNET | 0.00 | 0.00 | 0.00 | 0.00 | 0.00 | 0.00 | 0.00 | 0.00 |
| 366 | OTROS SERVICIOS DE INFORMACION | 0.00 | 0.00 | 0.00 | 0.00 | 0.00 | 0.00 | 0.00 | 0.00 |
| 369 | SERVICIOS DE TRASLADO Y VIATICOS | 50,972.70 | 5,027.00 | 55,999.70 | 196,032.22 | 12,104.68 | 208,136.90 | 208,136.90 | 0.00 |
| 370 | PASAJES AEREOS | 0.00 | 3,199.00 | 3,199.00 | 75,310.97 | 3,199.00 | 78,509.97 | 78,509.97 | 0.00 |
| 371 | PASAJES TERRESTRES | 460.00 | 560.00 | 1,010.00 | 9,145.88 | 2,739.68 | 11,885.56 | 11,885.56 | 0.00 |
| 372 | PASAJES MARITIMOS, LACUSTRES Y FLUVIALES | 0.00 | 0.00 | 0.00 | 0.00 | 0.00 | 0.00 | 0.00 | 0.00 |
| 373 | AUTOTRANSPORTE | 27,032.70 | 0.00 | 27,032.70 | 50,550.78 | 3,816.00 | 54,366.78 | 54,366.78 | 0.00 |
| 374 | VIATICOS EN EL PAIS | 23,480.00 | 1,028.00 | 24,508.00 | 60,524.59 | 1,418.00 | 61,942.59 | 61,942.59 | 0.00 |
| 375 | VIATICOS EN EL EXTRANJERO | 0.00 | 0.00 | 0.00 | 0.00 | 0.00 | 0.00 | 0.00 | 0.00 |
| 378 | GASTOS DE INSTALACION Y TRASLADO DE MEMAJE | 0.00 | 0.00 | 0.00 | 0.00 | 0.00 | 0.00 | 0.00 | 0.00 |
| 379 | SERVICIOS INTEGRALES DE TRASLADO Y VIATICOS | 0.00 | 250.00 | 250.00 | 500.00 | 932.00 | 1,432.00 | 1,432.00 | 0.00 |
| 380 | OTROS SERVICIOS DE TRASLADO Y HOSPEDAJE | 300.00 | 0.00 | 300.00 | 12,098.80 | 0.00 | 12,098.80 | 12,098.80 | 0.00 |
| 381 | SERVICIOS OFICIALES | 0.00 | 0.00 | 0.00 | 0.00 | 0.00 | 0.00 | 0.00 | 0.00 |
| 382 | GASTOS DE ORDEN SOCIAL Y CULTURAL | 300.00 | 0.00 | 300.00 | 10,499.80 | 0.00 | 10,499.80 | 10,499.80 | 0.00 |
| 383 | CONGRESOS Y CONVENCIONES | 0.00 | 0.00 | 0.00 | 0.00 | 0.00 | 0.00 | 0.00 | 0.00 |
| 384 | EXPOSICIONES | 0.00 | 0.00 | 0.00 | 0.00 | 0.00 | 0.00 | 0.00 | 0.00 |
| 385 | GASTOS DE REPRESENTACION EN JUNTAS | 0.00 | 0.00 | 0.00 | 0.00 | 0.00 | 0.00 | 0.00 | 0.00 |
| 3900 | OTROS SERVICIOS GENERALES | 0.00 | 0.00 | 0.00 | 1,599.00 | 0.00 | 1,599.00 | 1,599.00 | 0.00 |
| 391 | SERVICIOS FUNERARIOS Y DE CEMENTERIOS | 0.00 | 0.00 | 0.00 | 11,991.28 | 18,557.01 | 130,548.29 | 130,548.29 | 0.00 |
| 392 | OTROS IMPUESTOS Y DERECHOS | 0.00 | 0.00 | 0.00 | 0.00 | 0.00 | 0.00 | 0.00 | 0.00 |
| 393 | IMPUESTOS Y DERECHOS DE IMPORTACION | 0.00 | 0.00 | 0.00 | 62,487.82 | 18,557.01 | 81,024.83 | 81,024.83 | 0.00 |
| 394 | PENAS Y DERECHOS DE IMPORTACION | 0.00 | 0.00 | 0.00 | 0.00 | 0.00 | 0.00 | 0.00 | 0.00 |
| 394 | SENTENCIAS Y RESOLUCIONES POR AUTORIDAD COMPETENTE | 0.00 | 0.00 | 0.00 | 0.00 | 0.00 | 0.00 | 0.00 | 0.00 |
| 395 | PENAS, MULTAS, ACCESORIOS Y ACTUALIZACIONES | 0.00 | 0.00 | 0.00 | 47,923.40 | 0.00 | 47,923.40 | 47,923.40 | 0.00 |
| 396 | OTROS GASTOS POR RESPONSABILIDADES | 0.00 | 0.00 | 0.00 | 0.00 | 0.00 | 0.00 | 0.00 | 0.00 |
| 397 | UTILIDADES | 0.00 | 0.00 | 0.00 | 0.00 | 0.00 | 0.00 | 0.00 | 0.00 |
| 398 | IMPUESTO SOBRE NOMINAS Y OTROS QUE SE DERIVEN DE UNA RELACION LABORAL | 0.00 | 0.00 | 0.00 | 0.00 | 0.00 | 0.00 | 0.00 | 0.00 |
| 399 | OTROS SERVICIOS GENERALES | 0.00 | 0.00 | 0.00 | 1,600.06 | 0.00 | 1,600.06 | 1,600.06 | 0.00 |
| 4000 | TRASNFERENCIAS, ASIGNACIONES, SUBSIDIOS Y OTRAS AYUDAS | 0.00 | 0.00 | 0.00 | 0.00 | 0.00 | 0.00 | 0.00 | 0.00 |
| 4400 | AYUDAS SOCIALES | 0.00 | 0.00 | 0.00 | 0.00 | 0.00 | 0.00 | 0.00 | 0.00 |
| 5000 | BIENES MUEBLES, INMUEBLES E INTANGIBLES | 0.00 | 0.00 | 0.00 | 0.00 | 18,100.01 | 18,100.01 | 18,100.01 | 0.00 |
| 5100 | MOBILIARIO Y EQUIPO DE ADMINISTRACION | 0.00 | 0.00 | 0.00 | 0.00 | 0.00 | 0.00 | 0.00 | 0.00 |
| 511 | MUEBLES DE OFICINA Y ESTANTERIA | 0.00 | 0.00 | 0.00 | 0.00 | 0.00 | 0.00 | 0.00 | 0.00 |
| 512 | MUEBLES, EXCEPTO DE OFICINA Y ESTANTERIA | 0.00 | 0.00 | 0.00 | 0.00 | 0.00 | 0.00 | 0.00 | 0.00 |
| 515 | BIENES ARTISTICOS Y CULTURALES Y CIENTIFICOS | 0.00 | 0.00 | 0.00 | 0.00 | 0.00 | 0.00 | 0.00 | 0.00 |
| 515 | OBJETOS DE VALOR | 0.00 | 0.00 | 0.00 | 0.00 | 0.00 | 0.00 | 0.00 | 0.00 |
| 515 | EQUIPO DE COMPUTO Y DE TECNOLOGIAS DE LA INFORMACION | 0.00 | 0.00 | 0.00 | 0.00 | 0.00 | 0.00 | 0.00 | 0.00 |
| 519 | OTROS MOBILIARIOS Y EQUIPOS DE ADMINISTRACION | 0.00 | 0.00 | 0.00 | 0.00 | 0.00 | 0.00 | 0.00 | 0.00 |
| 5200 | MOBILIARIO Y EQUIPO EDUCACIONAL Y RECREATIVOS | 0.00 | 0.00 | 0.00 | 0.00 | 0.00 | 0.00 | 0.00 | 0.00 |
| 521 | EQUIPOS Y APARATOS AUDIOVISUALES | 0.00 | 0.00 | 0.00 | 0.00 | 0.00 | 0.00 | 0.00 | 0.00 |
| 522 | APARATOS DEPORTIVOS | 0.00 | 0.00 | 0.00 | 0.00 | 0.00 | 0.00 | 0.00 | 0.00 |
| 523 | CAMARAS FOTOGRAFICAS Y DE VIDEO | 0.00 | 0.00 | 0.00 | 0.00 | 0.00 | 0.00 | 0.00 | 0.00 |
| 529 | OTRO MOBILIARIO Y EQUIPO EDUCACIONAL Y DEPORTIVO | 0.00 | 0.00 | 0.00 | 0.00 | 0.00 | 0.00 | 0.00 | 0.00 |
| 5300 | EQUIPO E INSTRUMENTAL MEDICO Y DE LABORATORIO | 0.00 | 0.00 | 0.00 | 0.00 | 0.00 | 0.00 | 0.00 | 0.00 |
| 531 | EQUIPO MEDICO Y DE LABORATORIO | 0.00 | 0.00 | 0.00 | 0.00 | 0.00 | 0.00 | 0.00 | 0.00 |
| 532 | INSTRUMENTAL MEDICO Y DE LABORATORIO | 0.00 | 0.00 | 0.00 | 0.00 | 0.00 | 0.00 | 0.00 | 0.00 |
| 5400 | VEHICULOS Y EQUIPO DE TRANSPORTE | 0.00 | 0.00 | 0.00 | 0.00 | 0.00 | 0.00 | 0.00 | 0.00 |
| 541 | VEHICULOS Y EQUIPO DE TRANSPORTE TERRESTRE | 0.00 | 0.00 | 0.00 | 0.00 | 0.00 | 0.00 | 0.00 | 0.00 |
| 542 | CARROCERIAS Y REMOLQUES | 0.00 | 0.00 | 0.00 | 0.00 | 0.00 | 0.00 | 0.00 | 0.00 |
| 543 | EQUIPO AEROSPAIAL | 0.00 | 0.00 | 0.00 | 0.00 | 0.00 | 0.00 | 0.00 | 0.00 |
| 544 | EQUIPO FERROVIARIO | 0.00 | 0.00 | 0.00 | 0.00 | 0.00 | 0.00 | 0.00 | 0.00 |
| 545 | EMBARCACIONES | 0.00 | 0.00 | 0.00 | 0.00 | 0.00 | 0.00 | 0.00 | 0.00 |
| 249 | OTROS EQUIPOS DE TRANSPORTE | 0.00 | 0.00 | 0.00 | 0.00 | 0.00 | 0.00 | 0.00 | 0.00 |
| 5600 | MAQUINARIA, OTROS EQUIPOS Y HERRAMIENTAS | 0.00 | 0.00 | 0.00 | 0.00 | 0.00 | 0.00 | 0.00 | 0.00 |
| 561 | MAQUINARIA Y EQUIPO AGRPECUARIO | 0.00 | 0.00 | 0.00 | 0.00 | 0.00 | 0.00 | 0.00 | 0.00 |
| 562 | MAQUINARIA Y EQUIPO INDUSTRIAL | 0.00 | 0.00 | 0.00 | 0.00 | 0.00 | 0.00 | 0.00 | 0.00 |
| 563 | MAQUINARIA Y EQUIPO DE CONSTRUCCION | 0.00 | 0.00 | 0.00 | 0.00 | 0.00 | 0.00 | 0.00 | 0.00 |
| 564 | SISTEMAS DE AIRE ACONDICIONADO, CALEFACCION Y DE REFRIGERACION INDUSTRIAL Y COMERCIAL | 0.00 | 0.00 | 0.00 | 0.00 | 0.00 | 0.00 | 0.00 | 0.00 |
| 565 | EQUIPOS DE COMUNICACION Y TELECOMUNICACION | 0.00 | 0.00 | 0.00 | 0.00 | 0.00 | 0.00 | 0.00 | 0.00 |
| 566 | EQUIPOS DE GENERACION ELECTRICA, APARATOS Y ACCESORIOS ELECTRICOS | 0.00 | 0.00 | 0.00 | 0.00 | 0.00 | 0.00 | 0.00 | 0.00 |
| 567 | HERRAMIENTAS Y MAQUINAS HERRAMIENTA | 0.00 | 0.00 | 0.00 | 0.00 | 0.00 | 0.00 | 0.00 | 0.00 |
| 569 | OTROS EQUIPOS | 0.00 | 0.00 | 0.00 | 0.00 | 0.00 | 0.00 | 0.00 | 0.00 |
| 5800 | BIENES INMUEBLES | 0.00 | 0.00 | 0.00 | 0.00 | 0.00 | 0.00 | 0.00 | 0.00 |

COLEGIO DE ESTUDIOS CIENTIFICOS Y TECNOLOGICOS DEL ESTADO DE ZACATECAS

| | | | | | | | | | |
|-----------------------------------|---|--|--------------|---|---------------|---------------|---------------|------|------|
| 581 | TERRENOS | 0.00 | 0.00 | 0.00 | 0.00 | 0.00 | 0.00 | 0.00 | 0.00 |
| 582 | VIVIENDA | 0.00 | 0.00 | 0.00 | 0.00 | 0.00 | 0.00 | 0.00 | 0.00 |
| 583 | EDIFICIOS NO RESIDENCIALES | 0.00 | 0.00 | 0.00 | 0.00 | 0.00 | 0.00 | 0.00 | 0.00 |
| 589 | OTROS BIENES INMUEBLES | 0.00 | 0.00 | 0.00 | 0.00 | 0.00 | 0.00 | 0.00 | 0.00 |
| 5900 | ACTIVOS INTANGIBLES | 0.00 | 0.00 | 0.00 | 0.00 | 0.00 | 0.00 | 0.00 | 0.00 |
| 591 | SOFTWARE | 0.00 | 0.00 | 0.00 | 0.00 | 0.00 | 0.00 | 0.00 | 0.00 |
| 592 | PATENTES | 0.00 | 0.00 | 0.00 | 0.00 | 0.00 | 0.00 | 0.00 | 0.00 |
| 593 | MARCAS | 0.00 | 0.00 | 0.00 | 0.00 | 0.00 | 0.00 | 0.00 | 0.00 |
| 594 | DERECHOS | 0.00 | 0.00 | 0.00 | 0.00 | 0.00 | 0.00 | 0.00 | 0.00 |
| 595 | CONCESIONES | 0.00 | 0.00 | 0.00 | 0.00 | 0.00 | 0.00 | 0.00 | 0.00 |
| 596 | FRANQUICIAS | 0.00 | 0.00 | 0.00 | 0.00 | 0.00 | 0.00 | 0.00 | 0.00 |
| 597 | LICENCIAS INFORMATICAS E INTELECTUALES | 0.00 | 0.00 | 0.00 | 0.00 | 0.00 | 0.00 | 0.00 | 0.00 |
| 598 | LICENCIAS INDUSTRIALES COMERCIALES Y OTRAS | 0.00 | 0.00 | 0.00 | 0.00 | 0.00 | 0.00 | 0.00 | 0.00 |
| 599 | OTROS ACTIVOS INTANGIBLES | 0.00 | 0.00 | 0.00 | 0.00 | 0.00 | 0.00 | 0.00 | 0.00 |
| 6000 | INVERSIÓN PÚBLICA | 50,000.00 | 2,674.69 | 52,674.69 | 332,999.99 | 115,628.97 | 448,628.96 | | |
| 6200 | OBRA PÚBLICA EN BIENES PROPIOS | 50,000.00 | 2,674.69 | 52,674.69 | 332,999.99 | 115,628.97 | 448,628.96 | | |
| 622 | EDIFICACIÓN NO HABITACIONAL EN BIENES PROPIOS | 50,000.00 | 2,674.69 | 52,674.69 | 332,999.99 | 115,628.97 | 448,628.96 | | |
| | IMPORTE TOTAL | 12,440,438.90 | 8,655,405.14 | 21,001,094.66 | 42,095,840.10 | 28,742,466.30 | 70,838,306.40 | | |
| L.C. SARA REYES LOZANO ELABORO | | DOC. JOSE FRANCISCO ROSALES TORRES REVISO | | LIC. ANTONIO ARGUELLES ACOSTA AUTORIZO | | | | | |



III. II. Información Programática

Programas y Proyectos de Inversión



Ente Público: Colegio de Estudios Científicos y Tecnológicos del Estado de Zacatecas

Programas y Proyectos de Inversión por Eje, Línea y Estrategia

Del 1 de enero al 30 de abril de 2019

(Pesos)

| Concepto | Egresos | | | | | Subejercicio |
|---|--------------------|--------------------------------|--------------------|-------------------|-------------------|--------------------|
| | Aprobado | Ampliaciones/ (Reducciones) | Modificado | Devengado | Pagado | |
| | 1 | 2 | 3 = (1 + 2) | 4 | 5 | |
| 1 Gobierno Abierto y de Resultados | 0 | 0 | 0 | 0 | 0 | 0 |
| 2 Seguridad Humana | 0 | 0 | 0 | 0 | 0 | 0 |
| 3 Competitividad y Prosperidad | 236,679,366 | 6,964,688 | 243,644,054 | 70,838,306 | 70,838,306 | 172,805,748 |
| 4 Medio Ambiente y Desarrollo Territorial | 0 | 0 | 0 | 0 | 0 | 0 |
| Total del Gasto | 236,679,366 | 6,964,688 | 243,644,054 | 70,838,306 | 70,838,306 | 172,805,748 |

ELABORÓ

L.C. SARA REYES LOZANO
JEFE DE RECURSOS FINANCIEROS

REVISÓ

DR. JOSÉ FRANCISCO ROSALES TORRES
DIRECTOR ADMINISTRATIVO

AUTORIZÓ

LIC. ANTONIO ARGÜELLES ACOSTA
DIRECTOR GENERAL

Ente Público: Colegio de Estudios Científicos y Tecnológicos del Estado de Zacatecas
Programas y Proyectos de Inversión por Eje, Línea y Estrategia
Del 1 de enero al 30 de abril de 2019
(Pesos)

| Concepto | Egresos | | | | | Subejercicio 6 = (3 - 4) |
|---|--------------------|--------------------------------|--------------------|-------------------|-------------------|-----------------------------|
| | Aprobado | Ampliaciones/ (Reducciones) | Modificado | Devengado | Pagado | |
| | 1 | 2 | 3 = (1 + 2) | 4 | 5 | |
| 1 Gobierno Abierto y de Resultados | 0 | 0 | 0 | 0 | 0 | 0 |
| 1 Democracia y participación ciudadana | 0 | 0 | 0 | 0 | 0 | 0 |
| 2 Gestión pública basada en resultados | 0 | 0 | 0 | 0 | 0 | 0 |
| 3 Gobernanza electrónica | 0 | 0 | 0 | 0 | 0 | 0 |
| 4 Transparencia y rendición de cuentas | 0 | 0 | 0 | 0 | 0 | 0 |
| 5 Combate a la corrupción | 0 | 0 | 0 | 0 | 0 | 0 |
| 6 Fortalecimiento Municipal | 0 | 0 | 0 | 0 | 0 | 0 |
| 7 Colaboración internacional | 0 | 0 | 0 | 0 | 0 | 0 |
| 2 Seguridad Humana | 0 | 0 | 0 | 0 | 0 | 0 |
| 1 Derechos Humanos | 0 | 0 | 0 | 0 | 0 | 0 |
| 2 Pobreza y desigualdad | 0 | 0 | 0 | 0 | 0 | 0 |
| 4 Salud y bienestar | 0 | 0 | 0 | 0 | 0 | 0 |
| 5 Seguridad Pública | 0 | 0 | 0 | 0 | 0 | 0 |
| 6 Acceso a la Justicia para Todos | 0 | 0 | 0 | 0 | 0 | 0 |
| 7 Igualdad sustantiva entre mujeres y hombres | 0 | 0 | 0 | 0 | 0 | 0 |
| 8 Oportunidades para las y los jóvenes | 0 | 0 | 0 | 0 | 0 | 0 |
| 9 Gobierno promotor de la inclusión de las personas con discapacidad | 0 | 0 | 0 | 0 | 0 | 0 |
| 10 Vinculación con las y los zacatecanos radicados en otras latitudes | 0 | 0 | 0 | 0 | 0 | 0 |
| 11 Cultura física y deporte | 0 | 0 | 0 | 0 | 0 | 0 |
| 3 Competitividad y Prosperidad | 236,679,366 | 6,964,688 | 243,644,054 | 70,838,306 | 70,838,306 | 172,805,748 |
| 1 Educación de Calidad | 236,679,366 | 6,964,688 | 243,644,054 | 70,838,306 | 70,838,306 | 172,805,748 |
| 2 Innovación, Ciencia y Tecnología | 0 | 0 | 0 | 0 | 0 | 0 |
| 3 Inversión Local, Nacional y Extranjera | 0 | 0 | 0 | 0 | 0 | 0 |
| 4 Empleo | 0 | 0 | 0 | 0 | 0 | 0 |
| 5 Infraestructura y equipamiento | 0 | 0 | 0 | 0 | 0 | 0 |
| 6 Productividad en el Sector Agropecuario | 0 | 0 | 0 | 0 | 0 | 0 |
| 7 Productividad en los sectores industrial y de servicios | 0 | 0 | 0 | 0 | 0 | 0 |
| 8 Minería Sostenible | 0 | 0 | 0 | 0 | 0 | 0 |
| 9 Turismo | 0 | 0 | 0 | 0 | 0 | 0 |
| 10 Cultura y Economía Creativa | 0 | 0 | 0 | 0 | 0 | 0 |
| 4 Medio Ambiente y Desarrollo Territorial | 0 | 0 | 0 | 0 | 0 | 0 |
| 1 Recursos Naturales | 0 | 0 | 0 | 0 | 0 | 0 |
| 2 Agua | 0 | 0 | 0 | 0 | 0 | 0 |
| 6 Riesgos, vulnerabilidad y prevención de desastres | 0 | 0 | 0 | 0 | 0 | 0 |
| 7 Desarrollo territorial y urbano | 0 | 0 | 0 | 0 | 0 | 0 |
| 8 Vivienda digna y sustentable | 0 | 0 | 0 | 0 | 0 | 0 |
| 9 Movilidad | 0 | 0 | 0 | 0 | 0 | 0 |
| Total del Gasto | 236,679,366 | 6,964,688 | 243,644,054 | 70,838,306 | 70,838,306 | 172,805,748 |

ELABORÓ
 L.C. SARA REYES LOZANO
 JEFE DE RECURSOS FINANCIEROS

REVISÓ
 DR. JOSÉ FRANCISCO ROSALES TORRES
 DIRECTOR ADMINISTRATIVO

AUTORIZÓ
 LIC. ANTONIO ARGÜELLES ACOSTA
 DIRECTOR GENERAL



Ente Público: Colegio de Estudios Científicos y Tecnológicos del Estado de Zacatecas

Programas y Proyectos de Inversión por Eje, Línea y Estrategia

Del 1 de enero al 30 de abril de 2019

(Pesos)

| Concepto | Egresos | | | | | Subejercicio |
|--|----------|--------------------------------|-------------|-----------|----------|--------------|
| | Aprobado | Ampliaciones/ (Reducciones) | Modificado | Devengado | Pagado | |
| | 1 | 2 | 3 = (1 + 2) | 4 | 5 | |
| 1 Gobierno Abierto y de Resultados | 0 | 0 | 0 | 0 | 0 | 0 |
| 1 Democracia y participación ciudadana | 0 | 0 | 0 | 0 | 0 | 0 |
| 1 Fomentar la participación e involucramiento de la sociedad en los asuntos públicos | 0 | 0 | 0 | 0 | 0 | 0 |
| 2 Fortalecer la colaboración entre los poderes del Estado y órdenes de gobierno, a fin de garantizar la gobernanza democrática | 0 | 0 | 0 | 0 | 0 | 0 |
| 4 Fomentar la legalidad y certeza jurídica en la acción gubernamental | 0 | 0 | 0 | 0 | 0 | 0 |
| 2 Gestión pública basada en resultados | 0 | 0 | 0 | 0 | 0 | 0 |
| 1 Implementar la planeación estratégica del Gobierno del Estado para una gestión transparente basada en resultados y con perspectiva de género | 0 | 0 | 0 | 0 | 0 | 0 |
| 2 Ejercer finanzas públicas honestas, eficientes y eficaces | 0 | 0 | 0 | 0 | 0 | 0 |
| 3 Optimizar el funcionamiento de la capacidad institucional de la Administración Pública Estatal | 0 | 0 | 0 | 0 | 0 | 0 |
| 4 Profesionalización, actualización y evaluación de los servidores públicos | 0 | 0 | 0 | 0 | 0 | 0 |
| 3 Gobernanza electrónica | 0 | 0 | 0 | 0 | 0 | 0 |
| 1 Implementar un modelo de Gobernanza Electrónica | 0 | 0 | 0 | 0 | 0 | 0 |
| 4 Transparencia y rendición de cuentas | 0 | 0 | 0 | 0 | 0 | 0 |
| 1 Fortalecer la capacidad institucional para garantizar el acceso a la información, la rendición de cuentas y la transparencia proactiva | 0 | 0 | 0 | 0 | 0 | 0 |
| 5 Combate a la corrupción | 0 | 0 | 0 | 0 | 0 | 0 |
| 1 Implementar y consolidar el Sistema Estatal Anticorrupción | 0 | 0 | 0 | 0 | 0 | 0 |
| 2 Fortalecer a las instituciones para la prevención y el combate a la corrupción | 0 | 0 | 0 | 0 | 0 | 0 |
| 6 Fortalecimiento Municipal | 0 | 0 | 0 | 0 | 0 | 0 |
| 1 Fortalecer las capacidades institucionales de los municipios | 0 | 0 | 0 | 0 | 0 | 0 |
| 2 Impulsar la colaboración regional y territorial | 0 | 0 | 0 | 0 | 0 | 0 |
| 7 Colaboración internacional | 0 | 0 | 0 | 0 | 0 | 0 |
| 1 Fortalecer la colaboración con organismos internacionales promotores del desarrollo | 0 | 0 | 0 | 0 | 0 | 0 |
| Total del Gasto Eje 1 | 0 | 0 | 0 | 0 | 0 | 0 |

Ente Público: Colegio de Estudios Científicos y Tecnológicos del Estado de Zacatecas
Programas y Proyectos de Inversión por Eje, Línea y Estrategia
Del 1 de enero al 30 de abril de 2019
(Pesos)

| Concepto | Egresos | | | | | Subejercicio |
|---|----------|--------------------------------|-------------|-----------|--------|--------------|
| | Aprobado | Ampliaciones/ (Reducciones) | Modificado | Devengado | Pagado | |
| | 1 | 2 | 3 = (1 + 2) | 4 | 5 | |
| 2 Seguridad Humana | 0 | 0 | 0 | 0 | 0 | 0 |
| 1 Derechos Humanos | 0 | 0 | 0 | 0 | 0 | 0 |
| 1 Institucionalizar el enfoque de derechos humanos | 0 | 0 | 0 | 0 | 0 | 0 |
| 3 Garantizar el goce y ejercicio de los derechos humanos de las niñas, niños, adolescentes, jóvenes, mujeres y adultos mayores | 0 | 0 | 0 | 0 | 0 | 0 |
| 2 Pobreza y desigualdad | 0 | 0 | 0 | 0 | 0 | 0 |
| 1 Implementar programas de reducción de la pobreza en todas sus dimensiones | 0 | 0 | 0 | 0 | 0 | 0 |
| 2 Impulsar la inversión pública para ampliar la infraestructura social | 0 | 0 | 0 | 0 | 0 | 0 |
| 3 Implementar el Sistema Estatal de Evaluación de la Política Social | 0 | 0 | 0 | 0 | 0 | 0 |
| 4 Salud y bienestar | 0 | 0 | 0 | 0 | 0 | 0 |
| 1 Garantizar que las y los zacatecanos tengan acceso efectivo a los servicios de salud | 0 | 0 | 0 | 0 | 0 | 0 |
| 3 Mejorar la calidad, eficiencia y coordinación sectorial en la prestación de servicios de salud | 0 | 0 | 0 | 0 | 0 | 0 |
| 4 Promover la cultura de la prevención y detección oportuna de enfermedades | 0 | 0 | 0 | 0 | 0 | 0 |
| 5 Seguridad Pública | 0 | 0 | 0 | 0 | 0 | 0 |
| 1 Fortalecer la infraestructura y los mecanismos de actuación y colaboración de las funciones de seguridad pública | 0 | 0 | 0 | 0 | 0 | 0 |
| 2 Impulsar la prevención de la violencia y delincuencia en el Estado | 0 | 0 | 0 | 0 | 0 | 0 |
| 3 Promover la readaptación y reinserción social de individuos | 0 | 0 | 0 | 0 | 0 | 0 |
| 6 Acceso a la Justicia para Todos | 0 | 0 | 0 | 0 | 0 | 0 |
| 1 Consolidar el nuevo sistema de justicia penal | 0 | 0 | 0 | 0 | 0 | 0 |
| 2 Promover el acceso inclusivo a la justicia | 0 | 0 | 0 | 0 | 0 | 0 |
| 7 Igualdad sustantiva entre mujeres y hombres | 0 | 0 | 0 | 0 | 0 | 0 |
| 1 Institucionalizar la perspectiva de género en la administración pública estatal y municipal | 0 | 0 | 0 | 0 | 0 | 0 |
| 8 Oportunidades para las y los jóvenes | 0 | 0 | 0 | 0 | 0 | 0 |
| 1 Fomentar el desarrollo integral de los jóvenes para insertarlos en todos los ámbitos productivo, social y cultural | 0 | 0 | 0 | 0 | 0 | 0 |
| 9 Gobierno promotor de la inclusión de las personas con discapacidad | 0 | 0 | 0 | 0 | 0 | 0 |
| 1 Impulsar la inclusión de hombres y mujeres con discapacidad al desarrollo cultural, académico, productivo y social en el Estado | 0 | 0 | 0 | 0 | 0 | 0 |
| 10 Vinculación con las y los zacatecanos radicados en otras latitudes | 0 | 0 | 0 | 0 | 0 | 0 |
| 1 Impulsar la protección y ejercicio pleno de los derechos de los migrantes | 0 | 0 | 0 | 0 | 0 | 0 |
| 2 Fortalecer los programas y mecanismos de cooperación con la comunidad migrante para promover su reinserción económica y social | 0 | 0 | 0 | 0 | 0 | 0 |
| 11 Cultura física y deporte | 0 | 0 | 0 | 0 | 0 | 0 |
| 1 Desarrollar el deporte de alto rendimiento | 0 | 0 | 0 | 0 | 0 | 0 |
| 2 Incrementar las actividades físicas y deportivas | 0 | 0 | 0 | 0 | 0 | 0 |
| 3 Incentivar el uso de la infraestructura deportiva como espacio de convivencia para contribuir a la cohesión social e integración familiar | 0 | 0 | 0 | 0 | 0 | 0 |
| Total del Gasto Eje 2 | 0 | 0 | 0 | 0 | 0 | 0 |



Ente Público: Colegio de Estudios Científicos y Tecnológicos del Estado de Zacatecas
Programas y Proyectos de Inversión por Eje, Línea y Estrategia
Del 1 de enero al 30 de abril de 2019
(Pesos)

| Concepto | Egresos | | | | | Subejercicio 6 = (3 - 4) |
|---|-------------|--------------------------------|-------------|------------|------------|-----------------------------|
| | Aprobado | Ampliaciones/ (Reducciones) | Modificado | Devengado | Pagado | |
| | 1 | 2 | 3 = (1 + 2) | 4 | 5 | |
| 4 Medio Ambiente y Desarrollo Territorial | 0 | 0 | 0 | 0 | 0 | 0 |
| 1 Recursos Naturales | 0 | 0 | 0 | 0 | 0 | 0 |
| 3 Impulsar mecanismos para la protección y conservación de ecosistemas | 0 | 0 | 0 | 0 | 0 | 0 |
| 2 Agua | 0 | 0 | 0 | 0 | 0 | 0 |
| 3 Fortalecer el abastecimiento de agua y el acceso a los servicios de agua potable | 0 | 0 | 0 | 0 | 0 | 0 |
| 6 Riesgos, vulnerabilidad y prevención de desastres | 0 | 0 | 0 | 0 | 0 | 0 |
| 2 Impulsar la prevención como mecanismo para mitigar y reducir oportunamente el impacto de los desastres a los que está expuesta la población | 0 | 0 | 0 | 0 | 0 | 0 |
| 7 Desarrollo territorial y urbano | 0 | 0 | 0 | 0 | 0 | 0 |
| 1 Impulsar el desarrollo territorial equilibrado | 0 | 0 | 0 | 0 | 0 | 0 |
| 4 Impulsar la regularización de la tenencia de la tierra en predios urbanos y fraccionamientos rurales. | 0 | 0 | 0 | 0 | 0 | 0 |
| 6 Ampliar y complementar el equipamiento urbano para el desarrollo de ciudades sustentables y modernas | 0 | 0 | 0 | 0 | 0 | 0 |
| 8 Vivienda digna y sustentable | 0 | 0 | 0 | 0 | 0 | 0 |
| 1 Promover la construcción de vivienda ordenada y sustentable | 0 | 0 | 0 | 0 | 0 | 0 |
| 9 Movilidad | 0 | 0 | 0 | 0 | 0 | 0 |
| 2 Modernizar y dar mantenimiento a la infraestructura vial en la entidad | 0 | 0 | 0 | 0 | 0 | 0 |
| Total del Gasto Eje 4 | 0 | 0 | 0 | 0 | 0 | 0 |
| Total del Gasto Programable por Eje, Línea y Estrategia | 236,379,366 | 6,964,687 | 243,644,054 | 70,838,306 | 70,838,306 | 172,505,747 |

ELABORÓ

L.C. SARA REYES LOZANO
JEFE DE RECURSOS FINANCIEROS

REVISÓ

DR. JOSÉ FRANCISCO ROSALES TORRES
DIRECTOR ADMINISTRATIVO

AUTORIZÓ

LIC. ANTONIO ARGÜELLES ACOSTA
DIRECTOR GENERAL

Ente Público: Colegio de Estudios Científicos y Tecnológicos del Estado de Zacatecas
Programas y Proyectos de Inversión por Eje, Línea y Estrategia
Del 1 de enero al 30 de abril de 2019
(Pesos)

| Concepto | Egresos | | | | | Subejercicio |
|---|-------------|--------------------------------|-------------|------------|------------|--------------|
| | Aprobado | Ampliaciones/ (Reducciones) | Modificado | Devengado | Pagado | |
| | 1 | 2 | 3 = (1 + 2) | 4 | 5 | |
| 3 Competitividad y Prosperidad | 236,379,366 | 6,964,687 | 243,344,053 | 70,838,306 | 70,838,306 | 172,505,747 |
| 1 Educación de Calidad | 236,379,366 | 6,964,687 | 243,344,053 | 70,838,306 | 70,838,306 | 172,505,747 |
| 1 Implementar un nuevo modelo de enseñanza-aprendizaje para formar estudiantes responsables de su entorno, innovadores y dinámicos. | 125,090,306 | 3,685,664 | 128,775,970 | 37,487,136 | 37,487,136 | 91,288,834 |
| 2 Fortalecer la gestión administrativa de la educación | 1,224,209 | 36,070 | 1,260,279 | 366,872 | 366,872 | 893,407 |
| 3 Ampliar la infraestructura física educativa pertinente y de calidad para dignificar la vida escolar | 108,151,833 | 3,186,588 | 111,338,421 | 32,411,004 | 32,411,004 | 78,927,417 |
| 4 Incrementar la inclusión, el acceso y la permanencia de la población el sistema educativo | 45,385 | 1,337 | 46,722 | 13,601 | 13,601 | 33,121 |
| Incrementar la inclusión, el acceso y la permanencia de la población en el sistema educativo | 0 | 0 | 0 | 0 | 0 | 0 |
| 5 Disminuir el rezago educativo en la población de 15 años y más | 1,867,633 | 55,028 | 1,922,661 | 559,693 | 559,693 | 1,362,968 |
| 2 Innovación, Ciencia y Tecnología | 0 | 0 | 0 | 0 | 0 | 0 |
| 2 Impulsar el emprendimiento de empresas de innovación tecnológica en la entidad | 0 | 0 | 0 | 0 | 0 | 0 |
| 4 Promover la apropiación social y la divulgación de la ciencia, tecnología e innovación en la sociedad zacatecana | 0 | 0 | 0 | 0 | 0 | 0 |
| 3 Inversión Local, Nacional y Extranjera | 0 | 0 | 0 | 0 | 0 | 0 |
| 2 Estimular la inversión nacional y extranjera | 0 | 0 | 0 | 0 | 0 | 0 |
| 4 Empleo | 0 | 0 | 0 | 0 | 0 | 0 |
| 1 Fomentar la formación de habilidades laborales óptimas entre la población económicamente activa | 0 | 0 | 0 | 0 | 0 | 0 |
| 5 Infraestructura y equipamiento | 0 | 0 | 0 | 0 | 0 | 0 |
| 2 Crear infraestructura tecnológica y productiva para el impulso industrial, comercial y de servicios | 0 | 0 | 0 | 0 | 0 | 0 |
| 6 Productividad en el Sector Agropecuario | 0 | 0 | 0 | 0 | 0 | 0 |
| 1 Fortalecer y diversificar la agricultura sostenible | 0 | 0 | 0 | 0 | 0 | 0 |
| 2 Incrementar la productividad en la ganadería, silvicultura y pesca | 0 | 0 | 0 | 0 | 0 | 0 |
| 3 Impulsar alianzas estratégicas para promover la agroindustria | 0 | 0 | 0 | 0 | 0 | 0 |
| 4 Garantizar la sostenibilidad del recurso hídrico en el sector | 0 | 0 | 0 | 0 | 0 | 0 |
| 7 Productividad en los sectores industrial y de servicios | 0 | 0 | 0 | 0 | 0 | 0 |
| 2 Fortalecer el acceso a los esquemas de financiamiento para MIPYMES | 0 | 0 | 0 | 0 | 0 | 0 |
| 3 Fomentar la industrialización de procesos que proporcionen valor agregado a productos locales | 0 | 0 | 0 | 0 | 0 | 0 |
| 4 Fomentar el emprendimiento mediante asesoría y mecanismos de financiamiento | 0 | 0 | 0 | 0 | 0 | 0 |
| 5 Promover el encadenamiento de las MIPYMES a los sectores estratégicos | 0 | 0 | 0 | 0 | 0 | 0 |
| 8 Minería Sostenible | 0 | 0 | 0 | 0 | 0 | 0 |
| 1 Promover la inversión del sector minero, privilegiando la que tenga una visión y manejo sustentable. | 0 | 0 | 0 | 0 | 0 | 0 |
| 9 Turismo | 0 | 0 | 0 | 0 | 0 | 0 |
| 1 Ampliar la oferta turística, la profesionalización y capacitación del sector | 0 | 0 | 0 | 0 | 0 | 0 |
| 2 Incrementar la inversión y aprovechar la infraestructura con potencial turístico en áreas potenciales del sector | 0 | 0 | 0 | 0 | 0 | 0 |
| 10 Cultura y Economía Creativa | 0 | 0 | 0 | 0 | 0 | 0 |
| 1 Proteger, preservar y difundir la cultura y el patrimonio cultural tanto material como inmaterial de la entidad | 0 | 0 | 0 | 0 | 0 | 0 |
| Total del Gasto Eje 3 | 236,379,366 | 6,964,687 | 243,344,054 | 70,838,306 | 70,838,306 | 172,505,747 |



IV. Indicadores de Postura Fiscal

Ente Público: Colegio de Estudios Científicos y Tecnológicos del Estado de Zacatecas

Indicadores de Postura Fiscal

Del 1 de enero al 30 de abril de 2019

(Pesos)



| Concepto | Estimado | Devengado | Pagado |
|---|-------------|------------|------------|
| I. Ingresos Presupuestarios (I=1+2) | 236,679,366 | 89,682,398 | 89,682,398 |
| 1. Ingresos del Gobierno de la Entidad Federativa | 159,701,940 | 52,224,201 | 52,224,201 |
| 2. Ingresos del Sector Paraestatal | 76,977,426 | 37,458,196 | 37,458,196 |
| II. Egresos Presupuestarios (II=3+4) | 236,679,366 | 70,838,306 | 70,838,306 |
| 3. Egresos del Gobierno de la Entidad Federativa | 159,701,940 | 33,380,110 | 33,380,110 |
| 4. Egresos del Sector Paraestatal | 76,977,426 | 37,458,196 | 37,458,196 |
| III. Balance Presupuestario (Superávit o Déficit) (III = I - II) | 0 | 18,844,092 | 18,844,092 |

| Concepto | Estimado | Devengado | Pagado ³ |
|---|----------|------------|---------------------|
| III. Balance presupuestario (Superávit o Déficit) | 0 | 18,844,092 | 18,844,092 |
| IV. Intereses, Comisiones y Gastos de la Deuda | 0 | 0 | 0 |
| V. Balance Primario (Superávit o Déficit) (V= III - IV) | 0 | 18,844,092 | 18,844,092 |

| Concepto | Estimado | Devengado | Pagado ³ |
|--|----------|-----------|---------------------|
| A. Financiamiento | 0 | 0 | 0 |
| B. Amortización de la deuda | 0 | 0 | 0 |
| C. Endeudamiento ó desendeudamiento (C = A - B) | 0 | 0 | 0 |

1 Para Ingresos se reportan los ingresos recaudados; para egresos se reportan los egresos pagados

ELABORÓ
L.C. SARA REYES LOZANO
JEFA DE RECURSOS FINANCIEROS

REVISÓ
DR. JOSÉ FRANCISCO ROSALES TORRES
DIRECTOR ADMINISTRATIVO

AUTORIZÓ
LIC. ANTONIO ARGÜELLES ACOSTA
DIRECTOR GENERAL



V. FORMATOS DE L.D.F

| CONCEPTO | Año | | CONCEPTO | Año | |
|--|----------------------|----------------------|--|----------------------|----------------------|
| | 2019 | 2018 | | 2019 | 2018 |
| ACTIVO | | | PASIVO | | |
| Activo Circulante | | | Pasivo Circulante | | |
| a. Efectivo y Equivalentes | 44,217,217 | 30,368,972 | a. Cuentas por Pagar a Corto Plazo | 151,187,690 | 158,881,083 |
| a1) Efectivo | 0 | 0 | a1) Servicios Personales por Pagar a Corto Plazo | 10,378,704 | 32,315,626 |
| a2) Bancos/Tesorería | 44,217,217 | 30,368,972 | a2) Proveedores por Pagar a Corto Plazo | 919,174 | 278,104 |
| a3) Bancos/Dependencias y Otros | 0 | 0 | a3) Contratistas por Obras Públicas por Pagar a Corto Plazo | 0 | 0 |
| a4) Inversiones Temporales (Hasta 3 meses) | 0 | 0 | a4) Participaciones y Aportaciones por Pagar a Corto Plazo | 0 | 0 |
| a5) Fondos con Afectación Específica | 0 | 0 | a5) Transferencias Otorgadas por Pagar a Corto Plazo | 0 | 0 |
| a6) Depósitos de Fondos de Terceros en Garantía y/o Administración | 0 | 0 | a6) Intereses, Comisiones y Otros Gastos de la Deuda Pública por Pagar a Corto Plazo | 0 | 0 |
| a7) Otros Efectivos y Equivalentes | 0 | 0 | a7) Retenciones y Contribuciones por Pagar a Corto Plazo | 139,889,813 | 126,286,353 |
| b. Derechos a Recibir Efectivo o Equivalentes | 114,424 | 114,150 | a8) Devoluciones de la Ley de Ingresos por Pagar a Corto Plazo | 0 | 0 |
| b1) Inversiones Financieras de Corto Plazo | 0 | 0 | a9) Otras Cuentas por Pagar a Corto Plazo | 0 | 0 |
| b2) Cuentas por Cobrar a Corto Plazo | 0 | 0 | b. Documentos por Pagar a Corto Plazo | 0 | 0 |
| b3) Deudores Diversos por Cobrar a Corto Plazo | 361,477 | 374,087 | b1) Documentos Comerciales por Pagar a Corto Plazo | 0 | 0 |
| b4) Ingresos por Recuperar a Corto Plazo | 0 | 0 | b2) Documentos con Contratistas por Obras Públicas por Pagar a Corto Plazo | 0 | 0 |
| b5) Deudores por Anticipos de la Tesorería a Corto Plazo | 0 | 0 | b3) Otros Documentos por Pagar a Corto Plazo | 0 | 0 |
| b6) Préstamos Otorgados a Corto Plazo | 0 | 0 | c. Porción a Corto Plazo de la Deuda Pública a Largo Plazo | 0 | 0 |
| b7) Otros Derechos a Recibir Efectivo o Equivalentes a Corto Plazo | -247,053 | -259,937 | c1) Porción a Corto Plazo de la Deuda Pública | 0 | 0 |
| c. Derechos a Recibir Bienes o Servicios | 0 | 0 | c2) Porción a Corto Plazo de Arrendamiento Financiero | 0 | 0 |
| c1) Anticipo a Proveedores por Adquisición de Bienes y Prestación de Servicios a Corto Plazo | 0 | 0 | d. Títulos y Valores a Corto Plazo | 0 | 0 |
| c2) Anticipo a Proveedores por Adquisición de Bienes Inmuebles y Muebles a Corto Plazo | 0 | 0 | e. Pasivos Diferidos a Corto Plazo | 0 | 0 |
| c3) Anticipo a Proveedores por Adquisición de Bienes Intangibles a Corto Plazo | 0 | 0 | e1) Ingresos Cobrados por Adelantado a Corto Plazo | 0 | 0 |
| c4) Anticipo a Contratistas por Obras Públicas a Corto Plazo | 0 | 0 | e2) Intereses Cobrados por Adelantado a Corto Plazo | 0 | 0 |
| c5) Otros Derechos a Recibir Bienes o Servicios a Corto Plazo | 0 | 0 | e3) Otros Pasivos Diferidos a Corto Plazo | 0 | 0 |
| d. Inventarios | 0 | 0 | f. Fondos y Bienes de Terceros en Garantía y/o Administración a Corto Plazo | 0 | 0 |
| d1) Inventario de Mercancías para Venta | 0 | 0 | f1) Fondos en Garantía a Corto Plazo | 0 | 0 |
| d2) Inventario de Mercancías Terminadas | 0 | 0 | f2) Fondos en Administración a Corto Plazo | 0 | 0 |
| d3) Inventario de Mercancías en Proceso de Elaboración | 0 | 0 | f3) Fondos Contingentes a Corto Plazo | 0 | 0 |
| d4) Inventario de Materias Primas, Materiales y Suministros para Producción | 0 | 0 | f4) Fondos de Fideicomisos, Mandatos y Contratos Análogos a Corto Plazo | 0 | 0 |
| d5) Bienes en Tránsito | 0 | 0 | f5) Otros Fondos de Terceros en Garantía y/o Administración a Corto Plazo | 0 | 0 |
| e. Almacenes | 0 | 0 | f6) Valores y Bienes en Garantía a Corto Plazo | 0 | 0 |
| f. Estimación por Pérdida o Deterioro de Activos Circulantes | 0 | 0 | g. Provisiones a Corto Plazo | 9,581,368 | 11,311,535 |
| f1) Estimaciones para Cuentas Incobrables por Derechos a Recibir Efectivo o Equivalentes | 0 | 0 | g1) Provisión para Demandas y Juicios a Corto Plazo | 0 | 0 |
| f2) Estimación por Deterioro de Inventarios | 0 | 0 | g2) Provisión para Contingencias a Corto Plazo | 9,581,368 | 11,311,535 |
| g. Otros Activos Circulantes | 0 | 0 | g3) Otras Provisiones a Corto Plazo | 0 | 0 |
| g1) Valores en Garantía | 0 | 0 | h. Otros Pasivos a Corto Plazo | 0 | 0 |
| g2) Bienes en Garantía (excluye depósitos de fondos) | 0 | 0 | h1) Ingresos por Clasificar | 0 | 0 |
| g3) Bienes Derivados de Embargos, Decomisos, Aseguramientos y Dación en Pago | 0 | 0 | h2) Recaudación por Participar | 0 | 0 |
| g4) Adquisición con Fondos de Terceros | 0 | 0 | h3) Otros Pasivos Circulantes | 0 | 0 |
| IA. Total de Activos Circulantes | 44,331,641 | 30,483,122 | IIA. Total de Pasivos Circulantes | 160,769,057 | 170,192,618 |
| Activo No Circulante | | | Pasivo No Circulante | | |
| a. Inversiones Financieras a Largo Plazo | 0 | 0 | a. Cuentas por Pagar a Largo Plazo | 34,930,991 | 34,930,991 |
| b. Derechos a Recibir Efectivo o Equivalentes a Largo Plazo | 1,088,219,723 | 1,075,798,179 | b. Documentos por Pagar a Largo Plazo | 0 | 0 |
| c. Bienes Inmuebles, Infraestructura y Construcciones en Proceso | 106,366,448 | 106,917,820 | c. Deuda Pública a Largo Plazo | 0 | 0 |
| d. Bienes Muebles | 43,951,174 | 43,886,854 | d. Pasivos Diferidos a Largo Plazo | 0 | 0 |
| e. Activos Intangibles | 9,732 | 9,732 | e. Fondos y Bienes de Terceros en Garantía y/o en Administración a Largo Plazo | 0 | 0 |
| f. Depreciación, Deterioro y Amortización Acumulada de Bienes | -35,162,041 | -35,162,041 | f. Provisiones a Largo Plazo | 0 | 0 |
| g. Activos Diferidos | 0 | 0 | II.B. Total de Pasivos No Circulantes | 34,930,991 | 34,930,991 |
| h. Estimación por Pérdida o Deterioro de Activos no Circulantes | 0 | 0 | II. Total del Pasivo | 195,700,048 | 205,123,609 |
| i. Otros Activos no Circulantes | 0 | 0 | HACIENDA PÚBLICA/ PATRIMONIO | | |
| IB. Total de Activos No Circulantes | 1,203,385,036 | 1,190,452,544 | III.A. Hacienda Pública/Patrimonio Contribuido | 1,218,221,788 | 1,205,756,025 |
| I. Total del Activo | 1,247,716,677 | 1,220,935,666 | a. Aportaciones | 1,204,029,246 | 1,191,607,702 |
| | | | b. Donaciones de Capital | 14,192,542 | 14,148,323 |
| | | | c. Actualización de la Hacienda Pública / Patrimonio | 0 | 0 |
| | | | III.B. Hacienda Pública/Patrimonio Generado | -166,205,159 | 1,470,763 |
| | | | a. Resultados del Ejercicio (Ahorro / Desahorro) | 20,918,101 | 0 |
| | | | b. Resultados de Ejercicios Anteriores | -188,594,023 | 0 |
| | | | c. Revalúos | 1,470,763 | 1,470,763 |
| | | | d. Reservas | 0 | 0 |
| | | | e. Rectificaciones de Resultados de Ejercicios Anteriores | 0 | 0 |
| | | | III.C. Exceso o Insuficiencia en la Actualización de la Hacienda | 0 | 0 |
| | | | a. Resultado por Posición Monetaria | 0 | 0 |
| | | | b. Resultado por Tenencia de Activos no Monetarios | 0 | 0 |
| | | | III. Total Hacienda Pública/ Patrimonio | 1,052,016,629 | 1,015,812,057 |
| | | | IV. Total del Pasivo y Hacienda Pública / Patrimonio | 1,247,716,677 | 1,220,935,666 |

ELABORÓ

 E.C. SARA REYES LOZANO
 JEFE DE RECURSOS FINANCIEROS

REVISÓ

 DR. JOSÉ FRANCISCO MORALES TORRES
 DIRECTOR ADMINISTRATIVO

AUTORIZÓ

 LIC. ANTONIO ARGÜELLES ACOSTA
 DIRECTOR GENERAL



Ente Público: Colegio de Estudios Científicos y Tecnológicos del Estado de Zacatecas
Informe Analítico de la Deuda y Otros Pasivos - LDF
Del 1 de enero al 30 de abril de 2019
(Pesos)

| Denominación de las Deuda Pública y Otros Pasivos | Saldo al 31 de diciembre de 2018 | Disposiciones del Periodo | Amortizaciones del Periodo | Revaluaciones, Reclasificaciones y Otros Ajustes | Saldo Final del Periodo | Pago de Intereses del Periodo | Pago de Comisiones y demás costos asociados durante el Periodo |
|--|----------------------------------|---------------------------|----------------------------|--|-------------------------|-------------------------------|--|
| 1. Deuda Pública (1=A+B) | 0 | 0 | 0 | 0 | 0 | 0 | 0 |
| A. Corto Plazo | 0 | | | | 0 | 0 | 0 |
| Instituciones de Crédito | 0 | | | | 0 | | 0 |
| Instituciones de Crédito | 0 | | | | 0 | | 0 |
| Instituciones de Crédito | 0 | | | | 0 | | 0 |
| Instituciones de Crédito | 0 | | | | 0 | | 0 |
| Instituciones de Crédito | 0 | | | | 0 | | 0 |
| Títulos y Valores | 0 | | | | 0 | | 0 |
| Arrendamientos Financieros | 0 | | | | 0 | | 0 |
| B. Largo Plazo | 0 | | | | 0 | 0 | 0 |
| Instituciones de Crédito | 0 | | | | 0 | | 0 |
| Instituciones de Crédito | 0 | | | | 0 | | 0 |
| Instituciones de Crédito | 0 | | | | 0 | | 0 |
| Instituciones de Crédito | 0 | | | | 0 | | 0 |
| Instituciones de Crédito | 0 | | | | 0 | | 0 |
| Instituciones de Crédito | 0 | | | | 0 | | 0 |
| Instituciones de Crédito | 0 | | | | 0 | | 0 |
| Instituciones de Crédito | 0 | | | | 0 | | 0 |
| Instituciones de Crédito | 0 | | | | 0 | | 0 |
| Títulos y Valores | 0 | | | | 0 | | 0 |
| Arrendamientos Financieros | 0 | | | | 0 | | 0 |
| 2. Otros Pasivos | 0 | | | | 0 | | |
| Otros Documentos por Pagar a cortoPlazo | 170,192,618.00 | -9,423,560 | 0 | 0 | 160,769,058 | 0 | 0 |
| 3. Total de la Deuda Pública y Otros Pasivos | 0 | 0 | 0 | 0 | 0 | 0 | 0 |
| 4. Deuda Contingente ¹ (Informativo) | 0 | 0 | 0 | 0 | 0 | 0 | 0 |
| A. Deuda Contingente 1 | | | | | | | |
| B. Deuda Contingente 2 | | | | | | | |
| C. Deuda Contingente XX | | | | | | | |
| 5. Valor de Instrumentos Bono Cupón Cero ² (Informativo) | 0 | 0 | 0 | 0 | 0 | 0 | 0 |
| A. Instrumento Bono Cupón 1 | | | | | | | |
| B. Instrumento Bono Cupón 2 | | | | | | | |
| C. Instrumento Bono Cupón Cero XX | | | | | | | |

ELABORÓ

L.C. SARA REYES LOZANO
JEFE DE RECURSOS FINANCIEROS

REVISÓ

DR. JOSÉ FRANCISCO ROSALES TORRES
DIRECTOR ADMINISTRATIVO
LDF / 2

AUTORIZÓ

LIC. ANTONIO ARGÜELLES ACOSTA
DIRECTOR GENERAL



Ente Público: Colegio de Estudios Científicos y Tecnológicos del Estado de Zacatecas

Obligaciones a Corto Plazo

Del 1 de enero al 30 de abril de 2019

(Pesos)

| Obligaciones a Corto Plazo | Monto Contratado | Plazo Pactado | Tasa de Interés | Comisiones y Costos Relacionados | Pago de Comisiones y demás costos |
|---|------------------|---------------|-----------------|----------------------------------|-----------------------------------|
| 6. Obligaciones a Corto Plazo (Informativo) | 0 | 0 | 0 | 0 | 0 |
| A. Crédito 1 | 0 | 0 | 0 | 0 | 0 |
| B. Crédito 2 | NO APLICA | | | 0 | 0 |
| C. Crédito XX | | | | 0 | 0 |

ELABORÓ

[Signature]
L.C. SARA REYES LOZAN
JEFE DE RECURSOS FINANCIEROS

REVISÓ

[Signature]
DR. JOSÉ FRANCISCO ROSALES TORRES
DIRECTOR ADMINISTRATIVO

AUTORIZÓ

[Signature]
LIC. ANTONIO ARGÜELLES ACOSTA
DIRECTOR GENERAL

Ente Público: Colegio de Estudios Científicos y Tecnológicos del Estado de Zacatecas
Informe Análítico de Obligaciones Diferentes de Financiamiento - LDF
Del 1 de enero al 30 de abril de 2019
(Pesos)

| Denominación de las Obligaciones Diferentes de Financiamientos | Fecha de Contrato | Fecha de Inicio de operación del Proyecto | Fecha de Vencimiento | Monto de la Inversión pactado | Plazo pactado | Monto promedio mensual del pago de la contraprestación | Monto promedio mensual del pago de la contraprestación correspondiente al pago de inversión | Monto pagado de la Inversión al 31 de diciembre de 2016 | Monto pagado de la Inversión Actualizado al 31 de diciembre de 2018 | Saldo pendiente por pagar de la Inversión al 31 de diciembre de 2016 |
|--|-------------------|---|----------------------|-------------------------------|---------------|--|---|---|---|--|
| A. Asociaciones Público Privadas | | | | 0 | | 0 | 0 | 0 | 0 | 0 |
| a) APP 1 | | | | | | | | | | |
| b) APP 2 | | | | | 0 | | | | | |
| c) APP 3 | | | | | | | | | | |
| d) APP XX | | | | | | | | | | |
| NO APLICA | | | | | | | | | | |
| B. Otros Instrumentos | | | | | | 0 | 0 | 0 | 0 | 0 |
| a) Otro Instrumento 1 | | | | | | | | | | |
| b) Otro Instrumento 2 | | | | | | | | | | |
| c) Otro Instrumento 3 | | | | | | | | | | |
| d) Otro Instrumento XX | | | | | | | | | | |
| C. Total de Obligaciones Diferentes de Financiamiento | | | | 0 | | 0 | 0 | 0 | 0 | 0 |

ELABORÓ


L.C. SARA REYES LOZANO
 JEFE DE RECURSOS FINANCIEROS

REVISÓ


DR. JOSÉ FRANCISCO ROSALES TORRES
 DIRECTOR ADMINISTRATIVO

AUTORIZÓ


LIC. ANTONIO ARGÜELLES ACOSTA
 DIRECTOR GENERAL

Ente Público: Colegio de Estudios Científicos y Tecnológicos del Estado de Zacatecas



Balance Presupuestario - LDF

Del 1 de enero al 30 de abril de 2019

(Pesos)

| Concepto | Estimado/Aprobado (d) | Devengado | Recaudado/ Pagado |
|---|-----------------------|-------------------|--------------------|
| A. Ingresos Totales (A = A1+A2+A3) | 236,679,366 | 91,429,983 | 24,261,624 |
| A1. Ingresos de Libre Disposición | 236,679,366 | 91,429,983 | 24,261,624 |
| A2. Transferencias Federales Etiquetadas | 0 | 0 | 0 |
| A3. Financiamiento Neto | 0 | 0 | 0 |
| B. Egresos Presupuestarios¹ (B = B1+B2) | 236,679,366 | 70,838,306 | 41,952,429 |
| B1. Gasto No Etiquetado (sin incluir Amortización de la Deuda Pública) | 236,679,366 | 70,838,306 | 41,952,429 |
| B2. Gasto Etiquetado (sin incluir Amortización de la Deuda Pública) | 0 | 0 | 0 |
| C. Remanentes del Ejercicio Anterior (C = C1 + C2) | 0 | 0 | 0 |
| C1. Remanentes de Ingresos de Libre Disposición aplicados en el periodo | 0 | 0 | 0 |
| C2. Remanentes de Transferencias Federales Etiquetadas aplicados en el periodo | 0 | 0 | 0 |
| I. Balance Presupuestario (I = A - B + C) | 0 | 20,591,677 | -17,690,805 |
| II. Balance Presupuestario sin Financiamiento Neto (II = I - A3) | 0 | 20,591,677 | -17,690,805 |
| III. Balance Presupuestario sin Financiamiento Neto y sin Remanentes del Ejercicio Anterior (III = II - C) | 0 | 20,591,677 | -17,690,805 |

| Concepto | Aprobado | Devengado | Pagado |
|--|----------|-------------------|--------------------|
| E. Intereses, Comisiones y Gastos de la Deuda (E = E1+E2) | 0 | 0 | 0 |
| E1. Intereses, Comisiones y Gastos de la Deuda con Gasto No Etiquetado | 0 | 0 | 0 |
| E2. Intereses, Comisiones y Gastos de la Deuda con Gasto Etiquetado | 0 | 0 | 0 |
| IV. Balance Primario (IV= III + E) | 0 | 20,591,677 | -17,690,805 |

| Concepto | Estimado/ Aprobado (d) | Devengado | Recaudado/ Pagado |
|---|------------------------|-----------|-------------------|
| F. Financiamiento (F = F1 + F2) | 0 | 0 | 0 |
| F1. Financiamiento con Fuente de Pago de Ingresos de Libre Disposición | 0 | 0 | 0 |
| F2. Financiamiento con Fuente de Pago de Transferencias Federales Etiquetadas | 0 | 0 | 0 |
| G. Amortización de la Deuda (G = G1 + G2) | 0 | 0 | 0 |
| G1. Amortización de la Deuda Pública con Gasto No Etiquetado | 0 | 0 | 0 |
| G2. Amortización de la Deuda Pública con Gasto Etiquetado | 0 | 0 | 0 |

| | | | |
|--------------------------------------|---|---|---|
| A3. Financiamiento Neto (A3 = F - G) | 0 | 0 | 0 |
|--------------------------------------|---|---|---|

Ente Público: Colegio de Estudios Científicos y Tecnológicos del Estado de Zacatecas



Balance Presupuestario - LDF

Del 1 de enero al 31 de diciembre de 2019

(Pesos)

| Concepto | Estimado/ Aprobado (d) | Devengado | Recaudado/ Pagado |
|---|------------------------|------------|-------------------|
| A1. Ingresos de Libre Disposición | 236,679,366 | 91,429,983 | 24,261,624 |
| A3. Financiamiento Neto con Fuente de Pago de Ingresos de Libre Disposición (A3. 1 = F1 - G1) | 0 | 0 | 0 |
| F1. Financiamiento con Fuente de Pago de Ingresos de Libre Disposición | 0 | 0 | 0 |
| G1. Amortización de la Deuda Pública con Gasto No Etiquetado | 0 | 0 | 0 |
| B1. Gasto No Etiquetado (sin incluir Amortización de la Deuda Pública) | 236,679,366 | 70,838,306 | 41,952,429 |
| C1. Remanentes de Ingresos de Libre Disposición aplicados en el periodo | 0 | 0 | 0 |
| V. Balance Presupuestario de Recursos Disponibles (V= A1 + A3.1 - B1 + C1) | 0 | 20,591,677 | -17,690,805 |
| VI. Balance Presupuestario de Recursos Disponibles sin Financiamiento Neto (VI = V - A3.1) | 0 | 20,591,677 | -17,690,805 |

| Concepto | Estimado/ Aprobado (d) | Devengado | Recaudado/ Pagado |
|---|------------------------|-----------|-------------------|
| A2. Transferencias Federales Etiquetadas | 0 | 0 | 0 |
| A3.2 Financiamiento Neto con Fuente de Pago de Transferencias Federales Etiquetadas (A3. 2 = F2 - G2) | 0 | 0 | 0 |
| F2. Financiamiento con Fuente de Pago de Transferencias Federales Etiquetadas | 0 | 0 | 0 |
| G2. Amortización de la Deuda Pública con Gasto Etiquetado | 0 | 0 | 0 |
| B2. Gasto Etiquetado (sin incluir Amortización de la Deuda Pública) | 0 | 0 | 0 |
| C2. Remanentes de Transferencias Federales Etiquetadas aplicados en el periodo | 0 | 0 | 0 |
| VII. Balance Presupuestario de Recursos Etiquetados (VII = A2 + A3.2 - B2 + C2) | 0 | 0 | 0 |
| VIII. Balance Presupuestario de Recursos Etiquetados sin Financiamiento Neto (VIII = VII - A3.2) | 0 | 0 | 0 |

ELABORÓ

L.C. SARA REYES LOZANO
JEFE DE RECURSOS FINANCIEROS

REVISÓ

DR. JOSÉ FRANCISCO ROSALES TORI
DIRECTOR ADMINISTRATIVO

AUTORIZÓ

LIC. ANTONIO ARGÜELLES ACOSTA
DIRECTOR GENERAL




Ente Público: Colegio de Estudios Científicos y Tecnológicos del Estado de Zacatecas

Estado Analítico de Ingresos Detallado

Del 1 de enero al 31 de diciembre de 2019
(Pesos)

| Concepto | Ingreso | | | | | Diferencia (6 = 5 - 1) |
|---|--------------------|----------------------------|--------------------|-------------------|-------------------|---------------------------|
| | Estimado (d) | Ampliaciones y Reducciones | Modificado | Devengado | Recaudado | |
| | (1) | (2) | (3= 1 + 2) | (4) | (5) | |
| Ingresos de Libre Disposición | | | | | | |
| A. Impuestos | 0 | 0 | 0 | 0 | 0 | 0 |
| B. Cuotas y Aportaciones de Seguridad Social | 0 | 0 | 0 | 0 | 0 | 0 |
| C. Contribuciones de Mejoras | 0 | 0 | 0 | 0 | 0 | 0 |
| D. Derechos | 0 | 0 | 0 | 0 | 0 | 0 |
| E. Productos | 0 | 771 | 771 | 771 | 771 | 771 |
| F. Aprovechamientos | 0 | 551,763 | 551,763 | 551,763 | 551,763 | 551,763 |
| G. Ingresos por Ventas de Bienes y Servicios | 0 | 15,400 | 15,400 | 15,400 | 15,400 | 15,400 |
| H. Participaciones y Aportaciones | 0 | 0 | 0 | 0 | 0 | 0 |
| h1) Fondo General de Participaciones | 0 | 0 | 0 | 0 | 0 | 0 |
| h2) Fondo de Fomento Municipal | 0 | 0 | 0 | 0 | 0 | 0 |
| h3) Fondo de Fiscalización y Recaudación | 0 | 0 | 0 | 0 | 0 | 0 |
| h4) Fondo de Compensación | 0 | 0 | 0 | 0 | 0 | 0 |
| h5) Fondo de Extracción de Hidrocarburos | 0 | 0 | 0 | 0 | 0 | 0 |
| h6) Impuesto Especial Sobre Producción y Servicios | 0 | 0 | 0 | 0 | 0 | 0 |
| h7) 0.136% de la Recaudación Federal Participables | 0 | 0 | 0 | 0 | 0 | 0 |
| h8) 3.17% Sobre Extracción de Petróleo | 0 | 0 | 0 | 0 | 0 | 0 |
| h9) Gasolinas y Diesel | 0 | 0 | 0 | 0 | 0 | 0 |
| h10) Fondo de Impuesto Sobre la Renta | 0 | 0 | 0 | 0 | 0 | 0 |
| h11) Fondo de Estabilización de los Ingresos de las Entidades Federativas | 0 | 0 | 0 | 0 | 0 | 0 |
| I.- Incentivos Derivados de Colaboración Fiscal | 0 | 0 | 0 | 0 | 0 | 0 |
| i1) Tenencia o Uso de Vehículos | 0 | 0 | 0 | 0 | 0 | 0 |
| i2) Fondo de Compensación ISAN | 0 | 0 | 0 | 0 | 0 | 0 |
| i3) Impuesto Sobre Automóviles Nuevos | 0 | 0 | 0 | 0 | 0 | 0 |
| i4) Fondo de Compensación de Repecos-Intermedios | 0 | 0 | 0 | 0 | 0 | 0 |
| i5) Otros Incentivos Económicos | 0 | 0 | 0 | 0 | 0 | 0 |
| J. Transferencias | 0 | 0 | 0 | 0 | 0 | 0 |
| K. Convenios | 236,679,366 | -1,880,431 | 234,798,935 | 89,682,398 | 89,682,398 | -146,996,968 |
| k1) Otros Convenios y Subsidios | 236,679,366 | -1,880,431 | 234,798,935 | 89,682,398 | 89,682,398 | -146,996,968 |
| L. Otros Ingresos de Libre Disposición | 0 | 0 | 0 | 0 | 0 | 0 |
| l1) Participaciones en Ingresos Locales | 0 | 0 | 0 | 0 | 0 | 0 |
| l2) Otros Ingresos de Libre Disposición | 0 | 0 | 0 | 0 | 0 | 0 |
| I. Total de Ingresos de Libre Disposición | 236,679,366 | -1,312,497 | 235,366,869 | 90,250,332 | 90,250,332 | -146,429,034 |
| Ingresos Excedentes de Ingresos de Libre Disposición | | | | | | |

| Concepto | Ingreso | | | | | Diferencia (6 = 5 - 1) |
|---|--------------|----------------------------|-------------|------------|------------|---------------------------|
| | Estimado (d) | Ampliaciones y Reducciones | Modificado | Devengado | Recaudado | |
| | (1) | (2) | (3= 1 + 2) | (4) | (5) | |
| Transferencias Federales Etiquetadas | | | | | | |
| A. Aportaciones | 0 | 0 | 0 | 0 | 0 | 0 |
| a1) Fondo de Aportaciones para la Nómina Educativa y Gasto Operativo | 0 | 0 | 0 | 0 | 0 | 0 |
| a2) Fondo de Aportaciones para los Servicios de Salud | 0 | 0 | 0 | 0 | 0 | 0 |
| a3) Fondo de Aportaciones para la Infraestructura Social | 0 | 0 | 0 | 0 | 0 | 0 |
| a4) Fondo de Aport. p/Fortalecimiento de los Municipios y las Demarcaciones Territoriales del DF | 0 | 0 | 0 | 0 | 0 | 0 |
| a5) Fondo de Aportaciones Múltiples | 0 | 0 | 0 | 0 | 0 | 0 |
| a6) Fondo de Aportaciones para la Educación Tecnológica y de Adultos | 0 | 0 | 0 | 0 | 0 | 0 |
| a7) Fondo de Aportaciones p/Seguridad Pública de los Estados y del DF | 0 | 0 | 0 | 0 | 0 | 0 |
| a8) Fondo de Aportaciones P/Fortalecimiento de las Entidades Federativas | 0 | 0 | 0 | 0 | 0 | 0 |
| B. Convenios | 0 | 0 | 0 | 0 | 0 | 0 |
| b1) Convenios de Protección Social en Salud | 0 | 0 | 0 | 0 | 0 | 0 |
| b2) Convenios de Descentralización | 0 | 0 | 0 | 0 | 0 | 0 |
| b3) Convenios de Reasignación | 0 | 0 | 0 | 0 | 0 | 0 |
| b4) Otros Convenios y Subsidios | 0 | 0 | 0 | 0 | 0 | 0 |
| C. Fondos Distintos de Aportaciones | 0 | 0 | 0 | 0 | 0 | 0 |
| c1) Fondo para Entidades Federativas y Municipios: Productos de Hidrocarburos | 0 | 0 | 0 | 0 | 0 | 0 |
| c2) Fondo Minero | 0 | 0 | 0 | 0 | 0 | 0 |
| D. Transferencias, Subsidios y Subvenciones, Pensiones y Jubilaciones | 0 | 0 | 0 | 0 | 0 | 0 |
| E. Otras Transferencias Federales Etiquetadas | 0 | 0 | 0 | 0 | 0 | 0 |
| II. Total de Transferencias Federales Etiquetadas | 0 | 0 | 0 | 0 | 0 | 0 |
| III. Ingresos Derivados de Financiamientos | 0 | 1,179,651 | 1,179,651 | 1,179,651 | 1,179,651 | 0 |
| A. Ingresos Derivados de Financiamientos | 0 | 1,179,651 | 1,179,651 | 1,179,651 | 1,179,651 | 0 |
| IV. Total de Ingresos | 236,679,366 | -132,846 | 236,546,520 | 91,429,983 | 91,429,983 | -146,429,034 |
| Datos Informativos: | | | | | | |
| 1. Ingresos Derivados de Financiamientos con Fuente de Pago de Ingresos de Libre Disposición | | | | | | |
| 2. Ingresos Derivados de Financiamientos con Fuente de Pago de Transferencias Federales Etiquetadas | | | | | | |
| 3. Ingresos Derivados de Financiamientos (3=1+2) | | | | | | |

ELABORÓ

 L.C. SARA REYES LOZANO
 JEFE DE RECURSOS FINANCIEROS

REVISÓ

 DR. JOSÉ FRANCISCO ROSALES TORRES
 DIRECTOR ADMINISTRATIVO

AUTORIZÓ

 LIC. ANTONIO ARGÜELLES ACOSTA
 DIRECTOR GENERAL

| Concepto | Egresos | | | | | Subejercicio |
|---|--------------------|--------------------------------|--------------------|-------------------|-------------------|--------------------|
| | Aprobado | Ampliaciones/ (Reducciones) | Modificado | Devengado | Pagado | |
| | 1 | 2 | 3 = (1 + 2) | 4 | 5 | |
| I. Gasto No Etiquetado | 230,686,118 | 6,964,688 | 243,644,053 | 70,838,304 | 70,838,304 | 172,805,750 |
| A. Servicios Personales | 224,631,039 | 5,998,426 | 230,629,465 | 68,801,841 | 68,801,841 | 161,827,625 |
| a1) Remuneraciones al Personal de Carácter Permanente | 115,610,956 | 3,677,123 | 119,288,079 | 43,393,660 | 43,393,660 | 75,894,419 |
| a2) Remuneraciones al Personal de Carácter Transitorio | 8,503,375 | 2,998,138 | 11,501,514 | 5,567,366 | 5,567,366 | 5,934,148 |
| a3) Remuneraciones Adicionales y Especiales | 21,579,178 | 5,640,106 | 27,219,284 | 11,632,642 | 11,632,642 | 15,586,642 |
| a4) Seguridad Social | 66,432,864 | -8,515,665 | 27,830,435 | 1,535,639 | 1,535,639 | 26,294,796 |
| a5) Otras Prestaciones Sociales y Económicas | 9,746,223 | 947,854 | 40,780,842 | 4,402,939 | 4,402,939 | 36,377,903 |
| a6) Previsiones | 0 | 0 | 0 | 0 | 0 | 0 |
| a7) Pago de Estímulos a Servidores Públicos | 2,758,443 | 1,250,870 | 4,009,313 | 2,269,597 | 2,269,597 | 1,739,716 |
| B. Materiales y Suministros | 4,951,569 | 319,096 | 5,270,669 | 471,796 | 471,796 | 4,798,871 |
| b1) Materiales de Administración, Emisión de Documentos y Artículos Oficiales | 3,035,275 | 89,175 | 3,124,450 | 129,084 | 129,084 | 2,995,367 |
| b2) Alimentos y Utensilios | 388,500 | 19,483 | 407,983 | 71,193 | 71,193 | 336,790 |
| b3) Materias Primas y Materiales de Producción y Comercialización | 0 | 0 | 0 | 0 | 0 | 0 |
| b4) Materiales y Artículos de Construcción y de Reparación | 312,307 | 95,270 | 407,576 | 95,731 | 95,731 | 311,846 |
| b5) Productos Químicos, Farmacéuticos y de Laboratorio | 320,754 | -2,859 | 317,895 | 430 | 430 | 317,465 |
| b6) Combustibles, Lubricantes y Aditivos | 483,219 | 26,007 | 509,225 | 78,233 | 78,233 | 430,993 |
| b7) Vestuario, Blancos, Prendas de Protección y Artículos Deportivos | 148,459 | 23,230 | 171,689 | 27,243 | 27,243 | 144,446 |
| b8) Materiales y Suministros Para Seguridad | 0 | 0 | 0 | 0 | 0 | 0 |
| b9) Herramientas, Refacciones y Accesorios Menores | 263,055 | 68,789 | 331,849 | 69,886 | 69,886 | 261,964 |
| C. Servicios Generales | 7,093,758 | 180,437 | 7,277,190 | 1,097,938 | 1,097,938 | 6,179,253 |
| c1) Servicios Básicos | 3,236,230 | 49,754 | 3,285,984 | 562,288 | 562,288 | 2,723,695 |
| c2) Servicios de Arrendamiento | 91,161 | 10,463 | 104,624 | 10,463 | 10,463 | 94,161 |
| c3) Servicios Profesionales, Científicos, Técnicos y Otros Servicios | 1,131,000 | -32,099 | 1,098,901 | 55,275 | 55,275 | 1,043,626 |
| c4) Servicios Financieros, Bancarios y Comerciales | 175,000 | -1,162 | 173,838 | 71,885 | 71,885 | 101,953 |
| c5) Servicios de Instalación, Reparación, Mantenimiento y Conservamiento | 221,239 | 10,632 | 231,871 | 32,055 | 32,055 | 199,816 |
| c6) Servicios de Comunicación Social y Publicidad | 93,000 | 14,039 | 107,039 | 15,188 | 15,188 | 91,851 |
| c7) Servicios de Traslado y Viáticos | 1,718,391 | 77,142 | 1,795,533 | 208,137 | 208,137 | 1,587,397 |
| c8) Servicios Oficiales | 326,068 | 10,868 | 112,537 | 12,099 | 12,099 | 100,438 |
| c9) Otros Servicios Generales | 101,669 | 40,800 | 366,864 | 130,548 | 130,548 | 236,315 |
| Total de Clasificación Por Objeto del Gasto hoja 1 de 6 | 236,676,366 | 6,497,959 | 243,177,324 | 70,838,306 | 70,838,306 | 172,805,751 |

| Concepto | Egresos | | | | | Subejercicio 6 = (3 - 4) |
|--|----------|--------------------------------|---------------|-----------|---------|-------------------------------|
| | Aprobado | Ampliaciones/ (Reducciones) | Modificado | Devengado | Pagado | |
| | 1 | 2 | 3 = (1 + 2) | 4 | 5 | |
| D. Transferencias, Asignaciones, Subsidios y Otras Ayudas | 0 | 0 | 0 | 0 | 0 | 0 |
| d1) Transferencia Internas y Asignaciones al Sector Público | 0 | 0 | 0 | 0 | 0 | 0 |
| d2) Transferencias al Resto del Sector Público | 0 | 0 | 0 | 0 | 0 | 0 |
| d3) Subsidios y Subvenciones | 0 | 0 | 0 | 0 | 0 | 0 |
| d4) Ayudas Sociales | 0 | 0 | 0 | 0 | 0 | 0 |
| d5) Pensiones y Jubilaciones | 0 | 0 | 0 | 0 | 0 | 0 |
| d6) Transferencias a Fideicomisos, Mandatos y Otros Análogos | 0 | 0 | 0 | 0 | 0 | 0 |
| d7) Transferencias a la Seguridad Social | 0 | 0 | 0 | 0 | 0 | 0 |
| d8) Donativos | 0 | 0 | 0 | 0 | 0 | 0 |
| d9) Transferencias al Exterior | 0 | 0 | 0 | 0 | 0 | 0 |
| E. Bienes Muebles, Inmuebles e Intangibles | 0 | 18,100 | 18,100 | 18,100 | 18,100 | 0 |
| e1) Mobiliario y Equipo de Administración | 0 | 0 | 0 | 0 | 0 | 0 |
| e2) Mobiliario y equipo Educativo y Recreativo | 0 | 18,100 | 18,100 | 18,100 | 18,100 | 0 |
| e3) Equipo e Instrumental Médico y de Laboratorio | 0 | 0 | 0 | 0 | 0 | 0 |
| e4) Vehículos y Equipo de Transporte | 0 | 0 | 0 | 0 | 0 | 0 |
| e5) Equipo de Defensa y Seguridad | 0 | 0 | 0 | 0 | 0 | 0 |
| e6) Maquinaria, Otros Equipos y Herramientas | 0 | 0 | 0 | 0 | 0 | 0 |
| e7) Activos Biológicos | 0 | 0 | 0 | 0 | 0 | 0 |
| e8) Bienes Inmuebles | 0 | 0 | 0 | 0 | 0 | 0 |
| e9) Bienes Intangibles | 0 | 0 | 0 | 0 | 0 | 0 |
| F. Inversión Pública | 0 | 448,629 | 448,629 | 448,629 | 448,629 | 0 |
| f1) Obra Pública en Bienes de Dominio Público | 0 | 0 | 0 | 0 | 0 | 0 |
| f2) Obra Pública en Bienes Propios | 0 | 448,629 | 448,629 | 448,629 | 448,629 | 0 |
| f3) Proyectos Productivos y Acciones de Fomento | 0 | 0 | 0 | 0 | 0 | 0 |
| Total de Clasificación Por Objeto del Gasto hoja 2 de 6 | 0 | 466,729 | 466,729 | 466,729 | 466,729 | 0 |



Ente Público: Colegio de Estudios Científicos y Tecnológicos del Estado de Zacatecas

Estado Analítico del Ejercicio del Presupuesto de Egresos Detallado-LDF

Clasificador por Objeto del Gasto

Del 1 de enero al 30 de abril de 2019
(Pesos)

| Concepto | Egresos | | | | | Subejercicio 6 = (3 - 4) |
|---|--------------------|--------------------------------|--------------------|-------------------|-------------------|-------------------------------|
| | Aprobado | Ampliaciones/ (Reducciones) | Modificado | Devengado | Pagado | |
| | 1 | 2 | 3 = (1 + 2) | 4 | 5 | |
| G. Inversiones Financieras y Otras Provisiones | 0 | 0 | 0 | 0 | 0 | 0 |
| g1) Inversiones Para el Fomento de Actividades Productivas | 0 | 0 | 0 | 0 | 0 | 0 |
| g2) Acciones y Participaciones de Capital | 0 | 0 | 0 | 0 | 0 | 0 |
| g3) Compra de Títulos y Valores | 0 | 0 | 0 | 0 | 0 | 0 |
| g4) Concesión de Préstamos | 0 | 0 | 0 | 0 | 0 | 0 |
| g5) Inversiones de Fideicomisos, Mandatos y Otros Análogos Fideicomisos de Desastres Naturales (Informativo) | 0 | 0 | 0 | 0 | 0 | 0 |
| g6) Otras Inversiones Financieras | 0 | 0 | 0 | 0 | 0 | 0 |
| g7) Provisiones para Contingencias y Otras Erogaciones Especiales | 0 | 0 | 0 | 0 | 0 | 0 |
| H. Participaciones y Aportaciones | 0 | 0 | 0 | 0 | 0 | 0 |
| h1) Participaciones | 0 | 0 | 0 | 0 | 0 | 0 |
| h2) Aportaciones | 0 | 0 | 0 | 0 | 0 | 0 |
| h3) Convenios | 0 | 0 | 0 | 0 | 0 | 0 |
| I. Deuda Pública | 0 | 0 | 0 | 0 | 0 | 0 |
| i1) Amortización de la Deuda Pública | 0 | 0 | 0 | 0 | 0 | 0 |
| i2) Intereses de la Deuda Pública | 0 | 0 | 0 | 0 | 0 | 0 |
| i3) Comisiones de la Deuda Pública | 0 | 0 | 0 | 0 | 0 | 0 |
| i4) Gastos de la Deuda Pública | 0 | 0 | 0 | 0 | 0 | 0 |
| i5) Costo por Coberturas | 0 | 0 | 0 | 0 | 0 | 0 |
| i6) Apoyos Financieros | 0 | 0 | 0 | 0 | 0 | 0 |
| i7) Adeudos de ejercicios Fiscales Anteriores (ADEFAS) | 0 | 0 | 0 | 0 | 0 | 0 |
| Total de Clasificación Por Objeto del Gasto hoja 3 de 6 | 236,676,366 | 6,964,688 | 243,644,053 | 70,838,306 | 70,838,306 | 177,414,329 |

| Concepto | Egresos | | | | | Subejercicio 6 = (3 - 4) |
|---|----------|--------------------------------|-------------|-----------|----------|-----------------------------|
| | Aprobado | Ampliaciones/ (Reducciones) | Modificado | Devengado | Pagado | |
| | 1 | 2 | 3 = (1 + 2) | 4 | 5 | |
| II. Gasto Etiquetado | 0 | 0 | 0 | 0 | 0 | 0 |
| A. Servicios Personales | 0 | 0 | 0 | 0 | 0 | 0 |
| a1) Remuneraciones al Personal de Carácter Permanente | 0 | 0 | 0 | 0 | 0 | 0 |
| a2) Remuneraciones al Personal de Carácter Transitorio | 0 | 0 | 0 | 0 | 0 | 0 |
| a3) Remuneraciones Adicionales y Especiales | 0 | 0 | 0 | 0 | 0 | 0 |
| a4) Seguridad Social | 0 | 0 | 0 | 0 | 0 | 0 |
| a5) Otras Prestaciones Sociales y Económicas | 0 | 0 | 0 | 0 | 0 | 0 |
| a6) Previsiones | 0 | 0 | 0 | 0 | 0 | 0 |
| a7) Pago de Estímulos a Servidores Públicos | 0 | 0 | 0 | 0 | 0 | 0 |
| B. Materiales y Suministros | 0 | 0 | 0 | 0 | 0 | 0 |
| b1) Materiales de Administración, Emisión de Documentos y Artículos Oficiales | 0 | 0 | 0 | 0 | 0 | 0 |
| b2) Alimentos y Utensilios | 0 | 0 | 0 | 0 | 0 | 0 |
| b3) Materias Primas y Materiales de Producción y Comercialización | 0 | 0 | 0 | 0 | 0 | 0 |
| b4) Materiales y Artículos de Construcción y de Reparación | 0 | 0 | 0 | 0 | 0 | 0 |
| b5) Productos Químicos, Farmacéuticos y de Laboratorio | 0 | 0 | 0 | 0 | 0 | 0 |
| b6) Combustibles, Lubricantes y Aditivos | 0 | 0 | 0 | 0 | 0 | 0 |
| b7) Vestuario, Blancos, Prendas de Protección y Artículos Deportivos | 0 | 0 | 0 | 0 | 0 | 0 |
| b8) Materiales y Suministros Para Seguridad | 0 | 0 | 0 | 0 | 0 | 0 |
| b9) Herramientas, Refacciones y Accesorios Menores | 0 | 0 | 0 | 0 | 0 | 0 |
| C. Servicios Generales | 0 | 0 | 0 | 0 | 0 | 0 |
| c1) Servicios Básicos | 0 | 0 | 0 | 0 | 0 | 0 |
| c2) Servicios de Arrendamiento | 0 | 0 | 0 | 0 | 0 | 0 |
| c3) Servicios Profesionales, Científicos, Técnicos y Otros Servicios | 0 | 0 | 0 | 0 | 0 | 0 |
| c4) Servicios Financieros, Bancarios y Comerciales | 0 | 0 | 0 | 0 | 0 | 0 |
| c5) Servicios de Instalación, Reparación, Mantenimiento y Conservamiento | 0 | 0 | 0 | 0 | 0 | 0 |
| c6) Servicios de Comunicación Social y Publicidad | 0 | 0 | 0 | 0 | 0 | 0 |
| c7) Servicios de Traslado y Viáticos | 0 | 0 | 0 | 0 | 0 | 0 |
| c8) Servicios Oficiales | 0 | 0 | 0 | 0 | 0 | 0 |
| c9) Otros Servicios Generales | 0 | 0 | 0 | 0 | 0 | 0 |
| Total de Clasificación Por Objeto del Gasto hoja 4 de 6 | 0 | 0 | 0 | 0 | 0 | 0 |



Ente Público: Colegio de Estudios Científicos y Tecnológicos del Estado de Zacatecas

Estado Analítico del Ejercicio del Presupuesto de Egresos Detallado-LDF

Clasificador por Objeto del Gasto

Del 1 de enero al 30 de abril de 2019
(Pesos)

| Concepto | Egresos | | | | | Subejercicio 6 = (3 - 4) |
|--|----------|--------------------------------|---------------|-----------|----------|-------------------------------|
| | Aprobado | Ampliaciones/ (Reducciones) | Modificado | Devengado | Pagado | |
| | 1 | 2 | 3 = (1 + 2) | 4 | 5 | |
| D. Transferencias, Asignaciones, Subsidios y Otras Ayudas | 0 | 0 | 0 | 0 | 0 | 0 |
| d1) Transferencia Internas y Asignaciones al Sector Público | 0 | 0 | 0 | 0 | 0 | 0 |
| d2) Transferencias al Resto del Sector Público | 0 | 0 | 0 | 0 | 0 | 0 |
| d3) Subsidios y Subvenciones | 0 | 0 | 0 | 0 | 0 | 0 |
| d4) Ayudas Sociales | 0 | 0 | 0 | 0 | 0 | 0 |
| d5) Pensiones y Jubilaciones | 0 | 0 | 0 | 0 | 0 | 0 |
| d6) Transferencias a Fideicomisos, Mandatos y Otros Análogos | 0 | 0 | 0 | 0 | 0 | 0 |
| d7) Transferencias a la Seguridad Social | 0 | 0 | 0 | 0 | 0 | 0 |
| d8) Donativos | 0 | 0 | 0 | 0 | 0 | 0 |
| d9) Transferencias al Exterior | 0 | 0 | 0 | 0 | 0 | 0 |
| E. Bienes Muebles, Inmuebles e Intangibles | 0 | 0 | 0 | 0 | 0 | 0 |
| e1) Mobiliario y Equipo de Administración | 0 | 0 | 0 | 0 | 0 | 0 |
| e2) Mobiliario y equipo Educativo y Recreativo | 0 | 0 | 0 | 0 | 0 | 0 |
| e3) Equipo e Instrumental Médico y de Laboratorio | 0 | 0 | 0 | 0 | 0 | 0 |
| e4) Vehículos y Equipo de Transporte | 0 | 0 | 0 | 0 | 0 | 0 |
| e5) Equipo de Defensa y Seguridad | 0 | 0 | 0 | 0 | 0 | 0 |
| e6) Maquinaria, Otros Equipos y Herramientas | 0 | 0 | 0 | 0 | 0 | 0 |
| e7) Activos Biológicos | 0 | 0 | 0 | 0 | 0 | 0 |
| e8) Bienes Inmuebles | 0 | 0 | 0 | 0 | 0 | 0 |
| e9) Bienes Intangibles | 0 | 0 | 0 | 0 | 0 | 0 |
| F. Inversión Pública | 0 | 0 | 0 | 0 | 0 | 0 |
| f1) Obra Pública en Bienes de Dominio Público | 0 | 0 | 0 | 0 | 0 | 0 |
| f2) Obra Pública en Bienes Propios | 0 | 0 | 0 | 0 | 0 | 0 |
| f3) Proyectos Productivos y Acciones de Fomento | 0 | 0 | 0 | 0 | 0 | 0 |
| Total de Clasificación Por Objeto del Gasto hoja 5 de 6 | 0 | 0 | 0 | 0 | 0 | 0 |



Ente Público: Colegio de Estudios Científicos y Tecnológicos del Estado de Zacatecas

Estado Analítico del Ejercicio del Presupuesto de Egresos Detallado-LDF

Clasificador por Objeto del Gasto

Del 1 de enero al 30 de abril de 2019
(Pesos)

| Concepto | Egresos | | | | | Subejercicio 6 = (3 - 4) |
|---|-------------|--------------------------------|---------------|------------|------------|-------------------------------|
| | Aprobado | Ampliaciones/ (Reducciones) | Modificado | Devengado | Pagado | |
| | 1 | 2 | 3 = (1 + 2) | 4 | 5 | |
| G. Inversiones Financieras y Otras Provisiones | 0 | 0 | 0 | 0 | 0 | 0 |
| g1) Inversiones Para el Fomento de Actividades Productivas | 0 | 0 | 0 | 0 | 0 | 0 |
| g2) Acciones y Participaciones de Capital | 0 | 0 | 0 | 0 | 0 | 0 |
| g3) Compra de Títulos y Valores | 0 | 0 | 0 | 0 | 0 | 0 |
| g4) Concesión de Préstamos | 0 | 0 | 0 | 0 | 0 | 0 |
| g5) Inversiones de Fideicomisos, Mandatos y Otros Análogos Desastres Naturales (Informativo) | 0 | 0 | 0 | 0 | 0 | 0 |
| g6) Otras Inversiones Financieras | 0 | 0 | 0 | 0 | 0 | 0 |
| g7) Provisiones para Contingencias y Otras Erogaciones Especiales | 0 | 0 | 0 | 0 | 0 | 0 |
| H. Participaciones y Aportaciones | 0 | 0 | 0 | 0 | 0 | 0 |
| h1) Participaciones | 0 | 0 | 0 | 0 | 0 | 0 |
| h2) Aportaciones | 0 | 0 | 0 | 0 | 0 | 0 |
| h3) Convenios | 0 | 0 | 0 | 0 | 0 | 0 |
| I. Deuda Pública | 0 | 0 | 0 | 0 | 0 | 0 |
| i1) Amortización de la Deuda Pública | 0 | 0 | 0 | 0 | 0 | 0 |
| i2) Intereses de la Deuda Pública | 0 | 0 | 0 | 0 | 0 | 0 |
| i3) Comisiones de la Deuda Pública | 0 | 0 | 0 | 0 | 0 | 0 |
| i4) Gastos de la Deuda Pública | 0 | 0 | 0 | 0 | 0 | 0 |
| i5) Costo por Coberturas | 0 | 0 | 0 | 0 | 0 | 0 |
| i6) Apoyos Financieros | 0 | 0 | 0 | 0 | 0 | 0 |
| i7) Adeudos de ejercicios Fiscales Anteriores (ADEFAS) | 0 | 0 | 0 | 0 | 0 | 0 |
| Total de Clasificación Por Objeto del Gasto hoja 6 de 6 | 0 | 0 | 0 | 0 | 0 | 0 |
| Total de Clasificación Por Objeto del Gasto | 236,676,366 | 6,964,688 | 243,644,053 | 70,838,302 | 70,838,302 | 172,805,751 |

ELABORÓ

L.C. SARA REYES LOZANO
JEFE DE RECURSOS FINANCIEROS

REVISÓ

DR. JOSÉ FRANCISCO ROSALES TORRES
DIRECTOR ADMINISTRATIVO

AUTORIZÓ

LIC. ANTONIO ARGÜELLES ACOSTA
DIRECTOR GENERAL

| Concepto | Egresos | | | | | Subejercicio |
|---|-------------|--------------------------------|-------------|------------|------------|--------------|
| | Aprobado | Ampliaciones/ (Reducciones) | Modificado | Devengado | Pagado | |
| | 1 | 2 | 3 = (1 + 2) | 4 | 5 | |
| I. Gasto No Etiquetado | 236,676,366 | 6,964,688 | 243,644,053 | 70,838,306 | 70,838,306 | 172,805,747 |
| A. Dependencia o Unidad Administrativa 1 | 236,676,366 | 6,964,688 | 243,644,053 | 70,838,306 | 70,838,306 | 172,805,747 |
| B. Dependencia o Unidad Administrativa 2 | 0 | 0 | 0 | 0 | 0 | 0 |
| C. Dependencia o Unidad Administrativa 3 | 0 | 0 | 0 | 0 | 0 | 0 |
| D. Dependencia o Unidad Administrativa 4 | 0 | 0 | 0 | 0 | 0 | 0 |
| E. Dependencia o Unidad Administrativa 5 | 0 | 0 | 0 | 0 | 0 | 0 |
| F. Dependencia o Unidad Administrativa 6 | 0 | 0 | 0 | 0 | 0 | 0 |
| G. Dependencia o Unidad Administrativa 7 | 0 | 0 | 0 | 0 | 0 | 0 |
| H. Dependencia o Unidad Administrativa xx | 0 | 0 | 0 | 0 | 0 | 0 |
| II. Gasto Etiquetado | 0 | 0 | 0 | 0 | 0 | 0 |
| A. Dependencia o Unidad Administrativa 1 | 0 | 0 | 0 | 0 | 0 | 0 |
| B. Dependencia o Unidad Administrativa 2 | 0 | 0 | 0 | 0 | 0 | 0 |
| C. Dependencia o Unidad Administrativa 3 | 0 | 0 | 0 | 0 | 0 | 0 |
| D. Dependencia o Unidad Administrativa 4 | 0 | 0 | 0 | 0 | 0 | 0 |
| E. Dependencia o Unidad Administrativa 5 | 0 | 0 | 0 | 0 | 0 | 0 |
| F. Dependencia o Unidad Administrativa 6 | 0 | 0 | 0 | 0 | 0 | 0 |
| G. Dependencia o Unidad Administrativa 7 | 0 | 0 | 0 | 0 | 0 | 0 |
| H. Dependencia o Unidad Administrativa xx | 0 | 0 | 0 | 0 | 0 | 0 |
| III. Total de Egresos | 236,676,366 | 6,964,688 | 243,644,053 | 70,838,306 | 70,838,306 | 172,805,747 |

ELABORÓ


L.C. SARA REYES LOZANO
JEFE DE RECURSOS FINANCIEROS

REVISÓ


DR. JOSÉ FRANCISCO ROSALES TORRES
DIRECTOR ADMINISTRATIVO

AUTORIZÓ


LIC. ANTONIO ARGÜELLES ACOSTA
DIRECTOR GENERAL

Ente Público: Colegio de Estudios Científicos y Tecnológicos del Estado de Zacatecas

Estado Analítico del Ejercicio del Presupuesto de Egresos Detallado-LDF

Clasificación Funcional

Del 1 de enero al 30 de abril de 2019
(Pesos)

| Concepto | Egresos | | | | | Subejercicio 6 = (3 - 4) |
|--|--------------------|--------------------------------|--------------------|-------------------|-------------------|-------------------------------|
| | Aprobado | Ampliaciones/ (Reducciones) | Modificado | Devengado | Pagado | |
| | 1 | 2 | 3 = (1 + 2) | 4 | 5 | |
| I. Gasto No Etiquetado | 236,676,366 | 6,964,688 | 243,644,053 | 70,838,302 | 70,838,302 | 172,805,751 |
| A. Gobierno | 0 | 0 | 0 | 0 | 0 | 0 |
| a1) Legislación | 0 | 0 | 0 | 0 | 0 | 0 |
| a2) Justicia | 0 | 0 | 0 | 0 | 0 | 0 |
| a3) Coordinación de la Política de Gobierno | 0 | 0 | 0 | 0 | 0 | 0 |
| a4) Relaciones Exteriores | 0 | 0 | 0 | 0 | 0 | 0 |
| a5) Asuntos Financieros y Hacendarios | 0 | 0 | 0 | 0 | 0 | 0 |
| a6) Seguridad Nacional | 0 | 0 | 0 | 0 | 0 | 0 |
| a7) Asuntos de Orden Público y de Seguridad Interior | 0 | 0 | 0 | 0 | 0 | 0 |
| a8) Otros Servicios Generales | 0 | 0 | 0 | 0 | 0 | 0 |
| B. Desarrollo Social | 236,676,366 | 6,964,688 | 243,644,053 | 70,838,302 | 70,838,302 | 172,805,751 |
| b1) Protección Ambiental | 0 | 0 | 0 | 0 | 0 | 0 |
| b2) Vivienda y Servicios a la Comunidad | 0 | 0 | 0 | 0 | 0 | 0 |
| b3) Salud | 0 | 0 | 0 | 0 | 0 | 0 |
| b4) Recreación, Cultura y Otras Manifestaciones Sociales | 0 | 0 | 0 | 0 | 0 | 0 |
| b5) Educación | 236,676,366 | 6,964,688 | 243,644,053 | 70,838,302 | 70,838,302 | 172,805,751 |
| b6) Protección Social | 0 | 0 | 0 | 0 | 0 | 0 |
| b7) Otros Asuntos Sociales | 0 | 0 | 0 | 0 | 0 | 0 |
| C. Desarrollo Económico | 0 | 0 | 0 | 0 | 0 | 0 |
| c1) Asuntos Económicos, Comerciales y Laborales en General | 0 | 0 | 0 | 0 | 0 | 0 |
| c2) Agropecuaria, Silvicultura, Pesca y Caza | 0 | 0 | 0 | 0 | 0 | 0 |
| c3) Combustibles y Energía | 0 | 0 | 0 | 0 | 0 | 0 |
| c4) Minería, Manufacturas y Construcción | 0 | 0 | 0 | 0 | 0 | 0 |
| c5) Transporte | 0 | 0 | 0 | 0 | 0 | 0 |
| c6) Comunicaciones | 0 | 0 | 0 | 0 | 0 | 0 |
| c7) Turismo | 0 | 0 | 0 | 0 | 0 | 0 |
| c8) Ciencia, Tecnología e Innovación | 0 | 0 | 0 | 0 | 0 | 0 |
| c9) Otras Industrias y Otros Asuntos Económicos | 0 | 0 | 0 | 0 | 0 | 0 |
| D. Otras no Clasificadas en Funciones Anteriores | 0 | 0 | 0 | 0 | 0 | 0 |
| d1) Transacciones de la Deuda Pública / Costo Financiero de la Deuda | 0 | 0 | 0 | 0 | 0 | 0 |
| d2) Transferencias, Participaciones y Aportaciones entre Diferentes Niveles y Ordenes de | 0 | 0 | 0 | 0 | 0 | 0 |
| d3) Saneamiento del Sistema Financiero | 0 | 0 | 0 | 0 | 0 | 0 |
| d4) Adeudos de Ejercicios Fiscales Anteriores | 0 | 0 | 0 | 0 | 0 | 0 |
| Total Clasificación Funcional Hoja 1 de 2 | 236,676,366 | 6,964,688 | 243,644,053 | 70,838,302 | 70,838,302 | 172,805,751 |



Ente Público: Colegio de Estudios Científicos y Tecnológicos del Estado de Zacatecas

Estado Analítico del Ejercicio del Presupuesto de Egresos Detallado-LDF

Clasificación Funcional

Del 1 de enero al 30 de abril de 2019
(Pesos)

| Concepto | Egresos | | | | | Subejercicio 6 = (3 - 4) |
|--|-------------|--------------------------------|-------------|------------|------------|-----------------------------|
| | Aprobado | Ampliaciones/ (Reducciones) | Modificado | Devengado | Pagado | |
| | 1 | 2 | 3 = (1 + 2) | 4 | 5 | |
| II. Gasto Etiquetado | 0 | 0 | 0 | 0 | 0 | 0 |
| A. Gobierno | 0 | 0 | 0 | 0 | 0 | 0 |
| a1) Legislación | 0 | 0 | 0 | 0 | 0 | 0 |
| a2) Justicia | 0 | 0 | 0 | 0 | 0 | 0 |
| a3) Coordinación de la Política de Gobierno | 0 | 0 | 0 | 0 | 0 | 0 |
| a4) Relaciones Exteriores | 0 | 0 | 0 | 0 | 0 | 0 |
| a5) Asuntos Financieros y Hacendarios | 0 | 0 | 0 | 0 | 0 | 0 |
| a6) Seguridad Nacional | 0 | 0 | 0 | 0 | 0 | 0 |
| a7) Asuntos de Orden Público y de Seguridad Interior | 0 | 0 | 0 | 0 | 0 | 0 |
| a8) Otros Servicios Generales | 0 | 0 | 0 | 0 | 0 | 0 |
| B. Desarrollo Social | 0 | 0 | 0 | 0 | 0 | 0 |
| b1) Protección Ambiental | 0 | 0 | 0 | 0 | 0 | 0 |
| b2) Vivienda y Servicios a la Comunidad | 0 | 0 | 0 | 0 | 0 | 0 |
| b3) Salud | 0 | 0 | 0 | 0 | 0 | 0 |
| b4) Recreación, Cultura y Otras Manifestaciones Sociales | 0 | 0 | 0 | 0 | 0 | 0 |
| b5) Educación | 0 | 0 | 0 | 0 | 0 | 0 |
| b6) Protección Social | 0 | 0 | 0 | 0 | 0 | 0 |
| b7) Otros Asuntos Sociales | 0 | 0 | 0 | 0 | 0 | 0 |
| C. Desarrollo Económico | 0 | 0 | 0 | 0 | 0 | 0 |
| c1) Asuntos Económicos, Comerciales y Laborales en General | 0 | 0 | 0 | 0 | 0 | 0 |
| c2) Agropecuaria, Silvicultura, Pesca y Caza | 0 | 0 | 0 | 0 | 0 | 0 |
| c3) Combustibles y Energía | 0 | 0 | 0 | 0 | 0 | 0 |
| c4) Minería, Manufacturas y Construcción | 0 | 0 | 0 | 0 | 0 | 0 |
| c5) Transporte | 0 | 0 | 0 | 0 | 0 | 0 |
| c6) Comunicaciones | 0 | 0 | 0 | 0 | 0 | 0 |
| c7) Turismo | 0 | 0 | 0 | 0 | 0 | 0 |
| c8) Ciencia, Tecnología e Innovación | 0 | 0 | 0 | 0 | 0 | 0 |
| c9) Otras Industrias y Otros Asuntos Económicos | 0 | 0 | 0 | 0 | 0 | 0 |
| D. Otras no Clasificadas en Funciones Anteriores | 0 | 0 | 0 | 0 | 0 | 0 |
| d1) Transacciones de la Deuda Pública / Costo Financiero de la Deuda | 0 | 0 | 0 | 0 | 0 | 0 |
| d2) Transferencias, Participaciones y Aportaciones entre Diferentes Niveles y Ordenes de | 0 | 0 | 0 | 0 | 0 | 0 |
| d3) Saneamiento del Sistema Financiero | 0 | 0 | 0 | 0 | 0 | 0 |
| d4) Adeudos de Ejercicios Fiscales Anteriores | 0 | 0 | 0 | 0 | 0 | 0 |
| Total Clasificación Funcional Hoja 2 de 2 | 0 | 0 | 0 | 0 | 0 | 0 |
| Total Clasificación Funcional | 236,676,366 | 6,964,688 | 243,644,053 | 70,838,302 | 70,838,302 | 172,805,751 |

ELABORÓ

L.C. SARA REYES LOZANO
JEFE DE RECURSOS FINANCIEROS

REVISÓ

DR. JOSÉ FRANCISCO ROSALES TORRES
DIRECTOR ADMINISTRATIVO

AUTORIZÓ

LIC. ANTONIO ARGÜELLES ACOSTA
DIRECTOR GENERAL



Ente Público: Colegio de Estudios Científicos y Tecnológicos del Estado de Zacatecas

Estado Analítico del Ejercicio del Presupuesto de Egresos Detallado-LDF

Clasificación de Servicios Personales por Categoría


Del 1 de enero al 30 de abril de 2019
(Pesos)

| Concepto | Egresos | | | | | Subejercicio |
|---|--------------------|--------------------------------|--------------------|-------------------|-------------------|--------------------|
| | Aprobado | Ampliaciones/ (Reducciones) | Modificado | Devengado | Pagado | |
| | 1 | 2 | 3 = (1 + 2) | 4 | 5 | |
| I. Gasto No Etiquetado | 236,676,366 | 6,964,688 | 243,644,053 | 70,838,306 | 70,838,306 | 177,414,329 |
| A. Personal Administrativo y Servicio Público | 113,604,656 | 3,343,050 | 116,949,146 | 34,002,387 | 34,002,387 | 82,946,759 |
| B. Magisterio | 123,071,710 | 3,621,638 | 126,694,908 | 36,835,919 | 36,835,919 | 89,858,989 |
| C. Servicios de Salud | 0 | 0 | 0 | 0 | 0 | 0 |
| c1) Personal Administrativo | 0 | 0 | 0 | 0 | - | 0 |
| c2) Personal Médico, Paramédico y afín | 0 | 0 | 0 | 0 | 0 | 0 |
| D. Seguridad Pública | 0 | 0 | 0 | 0 | 0 | 0 |
| E. Gastos asociados a la implementación de nuevas leyes federales o reformas a las mismas | 0 | 0 | 0 | 0 | 0 | 0 |
| e1) Nombre del Programa o Ley 1 | 0 | 0 | 0 | 0 | 0 | 0 |
| e2) Nombre de Programa o Ley 2 | 0 | 0 | 0 | 0 | 0 | 0 |
| F. Sentencias laborales definitivas | 0 | 0 | 0 | 0 | 0 | 0 |
| II. Gasto Etiquetado | 0 | 0 | 0 | 0 | 0 | 0 |
| A. Personal Administrativo y Servicio Público | 0 | 0 | 0 | 0 | 0 | 0 |
| B. Magisterio | 0 | 0 | 0 | 0 | 0 | 0 |
| C. Servicios de Salud | 0 | 0 | 0 | 0 | 0 | 0 |
| c1) Personal Administrativo | 0 | 0 | 0 | 0 | 0 | 0 |
| c2) Personal Médico, Paramédico y afín | 0 | 0 | 0 | 0 | 0 | 0 |
| D. Seguridad Pública | 0 | 0 | 0 | 0 | 0 | 0 |
| E. Gastos asociados a la implementación de nuevas leyes federales o reformas a las mismas | 0 | 0 | 0 | 0 | 0 | 0 |
| e1) Nombre del Programa o Ley 1 | 0 | 0 | 0 | 0 | 0 | 0 |
| e2) Nombre de Programa o Ley 2 | 0 | 0 | 0 | 0 | 0 | 0 |
| F. Sentencias laborales definitivas | 0 | 0 | 0 | 0 | 0 | 0 |
| III. Total del Gasto en Servicios Personales. | 236,676,366 | 6,964,688 | 243,644,053 | 70,838,306 | 70,838,306 | 177,414,329 |

ELABORÓ


L.C. SARA REYES LOZANO
JEFE DE RECURSOS FINANCIEROS

REVISÓ


JOSÉ FRANCISCO ROSALES TOIF
DIRECTOR ADMINISTRATIVO

AUTORIZÓ


LIC. ANTONIO ARGÜELLES ACOSTA
DIRECTOR GENERAL

| Concepto (b) | Año en Cuestión (de iniciativa de Ley) | Año 1 | Año 2 | Año 3 | Año 4 | Año 5 |
|---|--|-----------------------|-----------------------|-----------------------|-----------------------|-----------------------|
| 1. Ingresos de Libre Disposición (1=A+B+C+D+E+F+G+H+I+J+K+L) | 1,018,346.52 | 363,937.35 | 385,773.59 | 408,920.00 | 433,455.20 | 459,462.52 |
| A. Impuestos | | | | | | |
| B. Cuotas y Aportaciones de Seguridad Social | | | | | | |
| C. Contribuciones de Mejoras | | | | | | |
| D. Derechos | | | | | | |
| E. Productos | | | | | | |
| F. Aprovechamientos | 343,337.12 | 363,937.35 | 385,773.59 | 408,920.00 | 433,455.20 | 459,462.52 |
| G. Ingresos por Ventas de Bienes y Servicios | | | | | | |
| H. Participaciones | | | | | | |
| I. Incentivos Derivados de la Colaboración Fiscal | | | | | | |
| J. Transferencias | | | | | | |
| K. Convenios | | | | | | |
| L. Otros Ingresos de Libre Disposición | 675,009.40 | | | | | |
| 2. Transferencias Federales Etiquetadas (2=A+B+C+D+E) | 230,342,780.00 | 244,163,346.80 | 258,813,147.61 | 274,341,936.46 | 290,802,452.65 | 308,250,599.81 |
| A. Aportaciones | 230,342,780.00 | 244,163,346.80 | 258,813,147.61 | 274,341,936.46 | 290,802,452.65 | 308,250,599.81 |
| B. Convenios | | | | | | |
| C. Fondos Distintos de Aportaciones | | | | | | |
| D. Transferencias, Subsidios y Subvenciones, y Pensiones y Jubilaciones | | | | | | |
| E. Otras Transferencias Federales Etiquetadas | | | | | | |
| 3. Ingresos Derivados de Financiamientos (3=A) | - | - | - | - | - | - |
| A. Ingresos Derivados de Financiamientos | | | | | | |
| 4. Total de Ingresos Proyectados (4=1+2+3) | 231,361,126.52 | 244,527,284.15 | 259,198,921.20 | 274,750,856.47 | 291,235,907.86 | 308,710,062.33 |
| Datos Informativos | | | | | | |
| 1. Ingresos Derivados de Financiamientos con Fuente de Pago de Recursos de Libre Disposición | 1,018,346.52 | 363,937.35 | 385,773.59 | 408,920.00 | 433,455.20 | 459,462.52 |
| 2. Ingresos derivados de Financiamientos con Fuente de Pago de Transferencias Federales Etiquetadas | 230,342,780.00 | 244,163,346.80 | 258,813,147.61 | 274,341,936.46 | 290,802,452.65 | 308,250,599.81 |
| 3. Ingresos Derivados de Financiamiento (3 = 1 + 2) | 231,361,127 | 244,527,284.15 | 259,198,921.20 | 274,750,856.47 | 291,235,907.86 | 308,710,062.33 |



Ente Público: Colegio de Estudios Científicos y Tecnológicos del Estado de Zacatecas

Proyecciones y Resultados de Ingresos LDF

Del 1 de enero al 31 de diciembre de 2019
(Pesos)

Proyecciones de Egresos - LDF
(PESOS)
(CIFRAS NOMINALES)

| Concepto (b) | Año en Cuestión (de proyecto de presupuesto) (c) | Año 1 | Año 2 | Año 3 | Año 4 | Año 5 |
|---|--|-----------------------|-----------------------|-----------------------|-----------------------|-----------------------|
| 1. Gasto No Etiquetado (1=A+B+C+D+E+F+G+H+I) | 230,686,117.00 | 244,527,284.02 | 259,198,921.06 | 274,750,856.32 | 291,235,907.70 | 308,710,062.17 |
| A. Servicios Personales | 218,304,454.00 | 231,402,721.24 | 245,286,884.51 | 260,004,097.59 | 275,604,343.44 | 292,140,604.05 |
| B. Materiales y Suministros | 5,165,451.00 | 5,475,378.06 | 5,803,900.74 | 6,152,134.79 | 6,521,262.88 | 6,912,538.65 |
| C. Servicios Generales | 7,098,666.00 | 7,524,585.96 | 7,976,061.12 | 8,454,624.78 | 8,961,902.27 | 9,499,616.41 |
| D. Transferencias, Asignaciones, Subsidios y Otras Ayudas | | | | | | |
| E. Bienes Muebles, Inmuebles e Intangibles | 117,546.00 | 124,598.76 | 132,074.69 | 139,999.17 | 148,399.12 | 157,303.06 |
| F. Inversión Pública | | | | | | |
| G. Inversiones Financieras y Otras Provisiones | | | | | | |
| H. Participaciones y Aportaciones | | | | | | |
| I. Deuda Pública | | | | | | |
| 2. Gasto Etiquetado (2=A+B+C+D+E+F+G+H+I) | 675,010.40 | | | | | |
| A. Servicios Personales | | | | | | |
| B. Materiales y Suministros | - | | | | | |
| C. Servicios Generales | - | | | | | |
| D. Transferencias, Asignaciones, Subsidios y Otras Ayudas | - | | | | | |
| E. Bienes Muebles, Inmuebles e Intangibles | 675,010.40 | | | | | |
| F. Inversión Pública | | | | | | |
| G. Inversiones Financieras y Otras Provisiones | | | | | | |
| H. Participaciones y Aportaciones | | | | | | |
| I. Deuda Pública | | | | | | |
| 3. Total de Egresos Proyectados (3 = 1 + 2) | 231,361,127 | 244,527,284.02 | 259,198,921.06 | 274,750,856.32 | 291,235,907.70 | 308,710,062.17 |

Bajo protesta de decir verdad declaramos que los Estados Financieros y sus Notas son razonablemente correctos y responsabilidad del emisor

ELABORÓ

L.C. SARA REYES LOZANO
JEFE DE RECURSOS FINANCIEROS

REVISÓ

DR. JOSÉ FRANCISCO ROSALES TORRES
DIRECTOR ADMINISTRATIVO

AUTORIZÓ

LIC. ANTONIO ARGÜELLES ACOSTA
DIRECTOR GENERAL



Ente Público: Colegio de Estudios Científicos y Tecnológicos del Estado de Zacatecas


Informe sobre Estudios Actuariales - LDF


Del 1 de enero al 30 de abril de 2019
(Pesos)

| | Pensiones y jubilaciones | Salud | Riesgos de trabajo | Invalidez y vida | Otras prestaciones sociales |
|--|--------------------------|-------|--------------------|------------------|-----------------------------|
| Tipo de Sistema Prestación laboral o Fondo general para trabajadores del estado o municipio Beneficio definido, Contribución definida o Mixto | | | | | |
| Población afiliada Activos Edad máxima Edad mínima Edad promedio Pensionados y Jubilados Edad máxima Edad mínima Edad promedio Beneficiarios Promedio de años de servicio (trabajadores activos) Aportación individual al plan de pensión como % del salario Aportación del ente público al plan de pensión como % del salario Crecimiento esperado de los pensionados y jubilados (como %) Crecimiento esperado de los activos (como %) Edad de Jubilación o Pensión Esperanza de vida | NO APLICA | | | | |
| Ingresos del Fondo Ingresos Anuales al Fondo de Pensiones | | | | | |
| Nómina anual Activos Pensionados y Jubilados Beneficiarios de Pensionados y Jubilados | | | | | |
| Monto mensual por pensión Máximo Mínimo Promedio | | | | | |
| Monto de la reserva | | | | | |
| Valor presente de las obligaciones | | | | | |

| | Pensiones y jubilaciones | Salud | Riesgos de trabajo | Invalidez y vida | Otras prestaciones sociales |
|--|--------------------------|-------|--------------------|------------------|-----------------------------|
| Pensiones y Jubilaciones en curso de pago | | | | | |
| Generación actual | | | | | |
| Generaciones futuras | | | | | |
| Valor presente de las contribuciones asociadas a los sueldos futuros de cotización X% | | | | | |
| Generación actual | | | | | |
| Generaciones futuras | | | | | |
| Valor presente de aportaciones futuras | | | | | |
| Generación actual | | | | | |
| Generaciones futuras | | | | | |
| Otros Ingresos | | | | | |
| Déficit/superávit actuarial | | | | | |
| Generación actual | | | | | |
| Generaciones futuras | | | | | |
| Periodo de suficiencia | | | | | |
| Año de descapitalización | | | | | |
| Tasa de rendimiento | | | | | |
| Estudio actuarial | | | | | |
| Año de elaboración del estudio actuarial | | | | | |
| Empresa que elaboró el estudio actuarial | | | | | |

Bajo protesta de decir verdad declaramos que los Estados Financieros y sus Notas son razonablemente correctos y responsabilidad del emisor

ELABORÓ

 L.C. SARA REYES LOZANO
 JEFE DE RECURSOS FINANCIEROS

REVISÓ

 DR. JOSÉ FRANCISCO ROSALES TORRES
 DIRECTOR ADMINISTRATIVO

AUTORIZÓ

 LIC. ANTONIO ARGÜELLES ACOSTA
 DIRECTOR GENERAL



VI. Anexos

| Código | Descripción | Valor en Libros al 31 de diciembre de 2018 |
|--------------|-----------------------------|--|
| 123100000 | BIENES INMUEBLES TERRENOS | \$43,818,549 |
| 123300000 | EDIFICIOS NO HABITACIONALES | \$45,984,192 |
| 123600000 | CONSTRUCCION EN PROCESO | \$16,008,268 |
| 123900000 | OTROS BIENES INMUEBLES | \$555,440 |
| Total | | \$106,366,448 |

Nota. Bajo protesta de decir verdad declaramos que los Estados Financieros y sus Notas son razonablemente correctos y es responsabilidad del emisor.

ELABORÓ

L.C. SARA REYES LOZANO
 JEFE DE RECURSOS FINANCIEROS

REVISÓ


DR. JOSÉ FRANCISCO ROSALES TORRES
 DIRECTOR ADMINISTRATIVO


AUTORIZÓ

LIC. ANTONIO ARGUELLES ACOSTA
 DIRECTOR GENERAL

| Codigo | Descripción | Valor en Libros al 31 de diciembre de 2018 |
|--------------|--|--|
| 12410000 | MOBILIARIO Y EQUIPO DE ADMINISTRACION | \$29,437,258 |
| 12420000 | MOBILIARIO Y EQUIPO EDUCACIONAL | \$3,803,227 |
| 12430000 | EQUIPO INSTRUMENTAL MEDICO | \$4,847,022 |
| 12440000 | EQUIPO DE TRANSPORTE | \$4,962,028 |
| 12460000 | MAQUINARIA, OTROS EQUIPOS Y HERRAMIENTAS | \$901,640 |
| Total | | \$43,951,173 |

Nota. Bajo protesta de decir verdad declaramos que los Estados Financieros y sus Notas son razonablemente correctos y es responsabilidad del emisor.

ELABORÓ

 L.C. SARA REYES LOZANO
 EFE DE RECURSOS FINANCIERO

REVISÓ

 DR. JOSÉ FRANCISCO ROSALES TORRES
 DIRECTOR ADMINISTRATIVO

AUTORIZÓ

 LIC. ANTONIO ARGUELLES ACOSTA
 DIRECTOR GENERAL

| | | Contratación | Vencimiento | | | Cobertura |
|-------------------------|--|--------------|-------------|--|--|-----------|
| <p>NO APLICA</p> | | | | | | |

Nota. Bajo protesta de decir verdad declaramos que los Estados Financieros y sus Notas son razonablemente correctos y es responsabilidad del emisor.


ELABORÓ



L.C. SARA REYES LOZANO

JEFE DE RECURSOS FINANCIEROS

REVISÓ



DR. JOSÉ FRANCISCO ROSALES TORRES

DIRECTOR ADMINISTRATIVO

AUTORIZÓ



LIC. ANTONIO ARGÜELLES ACOSTA

DIRECTOR GENERAL