



# **CUENTA PÚBLICA 2018**



**COLEGIO DE ESTUDIOS CIENTÍFICOS Y TECNOLÓGICOS DEL ESTADO DE  
ZACATECAS**

---



# I. Información Contable

CONCEPTO	2018	2017	CONCEPTO	2018	2017
<b>ACTIVO</b>			<b>PASIVO</b>		
<i>Activo Circulante</i>			<i>Pasivo Circulante</i>		
Efectivo y Equivalentes	30,368,972	10,701,146	Cuentas por Pagar a Corto Plazo	158,881,083	125,114,039
Derechos a Recibir Efectivo o Equivalentes	114,150	644,820	Documentos por Pagar a Corto Plazo	0	0
Derechos a Recibir Bienes o Servicios	0	8,480	Porción a Corto Plazo de la Deuda Pública a Largo Plazo	0	0
Inventarios	0	0	Títulos y Valores a Corto Plazo	0	0
Almacenes	0	0	Pasivos Diferidos a Corto Plazo	0	0
Estimación por Pérdida o Deterioro de Activos Circulantes	0	0	Fondos y Bienes de Terceros en Garantía y/o Administración a Corto	0	0
Otros Activos Circulantes	0	0	Provisiones a Corto Plazo	11,311,535	3,593,951
			Otros Pasivos a Corto Plazo	0	0
<b>Total de Activos Circulantes</b>	<b>30,483,122</b>	<b>11,354,446</b>	<b>Total de Pasivos Circulantes</b>	<b>170,192,618</b>	<b>128,707,990</b>
<i>Activo No Circulante</i>			<i>Pasivo No Circulante</i>		
Inversiones Financieras a Largo Plazo	0	0	Cuentas por Pagar a Largo Plazo	34,930,991	35,563,828
Derechos a Recibir Efectivo o Equivalentes a Largo Plazo	1,075,798,179	1,005,591,385	Documentos por Pagar a Largo Plazo	0	0
Bienes Inmuebles, Infraestructura y Construcciones en Proceso	105,917,819	90,371,244	Deuda Pública a Largo Plazo	0	0
Bienes Muebles	43,888,854	40,063,565	Pasivos Diferidos a Largo Plazo	0	0
Activos Intangibles	9,732	0	Fondos y Bienes de Terceros en Garantía y/o en Administración a	0	0
Depreciación, Deterioro y Amortización Acumulada de Bienes	-35,162,040	-29,089,725	Provisiones a Largo Plazo	0	0
Activos Diferidos	0	0	<b>Total de Pasivos No Circulantes</b>	<b>34,930,991</b>	<b>35,563,828</b>
Estimación por Pérdida o Deterioro de Activos no Circulantes	0	0	<b>Total del Pasivo</b>	<b>205,123,609</b>	<b>164,271,818</b>
Otros Activos no Circulantes	0	0	<b>HACIENDA PÚBLICA/ PATRIMONIO</b>		
<b>Total de Activos No Circulantes</b>	<b>1,190,452,544</b>	<b>1,106,936,469</b>	<i>Hacienda Pública/Patrimonio Contribuida</i>	<b>1,205,756,025</b>	<b>1,121,317,686</b>
<b>Total del Activo</b>	<b>1,220,935,666</b>	<b>1,118,290,915</b>	Aportaciones	1,191,607,702	1,121,317,686
			Donaciones de Capital	14,148,323	0
			Actualización de la Hacienda Pública / Patrimonio	0	0
			<i>Hacienda Pública/Patrimonio Generado</i>	<b>-189,943,968</b>	<b>-167,298,589</b>
			Resultados del Ejercicio (Ahorro / Desahorro)	-24,228,906	-31,564,908
			Resultados de Ejercicios Anteriores	-167,185,824	-135,733,681
			Revalúos	1,470,762	0
			Reservas	0	0
			Rectificaciones de Resultados de Ejercicios Anteriores	0	0
			<b>Exceso o insuficiencia en la Actualización de la Hacienda</b>	<b>0</b>	<b>0</b>
			Resultado por Posición Monetaria	0	0
			Resultado por Tenencia de Activos no Monetarios	0	0
			<b>Total Hacienda Pública/ Patrimonio</b>	<b>1,015,812,057</b>	<b>954,019,097</b>
			<b>Total del Pasivo y Hacienda Pública / Patrimonio</b>	<b>1,220,935,666</b>	<b>1,118,290,915</b>

Bajo protesta de decir verdad declaramos que los Estados Financieros y sus Notas son razonablemente correctos y responsabilidad del emisor.

Elaboró  
  
**L.C. SARA REYES LOZANO**  
**JEFE DE RECURSOS FINANCIEROS**

Vo.Bo.  
  
**DR. JOSÉ FRANCISCO ROSALES TORRES**  
**DIRECTOR ADMINISTRATIVO**

Autorizó  
  
**LIC. ANTONIO ARGÜELLES ACOSTA**



**Cuenta Pública 2018**  
**Ente Público: Colegio de Estudios Científicos y Tecnológicos del Estado de Zacatecas**  
**Estado de Actividades**  
**del 31 de diciembre de 2018 al 31 de diciembre del 2017**  
**(Pesos)**

INGRESOS Y OTROS BENEFICIOS			GASTOS Y OTRAS PÉRDIDAS		
Ingresos de la Gestión	5,775,088	9,276,899	Gastos de Funcionamiento	339,683,651	296,739,369
Impuestos	0	0	Servicios Personales	324,148,565	277,808,975
Cuotas y Aportaciones de Seguridad Social	0	0	Materiales y Suministros	7,312,292	4,373,900
Contribuciones de Mejoras	0	0	Servicios Generales	8,222,794	14,556,494
Derechos	0	0	Transferencias, Asignaciones, Subsidios y Otras Ayudas	0	0
Productos de Tipo Corriente	0	0	Transferencias Internas y Asignaciones al Sector Público	0	0
Aprovechamientos de Tipo Corriente	3,044,150	8,533,139	Transferencias al Resto del Sector Público	0	0
Ingresos por Venta de Bienes y Servicios	2,730,938	743,760	Subsidios y Subvenciones	0	0
Ingresos no Comprendidos en las Fracciones de la Ley de Ingresos Causados en Ejercicios Fiscales Anteriores Pendientes de Liquidación o Pago	0	0	Ayudas Sociales	0	0
Participaciones, Aportaciones, Transferencias, Asignaciones, Subsidios y Otras Ayudas	314,912,648	253,723,930	Pensiones y Jubilaciones	0	0
Participaciones y Aportaciones	312,873,798	249,689,877	Transferencias a Fideicomisos, Mandatos y Contratos Análogos	0	0
Transferencia, Asignaciones, Subsidios y Otras ayudas	2,038,850	4,034,053	Transferencias a la Seguridad Social	0	0
Otros Ingresos y Beneficios	839,325	6,737,776	Donativos	0	0
Ingresos Financieros	45,251	1,105,494	Transferencias al Exterior	0	0
Incremento por Variación de Inventarios	0	0	Participaciones y Aportaciones	0	0
Disminución del Exceso de Est. por Pérdida o Det. u Obsol.	0	0	Participaciones	0	0
Disminución del Exceso de Provisiones	0	0	Aportaciones	0	0
Otros Ingresos y Beneficios Varios	794,074	5,632,282	Convenios	0	0
<b>Total de Ingresos y Otros Beneficios</b>	<b>324,527,061</b>	<b>269,738,605</b>	Intereses, Comisiones y Otros Gastos de la Deuda Pública	0	0
			Intereses de la Deuda Pública	0	0
			Comisiones de la Deuda Pública	0	0
			Gastos de la Deuda Pública	0	0
			Costo por Coberturas	0	0
			Apoyos Financieros	0	0
			Otros Gastos y Pérdidas Extraordinarias	5,516,521	4,564,145
			Estimaciones, Depreciaciones, Deterioros, Obsol. y Amortiz.	5,516,521	4,564,145
			Provisiones	0	0
			Disminución de Inventarios	0	0
			Aumento por Insuficiencia de Est. por Pérdida o Det. y Obsol.	0	0
			Aumento por Insuficiencia de Provisiones	0	0
			Otros Gastos	0	0
			Inversión Pública	0	0
			Inversión Pública no Capitalizable	0	0
			<b>Total de Gastos y Otras Pérdidas</b>	<b>345,200,172</b>	<b>301,303,514</b>
			<b>Resultados del Ejercicio (Ahorro/Desahorro)</b>	<b>-23,673,111</b>	<b>-31,564,909</b>

Bajo protesta de decir verdad declaramos que los Estados Financieros y sus Notas son razonablemente correctos y responsabilidad del emisor.

Elaboró.  
  
**L.C. SARA REYES LOZANO**  
**JEFE DE RECURSOS FINANCIEROS**

Vo.Bo.  
  
**DR. JOSÉ FRANCISCO ROSALES TORRES**  
**DIRECTOR ADMINISTRATIVO**

Vo. Bo.

Autorizó  
  
**LIC. ANTONIO ARQUELLES ACOSTA**  
**DIRECTOR GENERAL**



**Cuenta Pública 2018**  
**Ente Público: Colegio de Estudios Científicos y Tecnológicos del Estado de Zacatecas**  
**Estado de Variación en la Hacienda Pública**  
**al 31 de diciembre de 2018**  
**(Pesos)**

<b>Hacienda Pública/Patrimonio Contribuido Neto 2018</b>	<b>1,121,317,686</b>	<b>0</b>	<b>0</b>	<b>0</b>	<b>1,121,317,686</b>
Aportaciones	1,121,317,686	0	0	0	1,121,317,686
Donaciones de Capital	0	0	0	0	0
Actualización de la Hacienda Pública/Patrimonio	0	0	0	0	0
<b>Hacienda Pública/Patrimonio Generado Neto 2018</b>	<b>0</b>	<b>-135,733,681</b>	<b>-31,564,909</b>	<b>0</b>	<b>-167,298,589</b>
Resultados del Ejercicio (Ahorro/Desahorro)	0	0	31,564,909	0	-31,564,909
Resultados de Ejercicios Anteriores	0	-135,733,681	0	0	-135,733,681
Revalúos	0	0	0	0	0
Reservas	0	0	0	0	0
Rectificaciones de Resultados de Ejercicios Anteriores	0	0	0	0	0
<b>Exceso o Insuficiencia en la Actualización de la Hacienda Pública/Patrimonio Neto 2018</b>	<b>0</b>	<b>0</b>	<b>0</b>	<b>0</b>	<b>0</b>
Resultados por Posición Monetaria	0	0	0	0	0
Resultados por Tenencia de Activos no Monetarios	0	0	0	0	0
<b>Hacienda Pública/Patrimonio Neto Final de 2018</b>	<b>1,121,317,686</b>	<b>-135,733,681</b>	<b>-31,564,909</b>	<b>0</b>	<b>954,019,097</b>
<b>Cambios en la Hacienda Pública/Patrimonio Contribuido Neto de 2018</b>	<b>84,438,338</b>	<b>0</b>	<b>0</b>	<b>0</b>	<b>84,438,338</b>
Aportaciones	70,290,015	0	0	0	70,290,015
Donaciones de Capital	14,148,323	0	0	0	14,148,323
Actualización de la Hacienda Pública/Patrimonio	0	0	0	0	0
<b>Variaciones de la Hacienda Pública/Patrimonio Generado Neto del Ejercicio 2018</b>	<b>0</b>	<b>-31,954,379</b>	<b>8,806,765</b>	<b>0</b>	<b>-22,645,377</b>
Resultados del Ejercicio (Ahorro/Desahorro)	0	0	-24,228,907	0	-24,228,906
Resultados de Ejercicios Anteriores	0	-31,954,379	31,564,909	0	112,766
Revalúos	0	0	1,470,763	0	1,470,763
Reservas	0	0	0	0	0
Rectificaciones de Resultados de Ejercicios Anteriores	0	0	0	0	0
<b>Cambios en el Exceso o Insuficiencia en la Actualización de la Hacienda Pública/Patrimonio Neto de 2018</b>	<b>0</b>	<b>0</b>	<b>0</b>	<b>0</b>	<b>0</b>
Resultados por Posición Monetaria	0	0	0	0	0
Resultados por Tenencia de Activos no Monetarios	0	0	0	0	0
<b>Hacienda Pública/ Patrimonio Neto Final de 2018</b>	<b>1,205,756,024</b>	<b>-167,688,060</b>	<b>-22,758,144</b>	<b>0</b>	<b>1,015,812,057</b>

Bajo protesta de decir verdad declaramos que los Estados Financieros y sus Notas son razonablemente correctos y responsabilidad del emisor.

Elaboró.  
  
**L.C. SARA REYES LOZANO**  
 JEFE DE RECURSOS FINANCIEROS

Vo.Bo.  
  
**DR. JOSÉ FRANCISCO ROSALES TORRES**  
 DIRECTOR ADMINISTRATIVO

Vo. Bo.

Autorizó  
  
**LIC. ANTONIO ARZÚELLES ACOSTA**  
 DIRECTOR GENERAL



**Cuenta Pública 2018**  
**Ente Público: Colegio de Estudios Científicos y Tecnológicos del Estado de Zacatecas**  
**Estado de Cambios en la Situación Financiera**  
**al 31 de diciembre de 2018**  
**(Pesos)**

ACTIVO	6,611,466	109,256,217	PASIVO	41,484,628	632,838
<b>Activo Circulante</b>	<b>539,150</b>	<b>19,667,827</b>	<b>Pasivo Circulante</b>	<b>41,484,628</b>	<b>0</b>
Efectivo y Equivalentes	0	19,667,827	Cuentas por Pagar a Corto Plazo	33,767,044	0
Derechos a Recibir Efectivo o Equivalentes	530,670	0	Documentos por Pagar a Corto Plazo	0	0
Derechos a Recibir Bienes o Servicios	8,480	0	Porción a Corto Plazo de la Deuda Pública a Largo Plazo	0	0
Inventarios	0	0	Títulos y Valores a Corto Plazo	0	0
Almacenes	0	0	Pasivos Diferidos a Corto Plazo	0	0
Estimación por Pérdida o Deterioro de Activos Circulantes	0	0	Fondos y Bienes de Terceros en Garantía y/o Administración a Corto Plazo	0	0
Otros Activos Circulantes	0	0	Provisiones a Corto Plazo	7,717,584	0
<b>Activo No Circulante</b>	<b>6,072,316</b>	<b>89,588,390</b>	Otros Pasivos a Corto Plazo	0	0
Inversiones Financieras a Largo Plazo	0	0	<b>Pasivo No Circulante</b>	<b>0</b>	<b>632,838</b>
Derechos a Recibir Efectivo o Equivalentes a Largo Plazo	0	70,206,794	Cuentas por Pagar a Largo Plazo	0	632,838
Bienes Inmuebles, Infraestructura y Construcciones en Proceso	0	15,546,575	Documentos por Pagar a Largo Plazo	0	0
Bienes Muebles	0	3,825,289	Deuda Pública a Largo Plazo	0	0
Activos Intangibles	0	9,732	Pasivos Diferidos a Largo Plazo	0	0
Depreciación, Deterioro y Amortización Acumulada de Bienes	6,072,316	0	Fondos y Bienes de Terceros en Garantía y/o en Administración a Largo Plazo	0	0
Activos Diferidos	0	0	Provisiones a Largo Plazo	0	0
Estimación por Pérdida o Deterioro de Activos no Circulantes	0	0			
Otros Activos no Circulantes	0	0	<b>HACIENDA PÚBLICA/ PATRIMONIO</b>	<b>86,021,867</b>	<b>24,228,906</b>
			<b>Hacienda Pública/Patrimonio Contribuido</b>	<b>84,438,338</b>	<b>0</b>
			Aportaciones	70,290,015	0
			Donaciones de Capital	14,148,323	0
			Actualización de la Hacienda Pública / Patrimonio	0	0
			<b>Hacienda Pública/Patrimonio Generado</b>	<b>1,583,529</b>	<b>24,228,906</b>
			Resultados del Ejercicio (Ahorro / Desahorro)	0	24,228,906
			Resultados de Ejercicios Anteriores	112,766	0
			Revalúos	1,470,763	0
			Reservas	0	0
			Rectificaciones de Resultados de Ejercicios Anteriores	0	0
			<b>Exceso o Insuficiencia en la Actualización de la Hacienda Pública/Patrimonio</b>	<b>0</b>	<b>0</b>
			Resultado por Posición Monetaria	0	0
			Resultado por Tenencia de Activos no Monetarios	0	0

Bajo protesta de decir verdad declaramos que los Estados Financieros y sus Notas son razonablemente correctos y responsabilidad del emisor.

Elaboró.  
  
**L.C. SARA REYES LOZANO**  
**JEFE DE RECURSOS FINANCIEROS**

Vo. Bo.  
  
**DR. JOSÉ FRANCISCO ROSALES TORRES**  
**DIRECTOR ADMINISTRATIVO**

Vo. Bo.

Autorizó  
  
**LIC. ANTONIO ARGÜELLES ACOSTA**  
**DIRECTOR GENERAL**



**Cuenta Pública 2018**  
**Ente Público: Colegio de Estudios Científicos y Tecnológicos del Estado de Zacatecas**  
**Estado de Flujo de Efectivo**  
**del 31 de diciembre de 2018 al 31 de diciembre del 2017**  
**(Pesos)**

**Flujos de Efectivo de las Actividades de Operación**

<b>Origen</b>	<b>321,527,062</b>	<b>269,738,605</b>
Impuestos	0	0
Cuotas y Aportaciones de Seguridad Social	0	0
Contribuciones de mejoras	0	0
Derechos	0	0
Productos de Tipo Corriente	0	0
Aprovechamientos de Tipo Corriente	3,044,150	8,533,139
Ingresos por Venta de Bienes y Servicios	2,730,938	743,760
Ingresos no Comprendidos en las Fracciones de la Ley de Ingresos Causados en Ejercicios Fiscales Anteriores Pendientes de Liquidación o Pago Participaciones y Aportaciones	312,873,798	249,689,877
Transferencias, Asignaciones y Subsidios y Otras Ayudas	2,038,850	4,034,053
Otros Orígenes de Operación	839,326	6,737,776
<b>Aplicación</b>	<b>345,755,968</b>	<b>301,303,514</b>
Servicios Personales	324,148,565	277,808,974
Materiales y Suministros	7,312,292	4,373,900
Servicios Generales	8,222,794	14,556,495
		0
Transferencias Internas y Asignaciones al Sector Público	0	0
Transferencias al resto del Sector Público	0	0
Subsidios y Subvenciones	0	0
Ayudas Sociales	0	0
Pensiones y Jubilaciones	0	0
Transferencias a Fideicomisos, Mandatos y Contratos Análogos	0	0
Transferencias a la Seguridad Social	0	0
Donativos	0	0
Transferencias al Exterior	0	0
Participaciones	0	0
Aportaciones	0	0
Convenios	0	0
Otras Aplicaciones de Operación	6,072,317	4,564,145
<b>Flujos Netos de Efectivo por Actividades de Operación</b>	<b>-24,228,906</b>	<b>-31,564,909</b>

**Flujos de Efectivo de las Actividades de Inversión**

<b>Origen</b>	<b>6,072,316</b>	<b>4,554,424</b>
Bienes Inmuebles, Infraestructura y Construcciones en Proceso	0	0
Bienes Muebles	0	0
Otros Orígenes de Inversión	6,072,316	4,554,424
<b>Aplicación</b>	<b>89,588,390</b>	<b>158,412,374</b>
Bienes Inmuebles, Infraestructura y Construcciones en Proceso	15,546,575	32,023,403
Bienes Muebles	3,825,289	1,514,602
Otras Aplicaciones de Inversión	70,216,526	124,874,369
<b>Flujos Netos de Efectivo por Actividades de Inversión</b>	<b>-83,516,074</b>	<b>-153,857,950</b>

**Flujo de Efectivo de las Actividades de Financiamiento**

<b>Origen</b>	<b>128,045,645</b>	<b>174,295,083</b>
Endeudamiento Neto	0	0
Interno	0	0
Externo	0	0
Otros Orígenes de Financiamiento	128,045,645	174,295,083
<b>Aplicación</b>	<b>632,838</b>	<b>439,738</b>
Servicios de la Deuda	0	0
Interno	0	0
Externo	0	0
Otras Aplicaciones de Financiamiento	632,838	439,738
<b>Flujos netos de Efectivo por Actividades de Financiamiento</b>	<b>127,412,807</b>	<b>173,855,346</b>
<b>Incremento/Disminución Neta en el Efectivo y Equivalentes al Efectivo</b>	<b>19,667,827</b>	<b>-11,567,513</b>
<b>Efectivo y Equivalente al Efectivo al Inicio del Ejercicio</b>	<b>10,701,145</b>	<b>22,268,659</b>
<b>Efectivo y Equivalente al Efectivo al Final del Ejercicio</b>	<b>30,368,972</b>	<b>10,701,145</b>

Bajo protesta de decir verdad declaramos que los Estados Financieros y sus Notas son razonablemente correctos y responsabilidad del emisor.

Elaboró.  
  
**L.C. SARA REYES LOZANO**  
**JEFE DE RECURSOS FINANCIEROS**

Vo.Bo.  
  
**DR. JOSÉ FRANCISCO ROSALES TORRES**  
**DIRECTOR ADMINISTRATIVO**


Autorizó  
  
**LIC. ANTONIO ARGÜELLES ACOSTA**  
**DIRECTOR GENERAL**

**Cuenta Pública 2018**  
**Ente Público: Colegio de Estudios Científicos y Tecnológicos del Estado de Zacatecas**  
**Estado Analítico del Activo**  
**al 31 de diciembre de 2018**  
**(Pesos)**

Concepto	Saldo Inicial	Cargos del Periodo	Abonos del Periodo	Saldo Final	Variación del Periodo
<b>ACTIVO</b>	<b>1,118,290,914</b>	<b>1,263,609,339</b>	<b>1,160,964,589</b>	<b>1,220,935,665</b>	<b>102,644,750</b>
<b>Activo Circulante</b>	<b>11,354,445</b>	<b>1,066,619,166</b>	<b>1,047,490,490</b>	<b>30,483,122</b>	<b>19,128,676</b>
Efectivo y Equivalentes	10,701,145	699,606,248	679,938,421	30,368,972	19,667,827
Derechos a Recibir Efectivo o Equivalentes	644,820	367,012,918	367,543,589	114,150	-530,671
Derechos a Recibir Bienes o Servicios	8,480	0	8,480	0	-8,480
Inventarios	0	0	0	0	0
Almacenes	0	0	0	0	0
Estimación por Pérdida o Deterioro de Activos Circulantes	0	0	0	0	0
Otros Activos Circulantes	0	0	0	0	0
<b>Activo No Circulante</b>	<b>1,106,936,469</b>	<b>196,990,173</b>	<b>113,474,099</b>	<b>1,190,452,543</b>	<b>83,516,074</b>
<b>Inversiones Financieras a Largo Plazo</b>					
Derechos a Recibir Efectivo o Equivalentes a Largo Plazo	1,005,591,385	138,971,448	68,764,654	1,075,798,179	70,206,794
Bienes Inmuebles, Infraestructura y Construcciones en Proceso	90,371,244	50,296,915	34,750,340	105,917,819	15,546,575
Bienes Muebles	40,063,565	7,712,078	3,886,789	43,888,854	3,825,289
Activos Intangibles	0	9,732	0	9,732	9,732
Depreciación, Deterioro y Amortización Acumulada de Bienes	-29,089,725	0	6,072,316	-35,162,041	-6,072,316
Activos Diferidos	0	0	0	0	0
Estimación por Pérdida o Deterioro de Activos no Circulantes	0	0	0	0	0
Otros Activos no Circulantes	0	0	0	0	0


Bajo protesta de decir verdad declaramos que los Estados Financieros y sus Notas son razonablemente correctos y responsabilidad del emisor.

Elaboró.




L.C. SARA REYES LOZANO  
JEFE DE RECURSOS FINANCIEROS

Vo.Bo.



DR. JOSÉ FRANCISCO ROSALES

Autorizó



LIC. ANTONIO ARGUELLES ACOSTA  
DIRECTOR GENERAL





**Cuenta Pública 2018**  
**Ente Público: Colegio de Estudios Científicos y Tecnológicos del Estado de Zacatecas**  
**Estado Analítico de la Deuda y Otros Pasivos**  
**al 31 de diciembre de 2018**  
**(Pesos)**

Denominación de las Deudas		Moneda de Contratación	Institución o País Acreedor	Saldo Inicial del Periodo	Saldo Final del Periodo
<b>Corto Plazo</b>					
<b>Deuda Interna</b>					
	Instituciones de Crédito	Pesos Mexicanos	BANORTE	0	0
	Instituciones de Crédito	Pesos Mexicanos	BANOBRAS SNC	0	0
	Instituciones de Crédito	Pesos Mexicanos	BANOBRAS SNC	0	0
	Títulos y Valores			0	0
	Arrendamientos Financieros			0	0
<b>Deuda Externa</b>					
	Organismos Financieros Internacionales			0	0
	Deuda Bilateral			0	0
	Títulos y Valores			0	0
	Arrendamientos Financieros			0	0
<b>Subtotal a Corto Plazo</b>				0	0
<b>Largo Plazo</b>					
<b>Deuda Interna</b>					
	Instituciones de Crédito	Pesos Mexicanos	BANOBRAS SNC	0	0
	Instituciones de Crédito	Pesos Mexicanos	BANORTE	0	0
	Instituciones de Crédito	Pesos Mexicanos	BANOBRAS SNC	0	0
	Instituciones de Crédito	Pesos Mexicanos	BANOBRAS SNC	0	0
	Títulos y Valores			0	0
	Arrendamientos Financieros			0	0
<b>Deuda Externa</b>					
	Organismos Financieros Internacionales			0	0
	Deuda Bilateral			0	0
	Títulos y Valores			0	0
	Arrendamientos Financieros			0	0
<b>Subtotal a Largo Plazo</b>				0	0
<b>OTROS PASIVOS</b>				0	0
	Otros Documentos por Pagar a Corto Plazo	Pesos Mexicanos	INTERACCIONES	164,271,818	205,123,609
	Otros Documentos por Pagar a Corto Plazo	Pesos Mexicanos	INTERACCIONES	164,271,818	205,123,609
	Otros Documentos por Pagar a Corto Plazo	Pesos Mexicanos	DIVERSOS PASIVOS	164,271,818	205,123,609
<b>TOTAL DEUDA Y OTROS PASIVOS</b>				<b>164,271,818</b>	<b>205,123,609</b>

Bajo protesta de decir verdad declaramos que los Estados Financieros y sus Notas son razonablemente correctos y responsabilidad del emisor.

Elaboró.  
  
**L.C. SARA REYES LOZANO**  
**JEFE DE RECURSOS FINANCIEROS**

Vg. Bg.  
  
**DR. JOSÉ FRANCISCO ROSALES TORRES**  
**DIRECTOR ADMINISTRATIVO**


Autorizó  
  
**LIC. ANTONIO ARGÜELLES ACOSTA**  
**DIRECTOR GENERAL**




Cuenta Pública 2018  
Ente Público: Colegio de Estudios Científicos y Tecnológicos del Estado de Zacatecas  
Informe Sobre Pasivos Contingentes  
al 31 de diciembre de 2018  
(Pesos)

Municipio	Acreedor	Saldo Inicial del Período	Saldo Final del Período
	LAUDOS	6,420,321	6,420,321

Bajo protesta de decir verdad declaramos que los Estados Financieros y sus Notas son razonablemente correctos y responsabilidad del emisor.

Elaboró,  
  
L.C. SARA REYES LOZANO  
JEFE DE RECURSOS FINANCIEROS

Verbo,  
  
DR. JOSÉ FRANCISCO ROSALES TORRES  
DIRECTOR ADMINISTRATIVO

Autorizó  
  
LIC. ANTONIO ARGUELLES ACOSTA  
DIRECTOR GENERAL

**ACTIVO**

**Efectivo y Equivalentes**

El rubro de Efectivo y Equivalentes al 31 de Diciembre del 2018 se integra de la siguiente manera:

NOMBRE	SALDO
BANORTE CTA. 823-01236-5	\$ -
BANORTE CTA. 823-00640-3	\$ -
BANORTE CTA. 823-01110-5	\$ 4,513,543
BANORTE CTA. 823-00845-7	\$ 39,806
BANORTE CTA. 823-00846-5	\$ -
CUENTA BANAMEX INVERSIONES	\$ -
CUENTA BANAMEX 7004555793-4	\$ 1,341,814
BBVA / BANCOMER CONTRATO NO. 2045803535	\$ -
BBVA / BANCOMER CTA. 0101214163	\$ -
BBVA / BANCOMER CONTRATO NO. 0111366424	\$ -
BBVA / BANCOMER CTA. 0101218069 PLANTELES	\$ -
BBVA / BANCOMER CTA. 0112451743 RAMO 11	\$ -
BBVA / BANCOMER CTA. 0101214082	\$ -
BBVA / BANCOMER CTA. 0101217763 CECyT	\$ -
BBVA / BANCOMER CTA. 0101211234 CALERA	\$ -
BANORTE CTA. 1209 PAAGES 2018	\$ -
BBVA / BANCOMER CTA. 0101211544 ESTACIÓN SAN JOSÉ	\$ -
BBVA / BANCOMER CTA. 0101211679 BUENAVISTA DE TRUJILLO	\$ -
BBVA / BANCOMER CTA. 0101211595 JEREZ	\$ -
BBVA / BANCOMER CTA. 0101211633 BUENAVISTA PINOS	\$ -
BBVA / BANCOMER CTA. 0101211701	\$ -
BBVA / BANCOMER CTA. 0101211765 JOSÉ MARÍA PINO SUAREZ	\$ -
BBVA / BANCOMER CTA. 0101211803 LAZARO CARDENAS	\$ -
BBVA / BANCOMER CTA. 0101211811 CAOPAS, MAZAPIL	\$ -
BBVA / BANCOMER CTA. 0101211978 PLATEROS	\$ -
BBVA / BANCOMER CTA. 0101212109 PEDREGOSO, PINOS	\$ -
BBVA / BANCOMER CTA. 0101212168 RÍO GRANDE	\$ -
BBVA / BANCOMER CTA. 0101212362 SAN JOSÉ DE LOURDES	\$ -
BBVA / BANCOMER CTA. 0101212370 TLALTENANGO	\$ -
BBVA / BANCOMER CTA. 0101212478 APIZOLAYA, MAZAPIL	\$ -
BBVA / BANCOMER CTA. 0101212540 CASA BLANCA	\$ -
BBVA / BANCOMER CTA. 0101212699 EL NIGROMANTE, PINOS	\$ -
BBVA / BANCOMER CTA. 0101212877 CHUPADEROS	\$ -
BBVA / BANCOMER CTA. 0101213156 JAULAS DE ABAJO, PINOS	\$ -
BBVA / BANCOMER CTA. 0101213229 EL PORVENIR, FRANCOSE	\$ -
BBVA / BANCOMER CTA. 0101213482 EL RUCÍO VILLA DE COS	\$ -
BBVA / BANCOMER CTA. 0101213571 COL. PEDRO RAYGOZA	\$ -

COLEGIO DE ESTUDIOS CIENTIFICOS Y TECNOLOGICOS DEL EDO DE ZACATECAS

Notas a los Estados Financieros al 31 de Diciembre del 2018

(En pesos)

BBVA / BANCOMER CTA. 0101213709 COL. PROGRESO	\$	-
BBVA / BANCOMER CTA. 0101213873 EL RUCÍO VILLA HIDALGO	\$	-
BBVA / BANCOMER CTA. 0101213954 EL CAZADERO SAIN ALTO	\$	-
BBVA / BANCOMER CTA. 0101214128 EL SAUCITO	\$	-
BBVA / BANCOMER CTA. 0101214349 EL CENTRO, FRESNILLO	\$	-
BBVA / BANCOMER CTA. 0101214500 EMILIANO ZAPATA	\$	-
BBVA / BANCOMER CTA. 0101214527 EL LAMPOTAL	\$	-
BBVA / BANCOMER CTA. 0101214683 EMILIO CARRANZA	\$	-
BBVA / BANCOMER CTA. 0101214896 LA COLORADA	\$	-
BBVA / BANCOMER CTA. 0101214969 ESPÍRITU SANTO, PINOS	\$	-
BBVA / BANCOMER CTA. 0101215183 ESTACIÓN GUTIERREZ	\$	-
BBVA / BANCOMER CTA. 0107035233 CALERA	\$	-
BBVA / BANCOMER CTA. 0101215264 LA CONCEPCIÓN	\$	-
BBVA / BANCOMER CTA. 0101215299 ESTANCIA DE GUADALUPE	\$	-
BBVA / BANCOMER CTA. 0101215426 LA LAGUNA	\$	-
BBVA / BANCOMER CTA. 0101215434 SAN ANTONIO DE PADUA	\$	-
BBVA / BANCOMER CTA. 0101215574 LA QUEMADA	\$	-
BBVA / BANCOMER CTA. 0101215620 SAN JUAN CAPISTRANO	\$	-
BBVA / BANCOMER CTA. 0101215833 LOBATOS	\$	-
BBVA / BANCOMER CTA. 0101215914 SAN PABLO	\$	-
BBVA / BANCOMER CTA. 0101215965 SAN TIBURCIO, MAZAPIL	\$	-
BBVA / BANCOMER CTA. 0107036027 TANQUE NUEVO	\$	-
BBVA / BANCOMER CTA. 0101216309 MARAVILLAS	\$	-
BBVA / BANCOMER CTA. 0101216384 MATEO GOMEZ	\$	-
BBVA / BANCOMER CTA. 0101216457 SANTA ANA, PINOS	\$	-
BBVA / BANCOMER CTA. 0101216856 SANTA LUCIA DE LA SIERRA	\$	-
BBVA / BANCOMER CTA. 0100557137	\$	24,473,809
BBVA / BANCOMER CTA. 0100557198	\$	-
BBVA / BANCOMER CTA. 0101217283 SAUCEDA	\$	-
BBVA / BANCOMER CTA. 0101217364 SEIS DE ENERO	\$	-
BBVA / BANCOMER CTA. 0101217674 TENAYUCA, APULCO	\$	-
BBVA / BANCOMER CTA. 0101217704 TORIBIO	\$	-
BBVA / BANCOMER CTA. 0101217968 EMSaD	\$	-
BBVA / BANCOMER CTA. 0110918504 PLANTELES CONCENTRADOTRA	\$	-
BBVA / BANCOMER CTA. 0101209353 HUJZILA	\$	-
BBVA / BANCOMER CTA. 0101215922 LOS CARDOS	\$	-
BBVA / BANCOMER CTA. 0101217402 TANQUE NUEVO	\$	-
<b>BANCOs</b>	\$	<b>30,368,972</b>

En la cuenta de Efectivo y Equivalentes, se registran los movimientos de todas las cuentas bancarias a nombre del Colegio de Estudios Científicos y Tecnológicos del Estado de Zacatecas.

El total del rubro de Efectivo y Equivalentes al 31 de Diciembre del 2018 refleja un saldo de \$30'368,972.00 (Treinta Millones Trescientos Sesenta y Ocho Mil Novecientos Setenta y Dos Pesos 00/100 M.N.). El Subsidio Federal se deposita en la cta. 0101214082 del CECYTEZ de ahí se realizan los traspasos a las cuentas correspondientes según fueron etiquetados los recursos, el Subsidio Estatal se deposita en la Cuenta 0101218069, para los gastos de viáticos y pasajes tanto nacionales como estatales, la diferencia se traspasa directamente a la cuenta 0100557137 que es la cuenta asignada para el gasto del capítulo 1000 (Servicios Personales).

Es pertinente aclarar, que las cuentas aperturadas en la Institución Bancaria BBVA Bancomer, S.A. a nombre de los Planteles que en la tabla anterior se relacionan son por la captación de Ingresos Propios, por concepto de: cuotas voluntarias de padres de familia y servicios escolares, entre otros, las cantidades reunidas por dichos conceptos se utilizarán para cubrir las necesidades que se generen en su propio plantel.

Cabe hacer mención que de la Cuenta 700 455 793 4 del banco Banamex en el mes de Agosto, cerraba con la cantidad de \$1'926,176.97 (Un Millón Novecientos Veintiseis Mil Ciento Setenta y Seis Pesos 97/100 M.N.), de los cuales se dispuso la cantidad de \$1'300,000.00 (Un Millón Trescientos Mil Pesos 00/100 M.N.) en el mes de Septiembre para el pago del incremento salarial del personal adscrito a este Colegio, correspondiente al periodo Febrero – Septiembre 2018, así mismo estos fueron devueltos en el mes de diciembre, una vez que la federación radico el recurso a dicho rubro.

Así mismo de la cuenta 7763 del Banco BBVA Bancomer cuenta concentradora del recursos federal destinada a los gastos del capítulo 2000 y 3000 se tomo la cantidad de 1'200,000.00 (Un Millón Doscientos Mil Pesos 00/100 M.N.) para cubrir los sueldos y salarios correspondientes a la segunda quincena del mes de octubre del año en curso, los cuales ya se reintegraron en el mes de diciembre en cuanto el recurso federal fue radicado al colegio.

**Derechos a Recibir Efectivo y Equivalentes y Bienes o Servicios por Recibir**

Derechos a Recibir Efectivo o Equivalente al 31 de Diciembre del 2018 está conformado por los Deudores Diversos que asciende a la cantidad de \$374,086.98 (Trescientos Setenta y Cuatro Mil Ochenta y Seis Pesos 98/100 M.N.) conformados por bajo los conceptos de Viáticos y Gastos Diversos que son otorgados al personal tanto de Dirección General como de planteles, los cuales se desglosan de la siguiente manera:

- Deudores diversos a comprobar señala que a partir de un plazo menor de 90 días asciende a la cantidad de \$125,793.81 (Ciento Veinticinco Mil Setecientos Noventa y Tres Pesos 81/100 M.N.) y se compone de la siguiente manera:

DEUDORES DIVERSOS DEL 01 AL 31 DE DICIEMBRE DEL 2018		SALDO
NOMBRE	CONCEPTO	
CLARA GRICELDA LUEVANO COLLAZO	DEUDOR SUELDOS Y SALARIOS	\$ 5,500.97
CLAUDIA CECILIA ARRIAGA ETCHART	DEUDOR SUELDOS Y SALARIOS	\$ 4,888.48
ERIKA ESTRELLA CERRILLO ORTIZ	DEUDOR SUELDOS Y SALARIOS	\$ 1,961.60
JUAN GARCIA RODRIGUEZ	DEUDOR SUELDOS Y SALARIOS	\$ 6,014.17
IGNACIO ESCOBEDO REYES	PAGOS ERRONEOS	\$ 10,930.20
OMAR HERNANDEZ LECHUGA	VIATICOS	\$ 633.68
MARIO ROJAS TORRES	REPOSICION DE FONDO	
FRANCISCO SOTO SOTO	REVOLVENTE	\$ 301.00
ALEJANDRO CHAIREZ QUIRINO	DEUDOR SUELDOS Y SALARIOS	\$ 3,600.41
MA. REBECA SALAZAR RENOVAO	DEUDOR SUELDOS Y SALARIOS	\$ 5,277.17
FRANCISCO JAVIER GONZALEZ GONZALEZ	DEUDOR SUELDOS Y SALARIOS	\$ 1,538.84
DAGOBERTO GUERRERO GARCIA	DEUDOR SUELDOS Y SALARIOS	\$ 1,515.17
ROSA BERENICE CASTILLO MENDOZA	DEUDOR SUELDOS Y SALARIOS	\$ 4,993.26
PATRICIA NAVA DE SANTIAGO	DEUDOR SUELDOS Y SALARIOS	\$ 1,994.30
OMAR NAVARRO SOLIS	DEUDOR SUELDOS Y SALARIOS	\$ 4,475.09
LETICIA ESCOBEDO SALAS	DEUDOR SUELDOS Y SALARIOS	\$ 1,420.47
CARLOS ALBERTO MELENCIANO ORTIZ	DEUDOR SUELDOS Y SALARIOS	\$ 1,541.29
MARGARITA CARRILLO ROSALES	DEUDOR SUELDOS Y SALARIOS	\$ 1,928.91
EDUARDO LOPEZ QUIROZ	DEUDOR SUELDOS Y SALARIOS	\$ 4,475.09
PASCUAL SOLIS VILLA	DEUDOR SUELDOS Y SALARIOS	\$ 2,977.48
FRANCISCO DE JESUS ORTIZ HUERTA	DEUDOR SUELDOS Y SALARIOS	\$ 412.96
ANTONIO ACOSTA ARGÜELLES ACOSTA	DEUDOR SUELDOS Y SALARIOS	\$ 1,349.44
ALBA MARIA DE JESUS HERNANDEZ ACEVEDO	DEUDOR SUELDOS Y SALARIOS	\$ 7,446.29
JUAN ANTONIO CORTEZ DE LARA	DEUDOR SUELDOS Y SALARIOS	\$ 1,634.67
JOSE FRANCISCO ROSALES TORRES	DEUDOR SUELDOS Y SALARIOS	\$ 967.88
IRMA LETICIA FELIX NAVIA	DEUDOR SUELDOS Y SALARIOS	\$ 4,716.14
PEGASO PCS, S.A. DE C.V.	DEUDOR SUELDOS Y SALARIOS	\$ 3,382.84
OPERAJOYA, S.A. DE C.V.	ADEUDO PENDIENTE	\$ 4,327.01
	HOSPEDAJE PACHUCA	\$ 35,589.00
<b>TOTAL</b>		<b>\$ 125,793.81</b>

- Deudores diversos a comprobar con un plazo mayor de 180 días asciende a la cantidad de \$248,293.17 (Doscientos Cuarenta y Ocho Mil Doscientos Noventa y Tres Pesos 17/100 M.N.) y se compone de la siguiente manera:

DEUDORES DIVERSOS MAYORES DE 180 DIAS	CONCEPTO		SALDO
NOMBRE			
ADRIANA VILLARREAL VILLARREAL	APERTURA DE CAJA CHICA		\$1,192.24
ALEJANDRO TIJERÍN ORTÍZ	PRESTAMO PARA ELABORACION DE BAÑO EN EL PLANTEL		\$48,865.00
FATIMA DE AVILA DAVILA	PRESTAMO PROGRAMA 3X1		\$73,544.00
JOSÉ ALBERTO MENDEZ MENDEZ	PRESTAMO PROGRAMA 3X1		\$3,836.27
RICARDO MENDOZA REYES	PRESTAMO PROGRAMA 3X1		\$50,595.00
SERGIO SANCHEZ VALENCIANA	PRESTAMO		\$48,800.00
MA. DEL REFUGIO PEREZ CRUZ			\$20,589.00
SUIT CEYTEZ EMSAD	PAGO ERRONEO		\$871.66
			\$248,293.17

Así como por otros Derechos a Recibir Efectivo o Equivalente (Subsidio al Empleo) que asciende a la cantidad de \$-259,937.44 (Doscientos Cincuenta y Nueve Mil Novecientos Treinta y Siete Pesos 44/100 M.N.) reflejando un saldo negativo, debido a un pago erróneo generado al momento del pago, el cual será corregido en el mes de enero del año 2019; así mismo este rubro contempla un total de \$144,150.00 (Ciento Cuarenta y Cuatro Mil Ciento Cincuenta Pesos 00/100 M.N.).

OTROS DERECHOS A RECIBIR EFECTIVO O EQUIVALENTES	IMPORTE
SUBSIDIO AL EMPLEO	-\$ 259,937.44



### **Derechos a Recibir Efectivo o Equivalente A Largo Plazo**

En referencia a los Derechos a Recibir Efectivo Equivalente a Largo Plazo cabe hacer mención que se integran de los adeudos estatales de ejercicios anteriores (2005-2018) y del ejercicio actual no radicados al Colegio, por lo que derivado del Convenio de Coordinación el adeudo del estado con la Institución asciende a \$1'039,240,540.09 (Un Billón Treinta y Nueve Millones Doscientos Cuarenta Mil Quinientos Cuarenta Pesos 09/100 M.N.).

El adeudo de la Federación con el Colegio, por los ejercicios 2007, 2014, 2015, 2017 y 2018 asciende a la cantidad de \$36'557,639.04 (Treinta y Seis Millones Quinientos Cincuenta y Siete Mil Seiscientos Treinta y Nueve Pesos 04/100 M.N.) arrojando un adeudo total en la cuenta de Derechos a Recibir Efectivo o Equivalente a Largo Plazo de \$1'075,798,179.00 (Un Billón Setenta y Cinco Millones Setecientos Noventa y Ocho Mil Ciento Setenta y Nueve Pesos 00/100 M.N.).

**Deudores de Ejercicios Anteriores**

CONCEPTO	CANTIDAD
DEUDOR ESTATAL 2005	\$ 7,650,619
DEUDOR ESTATAL 2006	\$ 20,133,724
DEUDOR ESTATAL 2007	\$ 22,271,605
DEUDOR ESTATAL 2008	\$ 36,301,206
DEUDOR ESTATAL 2009	\$ 53,901,893
DEUDOR ESTATAL 2010	\$ 75,269,300
DEUDOR ESTATAL 2011	\$ 86,757,521
DEUDOR ESTATAL 2012	\$ 101,839,711
DEUDOR ESTATAL 2013	\$ 112,267,935
DEUDOR ESTATAL 2014	\$ 107,023,760
DEUDOR ESTATAL 2015	\$ 107,030,184
DEUDOR ESTATAL 2016	\$ 130,210,197
DEUDOR ESTATAL 2017	\$ 110,720,551
DEUDOR ESTATAL 2018	\$ 67,862,333
<b>TOTAL ADEUDO ESTATAL</b>	<b>\$ 1,039,240,540</b>
DEUDOR FEDERAL EJERCICIO 2007	\$ 303,023
DEUDOR FEDERAL EJERCICIO 2014	\$ 3,040,644
DEUDOR FEDERAL EJERCICIO 2015	\$ 3,979,995
DEUDOR FEDERAL EJERCICIO 2017	\$ 26,889,515
DEUDOR FEDERAL EJERCICIO 2018	\$ 2,344,461
<b>TOTAL ADEUDO FEDERAL</b>	<b>\$ 36,557,639</b>
<b>TOTAL</b>	<b>\$ 1,075,798,179</b>

En lo que respecta al adeudo estatal este movimiento se someterá a la aprobación de la H. Junta Directiva, con la finalidad de realizar el cambio a cuentas de orden, una vez autorizado se le dara cumplimiento a la recomendación que realizo el despacho contable de la C.P.C Fanny Zulema Campos Sánchez, quién aplicó una auditoria externa a los Estados financieros que emite este Colegio.

### Bienes Muebles, Inmuebles e intangibles

Las inversiones en inmuebles, vehículos, maquinaria, mobiliario y equipo se registran en la cuenta de activo que corresponde, se lleva un control físico de los inventarios de bienes muebles a través de las altas y bajas de los mismos, haciendo mención de los bienes que son donados por diferentes instancias así como resguardando las facturas originales que amparan la propiedad del bien.

Existen controles físicos por los bienes duraderos adquiridos, se cuenta con los resguardos respectivos, los cuales elabora y custodia la Dirección de Administración del Colegio de Estudios Científicos y Tecnológicos del Estado de Zacatecas.

El saldo del rubro Bienes Muebles e Inmuebles que figura en el Estado de Situación Financiera al 31 de Diciembre del 2018 asciende a la cantidad de \$114'654,364.00 (Ciento Catorce Millones Seiscientos Cincuenta y Cuatro Mil Trescientos Sesenta y Cuatro Pesos 00/100 M.N.), y se integra de la forma siguiente:

CONCEPTO	CANTIDAD
BIENES INMUEBLES, INFRAESTRUCTURA Y CONSTRUCCIONES EN PROCESO	105,917,819
BIENES MUEBLES	43,888,854
ACTIVOS INTANGIBLES	9,732
DEPRECIACIÓN ACUM. DE BIENES MUEBLES	-
<b>TOTAL BIENES MUEBLES E INMUEBLES</b>	<b>\$ 114,654,364</b>

La cantidad de \$105,917,819.00 (Ciento Cinco Millones Novecientos Diecisiete Mil Ochocientos Diecinueve Pesos 00/100 M.N.) se integra por \$43'818,548.62 (Cuarenta y Tres Millones Ochocientos Dieciocho Mil Quinientos Cuarenta y Ocho Pesos 62/100 M.N.) correspondientes a los terrenos registrados ante La Dirección de Catastro y Registro Público de la Propiedad, la cantidad de 15'559,638.86 (Quince Millones Quinientos Cincuenta y Nueve Mil Seiscientos Treinta y Ocho Pesos 86/100 M.N.) corresponde a la construcción en

proceso en bienes propios la cual se considerará en activos de bienes inmuebles al término de la construcción, así mismo la cantidad \$ 45'984,192.00 (Cuarenta y Cinco Millones Novecientos Ochenta y Cuatro Mil Ciento Noventa y Dos Pesos 00/100 M.N.) contempla la construcción de edificios no habitacionales de los diferentes CECYTEZ – EMSaD que actualmente se encuentran en operación y la cantidad de \$555,440.00 (Quinientos Cincuenta y Cinco Mil Cuatrocientos Cuarenta Pesos 00/100 M.N.) que representa los otros bienes inmuebles.

El inventario de Bienes Muebles refleja la cantidad de \$43'888,854.00 (Cuarenta y Tres Millones Ochocientos Ochenta y Ocho Mil Ochocientos Cincuenta y Cuatro Pesos 00/100 M.N.), en la cuenta de Activos Intangibles la cantidad de \$9,732.00 (Nueve Mil Setecientos Treinta y Dos Pesos 00/100 M.N.) y la cantidad de \$-35'162,041.00 (Treinta y Cinco Millones Ciento Sesenta y Dos Mil Cuarenta y Un Pesos 00/100 M.N.) corresponde a la depreciación acumulada de bienes muebles, los cuales se actualizo al 31 de diciembre de 201 de acuerdo a los lineamientos establecidos en la Ley de Contabilidad Gubernamental; en lo que refiere a los bienes inmuebles que refleja el Estado de Situación Financiera están valuados durante el ejercicio 2014 y solo se consideran los que se encuentran a nombre del Colegio.

**PASIVO**

**PASIVO CIRCULANTE**

En el rubro de Cuentas por Pagar a Corto Plazo se refleja la cantidad de \$158'881,083.00 (Ciento Cincuenta y Ocho Millones Ochocientos Ochoenta y Un Mil Ochoenta y Tres Pesos 00/100 M.N.), la cual se conforma por los siguientes conceptos:

- Retenciones y Contribuciones por pagar al 31 de Diciembre del 2018 asciende a la cantidad de \$126'286,352.54 (Ciento Veintiseis Millones Doscientos Ochoenta y Seis Mil Trescientos Cincuenta y Dos Pesos 54/100 M.N.) Las cuales se detallan a continuación:

NOMBRE	CANTIDAD
PENSION ALIMENTICIA	\$104,218.33
INFONAVIT	\$659,558.84
CUOTAS SINDICALES	\$5,269.37
SEGUROS METLIFE	\$991.82
IMPULSORA PROMBIEN, S.A. DE C.V.	\$3,304.83
MUEBLES NOVA LUXE, S.A. DE C.V.	\$623.26
INFONACOT	\$50,477.29
PLAN DIFERENTE	\$202.50
I.S.R. POR SALARIOS	\$126,450,455.61
I.S.R. RETENCIONES POR HONORARIOS	\$8,414.75
IVA RETENCIONES	\$199.43
CUOTAS I.M.S.S.	-\$997,363.49
<b>TOTAL</b>	<b>\$126,286,352.54</b>

- Cabe hacer mención que el I.S.P.T. por Salarios está por la cantidad de \$126'450,455.61 (Ciento Veintiseis Millones Cuatrocientos Cincuenta Mil

Cuatrocientos Cincuenta y Cinco Pesos 61/100 M.N.), dicha cifra está sujeta a las actualizaciones, recargos y multas de cada mes.

- Proveedores por pagar a corto plazo asciende a \$279,104.27 (Doscientos Setenta y Nueve Mil Ciento Cuatro Pesos 27/100 M.N.)

NOMBRE	SALDO
SEGUROS DE ALUMNOS	\$ 7,474.69
FELIPE VITAL RIOS	\$ 46,328.65
JUAN JAVIER MARQUEZ GALLARDO	\$ 3,976.20
MULTISERVICIO LA PLATA S.A. DE C.V.	\$ 15,554.72
JUANA CARMONA GUTIERREZ	\$ 118,320.01
FANNY ZULEMA CAMPOS SANCHEZ	\$ 87,450.00
<b>TOTAL</b>	<b>\$ 279,104.27</b>

- En la cuenta de Servicios Personales por \$32'315,626.21 (Treinta y Dos Millones Trescientos Quince Mil Seiscientos Veintiseis Pesos 21/100 M.N.)

NOMBRE	SALDO
CECYTEZ	\$ 12,872,229.23
EMSAD	\$ 11,120,674.99
IMSS	\$ 8,322,721.99
<b>TOTAL</b>	<b>\$32,315,626.21</b>

El saldo en la cuenta de Provisiones a Corto Plazo se integra por los siguientes conceptos:

- Adeudo ante el Instituto Mexicano del Seguro Social por concepto del Dictamen 2009, \$3'174,350.82 (Tres Millones Ciento Setenta y Cuatro Mil Trescientos Cincuenta

Pesos 82/100 M.N.), la cantidad citada anteriormente está sujeta a actualizaciones, recargos y multas mes a mes.

- Provisiones del ejercicios aneriores (2013-2014) aciende a la cantidad de \$8,130,942.66 (Ocho Millones Ciento Treinta Mil Novecientos Cuarenta y Nueve Pesos 66/100 M.N.).

Por lo tanto en el saldo en la cuenta de otras Provisiones a Corto Plazo se refleja un total de \$11'311,535.00 (Once Millones Trescientos Once Mil Quiniétos Treinta y Cinco Pesos 00/100 M.N.); se detalla en la siguiente tabla:

PROVISIONES IMSS	CANTIDAD PROVISIONADA
DICTAMEN IMSS	3,174,350.82
SALDO EJERCICIO ANTERIORES 2015	6,241.38
MAT ENSEÑANZA PLANTELES CECYTEZ	567,209.32
PROVISION CEMENTO CECYTE	17,435.00
MATERIAL DE LABORATORIO CECYTEZ	165,544.08
COMPRA DE MATERIAL DE CONSTRUCCIÓN	21,572.34
GASOLINA PERSONAL AREA DE PLANEACION	391.00
MATERIAL LABORATORIO PLANTELES EMSaD	52,821.67
HERRAMIENTAS MENORES DIRECCION GENERAL	11,000.00
REHABILITACION CENTRO EMSaD CASA BLANCA	109,701.55
PROV PROYECTORES PARA DIRECCION GENERAL	30,000.00
EQUIPO DE COMPUTO CECYTEZ	120,000.00
SUBESTACION ELECTRICA DIRECCION GENERAL	180,000.00
HORNOS DE MICROONDAS Y EQUIPO DE SONIDO	37,000.00
PAGO INDEMINIZACION PERSONAL DIRECCION GENERAL	28,000.00
LAUDOS PERONAL CECYTEZ-EMSaD	6,420,321.11
MATERIAL DE ENSEÑANZA EMSaD	369,946.59
<b>TOTAL</b>	<b>11,311,534.86</b>

El total en el rubro de Pasivo Circulante es por la cantidad de \$170'192,618.00 (Ciento Setenta Millones Ciento Noventa y Dos Mil Seiscientos Dieciocho Pesos 00/100 M.N.)

## **PASIVO NO CIRCULANTE**

La Cuenta de Pasivo No Circulante a Largo Plazo se integra por los siguientes conceptos:

- Secretaría de Finanzas por la cantidad de \$ 33'528,701.31 (Treinta y Tres Millones Quinientos Veintiocho Mil Setecientos Un Pesos 31/100 M.N.), correspondiente a prestamos del ejercicio 2013, 2014, 2015 y 2017.
- INFONAVIT por multas actualizaciones y recargos notificado en el ejercicio 2014, por la cantidad de \$1'402,289.40 (Un Millón Cuatrocientos Dos Mil Doscientos Ochenta y Nueve Pesos 40/100 M.N.).

El total del rubro de Pasivo No Circulante es por un total de \$34'930,991.00 (Treinta y Cuatro Millones Novecientos Treinta Mil Novecientos Noventa y Un Pesos 00/100 M.N.).

En general las Cuentas de Pasivo, son afectadas por los pagos correspondientes al Capítulo 1000 Servicios Personales, debido a que la aportación del Estado no cubre el 50% asignado en el Convenio de Coordinación.



## NOTAS AL ESTADO DE VARIACIONES EN LA HACIENDA

### PUBLICA/PATRIMONIO

#### HACIENDA PÚBLICA/PATRIMONIO

Al 31 de Diciembre del 2018 se realizaron altas y bajas de inventario de diferentes planteles de CECYTEZ y EMSaD que corresponden al mes actual.

Los saldos de las cuentas de Hacienda Pública/Patrimonio son los siguientes:

- Patrimonio pendiente por recuperar por parte de la aportación del Estado, del mes de Julio del Ejercicio 2005 al mes de Diciembre del 2018 asciende a la cantidad de \$1'039,240,540.09 (Un Billón Treinta y Nueve Millones Doscientos Cuarenta Mil Quinientos Cuarenta Pesos 09/100 M.N.).
- Patrimonio pendiente por recuperar por parte de la aportación del Federal, del los años en diferentes meses 2007,2014,2015,2017 y 2018 asciende a la cantidad de \$36'557,639.04 (Treinta y Seis Millones Quinientos Cincuenta y Siete Mil Seiscientos Treinta y Nueve Pesos 04/100 M.N.).
- Patrimonio de la Dirección General como de cada uno de los Planteles por un total de \$115'809,522.70 (Ciento Quince Millones Ochocientos Nueve Mil Quinientos Veintidos Pesos 70/100 M.N.)
- En la cuenta de Donación a Capital fue afectada por la cantidad de \$14'148,323.54 (Catorce Millones Ciento Cuarenta y Ocho Mil Trescientos Veintitres Pesos 54/100 M.N.) en relación a la reclasificación de bienes inmuebles que se encontraban dentro de la cuenta de aportaciones de acuerdo a la normatividad que nos establece la Ley de Contabilidad Gubernamental.

- Patrimonio generado con un déficit de \$-167'185,823.51 (Menos Ciento Sesenta y Siete Millones Ciento Ochenta y Cinco Mil Ochocientos Veintitres Pesos 51/100 M.N.).

El saldo del rubro de Hacienda Pública/Patrimonio arroja un total de \$1'015'812,057.00 (Un Billón Quince Millones Ochocientos Doce Mil Cincuenta y Siete Pesos 00/100 M.N.).

**Nota 3**  
**NOTAS AL ESTADO DE ACTIVIDADES**

**INGRESOS DE LA GESTIÓN**

De los rubros de derechos, transferencias, subsidios, otras ayudas y asignaciones a continuación se informan los montos totales de cada clase, así como de cualquier característica significativa.

**INGRESOS**

APROVECHAMIENTO DE TIPO CORRIENTE	\$	3,044,150
INGRESOS POR VENTA DE BIENES Y SERVICIOS	\$	2,730,938
APORTACIONES ESTATALES	\$	151,014,752
APORTACIONES FEDERALES	\$	161,859,046
AYUDAS SOCIALES	\$	2,038,850
INGRESOS FINANCIEROS	\$	45,251
OTROS INGRESOS Y BENEFICIOS	\$	794,075
<b>TOTAL DE INGRESOS</b>	<b>\$</b>	<b>321,527,061</b>

**GASTOS**

SERVICIOS PERSONALES	\$	324,148,565
MATERIALES Y SUMINISTROS	\$	7,312,292
SERVICIOS GENERALES	\$	8,222,794
AYUDAS SOCIALES	\$	-
OTROS GASTOS Y PÉRDIDAS EXTRAORDINARIAS	\$	-
<b>TOTAL DE GASTOS</b>	<b>\$</b>	<b>339,683,651</b>

Desglose de Gastos por cuenta específica en relación al total de Gastos al 31 de Diciembre del 2018.

COLEGIO DE ESTUDIOS CIENTÍFICOS Y TECNOLÓGICOS DEL EDO DE ZACATECAS  
 Notas a los Estados Financieros al 31 de Diciembre del 2018  
 (En pesos)

<b>GASTOS DE FUNCIONAMIENTO AL 31 DE DICIEMBRE DEL 2018</b>		<b>IMPORTE</b>
<b>CAPITULO</b>	<b>CONCEPTO</b>	
<b>1000</b>	<b>SERVICIOS PERSONALES</b>	<b>\$ 324,148,565.17</b>
<b>1100</b>	<b>REMUNERACIONES AL PERSONAL DE CARÁCTER PERMANENTE</b>	<b>\$ 125,349,899.73</b>
113	SUELDOS BASE AL PERSONAL PERMANENTE	\$ 125,349,899.73
<b>1200</b>	<b>REMUNERACIONES AL PERSONAL DE CARÁCTER TRANSITORIO</b>	<b>\$ 15,447,331.71</b>
121	HONORARIOS ASIMILABLES A SALARIOS	\$ -
122	SUELDO BASE AL PERSONAL EVENTUAL	\$ 15,447,331.71
<b>1300</b>	<b>REMUNERACIONES ADICIONALES Y ESPECIALES</b>	<b>\$ 48,995,759.04</b>
131	PRIMAS POR AÑOS DE SERVICIOS EFECTIVOS PRESTADOS	\$ 18,945,854.64
132	PRIMAS DE VACACIONES, DOMINICAL Y GRATIFICACION DE FIN DE AÑO	\$ 29,981,374.39
133	HORAS EXTRAORDINARIAS	\$ 47,230.01
134	COMPENSACIONES	\$ 21,300.00
<b>1400</b>	<b>SEGURIDAD SOCIAL</b>	<b>\$ 43,286,855.11</b>
141	APORTACIONES DE SEGURIDAD SOCIAL	\$ 18,418,765.59
142	APORTACIONES A FONDOS DE VIVIENDA	\$ 12,387,914.94
143	APORTACIONES AL SISTEMA PARA EL RETIRO	\$ 11,690,808.65
144	APORTACIONES PARA SEGUROS	\$ 789,365.93
<b>1500</b>	<b>OTRAS PRESTACIONES SOCIALES Y ECONOMICAS</b>	<b>\$ 90,526,294.86</b>
151	CUOTAS PARA EL FONDO DE AHORRO Y FONDO DE TRABAJO	\$ -
152	INDEMNIZACIONES	\$ 7,354,002.05
153	PRESTACIONES Y HABERES DE RETIRO	\$ -
154	PRESTACIONES CONTRACTUALES	\$ 82,925,654.79
155	APOYOS A LA CAPACITACIÓN DE LOS SERVIDORES PÚBLICOS	\$ -
159	OTRAS PRESTACIONES SOCIALES Y ECONOMICAS	\$ 246,638.02
<b>1600</b>	<b>PREVISIONES</b>	<b>\$ -</b>
161	PREVISIONES DE CARÁCTER LABORAL, ECONÓMICA Y DE SEGURIDAD SOCIAL	\$ -
<b>1700</b>	<b>PAGO DE ESTIMULOS A SERVIDORES PUBLICOS</b>	<b>\$ 542,424.72</b>
171	ESTIMULOS	\$ 542,424.72
172	RECOMPENSAS	\$ -

COLEGIO DE ESTUDIOS CIENTIFICOS Y TECNOLOGICOS DEL EDO DE ZACATECAS  
 Notas a los Estados Financieros al 31 de Diciembre del 2018  
 (En pesos)

<b>GASTOS DE FUNCIONAMIENTO AL 31 DE DICIEMBRE DEL 2018</b>		
<b>CAPITULO</b>	<b>CONCEPTO</b>	<b>IMPORTE</b>
2000	MATERIALES Y SUMINISTROS	\$ 7,312,292.15
2100	MATERIALES DE ADMINISTRACIÓN, EMISIÓN DE DOCUMENTOS Y ARTÍCULOS OFICIALES	\$ 4,405,306.59
211	MATERIAL, UTILES Y EQUIPOS MENORES DE OFICINA	\$ 823,366.06
212	MATERIALES Y UTILES DE IMPRESIÓN Y REPRODUCCION	\$ 526,963.90
213	MATERIAL ESTADISTICO Y GEOGRAFICO	\$ 61,160.00
214	MATERIALES, UTILES Y EQUIPOS MENORES DE TECNOLOGÍAS DE LA INFORMACIÓN Y COMUNICACIONES	\$ 38,209.00
215	MATERIAL IMPRESO E INFORMACIÓN DIGITAL	\$ 27,846.71
216	MATERIAL DE LIMPIEZA	\$ 587,620.19
217	MATERIALES Y UTILES DE ENSEÑANZA	\$ 2,340,140.73
218	MATERIALES PARA EL REGISTRO E IDENTIFICACION DE BIENES Y PERSONAS	\$ -
2200	ALIMENTOS Y UTENSILIOS	\$ 311,351.96
221	PRODUCTOS ALIMENTICIOS PARA PERSONAS	\$ 302,827.07
222	PRODUCTOS ALIMENTICIOS PARA ANIMALES	\$ 8,297.99
223	UTENSILIOS PARA EL SERVICIOS DE ALIMENTACIÓN	\$ 226.90
2300	MATERIAS PRIMAS Y MATERIALES DE PRODUCCIÓN Y COMERCIALIZACIÓN	\$ -
231	PRODUCTOS ALIMENTICIOS, AGROPECUARIOS Y FORESTALES ADQUIRIDOS COMO MATERIA PRIMA	\$ -
232	INSUMOS TEXTILES ADQUIRIDOS COMO MATERIA PRIMA	\$ -
233	PRODUCTOS DE PAPEL, CARTÓN E IMPRESOS ADQUIRIDOS COMO MATERIA PRIMA	\$ -
234	COMBUSTIBLE, LUBRICANTES, ADITIVOS, CARBÓN Y SUS DERIVADOS ADQUIRIDOS COMO MATERIA PRIMA	\$ -
235	PRODUCTOS QUÍMICOS, FARMACÉUTICOS Y DE LABORATORIO ADQUIRIDOS COMO MATERIA PRIMA	\$ -

COLEGIO DE ESTUDIOS CIENTÍFICOS Y TECNOLÓGICOS DEL EDO DE ZACATECAS  
 Notas a los Estados Financieros al 31 de Diciembre del 2018  
 (En pesos)

CAPÍTULO	CONCEPTO	IMPORTE
236	PRODUCTOS METÁLICOS Y A BASE DE MINERALES NO METÁLICOS ADQUIRIDOS COMO MATERIA PRIMA	\$ -
237	PRODUCTOS DE CUERO, PIEL, PLÁSTICO Y HULE ADQUIRIDOS COMO MATERIA PRIMA	\$ -
238	MERCANCIAS ADQUIRIDAS PARA SU COMERCIALIZACIÓN	\$ -
239	OTROS PRODUCTOS ADQUIRIDOS COMO MATERIA PRIMA	\$ -
<b>2400</b>	<b>MATERIALES Y ARTÍCULOS DE CONSTRUCCIÓN Y REPARACIÓN</b>	<b>\$ 1,075,835.39</b>
241	PRODUCTOS MINERALES NO METÁLICOS	\$ 276,056.77
242	CEMENTO Y PRODUCTOS DE CONCRETO	\$ 146,630.37
243	CAL, YESO Y PRODUCTOS DE YESO	\$ 831.99
244	MADERA Y PRODUCTOS DE MADERA	\$ 32,910.72
245	VIDRIO Y PRODUCTOS DE VIDRIO	\$ 9,948.81
246	MATERIAL ELECTRICO Y ELECTRONICO	\$ 40,266.87
247	ARTÍCULOS METÁLICOS PARA CONSTRUCCIÓN	\$ 355,896.74
248	MATERIALES COMPLEMENTARIOS	\$ 117,260.50
249	OTROS MATERIALES Y ARTICULOS DE CONSTRUCCION Y REPARACIÓN	\$ 96,032.62
<b>2500</b>	<b>PRODUCTOS QUÍMICOS, FARMACÉUTICOS Y DE LABORATORIO</b>	<b>\$ 296,746.34</b>
251	PRODUCTOS QUÍMICOS BÁSICOS	\$ 14,981.69
252	FERTILIZANTES, PESTICIDAS Y OTROS AGROQUÍMICOS	\$ 881.00
253	MEDICINAS Y PRODUCTOS FARMACEUTICOS	\$ 26,027.24
254	MATERIALES, ACCESORIOS Y SUMINISTROS MEDICOS	\$ -
255	MATERIALES, ACCESORIOS Y SUMINISTROS DE LABORATORIO	\$ 251,964.14
256	FIBRAS SINTÉTICAS, HULES, PLÁSTICOS Y DERIVADAS	\$ -
259	OTROS PRODUCTOS QUÍMICOS	\$ 2,892.27
<b>2600</b>	<b>COMBUSTIBLES, LUBRICANTES Y ADITIVOS</b>	<b>\$ 603,097.98</b>
261	COMBUSTIBLES, LUBRICANTES Y ADITIVOS	\$ 603,097.98
262	CARBÓN Y SUS DERIVADOS	\$ -

Bajo protesta de decir verdad declaramos que los Estados Financieros y sus notas, son razonablemente correctos y son responsabilidad del emisor

COLEGIO DE ESTUDIOS CIENTIFICOS Y TECNOLOGICOS DEL EDO DE ZACATECAS  
 Notas a los Estados Financieros al 31 de Diciembre del 2018  
 (En pesos)

CAPITULO	CONCEPTO	IMPORTE
2700	<b>VESTUARIO, BLANCOS, PRENDAS DE PROTECCIÓN Y ART DEPORTIVOS</b>	\$ 177,784.28
271	VESTUARIOS Y UNIFORMES	\$ 108,840.60
272	PRENDAS DE SEGURIDAD Y PROTECCION PERSONAL	\$ 6,775.56
273	ARTICULOS DEPORTIVOS	\$ 41,090.52
274	PRODUCTOS TEXTILES	\$ 21,077.60
275	BLANCOS Y OTROS PRODUCTOS TEXTILES, EXCEPTO PRENDAS DE VESTIR	\$ -
2800	<b>MATERIALES Y SUMINISTROS PARA SEGURIDAD</b>	\$ -
281	SUSTANCIAS Y MATERIALES EXPLOSIVOS	\$ -
282	MATERIALES DE SEGURIDAD PÚBLICA	\$ -
283	PRENDAS DE VESTIR	\$ -
2900	<b>HERRAMIENTAS, REFACCIONES Y ACCESORIOS MENORES</b>	\$ 442,169.61
291	HERRAMIENTAS MENORES	\$ 34,940.41
292	REFACCIONES Y ACCESORIOS MENORES DE EDIFICIOS	\$ 34,572.24
293	REFACC Y ACCES MENORES DE MOBILIARIO Y EQUIPO DE ADMON, EDUC Y RECREATIVO	\$ 6,619.00
294	REFACCIONES Y ACCESORIOS MENORES DE EQUIPO DE COMPUTO Y TECNOLOGICAS DE LA INFORMACIÓN	\$ 82,965.86
295	REFACC Y ACCES MENORES DE EQE INSTRUMENTAL MÉDICO Y DE LABORATORIO	\$ -
296	REFACCIONES Y ACCESORIOS MENORES DE EQUIPO DE TRANSPORTE	\$ 123,699.47
297	REFACCIONES Y ACCESORIOS MENORES DE EQUIPO DE DEFENSA Y SEGURIDAD	\$ -
298	REFACCIONES Y ACCESORIOS MENORES DE MAQUINARIA Y OTROS EQUIPOS	\$ -
299	REFACCIONES Y ACCESORIOS MENORES OTROS BIENES MUEBLES	\$ 159,372.63

COLEGIO DE ESTUDIOS CIENTÍFICOS Y TECNOLÓGICOS DEL EDO DE ZACATECAS  
 Notas a los Estados Financieros al 31 de Diciembre del 2018  
 (En pesos)

GASTOS DE FUNCIONAMIENTO AL 31 DE DICIEMBRE DEL 2018		
CAPÍTULO	CONCEPTO	IMPORTE
3000	SERVICIOS GENERALES	\$ 8,222,794.11
3100	SERVICIOS BÁSICOS	\$ 2,716,799.10
311	ENERGIA ELÉCTRICA	\$ 1,257,780.00
312	GAS	\$ 7,362.69
313	AGUA	\$ 86,537.09
314	TELEFONIA TRADICIONAL	\$ 263,339.79
315	TELEFONIA CELULAR	\$ -
316	SERVICIOS DE TELECOMUNICACIONES Y SATÉLITES	\$ -
317	SERVICIOS DE ACCESO DE INTERNET, REDES Y PROCESAMIENTO DE INFORMACIÓN	\$ 1,090,646.33
318	SERVICIOS POSTALES Y TELEGRÁFICOS	\$ 11,133.20
319	SERVICIOS INTEGRALES Y OTROS SERVICIOS	\$ -
3200	SERVICIOS DE ARRENDAMIENTO	\$ 191,691.52
321	ARRENDAMIENTO DE TRRENOS	\$ -
322	ARRENDAMIENTO DE EDIFICIOS	\$ 33,724.26
323	ARRENDAMIENTO DE MOBILIARIO Y EQUIPO DE ADMINISTRACION, EDUCACIONAL Y RECREATIVO	\$ 143,021.76
324	ARRENDAMIENTO DE EQUIPO E INSTRUMENTAL MÉDICO Y DE LABORATORIO	\$ -
325	ARRENDAMIENTO DE EQUIPO DE TRANSPORTE	\$ -
326	ARRENDAMIENTO DE MAQUINARIA, OTROS EQUIPOS Y HERRAMIENTAS	\$ 13,340.00
327	ARRENDAMIENTO DE ACTIVOS INTANGIBLES	\$ -
328	ARRENDAMIENTO FINANCIERO	\$ -
329	OTROS ARRENDAMIENTOS	\$ 1,605.50
3300	SERVICIOS PROFESIONALES, CIENTÍFICOS, TÉCNICOS Y OTROS SERVICIOS	\$ 745,066.64
331	SERVICIOS LEGALES, DE CONTABILIDAD, AUDITORÍA Y RELACIONADOS	\$ 309,579.06
332	SERVICIO DE DISEÑO, ARQUITECTURA, INGENIERÍA Y ACTIVIDADES RELACIONADAS	\$ 5,000.00

Bajo protesta de decir verdad declaramos que los Estados Financieros y sus notas, son razonablemente correctos y son responsabilidad del emisor



COLEGIO DE ESTUDIOS CIENTÍFICOS Y TECNOLÓGICOS DEL EDO DE ZACATECAS  
 Notas a los Estados Financieros al 31 de Diciembre del 2018  
 (En pesos)

CAPÍTULO	CONCEPTO	IMPORTE
	SERVICIOS DE CONSULTORIA ADMINISTRATIVA, PROCESOS, TÉCNICA Y EN TECNOLOGÍAS DE LA INFORMACIÓN	\$ 108,789.32
333	SERVICIOS DE CAPACITACIÓN	\$ 122,403.20
334	SERVICIOS DE INVESTIGACION CIENTIFICA Y DESARROLLO	\$ -
335	SERVICIOS DE APOYO ADMINISTRATIVO, TRADUCCIÓN, FOTOCOPIADO E IMPRESIÓN	\$ 37,826.38
336	SERVICIOS DE PROTECCIÓN Y SEGURIDAD	\$ -
337	SERVICIOS DE VIGILANCIA	\$ -
338	SERVICIOS PROFESIONALES, CIENTÍFICOS Y TÉCNICOS INTEGRALES	\$ 161,468.68
339	<b>SERVICIOS FINANCIEROS, BANCARIOS Y COMERCIALES</b>	\$ <b>164,510.12</b>
340	SERVICIOS FINANCIEROS Y BANCARIOS	\$ 65,616.18
341	SERVICIOS DE COBRANZA INVESTIGACIÓN CREDITICIA Y SIMILAR	\$ -
342	SERVICIOS DE RECAUDACIÓN, TRASLADO Y CUSTODIA DE VALORES	\$ -
343	SEGUROS DE RESPONSABILIDAD PATRIMONIAL DEL ESTADO	\$ -
344	SEGURO DE BIENES PATRIMONIALES	\$ 83,374.24
345	ALMACENAJE, EMBALAJE Y ENVASE	\$ -
346	FLETES Y MANIOBRAS	\$ 15,519.70
347	COMISIONES POR VENTA	\$ -
348	SERVICIOS FINANCIEROS, BANCARIOS Y COMERCIALES INTEGRALES	\$ -
349	<b>SERVICIOS DE INSTALACION, REPARACIÓN, MANTENIMIENTO Y CONSERVACIÓN</b>	\$ <b>576,286.49</b>
350	CONSERVACIÓN Y MANTENIMIENTO MENOR DE INMUEBLES	\$ 365,040.16
351	INSTALACIÓN, REPARACIÓN Y MANTENIMIENTO DE MOBILIARIO Y EQUIPO DE ADMINISTRACIÓN, EDUCACIONAL Y RECREATIVO	\$ 24,938.93
352	INSTALACIÓN, REPARACIÓN, MITTO DE MOB Y EQUIPO DE COMPUTO Y TECNOLOGÍA DE LA INFORMACIÓN	\$ 101,464.91
353		

COLEGIO DE ESTUDIOS CIENTÍFICOS Y TECNOLÓGICOS DEL EDO DE ZACATECAS  
 Notas a los Estados Financieros al 31 de Diciembre del 2018  
 (En pesos)

CAPÍTULO	CONCEPTO	IMPORTE
	INSTALACIÓN, REPARACIÓN, MTTO DE MOB Y EQUIPO E INSTRUMENTAL MEDICO Y DE LABORATORIO	\$ -
354	LABORATORIO	\$ -
	REPARACIÓN Y MANTENIMIENTO DE EQUIPO DE TRANSPORTE	\$ 76,002.03
355	EQUIPO DE TRANSPORTE	\$ 76,002.03
	REPARACION Y MANTENIMIENTO DE EQUIPO DE DEFENSA Y SEGURIDAD	\$ -
356	EQUIPO DE DEFENSA Y SEGURIDAD	\$ -
	INSTALACIÓN, REPARACIÓN Y MANTENIMIENTO DE MAQUINARIA, OTROS EQUIPOS Y HERRAMIENTA	\$ 935.46
357	EQUIPOS Y HERRAMIENTA	\$ 935.46
	SERVICIOS LIMPIEZA Y MANEJO DE DESECHOS	\$ -
358	DESECHOS	\$ -
	SERVICIOS DE JARDINERIA Y FUMIGACIÓN	\$ 7,905.00
359	SERVICIOS DE JARDINERIA Y FUMIGACIÓN	\$ 7,905.00
	<b>SERVICIOS DE COMUNICACIÓN SOCIAL Y PUBLICIDAD</b>	<b>\$ 72,939.42</b>
3600	<b>PUBLICIDAD</b>	<b>\$ 72,939.42</b>
	DIFUSIÓN POR RADIO, TELEVISIÓN Y OTROS MEDIOS DE MENSAJE SOBRE PROGRAMAS Y ACTIVIDADES GUBERNAMENTALES	\$ 160.00
361	Y ACTIVIDADES GUBERNAMENTALES	\$ 160.00
	DIFUSIÓN POR RADIO TELEVISIÓN Y OTROS MEDIOS DE MENSAJES COMERCIALES PARA PROMOVER LA VENTA DE BIENS O SERVICIOS	\$ 58,839.42
362	SERVICIOS	\$ 58,839.42
	SERVICIOS DE CREATIVIDAD, PREPRODUCCIÓN DE PUBLICIDAD, EXCEPTO INTERNET	\$ -
363	EXCEPTO INTERNET	\$ -
	SERVICIO DE REVELADO DE FOTOGRAFÍA	\$ -
364	SERVICIO DE REVELADO DE FOTOGRAFÍA	\$ -
	SERVICIOS DE LA INDUSTRIA FÍLMICA, DEL SONIDO Y DEL VIDEO	\$ -
365	SONIDO Y DEL VIDEO	\$ -
	SERVICIOS DE CREACIÓN Y DIFUSIÓN DE CONTENIDO EXCLUSIVAMENTE A TRAVÉS DE INTERNET	\$ -
366	DE INTERNET	\$ -
	OTROS SERVICIOS DE INFORMACIÓN	\$ 13,940.00
369	OTROS SERVICIOS DE INFORMACIÓN	\$ 13,940.00
	<b>SERVICIOS DE TRASLADO Y VIÁTICOS</b>	<b>\$ 1,292,443.28</b>
3700	<b>SERVICIOS DE TRASLADO Y VIÁTICOS</b>	<b>\$ 1,292,443.28</b>
	PASAJES AEREOS	\$ 186,336.00
371	PASAJES AEREOS	\$ 186,336.00
	PASAJES TERRESTRES	\$ 92,675.23
372	PASAJES TERRESTRES	\$ 92,675.23
	PASAJES MARÍTIMOS, LACUSTRES Y FLUVIALES	\$ -
373	FLUVIALES	\$ -
	AUTOTRANSPORTE	\$ 788,646.77
374	AUTOTRANSPORTE	\$ 788,646.77
	VIÁTICOS EN EL PAÍS	\$ 212,069.48
375	VIÁTICOS EN EL PAÍS	\$ 212,069.48
	VIÁTICOS EN EL EXTRANJERO	\$ 5,005.00
376	VIÁTICOS EN EL EXTRANJERO	\$ 5,005.00

COLEGIO DE ESTUDIOS CIENTÍFICOS Y TECNOLÓGICOS DEL EDO DE ZACATECAS  
 Notas a los Estados Financieros al 31 de Diciembre del 2018  
 (En pesos)

CAPÍTULO	CONCEPTO	IMPORTE
377	GASTOS DE INSTALACIÓN Y TRASLADO DE MEMAJE	\$ -
378	SERVICIOS INTEGRALES DE TRASLADO Y VIATICOS	\$ -
379	OTROS SERVICIOS DE TRASLADO Y HOSPEDAJE	\$ 7,710.80
<b>3800</b>	<b>SERVICIOS OFICIALES</b>	<b>\$ 138,867.12</b>
381	GASTOS DE CEREMONIAL	\$ -
382	GASTOS DE ORDEN SOCIAL Y CULTURAL	\$ 117,318.98
383	CONGRESOS Y CONVENCIONES	\$ -
384	EXPOSICIONES	\$ -
385	GASTOS DE REPRESENTACIÓN EN JUNTAS	\$ 21,548.14
<b>3900</b>	<b>OTROS SERVICIOS GENERALES</b>	<b>\$ 2,324,190.42</b>
391	SERVICIOS FUNERARIOS Y DE CEMENTERIOS	\$ -
392	OTROS IMPUESTOS Y DERECHOS	\$ 78,563.77
393	IMPUESTOS Y DERECHOS DE IMPORTACION	\$ -
394	SENTENCIAS Y RESOLUCIONES POR AUTORIDAD COMPETENTE	\$ -
395	PENAS, MULTAS, ACCESORIOS Y ACTUALIZACIONES	\$ 2,236,586.59
396	OTROS GASTOS POR RESPONSABILIDADES	\$ -
397	UTILIDADES	\$ -
398	IMPUESTO SOBRE NOMINAS Y OTROS QUE SE DERIVAN DE UNA RELACION LABORAL	\$ -
399	OTROS SERVICIOS GENERALES	\$ 9,040.06
	<b>IMPORTE TOTAL</b>	<b>\$ 339,683,651.43</b>

**NOTAS AL ESTADO DE FLUJO DE EFECTIVO**

**NOTAS AL ESTADO DE FLUJOS DE EFECTIVO**

**Efectivo y Equivalentes**

El análisis de los saldos inicial y final que figuran en la última parte del Estado de Flujo de Efectivo en la cuenta de Efectivo y Equivalentes se presenta de la siguiente forma:

NOMBRE	MES ACTUAL	AÑO ANTERIOR
EFFECTIVO EN BANCOS Y FONDOS FIJOS	\$ 30,368,972.00	\$ 10,701,146.00
	\$ -	\$ -
	\$ -	\$ -
<b>TOTAL DE EFECTIVO Y EQUIVALENTES</b>	<b>\$ 30,368,972.00</b>	<b>\$ 10,701,146.00</b>

**NOTAS DE DESGLOCE**

**Ingresos Presupuestarios:** representa el importe total de los ingresos devengados en el estado analítico de ingresos.

**Ingresos Contables No Presupuestarios:** representa el importe total de los ingresos contables que no tienen efectos presupuestarios.

**Ingresos Presupuestarios No Contables:** no aplica.

**Ingresos Contables:** importe total de los ingresos reflejados en el estado de actividades.

COLEGIO DE ESTUDIOS CIENTÍFICOS Y TECNOLÓGICOS DEL ESTADO DE ZACATECAS

CONCILIACIÓN ENTRE LOS INGRESOS PRESUPUESTARIOS Y CONTABLES

CORRESPONDIENTE DEL 01 DE ENERO AL 31 DE DICIEMBRE DEL 2018

(CIFRAS EN PESOS)

<b>1. INGRESOS PRESUPUESTARIOS</b>		<b>\$ 207,329,986</b>
<b>2. MAS INGRESOS CONTABLES NO PRESUPUESTARIOS</b>		<b>\$ 794,075,000</b>
Incremento por Variación de Inventarios	\$ -	
Disminución del Exceso de Estimaciones por Pérdida o Deterioro u Obsolescencia	\$ -	
Disminución del Exceso de Provisiones	\$ -	
Otros Ingresos y Beneficios Varios	\$ 794,075.00	
Otros Ingresos Contables No Presupuestarios	\$ -	
<b>3. MENOS INGRESOS PRESUPUESTARIOS NO CONTABLES</b>		<b>\$ -</b>
Productos de Capital	\$ -	
Aprovechamientos Capital	\$ -	
Ingresos Derivados de Financiamientos	\$ -	
Otros Ingresos Presupuestarios No Contables	\$ -	
<b>4. INGRESOS CONTABLES (4-1+2-3)</b>		<b>\$ 821,527,061</b>

COLEGIO DE ESTUDIOS CIENTÍFICOS Y TECNOLÓGICOS DEL EDO DE ZACATECAS  
 Notas a los Estados Financieros al 31 de Diciembre del 2018

(En pesos)

COLEGIO DE ESTUDIOS CIENTÍFICOS Y TECNOLÓGICOS DEL ESTADO DE ZACATECAS

CONCILIACIÓN ENTRE LOS EGRESOS PRESUPUESTARIOS Y LOS GASTOS CONTABLES

CORRESPONDIENTE DEL 01 DE ENERO AL 31 DE DICIEMBRE DEL 2018

**3. TOTAL DE EGRESOS (PRESUPUESTARIOS)** \$ 423,905,206

<b>2. MENOS EGRESOS PRESUPUESTARIOS NO CONTABLES</b>		
5111 - Mobiliario	\$	479,305
5211 - Mobiliario y Equipo Educativo y Recreativo	\$	297,699
5311 - Equipo e Instrumental Médico y de Laboratorio	\$	120,582
5151 - Bienes Informáticos	\$	711,068
5191 - Otro Mobiliario y Equipo de Administración	\$	278,000
5192 - Mobiliario y Equipo de Administración	\$	-
5411 - Vehículos y Equipo de Transporte	\$	710,000
5511 - Equipo de Defensa y Seguridad	\$	-
5600 - Maquinaria, Otros Equipo y Herramientas	\$	201,811
5210 - Equipo y Aparatos Audiovisuales	\$	-
5231 - Camaras Fotograficas y de Video	\$	-
5700 - Activos Biológicos	\$	-
5800 - Bienes Inmuebles	\$	-
5900 - Activos Intangibles	\$	-
Obra Pública en Bienes Propios	\$	1,423,089
Acciones y Participaciones de Capital	\$	-
Compra de Títulos y Valores	\$	-
Inversiones en Fideicomisos, Mandatos y Otros Análogos	\$	-
Provisiones para Contingencias y Otras Erogaciones Especiales	\$	-
Amortización a la Deuda Pública	\$	-
Adeudos de Ejercicios Fiscales Anteriores (ADEFAS)	\$	-
Otros Ingresos Presupuestales No Contables	\$	-

**3. MAS GASTOS CONTABLES NO PRESUPUESTALES** \$

Estimaciones, Depreciaciones, Deterioros, Obsolescencia y Amortizaciones	\$	-
Provisiones	\$	-
Disminución de Inventarios	\$	-
Aumento por Insuficiencia de Estimaciones por Pérdida o Deterioro u Obsolescencia	\$	-
Aumento por Insuficiencia de Provisiones	\$	-
Otros Gastos	\$	-
Otros Gastos No Contables No Presupuestales	\$	-

**4. TOTAL DE GASTO CONTABLE (4 = 1+2+3)** \$ 399,632,651

Bajo protesta de decir verdad declaramos que los Estados Financieros y sus notas, son razonablemente correctos y son responsabilidad del emisor .

## **CUENTAS DE ORDEN CONTABLES Y PRESUPUESTARIAS**

Las cuentas de orden, se utilizan para registrar movimientos de valores que no afecten o modifiquen el balance del ente contable, sin embargo, su incorporación en libros es necesaria con fines de recordatorios contables, de control y en general sobre los aspectos administrativos, o bien para consignar sus derechos o responsabilidades contingentes que puedan o no presentarse en el futuro.

Las cuentas que se manejan para efectos de este documento son las siguientes:

### **Contables**

Valores

Emisión de Obligaciones

Avales y Garantías

Juicios

Contratos para Inversión Mediante Proyectos para Prestación de Servicios (PPS) y Similares

Bienes Considerados en Comodato

COLEGIO DE ESTUDIOS CIENTIFICOS Y TECNOLOGICOS DEL EDO DE ZACATECAS  
 Notas a los Estados Financieros al 31 de Diciembre del 2018  
 (En pesos)

Cuentas Presupuestarias:

LEY DE INGRESOS	SALDOS AL 30 DE NOVIEMBRE DEL 2018
LEY DE INGRESOS ESTIMADA	\$ 231,361,127.00
AMPLIACIONES Y REDUCCIONES A LA LEY DE INGRESOS ESTIMADA	\$ -
LEY DE INGRESOS POR EJECUTAR	\$ 7,038,674.00
LEY DE INGRESOS DEVENGADA	\$ 90,165,935.00
LEY DE INGRESOS RECAUDADA	\$ 321,527,062.00
INGRESOS POR APROVECHAMIENTOS DE TIPO CORRIENTE ESTIMADO	\$ 321,527,062.00
AMPLIACIÓN INGRESOS POR APROVECHAMIENTOS DE TIPO CORRIENTE ESTIMADO	\$ -
INGRESOS POR APROVECHAMIENTOS DE TIPO CORRIENTE ESTIMADO POR EJECUTAR	\$ 3,044,150.00
INGRESOS POR APROVECHAMIENTOS DE TIPO CORRIENTE ESTIMADO DEVENGADO	\$ 3,044,150.00
INGRESOS POR APROVECHAMIENTOS DE TIPO CORRIENTE ESTIMADO RECAUDADO	\$ 3,044,150.00
INGRESOS POR VENTA DE BIENES Y SERVICIOS ESTIMADOS	\$ -
AMPLIACIÓN INGRESOS POR VENTA DE BIENES Y SERVICIOS	\$ 2,730,938.00
INGRESOS POR VENTA DE BIENES Y SERVICIOS POR EJECUTAR	\$ 2,730,938.00
INGRESOS POR VENTA DE BIENES Y SERVICIOS DEVENGADO	\$ 2,730,938.00
INGRESOS POR VENTA DE BIENES Y SERVICIOS RECAUDADO	\$ 2,730,938.00
TRANSFERENCIAS, ASIGNACIONES, SUBSIDIOS Y OTRAS AYUDAS ESTIMADOS	\$ -
INGRESOS DERIVADOS DE FINANCIAMIENTO Y OTROS	\$ -
INGRESOS FINANCIEROS	\$ 839,326.00
INGRESOS DERIVADOS DE FINANCIAMIENTO Y OTROS	\$ 839,326.00
INGRESOS FINANCIEROS	\$ 839,326.00
INGRESOS DERIVADOS DE FINANCIAMIENTO Y OTROS	\$ 839,326.00
INGRESOS FINANCIEROS DEVENGADOS	\$ 839,326.00
AMPLIACION TRANSFERENCIAS, ASIGNACIONES, SUBSIDIOS Y OTRAS AYUDAS RECAUDADOS	\$ -
TRANSFERENCIAS, ASIGNACIONES, SUBSIDIOS Y OTRAS AYUDAS POR EJECUTAR	\$ 2,038,850.00
TRANSFERENCIAS, ASIGNACIONES, SUBSIDIOS Y OTRAS AYUDAS DEVENGADO	\$ 2,038,850.00
TRANSFERENCIAS, ASIGNACIONES, SUBSIDIOS Y OTRAS AYUDAS RECAUDADO	\$ 2,038,850.00
<b>PRESUPUESTO DE EGRESOS</b>	<b>SALDOS AL 30 DE NOVIEMBRE DEL 2018</b>
PRESUPUESTO DE EGRESOS APROBADO	\$ 231,361,127.00
AMPLIACIÓN AL PRESUPUESTO	\$ 112,544,079.00
PRESUPUESTO MODIFICADO	\$ 343,905,206.00
PRESUPUESTO DE EGRESOS COMPROMETIDO	\$ 343,905,206.00
PRESUPUESTO DE EGRESOS DEVENGADO	\$ 343,905,206.00
PRESUPUESTO DE EGRESOS EJERCIDO	\$ 343,905,206.00
PRESUPUESTO DE EGRESOS PAGADO	\$ 311,098,674.00

Bajo protesta de decir verdad declaramos que los Estados Financieros y sus notas, son razonablemente correctos y son responsabilidad del emisor



## **NOTAS ACLARATORIAS RESPECTO DE EL SUBEJERCICIO**

En el estado financiero de gasto por categoría programática y en el estado analítico del ejercicio de presupuesto de egresos detallado en sus diferentes clasificaciones como lo son:

- Clasificación por Objeto del Gasto
- Clasificación Administrativa
- Finalidad y Función
- Servicios Personales por Categoría

Fundamentados en los **artículos 6, 7, 9, 46 y Cuarto Transitorio de la Ley General de Contabilidad Gubernamental y los criterios aprobados por el Consejo Nacional de Armonización Contable** para la elaboración y presentación homogénea de la información financiera y de los formatos a que hace referencia la **Ley de Disciplina Financiera** de las Entidades Federativas y los Municipios, **se registran como un “subejercicio” el cual debe entenderse como el recurso correspondiente al importe que tiene el Colegio por ejercer en gasto presupuestado hasta el 31 de Diciembre del presente** derivado del recurso pendiente por radicar de ministraciones de la Federación y el Estado al Colegio atendiendo el calendario de ministraciones para el ejercicio 2017.

## **NOTAS DE GESTIÓN ADMINISTRATIVA**

### **Introducción**

Los Estados Financieros del ente público, proveen información financiera a los principales usuarios de la misma así como a las diferentes dependencias de Gobierno que la solicitan.

### **PANORAMA ECONÓMICO Y FINANCIERO**

La Aportación Estatal no se ha regularizado respecto con la Aportación Federal, restringiendo al Colegio para solventar los gastos inherentes a la operación de nuestros planteles, lo que ha generado un recorte de gastos, atendiendo las necesidades mas primordiales de los mismos sin descuidarlos.

## AUTORIZACIÓN E HISTORIA

En el año de 1976, dependiente de la Secretaría de Educación Pública se creó la Subsecretaría de Educación e Investigación Tecnológica, para atender la operación y desarrollo de las diversas instituciones federales y como promotora de nuevos sistemas educativos, capaces de dar respuesta a las necesidades sociales, técnicas y productivas del país.

El Sistema de Educación Tecnológica desarrollo en 1991, un sistema descentralizado, denominado Coordinación Nacional de los Colegios de Estudios Científicos y Tecnológicos de los Estados, bajo la responsabilidad de los gobiernos de los Estados, el cual ha ido consolidando su operación y ha alcanzado niveles máximos de atención, calidad, eficiencia y eficacia.

En el Estado de Zacatecas, se firma el convenio de coordinación el 14 de octubre de 1997, que tiene por objeto establecer la coordinación entre la Secretaría de Educación y el Gobierno del Estado para la creación, operación y apoyo financiero del Colegio de Estudios Científicos y Tecnológicos del Estado de Zacatecas, a efecto de impartir e impulsar la educación media tecnológica, así como realizar la investigación científica y tecnológica en la entidad, propiciando la mejor calidad y vinculación con las necesidades de desarrollo regional y nacional.

A partir de este convenio, el Gobierno del Estado atiende su compromiso, publicando en el Periódico Oficial de Gobierno del Estado, No. 69, tomo CVIII, de fecha 29 de Agosto de 1998, el Acuerdo de Creación del Colegio de Estudios Científicos y Tecnológicos del Estado de Zacatecas, constituyéndose este, como un organismo público descentralizado, con personalidad jurídica y patrimonio propio.

Por ello, y de conformidad con el Plan Estatal 1992-1998, nacen los Colegios de Estudios Científicos y Tecnológicos (CECyT) en el Estado de Zacatecas, para ofrecer educación media superior en forma de bachillerato tecnológico en los Municipios de Calera de Víctor Rosales, Tlaltenango de Sánchez Román, Río Grande, Fresnillo y Pinos.

Con la finalidad de atender la demanda de bachillerato en las comunidades rurales marginadas en 1999 se establecen los primeros Centros de Educación Media Superior a Distancia (EMSaD) pertenecientes a este Subsistema: Pedregoso y Buenavista de Trujillo. En el 2000 se incorporan tres centros más: Espíritu Santo, Maravillas, Noria de Ángeles y Lobatos. En 2001 y 2002 inician operaciones los centros de La Colorada, La Laguna, Apizolaya, Buenavista, Rancho Grande, El Rucio, El Centro y San Tiburcio.

De esta manera, y cumpliendo con el objetivo de ampliar la cobertura con equidad de la educación media superior ofreciendo oportunidades de acceso a la educación a jóvenes que hayan concluido su educación básica, por lo que a la fecha el colegio cuenta con nueve Planteles CECyT y cuarenta y tres Centros EMSaD, dando un total de cincuenta y dos planteles en todo el Estado de Zacatecas; atendiendo una matrícula total de 7368 alumnos.

La Dirección General se ha preocupado siempre por buscar alternativas que permitan a los alumnos continuar sus estudios, brindarles facilidades de superarse a los que menos posibilidades tienen de salir adelante con su preparación personal y profesional; estas estrategias contribuyen al logro de uno de los objetivos del Colegio: incrementar la permanencia de los alumnos disminuyendo los índices de deserción.

## ORGANIZACIÓN Y OBJETO SOCIAL

El Colegio de Estudios Científicos y Tecnológicos del Estado de Zacatecas tiene como objeto:

- I. Impartir e impulsar la educación media superior tecnológica.
- II. Realizar investigaciones científicas y tecnológicas en la entidad que permitan el avance del conocimiento, el desarrollo de la enseñanza tecnológica y el mejor aprovechamiento social de los recursos naturales y materiales.
- III. Realizar investigaciones científicas y tecnológicas que perciben aportaciones concretas, que a su vez contribuyan al mejoramiento y eficiencia de la producción industrial y de servicios necesarios para el desarrollo regional y nacional.
- IV. Colaborar con los sectores público, social y privado que apoyen el desarrollo tecnológico y social en la entidad.
- V. Promover la cultura universal especialmente la de carácter científico y tecnológico.

### Misión

Ser una institución educativa de nivel medio superior que ofrece bachillerato tecnológico y general, basado en un perfil científico y tecnológico dirigido a la comunidad escolar urbana y rural, con programas de calidad que permiten fomentar el desarrollo de competencias y promover una formación integral basada en honestidad, congruencia, responsabilidad, lealtad, tolerancia y respeto.

### Visión

Somos una institución de educación media superior líder en el Estado de Zacatecas comprometida con los estándares de calidad en:

- La formación de jóvenes competitivos con compromiso social.
- La profesionalización docente.
- Los planes y programas de estudio orientados al desarrollo integral.

- Las gestión administrativa, académica y social comprometida para el mejoramiento del aprendizaje.

### **Principal Actividad**

Ofrecer educación media superior en forma de bachillerato tecnológico

### **Mes Fiscal**

Del 01 al 31 de Diciembre del 2018.

### **Régimen Jurídico**

Organismo Público Descentralizado, con Personalidad Jurídica y Patrimonio Propios.

### **Obligaciones Fiscales**

- I. Entero de retenciones mensuales de ISR por sueldos y salarios.
- II. Declaración informativa mensual de Proveedores.
- III. Entero de retenciones mensuales de ISR por ingresos asimilados a salarios.
- IV. Impuesto sobre nómina.

### **Estructura Organizacional Básica**

Las autoridades del Colegio de Estudios Científicos y Tecnológicos del Estado de Zacatecas serán:

- I.- La Junta Directiva,
- II.-El Director General,
- III.- Un patronato
- IV.- Un Consejo Consultivo de Directores.

## **BASES DE PREPARACIÓN DE ESTADOS FINANCIEROS**

La preparación de los estados financieros se basa en las siguientes políticas y prácticas contables:

Se ha observado la normatividad emitida por el Consejo Nacional de Armonización Contable (CONAC), la Ley General de Contabilidad Gubernamental (LGCG), la Ley de Presupuesto y Contabilidad, la Ley Estatal de Planeación y demás disposiciones legales y normatividad aplicables.

Los ingresos por aportaciones y convenios se reconocen en el momento en que la institución bancaria deposita el importe del financiamiento.

En los gastos se adjuntan los documentos que amparan la adquisición de los bienes o la prestación del servicio.

Las inversiones en inmuebles, vehículos, maquinaria, mobiliario y equipo son consideradas como egresos del período en que se adquieren, para efectos del Estado de Situación Financiera, registrando en la cuenta de activo que corresponda, resguardando las facturas originales que amparan la propiedad del bien.

### **Reclasificaciones**

Al 31 de Diciembre del 2018, se han estado contabilizando las reclasificaciones, por concepto de la cancelación de los Deudores Diversos tanto de Viáticos como de Gastos Diversos; así como de Proveedores y Acreedores.

## PROCESO DE MEJORA

Con la finalidad de lograr una administración de calidad, se opera un sistema eficiente de control en los procesos administrativos y financieros, que permite la obtención de reportes mensuales de los ingresos tanto federales como estatales, comportamiento de consumos de materiales e incidencias del personal, logrando la optimización de recursos y el cumplimiento de la meta establecida para la presentación de informes financieros y de avances del Programa Operativo Anual.

En cuanto a las medidas de austeridad y disciplina presupuestal aplicadas, se procura llevar a cabo la operación del Colegio con el mejor aprovechamiento de los recursos sin deteriorar o mermar la calidad en el servicio hacia la población estudiantil, así como con el puntual cumplimiento del pago de las obligaciones laborales y financieras.



## EVENTOS POSTERIORES AL CIERRE

Al 31 de Diciembre del ejercicio 2018 tenemos un adeudo ante la Secretaría de Hacienda y Crédito Público por concepto de retenciones de ISR por el pago de Sueldos y Salarios, Retenciones por Honorarios, ISR de Arrendamiento, Retención de IVA, ISR por asimilables a salarios por un monto de \$126'450,455.61 (Ciento Veintiseis Millones Cuatrocientos Cincuenta Mil Cuatrocientos Cincuenta y Cinco Pesos 61/100 M.N.), cabe hacer mención que se está contemplando dentro de los Estados Financieros la cantidad aproximada de \$3'174,350.82 (Tres Millones Ciento Setenta y Cuatro Mil Trescientos Cincuenta Pesos 82/100 M.N.) derivada de la revisión del Seguro Social del ejercicio 2009 a la Institución, adeudo que se tiene pendiente de pago ante la Dependencia del Instituto Mexicano del Seguro Social, por el concepto de cuotas obrero patronales, actualizaciones y recargos de dicho ejercicio, así como Multas al INFONAVIT del ejercicio 2012 por la cantidad de \$ 1'402,289.40 (Un Millón Cuatrocientos Dos Mil Doscientos Ochoenta y Nueve Pesos 40/100 M.N.).

## PARTES RELACIONADAS

No existen partes relacionadas que pudieran ejercer influencia significativa sobre la toma de decisiones financieras y operativas.

**Ahorro/Desahorro Neto del Ejercicio**

El Desahorro presentado en el Estado de Posición Financiera al 31 de Diciembre del 2018 es por \$-24'228,906.26 (Menos Veinticuatro Millones Doscientos Veintiocho Mil Novecientos Seis Pesos 26/100 M.N.)

Este desahorro se generó debido a que la aportación estatal del 50% del presupuesto de este Colegio no se cumple además de que los gastos de capítulo 1000 se ejercen mes con mes, siendo esté el capítulo más representativo del presupuesto.

**ELABORÓ**



**L.C. SARA REYES LOZANO  
JEFE DE RECURSOS FINANCIEROS**

**REVISÓ**




**DOC. JOSE FRANCISCO ROSALES TORRES  
DIRECTOR ADMINISTRATIVO**

**AUTORIZÓ**



**LIC. ANTONIO ARGÜELLES ACOSTA  
DIRECTOR GENERAL DEL CECYTEZ**



## II. Información Presupuestaria



# II. I. Información Presupuestaria

## Estado Analítico de Ingresos



**Cuenta Pública 2018**  
**te Público: Colegio de Estudios Científicos y Tecnológicos del Estado de Zacatecas**  
**Estado Analítico de Ingresos**  
**Del 1 de enero al 31 de diciembre de 2018**  
**(Pesos)**

Rubro de Ingresos	Ingreso					Diferencia (6 = 5 - 1)
	Estimado	Ampliaciones y Reducciones	Modificado	Devengado	Recaudado	
	(1)	(2)	(3 = 1 + 2)	(4)	(5)	
Impuestos	0	0	0	0	0	0
Cuotas y Aportaciones de Seguridad Social	0	0	0	0	0	0
Contribuciones de Mejoras	0	0	0	0	0	0
Derechos	0	0	0	0	0	0
Productos	0	0	0	0	0	0
Corriente	0	0	0	0	0	0
Capital	0	0	0	0	0	0
Aprovechamientos	0	0	0	3,044,150	3,044,150	3,044,150
Corriente	0	0	0	3,044,150	3,044,150	3,044,150
Capital	0	0	0	0	0	0
Ingresos por Ventas de Bienes y Servicios	1,018,347	0	1,018,347	2,730,938	2,730,938	1,712,591
Participaciones y Aportaciones	230,342,780	7,038,674	237,381,455	312,873,798	312,873,798	82,631,018
Transferencias, Asignaciones, Subsidios y Otras Ayudas	0	0	0	2,038,850	2,038,850	2,038,850
Ingresos Derivados de Financiamientos	0	0	0	839,326	839,326	839,326
<b>Total</b>	<b>231,361,127</b>	<b>7,038,674</b>	<b>238,399,802</b>	<b>321,527,062</b>	<b>321,527,062</b>	<b>90,165,936</b>
				<b>Ingresos excedentes<sup>1</sup></b>		


Estado Analítico de Ingresos Por Fuente de Financiamiento	Ingreso					Diferencia (6 = 5 - 1)
	Estimado	Ampliaciones y Reducciones	Modificado	Devengado	Recaudado	
	(1)	(2)	(3 = 1 + 2)	(4)	(5)	
<b>Ingresos del Gobierno</b>	<b>230,342,780</b>	<b>7,038,674</b>	<b>237,381,455</b>	<b>315,917,948</b>	<b>315,917,948</b>	<b>85,575,168</b>
Impuestos	0	0	0	0	0	0
Contribuciones de Mejoras	0	0	0	0	0	0
Derechos	0	0	0	0	0	0
Productos	0	0	0	0	0	0
Corriente	0	0	0	0	0	0
Capital	0	0	0	0	0	0
Aprovechamientos	0	0	0	3,044,150	3,044,150	3,044,150
Corriente	0	0	0	3,044,150	3,044,150	3,044,150
Capital	0	0	0	0	0	0
Participaciones y Aportaciones	230,342,780	7,038,674	237,381,455	312,873,798	312,873,798	82,531,018
Transferencias, Asignaciones, Subsidios y Otras Ayudas	0	0	0	0	0	0
<b>Ingresos de Organismos y Empresas</b>	<b>1,018,347</b>	<b>0</b>	<b>1,018,347</b>	<b>4,769,788</b>	<b>4,769,788</b>	<b>3,751,441</b>
Cuotas y Aportaciones de Seguridad Social	0	0	0	0	0	0
Ingresos por Ventas de Bienes y Servicios	1,018,347	0	1,018,347	2,730,938	2,730,938	1,712,591
Transferencias, Asignaciones, Subsidios y Otras Ayudas	0	0	0	2,038,850	2,038,850	2,038,850
<b>Ingresos derivados de financiamiento</b>	<b>0</b>	<b>0</b>	<b>0</b>	<b>839,326</b>	<b>839,326</b>	<b>839,326</b>
Ingresos Derivados de Financiamientos	0	0	0	839,326	839,326	839,326
<b>Total</b>	<b>231,361,127</b>	<b>7,038,674</b>	<b>238,399,802</b>	<b>321,527,062</b>	<b>321,527,062</b>	<b>90,165,936</b>
	<b>675,009</b>			<b>Ingresos excedentes<sup>1</sup></b>		

Presupuestaria /1

ELABORÓ  
  
**L.C. SARA REYES LOZANO**  
**JEFE DE RECURSOS FINANCIEROS**

REVISÓ  
  
**DR. JOSÉ FRANCISCO ROSALES TORRES**  
**DIRECTOR ADMINISTRATIVO**

AUTORIZÓ  
  
**LIC. ANTONIO ARGÜELLES ACOSTA**  
**DIRECTOR GENERAL**



# II. Información Presupuestaria

## Estado Analítico del Ejercicio del Presupuesto de Egresos



**Cuenta Pública 2018**

Ente Público: Colegio de Estudios Científicos y Tecnológicos del Estado de Zacatecas

**Clasificación Administrativa**

**Del 1 de enero al 31 de diciembre de 2018**

**(Pesos)**

Concepto	Egresos					Subejercicio 6 = ( 3 - 4 )
	Aprobado	Ampliaciones/ (Reducciones)	Modificado	Devengado	Pagado	
	1	2	3 = (1 + 2)	4	5	
<b>Poder Ejecutivo</b>	231,361,127	112,544,079	343,905,206	343,905,206	311,098,674	0
<i>Administración Pública Centralizada</i>	0	0	0	0	0	0
<i>Administración Pública Descentralizada</i>	231,361,127	112,544,079	343,905,206	343,905,206	311,098,674	0
<b>Poder Legislativo</b>	0	0	0	0	0	0
<b>Poder Judicial</b>	0	0	0	0	0	0
<b>Organos Autónomos</b>	0	0	0	0	0	0
<b>Municipios</b>	0	0	0	0	0	0
<b>Total del Gasto</b>	<b>231,361,127</b>	<b>112,544,079</b>	<b>343,905,206</b>	<b>343,905,206</b>	<b>311,098,674</b>	<b>0</b>

ELABORÓ

L.C. SARA REYES LOZANO  
JEFE DE RECURSOS FINANCIEROS

REVISÓ

DR. JOSÉ FRANCISCO ROSALES TORRES  
DIRECTOR ADMINISTRATIVO

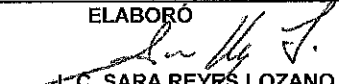
AUTORIZÓ


LIC. ANTONIO ARGÜELLES ACOSTA  
DIRECTOR GENERAL




**Cuenta Pública 2018**  
**Ente Público: Colegio de Estudios Científicos y Tecnológicos del Estado de Zacatecas**  
**Clasificación Administrativa**  
**Del 1 de enero al 31 de diciembre de 2018**  
**(Pesos)**

Concepto	Egresos					Subejercicio 6 = (3 - 4)
	Aprobado	Ampliaciones/ (Reducciones)	Modificado	Devengado	Pagado	
	1	2	3 = (1 + 2)	4	5	
Unidad Administrativa 1	231,361,127	112,544,079	343,905,206	343,905,206	311,098,674	0
Unidad Administrativa 2	0	0	0	0	0	0
Unidad Administrativa 3	0	0	0	0	0	0
Unidad Administrativa 4	0	0	0	0	0	0
Unidad Administrativa 5	0	0	0	0	0	0
Unidad Administrativa 6	0	0	0	0	0	0
Unidad Administrativa 7	0	0	0	0	0	0
Unidad Administrativa 8	0	0	0	0	0	0
Unidad Administrativa 9	0	0	0	0	0	0
Unidad Administrativa 10	0	0	0	0	0	0
<b>Total del Gasto</b>	<b>231,361,127</b>	<b>112,544,079</b>	<b>343,905,206</b>	<b>343,905,206</b>	<b>311,098,674</b>	<b>0</b>

ELABORÓ  
  
**L.C. SARA REYES LOZANO**  
**JEFE DE RECURSOS FINANCIEROS**

REVISÓ  
  
**DR. JOSÉ FRANCISCO ROSALES TORRES**  
**DIRECTOR ADMINISTRATIVO**

AUTORIZÓ  
  
**LIC. ANTONIO ARGÜELLES ACOSTA**  
**DIRECTOR GENERAL**





Cuenta Pública 2018

Ente Público: Colegio de Estudios Científicos y Tecnológicos del Estado de Zacatecas


Clasificación Económica (Por tipo de gasto)

Del 1 de enero al 31 de diciembre de 2018

(Pesos)

Concepto	Egresos					Subejercicio 6 = (3 - 4)
	Aprobado	Ampliaciones/ (Reducciones)	Modificado	Devengado	Pagado	
	1	2	3 = (1 + 2)	4	5	
Gasto Corriente	231,271,989	108,757,451	339,683,651	339,683,651	306,877,119	0
Gasto de Capital	89,128	3,786,628	4,221,554	4,221,555	4,221,554	-1
Amortización de la Deuda y Disminución de Pasivos	0	0	0	0	0	0
Pensiones y Jubilaciones	0	0	0	0	0	0
Participaciones	0	0	0	0	0	0
<b>Total del Gasto</b>	<b>231,361,127</b>	<b>112,544,079</b>	<b>343,905,206</b>	<b>343,905,206</b>	<b>311,098,674</b>	<b>0</b>

ELABORÓ

  
L.C. SARA REYES LOZANO  
JEFE DE RECURSOS FINANCIEROS

REVISÓ

  
DR. JOSÉ FRANCISCO ROSALES TORRES  
DIRECTOR ADMINISTRATIVO

AUTORIZÓ

  
LIC. ANTONIO ARGÜELLES ACOSTA  
DIRECTOR GENERAL



### Cuenta Pública 2018

Ente Público: Colegio de Estudios Científicos y Tecnológicos del Estado de Zacatecas

Clasificación por Objeto del Gasto (Capítulo y Concepto)

Del 1 de enero al 31 de diciembre de 2018

(Pesos)

Concepto	Egresos					Subejercicio 6 = (3 - 4)
	Aprobado	Ampliaciones/ (Reducciones)	Modificado	Devengado	Pagado	
	1	2	3 = (1 + 2)	4	5	
<b>Servicios Personales</b>	<b>218,304,453</b>	<b>105,844,112</b>	<b>324,148,565</b>	<b>324,148,565</b>	<b>291,563,358</b>	<b>0</b>
Remuneraciones al Personal de Carácter Permanente	104,216,291	21,143,895	125,360,186	125,360,186	125,360,186	0
Remuneraciones al Personal de Carácter Transitorio	11,375,872	4,136,046	15,511,918	15,511,918	15,511,918	0
Remuneraciones Adicionales y Especiales	32,117,189	16,869,433	48,986,622	48,986,622	48,986,622	0
Seguridad Social	40,757,676	2,529,179	43,286,855	43,286,855	37,331,552	0
Otras Prestaciones Sociales y Económicas	29,421,974	61,038,585	90,460,559	90,460,559	63,830,655	0
Previsiones	0	0	0	0	0	0
Pago de Estímulos a Servidores Públicos	415,452	126,973	542,425	542,425	542,425	0
<b>Materiales y Suministros</b>	<b>5,507,242</b>	<b>1,805,050</b>	<b>7,312,292</b>	<b>7,312,292</b>	<b>7,178,417</b>	<b>0</b>
Materiales de Administración, Emisión de Documentos y Artículos Oficiales	3,107,529	1,240,352	4,347,881	4,347,881	4,347,881	0
Alimentos y Utensilios	461,731	-89,219	372,512	372,512	254,192	0
Materias Primas y Materiales de Producción y Comercialización	0	0	0	0	0	0
Materiales y Artículos de Construcción y de Reparación	617,877	454,224	1,072,101	1,072,101	1,072,101	0
Productos Químicos, Farmacéuticos y de Laboratorio	335,004	-38,258	296,746	296,746	296,746	0
Combustibles, Lubricantes y Aditivos	433,616	169,482	603,098	603,098	587,543	0
Vestuario, Blancos, Prendas de Protección y Artículos Deportivos	178,500	-716	177,784	177,784	177,784	0
Materiales y Suministros Para Seguridad	0	0	0	0	0	0
Herramientas, Refacciones y Accesorios Menores	372,985	69,185	442,170	442,170	442,170	0
<b>Servicios Generales</b>	<b>7,460,304</b>	<b>762,490</b>	<b>8,222,794</b>	<b>8,222,794</b>	<b>8,135,344</b>	<b>0</b>
Servicios Básicos	3,182,089	-465,290	2,716,799	2,716,799	2,716,799	0
Servicios de Arrendamiento	320,743	-129,051	191,692	191,692	191,692	0
Servicios Profesionales, Científicos, Técnicos y Otros Servicios	1,393,420	-648,353	745,067	745,067	657,617	0
Servicios Financieros, Bancarios y Comerciales	145,000	19,510	164,510	164,510	164,510	0
Servicios de Instalación, Reparación, Mantenimiento y Conservación	192,325	383,962	576,286	576,286	576,286	0
Servicios de Comunicación Social y Publicidad.	122,304	-49,365	72,939	72,939	72,939	0
Servicios de Traslado y Viáticos	1,830,005	-537,561	1,292,443	1,292,443	1,292,443	0
Servicios Oficiales	198,055	-59,188	138,867	138,867	138,867	0
Otros Servicios Generales	76,364	2,247,826	2,324,190	2,324,190	2,324,190	0
<b>Total del Gasto hoja 1 de 3</b>	<b>231,271,999</b>	<b>108,411,652</b>	<b>339,683,651</b>	<b>339,683,651</b>	<b>306,877,119</b>	<b>0</b>



**Cuenta Pública 2018**  
**Ente Público: Colegio de Estudios Científicos y Tecnológicos del Estado de Zacatecas**  
**Clasificación Por Objeto del Gasto**  
**Del 1 de enero al 31 de diciembre de 2018**  
**(Pesos)**

Concepto	Egresos					Subejercicio 6 = ( 3 - 4 )
	Aprobado	Ampliaciones/ (Reducciones)	Modificado	Devengado	Pagado	
	1	2	3 = ( 1 + 2 )	4	5	
<b>Transferencias, Asignaciones, Subsidios y Otras Ayudas</b>	0	0	0	0	0	0
Transferencias Internas y Asignaciones al Sector Público	0	0	0	0	0	0
Transferencias al Resto del Sector Público	0	0	0	0	0	0
Subsidios y Subvenciones	0	0	0	0	0	0
Ayudas Sociales	0	0	0	0	0	0
Pensiones y Jubilaciones	0	0	0	0	0	0
Transferencias a Fideicomisos, Mandatos y Otros Análogos	0	0	0	0	0	0
Transferencias a la Seguridad Social	0	0	0	0	0	0
Donativos	0	0	0	0	0	0
Transferencias al Exterior	0	0	0	0	0	0
<b>Bienes Muebles, Inmuebles e Intangibles</b>	89,128	2,709,338	2,798,465	2,798,465	2,798,465	0
Mobiliario y Equipo de Administración	77,159	1,391,214	1,468,373	1,468,373	1,468,373	0
Mobiliario y Equipo Educativo y Recreativo	11,968	285,731	297,699	297,699	297,699	0
Equipo e Instrumental Médico y de Laboratorio	0	120,582	120,582	120,582	120,582	0
Vehículos y Equipo de Transporte	0	710,000	710,000	710,000	710,000	0
Equipo de Defensa y Seguridad	0	0	0	0	0	0
Maquinaria, Otros Equipos y Herramientas	0	201,811	201,811	201,811	201,811	0
Activos Biológicos	0	0	0	0	0	0
Bienes Inmuebles	0	0	0	0	0	0
Activos Intangibles	0	0	0	0	0	0
<b>Inversión Pública</b>	0	1,423,089	1,423,089	1,423,089	1,423,089	0
Obra Pública en Bienes de Dominio Público	0	0	0	0	0	0
Obra Pública en Bienes Propios	0	1,423,089	1,423,089	1,423,089	1,423,089	0
Proyectos Productivos y Acciones de Fomento	0	0	0	0	0	0
<b>Total del Gasto hoja 2 de 3</b>	<b>89,128</b>	<b>4,132,427</b>	<b>4,221,554</b>	<b>4,221,554</b>	<b>4,221,554</b>	<b>0</b>



**Cuenta Pública 2018**

Ente Público: Colegio de Estudios Científicos y Tecnológicos del Estado de Zacatecas

Clasificación por Objeto del Gasto (Capítulo y Concepto)

Del 1 de enero al 31 de diciembre de 2018


(Pesos)

Concepto	Egresos					Subejercicio 6 = (3 - 4)
	Aprobado	Ampliaciones/ (Reducciones)	Modificado	Devengado	Pagado	
	1	2	3 = (1 + 2)	4	5	
<b>Inversiones Financieras y Otras Provisiones</b>	0	0	0	0	0	0
Inversiones Para el Fomento de Actividades Productivas	0	0	0	0	0	0
Acciones y Participaciones de Capital	0	0	0	0	0	0
Compra de Títulos y Valores	0	0	0	0	0	0
Concesión de Préstamos	0	0	0	0	0	0
Inversiones en Fideicomisos, Mandatos y Otros Análogos	0	0	0	0	0	0
Otras Inversiones Financieras	0	0	0	0	0	0
Provisiones para Contingencias y Otras Erogaciones Especiales	0	0	0	0	0	0
<b>Participaciones y Aportaciones</b>	0	0	0	0	0	0
Participaciones	0	0	0	0	0	0
Aportaciones	0	0	0	0	0	0
Convenios	0	0	0	0	0	0
<b>Deuda Pública</b>	0	0	0	0	0	0
Amortización de la Deuda Pública	0	0	0	0	0	0
Intereses de la Deuda Pública	0	0	0	0	0	0
Comisiones de la Deuda Pública	0	0	0	0	0	0
Gastos de la Deuda Pública	0	0	0	0	0	0
Costo por Coberturas	0	0	0	0	0	0
Apoyos Financieros	0	0	0	0	0	0
Adeudos de Ejercicios Fiscales Anteriores (Adefas)	0	0	0	0	0	0
<b>Total del Gasto hoja 3 de 3</b>	0	0	0	0	0	0
<b>Total del Gasto Clasificación por Objeto del Gasto</b>	231,361,127	112,544,079	343,905,206	343,905,206	311,098,674	0

ELABORÓ

REVISÓ

AUTORIZÓ

  
L.C. SARA REYES LOZANO  
JEFE DE RECURSOS FINANCIEROS

  
DR. JOSÉ FRANCISCO ROSALES TORRES  
DIRECTOR ADMINISTRATIVO

  
LIC. ANTONIO ARGÜELLES ACOSTA  
DIRECTOR GENERAL



Cuenta Pública 2018

Ente Público: Colegio de Estudios Científicos y Tecnológicos del Estado de Zacatecas

Clasificación Funcional (Finalidad y Función)

Del 1 de enero al 31 de diciembre de 2018

(Pesos)

Concepto	Egresos					Subejercicio
	Aprobado	Ampliaciones/ (Reducciones)	Modificado	Devengado	Pagado	
	1	2	3 = (1+2)	4	5	
<b>Gobierno</b>	0	0	0	0	0	0
Legislación	0	0	0	0	0	0
Justicia	0	0	0	0	0	0
Coordinación de la Política de Gobierno	0	0	0	0	0	0
Relaciones Exteriores	0	0	0	0	0	0
Asuntos Financieros y Hacendarios	0	0	0	0	0	0
Seguridad Nacional	0	0	0	0	0	0
Asuntos de Orden Público y de Seguridad Interior	0	0	0	0	0	0
Otros Servicios Generales	0	0	0	0	0	0
<b>Desarrollo Social</b>	231,361,127	112,544,079	343,905,206	343,905,206	311,098,674	0
Protección Ambiental	0	0	0	0	0	0
Vivienda y Servicios a la Comunidad	0	0	0	0	0	0
Salud	0	0	0	0	0	0
Recreación, Cultura y Otras Manifestaciones Sociales	0	0	0	0	0	0
Educación	231,361,127	112,544,079	343,905,206	343,905,206	311,098,674	0
Protección Social	0	0	0	0	0	0
Otros Asuntos Sociales	0	0	0	0	0	0
<b>Desarrollo Económico</b>	0	0	0	0	0	0
Asuntos Económicos, Comerciales y Laborales en General	0	0	0	0	0	0
Agropecuaria, Silvicultura, Pesca y Caza	0	0	0	0	0	0
Combustibles y Energía	0	0	0	0	0	0
Minería, Manufacturas y Construcción	0	0	0	0	0	0
Transporte	0	0	0	0	0	0
Comunicaciones	0	0	0	0	0	0
Turismo	0	0	0	0	0	0
Ciencia, Tecnología e Innovación	0	0	0	0	0	0
Otras Industrias y Otros Asuntos Económicos	0	0	0	0	0	0
<b>Otras no Clasificadas en Funciones Anteriores</b>	0	0	0	0	0	0
Transacciones de la Deuda Pública / Costo Financiero de la Deuda	0	0	0	0	0	0
Transferencias, Participaciones y Aportaciones entre Diferentes Niveles y Ordenes de Gobierno	0	0	0	0	0	0
Saneamiento del Sistema Financiero	0	0	0	0	0	0
Adeudos de Ejercicios Fiscales Anteriores	0	0	0	0	0	0
<b>Total del Gasto</b>	<b>231,361,127</b>	<b>112,544,079</b>	<b>343,905,206</b>	<b>343,905,206</b>	<b>311,098,674</b>	<b>0</b>

ELABORÓ

L.C. SARA REYES LOZANO  
JEFE DE RECURSOS FINANCIEROS

REVISÓ

DR. JOSÉ FRANCISCO ROSALES TORRES  
DIRECTOR ADMINISTRATIVO

AUTORIZÓ

LIC. ANTONIO ARGÜELLES ACOSTA  
DIRECTOR GENERAL



**Cuenta Pública 2018**

**Ente Público: Colegio de Estudios Científicos y Tecnológicos del Estado de Zacatecas**

**Clasificación por Fuente de Financiamiento**

**Del 1 de enero al 31 de diciembre de 2018**

**(Pesos)**

Concepto	Egresos					Subejercicio
	Aprobado	Ampliaciones/ (Reducciones)	Modificado	Devengado	Pagado	
	1	2	3 = (1 + 2)	4	5	
11 Recursos Fiscales	0	0	0	0	0	0
15 Recursos Federales NE	159,894,947	4,308,559	164,203,507	164,203,507	164,203,507	0
16 Recursos Estatales NE	71,466,179	11,708,874	179,701,699	179,701,699	146,895,167	0
25 Recursos Federales E	0	0	0	0	0	0
27 Otros Recursos de Transferencias Federales Etiquetadas	0	0	0	0	0	0
<b>Total del Gasto</b>	<b>231,361,127</b>	<b>16,017,433</b>	<b>343,905,206</b>	<b>343,905,206</b>	<b>311,098,674</b>	<b>0</b>

ELABORÓ  
  
 L.C. SARA REYES LOZANO  
 JEFE DE RECURSOS FINANCIEROS

REVISÓ  
  
 DR. JOSÉ FRANCISCO ROSALES TORRES  
 DIRECTOR ADMINISTRATIVO

AUTORIZÓ  
  
 LIC. ANTONIO ARGÜELLES ACOSTA  
 DIRECTOR GENERAL

Cuenta Pública 2018

Ente Público: Colegio de Estudios Científicos y Tecnológicos del Estado de Zacatecas

Endeudamiento Neto

Del 1 de enero al 31 de diciembre de 2018

(Pesos)



Identificación de Crédito o Instrumento	Contratación / Colocación A	Amortización B	Endeudamiento Neto C = A - B
<b>Créditos Bancarios</b>			
Crédito No.	0	0	0
Crédito No.	0	0	0
Crédito No.	0	0	0
Crédito No.	0	0	0
Crédito No.	<b>NO APLICA</b>		0
Crédito No.		0	0
Crédito No.		0	0
<b>Total Créditos Bancarios</b>		0	0
<b>Otros Instrumentos de Deuda</b>			
Tipo de Instrumento	0	0	0
Tipo de Instrumento	0	0	0
Tipo de Instrumento	0	0	0
Tipo de Instrumento	0	0	0
Tipo de Instrumento	0	0	0
Tipo de Instrumento	0	0	0
Tipo de Instrumento	0	0	0
<b>Total Otros Instrumentos de Deuda</b>		0	0
<b>TOTAL</b>		0	0

ELABORÓ

L.C. SARA REYES LOZANO  
JEFE DE RECURSOS FINANCIEROS

REVISÓ

DR. JOSÉ FRANCISCO ROSALES TORRES  
DIRECTOR ADMINISTRATIVO


AUTORIZÓ


LIC. ANTONIO ARGÜELLES ACOSTA  
DIRECTOR GENERAL




**Cuenta Pública 2018**  
**Ente Público: Colegio de Estudios Científicos y Tecnológicos del Estado de Zacatecas**  
**Intereses de la Deuda**  
**Del 1 de enero al 31 de diciembre de 2018**  
**(Pesos)**


Identificación de Crédito o Instrumento	Devengado	Pagado
<b>Créditos Bancarios</b>		
Crédito No.	0	0
Crédito No.	0	0
Crédito No.	<b>NO APLICA</b>	
Crédito No.	0	0
Crédito No.	0	0
Crédito No.	0	0
<b>Total de Intereses de Créditos Bancarios</b>	<b>0</b>	<b>0</b>
<b>Otros Instrumentos de Deuda</b>		
Tipo de Instrumento	0	0
Tipo de Instrumento	0	0
Tipo de Instrumento	0	0
Tipo de Instrumento	0	0
Tipo de Instrumento	0	0
Tipo de Instrumento	0	0
Tipo de Instrumento	0	0
<b>Total de Intereses de Otros Instrumentos de Deuda</b>	<b>0</b>	<b>0</b>
<b>TOTAL</b>	<b>0</b>	<b>0</b>

ELABORÓ  
  
 L.G. SARA REYES LOZANO  
 JEFE DE RECURSOS FINANCIEROS

REVISÓ  
  
 DR. JOSÉ FRANCISCO ROSALES TORRES  
 DIRECTOR ADMINISTRATIVO

AUTORIZÓ  
  
 LIC. ANTONIO ARGÜELLES ACOSTA  
 DIRECTOR GENERAL






## III. Información Programática

CUENTA PÚBLICA  
COLEGIO DE ESTUDIOS CIENTÍFICOS Y TECNOLÓGICOS DEL ESTADO DE ZACATECAS

2018



### **III. I. Información Programática**

## **Gasto por Categoría Programática**




**Cuenta Pública 2018**  
**Ente Público: Colegio de Estudios Científicos y Tecnológicos del Estado de Zacatecas**  
**Gasto por Categoría Programática**  
**Del 1 de enero al 31 de diciembre de 2018**  
**(Pesos)**

Concepto	Egresos					Subejercicio 6 = (3 + 4)
	Aprobado	Ampliaciones/ (Reducciones)	Modificado	Devengado	Pagado	
	1	2	3 = (1 + 2)	4	5	
<b>Programas Presupuestarios</b>	<b>231,361,127</b>	<b>112,544,079</b>	<b>343,905,206</b>	<b>343,905,206</b>	<b>311,098,674</b>	<b>0</b>
Subsidios: Sector Social y Privado o Entidades Federativas y Municipios	0	0	0	0	0	0
S Sujetos a Reglas de Operación	0	0	0	0	0	0
U Otros Subsidios	0	0	0	0	0	0
Desempeño de las Funciones	0	0	0	0	0	0
E Prestación de Servicios Públicos	0	0	0	0	0	0
B Provisión de Bienes Públicos	0	0	0	0	0	0
P Planeación, seguimiento y evaluación de políticas públicas	0	0	0	0	0	0
F Promoción y fomento	0	0	0	0	0	0
G Regulación y supervisión	0	0	0	0	0	0
A Funciones de las Fuerzas Armadas (Únicamente Gobierno Federal)	0	0	0	0	0	0
R Específicos	0	0	0	0	0	0
K Proyectos de Inversión	0	0	0	0	0	0
Administrativos y de Apoyo	<b>231,361,127</b>	<b>112,544,079</b>	<b>343,905,206</b>	<b>343,905,206</b>	<b>311,098,674</b>	<b>0</b>
M Apoyo al proceso presupuestario y para mejorar la eficiencia Institucional	231,361,127	112,544,079	343,905,206	343,905,206	311,098,674	0
O Apoyo a la función pública y al mejoramiento de la gestión	0	0	0	0	0	0
W Operaciones ajenas	0	0	0	0	0	0
Compromisos	0	0	0	0	0	0
L Obligaciones de cumplimiento de resolución jurisdiccional	0	0	0	0	0	0
N Desastres Naturales	0	0	0	0	0	0
Obligaciones	0	0	0	0	0	0
J Pensiones y jubilaciones	0	0	0	0	0	0
T Aportaciones a la seguridad social	0	0	0	0	0	0
Y Aportaciones a fondos de estabilización	0	0	0	0	0	0
Z Aportaciones a fondos de inversión y reestructura de pensiones	0	0	0	0	0	0
Programas de Gasto Federalizado (Gobierno Federal)	0	0	0	0	0	0
I Gasto Federalizado	0	0	0	0	0	0
C Participaciones a entidades federativas y municipios	0	0	0	0	0	0
Adeudos de ejercicios fiscales anteriores	0	0	0	0	0	0
Costo financiero, deuda o apoyos a deudores y ahorradores de la banca	0	0	0	0	0	0
Sin Clasificar	0	0	0	0	0	0
<b>Total del Gasto</b>	<b>231,361,127</b>	<b>112,544,079</b>	<b>343,905,206</b>	<b>343,905,206</b>	<b>311,098,674</b>	<b>0</b>

ELABORÓ  
  
 C.G. SARA REYES LOZANO  
 JEFE DE RECURSOS FINANCIEROS

REVISÓ  
  
 DR. JOSÉ FRANCISCO ROSALES TORRES  
 DIRECTOR ADMINISTRATIVO

AUTORIZÓ  
  
 LIC. ANTONIO ARGÜELLES ACOSTA  
 DIRECTOR GENERAL



## **III. II. Información Programática Programas y Proyectos de Inversión**

CUENTA PÚBLICA  
COLEGIO DE ESTUDIOS CIENTÍFICOS Y TECNOLÓGICOS DEL ESTADO DE ZACATECAS

2018



**Cuenta Pública 2018**  
**Ente Público: Colegio de Estudios Científicos y Tecnológicos del Estado de Zacatecas**  
**Programas y Proyectos de Inversión por Eje, Línea y Estrategia**  
**Del 1 de enero al 31 de diciembre de 2018**  
**(Pesos)**

Concepto	Egresos					Subejercicio
	Aprobado	Ampliaciones/ (Reducciones)	Modificado	Devengado	Pagado	
	1	2	3 = (1 + 2)	4	5	
1 Gobierno Abierto y de Resultados	0	0	0	0	0	0
2 Seguridad Humana	0	0	0	0	0	0
3 Competitividad y Prosperidad	231,361,127	112,544,079	343,905,206	343,905,206	311,098,674	0
4 Medio Ambiente y Desarrollo Territorial	0	0	0	0	0	0
<b>Total del Gasto</b>	<b>231,361,127</b>	<b>112,544,079</b>	<b>343,905,206</b>	<b>343,905,206</b>	<b>311,098,674</b>	<b>0</b>

ELABORÓ  
  
**L.C. SARA REYES LOZANO**  
**JEFE DE RECURSOS FINANCIEROS**

REVISÓ  
  
**DR. JOSÉ FRANCISCO ROSALES TORRES**  
**DIRECTOR ADMINISTRATIVO**

AUTORIZÓ  
  
**LIC. ANTONIO ARGUELLES ACOSTA**  
**DIRECTOR GENERAL**



Cuenta Pública 2018

Ente Público: Colegio de Estudios Científicos y Tecnológicos del Estado de Zacatecas

Programas y Proyectos de Inversión por Eje, Línea y Estrategia

Del 1 de enero al 31 de diciembre de 2018

(Pesos)

Concepto	Egresos					Subejercicio
	Aprobado	Ampliaciones/ (Reducciones)	Modificado	Devengado	Pagado	
	1	2	3 = (1 + 2)	4	5	
<b>1 Gobierno Abierto y de Resultados</b>	0	0	0	0	0	0
1 Democracia y participación ciudadana	0	0	0	0	0	0
2 Gestión pública basada en resultados	0	0	0	0	0	0
3 Gobernanza electrónica	0	0	0	0	0	0
4 Transparencia y rendición de cuentas	0	0	0	0	0	0
5 Combate a la corrupción	0	0	0	0	0	0
6 Fortalecimiento Municipal	0	0	0	0	0	0
7 Colaboración Internacional	0	0	0	0	0	0
<b>2 Seguridad Humana</b>	0	0	0	0	0	0
1 Derechos Humanos	0	0	0	0	0	0
2 Pobreza y desigualdad	0	0	0	0	0	0
4 Salud y bienestar	0	0	0	0	0	0
5 Seguridad Pública	0	0	0	0	0	0
6 Acceso a la Justicia para Todos	0	0	0	0	0	0
7 Igualdad sustantiva entre mujeres y hombres	0	0	0	0	0	0
8 Oportunidades para las y los jóvenes	0	0	0	0	0	0
9 Gobierno promotor de la inclusión de las personas con discapacidad	0	0	0	0	0	0
10 Vinculación con las y los zacatecanos radicados en otras latitudes	0	0	0	0	0	0
11 Cultura física y deporte	0	0	0	0	0	0
<b>3 Competitividad y Prosperidad</b>	231,361,127	112,544,079	343,905,206	343,905,206	311,098,674	0
1 Educación de Calidad	231,361,127	112,544,079	343,905,206	343,905,206	311,098,674	0
2 Innovación, Ciencia y Tecnología	0	0	0	0	0	0
3 Inversión Local, Nacional y Extranjera	0	0	0	0	0	0
4 Empleo	0	0	0	0	0	0
5 Infraestructura y equipamiento	0	0	0	0	0	0
6 Productividad en el Sector Agropecuario	0	0	0	0	0	0
7 Productividad en los sectores Industrial y de servicios	0	0	0	0	0	0
8 Minería Sostenible	0	0	0	0	0	0
9 Turismo	0	0	0	0	0	0
10 Cultura y Economía Creativa	0	0	0	0	0	0
<b>4 Medio Ambiente y Desarrollo Territorial</b>	0	0	0	0	0	0
1 Recursos Naturales	0	0	0	0	0	0
2 Agua	0	0	0	0	0	0
6 Riesgos, vulnerabilidad y prevención de desastres	0	0	0	0	0	0
7 Desarrollo territorial y urbano	0	0	0	0	0	0
8 Vivienda digna y sustentable	0	0	0	0	0	0
9 Movilidad	0	0	0	0	0	0
<b>Total del Gasto</b>	231,361,127	112,544,079	343,905,206	343,905,206	311,098,674	0

ELABORÓ  
L.C. SARA FREYES LOZANO  
JEFE DE RECURSOS FINANCIEROS

REVISÓ  
DR. JOSÉ FRANCISCO ROSALES TORRES  
DIRECTOR ADMINISTRATIVO

AUTORIZÓ  
LIC. ANTONIO ARGÜELLES ACOSTA  
DIRECTOR GENERAL



**Cuenta Pública 2018**  
**Ente Público: Colegio de Estudios Científicos y Tecnológicos del Estado de Zacatecas**  
**Programas y Proyectos de Inversión por Eje, Línea y Estrategia**  
**Del 1 de enero al 31 de diciembre de 2018**  
**(Pesos)**

Concepto	Egresos					Subejercicio
	Aprobado	Ampliaciones/ (Reducciones)	Modificado	Devengado	Pagado	
	1	2	3 = (1 + 2)	4	5	
<b>1 Gobierno Abierto y de Resultados</b>	0	0	0	0	0	0
<b>1 Democracia y participación ciudadana</b>	0	0	0	0	0	0
1 Fomentar la participación e involucramiento de la sociedad en los asuntos públicos	0	0	0	0	0	0
2 Fortalecer la colaboración entre los poderes del Estado y órdenes de gobierno, a fin de garantizar la gobernanza democrática	0	0	0	0	0	0
4 Fomentar la legalidad y certeza jurídica en la acción gubernamental	0	0	0	0	0	0
<b>2 Gestión pública basada en resultados</b>	0	0	0	0	0	0
1 Implementar la planeación estratégica del Gobierno del Estado para una gestión transparente basada en resultados y con perspectiva de género	0	0	0	0	0	0
2 Ejercer finanzas públicas honestas, eficientes y eficaces	0	0	0	0	0	0
3 Optimizar el funcionamiento de la capacidad institucional de la Administración Pública Estatal	0	0	0	0	0	0
4 Profesionalización, actualización y evaluación de los servidores públicos	0	0	0	0	0	0
<b>3 Gobernanza electrónica</b>	0	0	0	0	0	0
1 Implementar un modelo de Gobernanza Electrónica	0	0	0	0	0	0
<b>4 Transparencia y rendición de cuentas</b>	0	0	0	0	0	0
1 Fortalecer la capacidad institucional para garantizar el acceso a la información, la rendición de cuentas y la transparencia proactiva	0	0	0	0	0	0
<b>5 Combate a la corrupción</b>	0	0	0	0	0	0
1 Implementar y consolidar el Sistema Estatal Anticorrupción	0	0	0	0	0	0
2 Fortalecer a las instituciones para la prevención y el combate a la corrupción	0	0	0	0	0	0
<b>6 Fortalecimiento Municipal</b>	0	0	0	0	0	0
1 Fortalecer las capacidades institucionales de los municipios	0	0	0	0	0	0
2 Impulsar la colaboración regional y territorial	0	0	0	0	0	0
<b>7 Colaboración Internacional</b>	0	0	0	0	0	0
1 Fortalecer la colaboración con organismos internacionales promotores del desarrollo	0	0	0	0	0	0
<b>Total del Gasto Eje 1</b>	<b>0</b>	<b>0</b>	<b>0</b>	<b>0</b>	<b>0</b>	<b>0</b>



**Cuenta Pública 2018**  
**Ente Público: Colegio de Estudios Científicos y Tecnológicos del Estado de Zacatecas**  
**Programas y Proyectos de Inversión por Eje, Línea y Estrategia**  
**Del 1 de enero al 31 de diciembre de 2018**  
**(Pesos)**

Concepto	Egresos					Subejercicio
	Aprobado	Ampliaciones/ (Reducciones)	Modificado	Devengado	Pagado	
	1	2	3 = (1 + 2)	4	5	
<b>2 Seguridad Humana</b>	0	0	0	0	0	0
<b>1 Derechos Humanos</b>	0	0	0	0	0	0
1 Institucionalizar el enfoque de derechos humanos	0	0	0	0	0	0
3 Garantizar el goce y ejercicio de los derechos humanos de las niñas, niños, adolescentes, jóvenes, mujeres y adultos mayores	0	0	0	0	0	0
<b>2 Pobreza y desigualdad</b>	0	0	0	0	0	0
1 Implementar programas de reducción de la pobreza en todas sus dimensiones	0	0	0	0	0	0
2 Impulsar la inversión pública para ampliar la infraestructura social	0	0	0	0	0	0
3 Implementar el Sistema Estatal de Evaluación de la Política Social	0	0	0	0	0	0
<b>4 Salud y bienestar</b>	0	0	0	0	0	0
1 Garantizar que las y los zacatecanos tengan acceso efectivo a los servicios de salud	0	0	0	0	0	0
3 Mejorar la calidad, eficiencia y coordinación sectorial en la prestación de servicios de salud	0	0	0	0	0	0
4 Promover la cultura de la prevención y detección oportuna de enfermedades	0	0	0	0	0	0
<b>5 Seguridad Pública</b>	0	0	0	0	0	0
1 Fortalecer la infraestructura y los mecanismos de actuación y colaboración de las funciones de seguridad pública	0	0	0	0	0	0
2 Impulsar la prevención de la violencia y delincuencia en el Estado	0	0	0	0	0	0
3 Promover la readaptación y reinserción social de individuos	0	0	0	0	0	0
<b>6 Acceso a la Justicia para Todos</b>	0	0	0	0	0	0
1 Consolidar el nuevo sistema de justicia penal	0	0	0	0	0	0
2 Promover el acceso inclusivo a la justicia	0	0	0	0	0	0
<b>7 Igualdad sustantiva entre mujeres y hombres</b>	0	0	0	0	0	0
1 Institucionalizar la perspectiva de género en la administración pública estatal y municipal	0	0	0	0	0	0
<b>8 Oportunidades para las y los jóvenes</b>	0	0	0	0	0	0
1 Fomentar el desarrollo integral de los jóvenes para insertarlos en todos los ámbitos productivo, social y cultural	0	0	0	0	0	0
<b>9 Gobierno promotor de la inclusión de las personas con discapacidad</b>	0	0	0	0	0	0
1 Impulsar la inclusión de hombres y mujeres con discapacidad al desarrollo cultural, académico, productivo y social en el Estado	0	0	0	0	0	0
<b>10 Vinculación con las y los zacatecanos radicados en otras latitudes</b>	0	0	0	0	0	0
1 Impulsar la protección y ejercicio pleno de los derechos de los migrantes	0	0	0	0	0	0
2 Fortalecer los programas y mecanismos de cooperación con la comunidad migrante para promover su reinserción económica y social	0	0	0	0	0	0
<b>11 Cultura física y deporte</b>	0	0	0	0	0	0
1 Desarrollar el deporte de alto rendimiento	0	0	0	0	0	0
2 Incrementar las actividades físicas y deportivas	0	0	0	0	0	0
3 Incentivar el uso de la infraestructura deportiva como espacio de convivencia para contribuir a la cohesión social e integración familiar	0	0	0	0	0	0
<b>Total del Gasto Eje 2</b>	<b>0</b>	<b>0</b>	<b>0</b>	<b>0</b>	<b>0</b>	<b>0</b>





**Cuenta Pública 2018**  
**Ente Público: Colegio de Estudios Científicos y Tecnológicos del Estado de Zacatecas**  
**Programas y Proyectos de Inversión por Eje, Línea y Estrategia**  
**Del 1 de enero al 31 de diciembre de 2018**  
**(Pesos)**

Concepto	Egresos					Subejercicio
	Aprobado	Ampliaciones/ (Reducciones)	Modificado	Devengado	Pagado	
	1	2	3 = (1 + 2)	4	5	
<b>3 Competitividad y Prosperidad</b>	231,361,127	112,644,079	343,905,206	343,905,206	311,098,674	0
<b>1 Educación de Calidad</b>	231,361,090	112,644,079	343,905,206	343,905,206	311,098,674	0
1 Implementar un nuevo modelo de enseñanza-aprendizaje para formar estudiantes responsables de su entorno, innovadores y dinámicos.	117,659,395	57,219,951	174,879,383	174,879,383	158,227,106	0
2 Fortalecer la gestión administrativa de la educación	111,178,739	54,082,194	165,260,933	165,260,933	149,495,979	0
3 Ampliar la infraestructura física educativa pertinente y de calidad para dignificar la vida escolar	2,406,850	1,170,796	3,577,646	3,577,646	3,236,360	0
4 Incrementar la inclusión, el acceso y la permanencia de la población en el sistema educativo	103,418	83,640	187,059	187,059	139,061	0
Incrementar la inclusión, el acceso y la permanencia de la población en el sistema educativo	0	0	0	0	0	0
5 Disminuir el rezago educativo en la población de 15 años y más	12,688	-12,502	186	186	168	0
<b>2 Innovación, Ciencia y Tecnología</b>	0	0	0	0	0	0
2 Impulsar el emprendimiento de empresas de innovación tecnológica en la entidad	0	0	0	0	0	0
4 Promover la apropiación social y la divulgación de la ciencia, tecnología e innovación en la sociedad zacatecana	0	0	0	0	0	0
<b>3 Inversión Local, Nacional y Extranjera</b>	0	0	0	0	0	0
2 Estimular la inversión nacional y extranjera	0	0	0	0	0	0
<b>4 Empleo</b>	0	0	0	0	0	0
1 Fomentar la formación de habilidades laborales óptimas entre la población económicamente activa	0	0	0	0	0	0
<b>5 Infraestructura y equipamiento</b>	0	0	0	0	0	0
2 Crear Infraestructura tecnológica y productiva para el impulso industrial, comercial y de servicios.	0	0	0	0	0	0
<b>6 Productividad en el Sector Agropecuario</b>	0	0	0	0	0	0
1 Fortalecer y diversificar la agricultura sostenible	0	0	0	0	0	0
2 Incrementar la productividad en la ganadería, silvicultura y pesca	0	0	0	0	0	0
3 Impulsar alianzas estratégicas para promover la agroindustria	0	0	0	0	0	0
4 Garantizar la sostenibilidad del recurso hídrico en el sector	0	0	0	0	0	0
<b>7 Productividad en los sectores industrial y de servicios</b>	0	0	0	0	0	0
2 Fortalecer el acceso a los esquemas de financiamiento para MIPYMES	0	0	0	0	0	0
3 Fomentar la industrialización de procesos que proporcionen valor agregado a productos locales	0	0	0	0	0	0
4 Fomentar el emprendimiento mediante asesoría y mecanismos de financiamiento	0	0	0	0	0	0
5 Promover el encadenamiento de las MIPYMES a los sectores estratégicos	0	0	0	0	0	0
<b>8 Minería Sostenible</b>	0	0	0	0	0	0
1 Promover la inversión del sector minero, privilegiando la que tenga una visión y manejo sustentable.	0	0	0	0	0	0
<b>9 Turismo</b>	0	0	0	0	0	0
1 Ampliar la oferta turística, la profesionalización y capacitación del sector	0	0	0	0	0	0
2 Incrementar la inversión y aprovechar la infraestructura con potencial turístico en áreas potenciales del sector	0	0	0	0	0	0
<b>10 Cultura y Economía Creativa</b>	0	0	0	0	0	0
1 Proteger, preservar y difundir la cultura y el patrimonio cultural tanto material como inmaterial de la entidad	0	0	0	0	0	0
<b>Total del Gasto Eje 3</b>	<b>231,361,127</b>	<b>112,644,079</b>	<b>343,905,206</b>	<b>343,905,206</b>	<b>311,098,674</b>	<b>0</b>




**Cuenta Pública 2018**  
**Ente Público: Colegio de Estudios Científicos y Tecnológicos del Estado de Zacatecas**  
**Programas y Proyectos de Inversión por Eje, Línea y Estrategia**  
**Del 1 de enero al 31 de diciembre de 2018**  
**(Pesos)**

Concepto	Egresos					Subejercicio
	Aprobado	Ampliaciones/ (Reducciones)	Modificado	Devengado	Pagado	
	1	2	3 = (1 + 2)	4	5	
<b>4 Medio Ambiente y Desarrollo Territorial</b>	0	0	0	0	0	0
<b>1 Recursos Naturales</b>	0	0	0	0	0	0
3 Impulsar mecanismos para la protección y conservación de ecosistemas	0	0	0	0	0	0
<b>2 Agua</b>	0	0	0	0	0	0
3 Fortalecer el abastecimiento de agua y el acceso a los servicios de agua potable	0	0	0	0	0	0
<b>6 Riesgos, vulnerabilidad y prevención de desastres</b>	0	0	0	0	0	0
2 Impulsar la prevención como mecanismo para mitigar y reducir oportunamente el impacto de los desastres a los que está expuesta la población	0	0	0	0	0	0
<b>7 Desarrollo territorial y urbano</b>	0	0	0	0	0	0
1 Impulsar el desarrollo territorial equilibrado	0	0	0	0	0	0
4 Impulsar la regularización de la tenencia de la tierra en predios urbanos y fraccionamientos rurales.	0	0	0	0	0	0
6 Ampliar y complementar el equipamiento urbano para el desarrollo de ciudades sustentables y modernas	0	0	0	0	0	0
<b>8 Vivienda digna y sustentable</b>	0	0	0	0	0	0
1 Promover la construcción de vivienda ordenada y sustentable	0	0	0	0	0	0
<b>9 Movilidad</b>	0	0	0	0	0	0
2 Modernizar y dar mantenimiento a la infraestructura vial en la entidad	0	0	0	0	0	0
<b>Total del Gasto Eje 4</b>	0	0	0	0	0	0
<b>Total del Gasto Programable por Eje, Línea y Estrategia</b>	231,361,127	112,544,078	343,905,206	343,905,206	311,098,674	0

ELABORÓ  
  
 L.C. SARA REYES LOZANO  
 JEFE DE RECURSOS FINANCIEROS

REVISÓ  
  
 DR. JOSÉ FRANCISCO ROSALES TORRES  
 DIRECTOR ADMINISTRATIVO

AUTORIZÓ  
  
 LIC. ANTONIO ARGÜELLES ACOSTA  
 DIRECTOR GENERAL



## III. III. Información Programática

### Indicadores de Resultados Nivel Fin



**Matriz de Indicadores de Desempeño bajo la Metodología de Marco Lógico a Nivel Fin al 31 de diciembre 2018.**

No Proyecto	Proyecto	Objetivos	Indicador	Método de Cálculo	Tipo	Dimensión	Frecuencia	Sentido	Unidad de Medida	Meta	Supuesto	Medio Verificación	Resultado	Fecha Captura	Periodo Evaluado
<b>Unidad Administrativa 1</b>															
1	Desarrollo Institucional y Gestión Administrativa	Ofrecer bachillerato tecnológico y general, basado en un perfil científico y tecnológico dirigido a la comunidad escolar urbana y rural, con programas de calidad que permiten fomentar el desarrollo de competencias y promover una formación integral basada en honestidad, congruencia, responsabilidad, lealtad.	Planteles en el Sistema Nacional de Bachillerato	Núm. De planteles en el SNB / Total de planteles * 100	Impacto	Calidad	Anual	Incremento	Proceso	7	Disponibilidad de recursos e información para la gestión escolar	Informes y documentación de las Gestiones Escolares	100.00	9 de enero	Ene - Dic
2	Atención a la Demanda, Cobertura y Calidad	Ofrecer bachillerato tecnológico y general, basado en un perfil científico y tecnológico dirigido a la comunidad escolar urbana y rural, con programas de calidad que permiten fomentar el desarrollo de competencias y promover una formación integral basada en honestidad, congruencia, responsabilidad, lealtad.	Planteles en el Sistema Nacional de Bachillerato	Núm. De planteles en el SNB / Total de planteles * 100	Impacto	Eficiencia	Anual	Incremento	Alumno	3445	Disponibilidad de recursos e infraestructura para absorber la demanda de atención media superior	Planteles integrados al Sistema Nacional de Bachillerato	97.71	9 de enero	Ene - Dic
3	Desarrollo Académico	Ofrecer bachillerato tecnológico y general, basado en un perfil científico y tecnológico dirigido a la comunidad escolar urbana y rural, con programas de calidad que permiten fomentar el desarrollo de competencias y promover una formación integral basada en honestidad, congruencia, responsabilidad, lealtad.	Planteles en el Sistema Nacional de Bachillerato	Planteles en el Sistema Nacional de Bachillerato	Impacto	Eficiencia	Anual	Incremento	Docente	726	Disponibilidad de recursos e infraestructura para absorber la demanda de atención media superior	Planteles integrados al Sistema Nacional de Bachillerato	100.00	9 de enero	Ene - Dic




**Matriz de Indicadores de Desempeño bajo la Metodología de Marco Lógico a Nivel Fin al 31 de diciembre 2018.**

Nº Proyecto	Proyecto	Objetivos	Indicador	Método de Cálculo	Tipo	Dimensión	Frecuencia	Sentido	Unidad de Medida	Meta	Supuesto	Medio Verificación	Resultado	Fecha Captura	Período Evaluado
4	Pertinencia de Planes y programas.	Ofrecer bachillerato tecnológico y general, basado en un perfil científico y tecnológico dirigido a la comunidad escolar urbana y rural, con programas de calidad que permiten fomentar el desarrollo de competencias y promover una formación integral basada en honestidad, congruencia	Planteles en el Sistema Nacional de Bachillerato	Planteles en el Sistema Nacional de Bachillerato	Impacto	Calidad	Anual	Incremento	Porcentaje	52	Disponibilidad de información así como de recursos financieros.	Planteles integrados al Sistema Nacional de Bachillerato	100.00	9 de enero	Ene - Dic
5	Fortalecimiento en Infraestructura y Equipamiento.	Ofrecer bachillerato tecnológico y general, basado en un perfil científico y tecnológico dirigido a la comunidad escolar urbana y rural, con programas de calidad que permiten fomentar el desarrollo de competencias y promover una formación integral basada en honestidad, congruencia	Planteles en el Sistema Nacional de Bachillerato	Planteles en el Sistema Nacional de Bachillerato	Impacto	Calidad	Anual	Constante	Planteles	52	Disponición de recursos financieros, humanos y materiales en tiempo y forma.	Resultados de la Autoevaluación para el Sistema Nacional de Bachilleres	100.00	9 de enero	Ene - Dic
6	Vinculación y Gestión con los Sectores que integran la Sociedad.	Ofrecer bachillerato tecnológico y general, basado en un perfil científico y tecnológico dirigido a la comunidad escolar urbana y rural, con programas de calidad que permiten fomentar el desarrollo de competencias y promover una formación integral basada en honestidad, congruencia	Planteles en el Sistema Nacional de Bachillerato	Planteles en el Sistema Nacional de Bachillerato	Impacto	Calidad	Anual	Incremento	Porcentaje	6	Disponibilidad de recursos humanos, materiales y financieros	Informes y documentación probatoria de las actividades de difusión y divulgación de la ciencia y la tecnología	100.00	9 de enero	Ene - Dic



**Matriz de Indicadores de Desempeño bajo la Metodología de Marco Lógico a Nivel Fin al 31 de diciembre 2018.**

No Proyecto	Proyecto	Objetivos	Indicador	Método de Calculo	Tipo	Dimensión	Frecuencia	Sentido	Unidad de Medida	Meta	Supuesto	Medio Verificación	Resultado	Fecha Captura	Periodo Evaluado
7	Evaluación Institucional	Ofrecer bachillerato tecnológico y general, basado en un perfil científico y tecnológico dirigido a la comunidad escolar urbana y rural, con programas de calidad que permiten fomentar el desarrollo de competencias y promover una formación integral basada en honestidad, congruencia	Planteles en el Sistema Nacional de Bachillerato	Planteles en el Sistema Nacional de Bachillerato	Impacto	Eficiencia	Anual	Incremento	Porcentaje	3	Disponibilidad de recursos e infraestructura para absorber la demanda de atención media superior	Planteles integrados al Sistema Nacional de Bachillerato	100.00	9 de enero	Ene - Dic
Fuente de la Información: Matriz de Indicadores de Resultado												Programática/x			



## III. IV. Información Programática

### Indicadores de Resultados Nivel Propósito

**Matriz de Indicadores de Desempeño bajo la Metodología de Marco Lógico a Nivel Propósito al 31 de diciembre 2018.**

No Proyecto	Proyecto	Objetivos	Indicador	Método de Cálculo	Tipo	Dimensión	Frecuencia	Sentido	Unidad de Medida	Meta	Súpuesto	Medio Verificación	Resultado	Fecha Captura	Periodo Evaluado
<b>Unidad Administrativa 1</b>															
1	Desarrollo Institucional y Gestión Administrativa	Fortalecer la gestión escolar e institucional, para mejorar la calidad y oportunidad de los servicios y funciones administrativas del CECYTEZ.	Gestión Administrativa	No. de procesos efectivos de Gestión Administrativa / Total de procesos de Gestión Administrativa * 100	Eficiencia	Calidad	Anual	Incremento	Proceso	7	Disponibilidad de recursos e información para la gestión escolar	Informes y documentación de las Gestiones Escolares	100.00%	9 de enero	Ene -Dic
2	Atención a la Demanda, Cobertura y Calidad	Atender a la demanda, cobertura y calidad de la población estudiantil que egresa de la secundaria, favorecida en permanencia y culminación del bachillerato tecnológico.	Índice de absorción de la demanda de atención media superior	No. de alumnos atendidos / Total de alumnos * 100	Impacto	Eficiencia	Anual	Incremento	Alumno	3445	Disponibilidad de recursos para ingresar al Sistema Nacional de Bachillerato	Listas de alumnos de los planteles	97.71%	9 de enero	Ene -Dic
3	Desarrollo Académico	Fortalecer el desempeño académico de los docentes en las actividades aúlicas cotidianas para elevar la calidad educativa.	Actualización Docente	No. de docentes actualizados o formados / Total de docentes *100	Impacto	Eficiencia	Anual	Incremento	Docente	726	Disponibilidad de recursos humanos, materiales y financieros	Listas, constancias de capacitación.	100.00%	9 de enero	Ene -Dic
4	Pertinencia de Planes y programas.	Contar con planes y programas de estudio pertinentes, aplicados y orientados a una formación académica, tecnológica y cultural, acorde con el contexto de las necesidades requeridas por la sociedad (sector productivo e inserción al nivel superior).	Planes y Programas de calidad	Núm. De Planes y programas pertinentes y/o actualizados / Total de planes y programas * 100	Impacto	Calidad	Anual	Constante	Plan	52	Disponibilidad de la información de los planteles y centros para la factibilidad de las carreras.	Planes y programas de estudio actualizados	100.00%	9 de enero	Ene -Dic
5	Fortalecimiento en Infraestructura y Equipamiento.	Fortalecer y consolidar la infraestructura física y equipamiento del CECYTEZ, para atender las necesidades y requerimientos en congruencia con la oferta educativa.	Planteles con infraestructura y equipamiento de acuerdo a la RIEMS	No. de planteles que cuentan con infraestructura y equipamiento en apego a la RIEMS / Total de Planteles del Colegio * 100	Impacto	Calidad	Anual	Constante	Planteles	52	Disponibilidad de recurso humano y financiero para elaboración de proyectos.	Proyectos ejecutivos presentados por los planteles o centros.	100.00%	9 de enero	Ene -Dic




**Matriz de Indicadores de Desempeño bajo la Metodología de Marco Lógico a Nivel Propósito al 31 de diciembre 2018.**

No Proyecto	Proyecto	Objetivos	Indicador	Método de Cálculo	Tipo	Dimensión	Frecuencia	Sentido	Unidad de Medida	Meta	Supuesto	Medio Verificación	Resultado	Fecha Captura	Periodo Evaluado
<b>Unidad Administrativa 1</b>															
6	Vinculación y Gestión con los Sectores que integran la Sociedad.	Establecer vínculos permanentes con otras instituciones o empresas relacionadas con la divulgación y la difusión de la ciencia, la tecnología y la innovación a fin de lograr una adecuada articulación de las acciones que se realicen en esta área	Programas de Vinculación	Programas de vinculación implantados / Total de programas de vinculación * 100	Impacto	Calidad	Anual	Incremento	Programa	6	Disponibilidad de recursos humanos, materiales y financieros	Documentación probatoria de seguimiento de los programas	100.00%	9 de enero	Ene -Dic
7	Evaluación Institucional	Desarrollar un sistema de evaluación de los procesos escolares y administrativos, para mejorar la calidad educativa.	programas de evaluación	Programas de evaluación implementados / Total de programas de evaluación programados * 100	Impacto	Eficiencia	Anual	Incremento	Programa	3	Disponibilidad de recursos para el diseño e implementación de los sistemas de evaluación.	Sistema de evaluación diseñado e implementado	100.00%	9 de enero	Ene -Dic

Fuente de la Información: Matriz de Indicadores de Resultado

Programática/x



## IV. Indicadores de Postura Fiscal

COLEGIO DE ESTUDIOS CIENTÍFICOS Y TECNOLÓGICOS DEL ESTADO DE ZACATECAS

CUENTA PÚBLICA

2018

## Cuenta Pública 2018

**Ente Público: Colegio de Estudios Científicos y Tecnológicos del Estado de Zacatecas**

**Indicadores de Postura Fiscal**



**Del 1 de enero al 31 de diciembre de 2018**

**(Pesos)**

Concepto	Estimado	Devengado	Pagado
<b>I. Ingresos Presupuestarios (I=1+2)</b>	231,361,127	231,361,127	231,361,127
1. Ingresos del Gobierno de la Entidad Federativa	159,894,947	159,894,947	159,894,947
2. Ingresos del Sector Paraestatal	71,466,180	71,466,180	71,466,180
<b>II. Egresos Presupuestarios (II=3+4)</b>	231,361,127	343,905,206	311,098,674
3. Egresos del Gobierno de la Entidad Federativa	159,894,947	164,203,506	164,203,506
4. Egresos del Sector Paraestatal	71,466,180	179,701,700	146,895,168
<b>III. Balance Presupuestario (Superávit o Déficit) (III = I - II)</b>	0	-112,544,079	-79,737,547

Concepto	Estimado	Devengado	Pagado <sup>3</sup>
<b>III. Balance presupuestario (Superávit o Déficit)</b>	0	-112,544,079	-79,737,547
<b>IV. Intereses, Comisiones y Gastos de la Deuda</b>	0	0	0
<b>V. Balance Primario ( Superávit o Déficit) (V= III - IV)</b>	0	-112,544,079	-79,737,547


Concepto	Estimado	Devengado	Pagado <sup>3</sup>
<b>A. Financiamiento</b>	0	0	0
<b>B. Amortización de la deuda</b>	0	0	0
<b>C. Endeudamiento ó desendeudamiento (C = A - B)</b>	0	0	0

1 Para Ingresos se reportan los ingresos recaudados; para egresos se reportan los egresos pagados

ELABORÓ  
L.C. SARA REYES LOZANO  
JEFA DE RECURSOS FINANCIEROS

REVISÓ  
DR. JOSÉ FRANCISCO ROSALES TORRES  
DIRECTOR ADMINISTRATIVO

AUTORIZÓ  
LIC. ANTONIO ARGÜELLES ACOSTA  
DIRECTOR GENERAL



# V. FORMATOS LEY DE DISCIPLINA FINANCIERA

CONCEPTO	Año		CONCEPTO	Año	
	2018	2017		2018	2017
<b>ACTIVO</b>			<b>PASIVO</b>		
<b>Activo Circulante</b>			<b>Activo Circulante</b>		
a. Efectivo y Equivalentes	30,368,972	10,701,146	a. Cuentas por Pagar a Corto Plazo	158,881,083	126,114,039
a1) Efectivo	0	0	a1) Servicios Personales por Pagar a Corto Plazo	32,315,626	14,222,649
a2) Bancos/Tesorería	30,368,972	10,701,146	a2) Proveedores por Pagar a Corto Plazo	276,104	2,075,502
a3) Bancos/Dependencias y Otros	0	0	a3) Contratistas por Obras Públicas por Pagar a Corto Plazo	0	0
a4) Inversiones Temporales (Hasta 3 meses)	0	0	a4) Participaciones y Aportaciones por Pagar a Corto Plazo	0	0
a5) Fondos con Afectación Específica	0	0	a5) Transferencias Otorgadas por Pagar a Corto Plazo	0	0
a6) Depósitos de Fondos de Terceros en Garantía y/o Administración	0	0	a6) Intereses, Comisiones y Otros Gastos de la Deuda Pública por Pagar a Corto Plazo	0	0
a7) Otros Efectivos y Equivalentes	0	0	a7) Retenciones y Contribuciones por Pagar a Corto Plazo	128,280,963	105,815,788
b. Derechos a Recibir Efectivo o Equivalentes	114,150	644,820	a8) Devoluciones de la Ley de Ingresos por Pagar a Corto Plazo	0	0
b1) Inversiones Financieras de Corto Plazo	0	0	a9) Otras Cuentas por Pagar a Corto Plazo	0	0
b2) Cuentas por Cobrar a Corto Plazo	374,087	644,820	b. Documentos por Pagar a Corto Plazo	0	0
b3) Deudores Diversos por Cobrar a Corto Plazo	0	0	b1) Documentos Comerciales por Pagar a Corto Plazo	0	0
b4) Ingresos por Recuperar a Corto Plazo	0	0	b2) Documentos con Contratistas por Obras Públicas por Pagar a Corto Plazo	0	0
b5) Deudores por Anticipos de la Tesorería a Corto Plazo	0	0	b3) Otros Documentos por Pagar a Corto Plazo	0	0
b6) Préstamos Otorgados a Corto Plazo	0	0	c. Provisión a Corto Plazo de la Deuda Pública a Largo Plazo	0	0
b7) Otros Derechos a Recibir Efectivo o Equivalentes a Corto Plazo	-259,937	0	c1) Provisión a Corto Plazo de la Deuda Pública	0	0
c. Derechos a Recibir Bienes o Servicios	0	8,480	c2) Provisión a Corto Plazo de Arrendamiento Financiero	0	0
c1) Anticipo a Proveedores por Adquisición de Bienes y Prestación de Servicios a Corto Plazo	0	8,480	d. Títulos y Valores a Corto Plazo	0	0
c2) Anticipo a Proveedores por Adquisición de Bienes Inmuebles y Muebles a Corto Plazo	0	0	e. Pasivos Diferidos a Corto Plazo	0	0
c3) Anticipo a Proveedores por Adquisición de Bienes Intangibles a Corto Plazo	0	0	e1) Ingresos Cobrados por Adelantado a Corto Plazo	0	0
c4) Anticipo a Contratistas por Obras Públicas a Corto Plazo	0	0	e2) Intereses Cobrados por Adelantado a Corto Plazo	0	0
c5) Otros Derechos a Recibir Bienes o Servicios a Corto Plazo	0	0	e3) Otros Pasivos Diferidos a Corto Plazo	0	0
d. Inventarios	0	0	f. Fondos y Bienes de Terceros en Garantía y/o Administración a Corto Plazo	0	0
d1) Inventario de Mercancías para Venta	0	0	f1) Fondos en Garantía a Corto Plazo	0	0
d2) Inventario de Mercancías Terminadas	0	0	f2) Fondos en Administración a Corto Plazo	0	0
d3) Inventario de Mercancías en Proceso de Elaboración	0	0	f3) Fondos Contingentes a Corto Plazo	0	0
d4) Inventario de Materias Primas, Materiales y Suministros para Producción	0	0	f4) Fondos de Fideicomisos, Mandatos y Contratos Análogos a Corto Plazo	0	0
d5) Bienes en Tránsito	0	0	f5) Otros Fondos de Terceros en Garantía y/o Administración a Corto Plazo	0	0
e. Almacenes	0	0	f6) Valores y Bienes en Garantía a Corto Plazo	0	0
f. Estimación por Pérdida o Deterioro de Activos Circulantes	0	0	g. Provisiones a Corto Plazo	11,311,635	3,693,951
f1) Estimaciones para Cuentas Incobrables por Derechos a Recibir Efectivo o Equivalentes	0	0	g1) Provisión para Demandas y Juicios a Corto Plazo	0	0
f2) Estimación por Deterioro de Inventarios	0	0	g2) Provisión para Contingencias a Corto Plazo	11,311,635	3,599,951
g. Otros Activos Circulantes	0	0	g3) Otras Provisiones a Corto Plazo	0	0
g1) Valores en Garantía	0	0	h. Otros Pasivos a Corto Plazo	0	0
g2) Bienes en Garantía (excluye depósitos de fondos)	0	0	h1) Ingresos por Clasificar	0	0
g3) Bienes Derivados de Embargos, Decomisos, Aseguramientos y Dación en Pago	0	0	h2) Recaudación por Participar	0	0
g4) Adquisición con Fondos de Terceros	0	0	h3) Otros Pasivos Circulantes	0	0
<b>IA. Total de Activos Circulantes</b>	<b>30,483,122</b>	<b>11,354,446</b>	<b>IA. Total de Pasivos Circulantes</b>	<b>170,192,618</b>	<b>128,707,900</b>
<b>Activo No Circulante</b>			<b>Activo No Circulante</b>		
a. Inversiones Financieras a Largo Plazo	0	0	a. Cuentas por Pagar a Largo Plazo	34,930,991	35,563,628
b. Derechos a Recibir Efectivo o Equivalentes a Largo Plazo	1,075,798,179	1,005,591,385	b. Documentos por Pagar a Largo Plazo	0	0
c. Bienes Inmuebles, Infraestructura y Construcciones en Proceso	105,917,819	90,371,244	c. Deuda Pública a Largo Plazo	0	0
d. Bienes Muebles	43,868,854	40,063,965	d. Pasivos Diferidos a Largo Plazo	0	0
e. Activos Intangibles	9,732	0	e. Fondos y Bienes de Terceros en Garantía y/o Administración a Largo Plazo	0	0
f. Depreciación, Deterioro y Amortización Acumulada de Bienes	-35,162,040	-29,089,725	f. Provisiones a Largo Plazo	0	0
g. Activos Diferidos	0	0	<b>II.B Total de Pasivos No Circulantes</b>	<b>34,930,991</b>	<b>35,563,628</b>
h. Estimación por Pérdida o Deterioro de Activos No Circulantes	0	0	<b>II. Total del Pasivo</b>	<b>205,123,609</b>	<b>164,271,518</b>
i. Otros Activos no Circulantes	0	0	<b>HACIENDA PÚBLICA/ PATRIMONIO</b>		
<b>IB. Total de Activos No Circulantes</b>	<b>1,190,452,544</b>	<b>1,108,936,469</b>	<b>III.A Hacienda Pública/Patrimonio Contribuido</b>	<b>1,205,758,025</b>	<b>1,121,317,686</b>
<b>I. Total del Activo</b>	<b>1,220,935,666</b>	<b>1,118,290,915</b>	a. Aportaciones	1,191,607,702	1,121,317,686
			b. Donaciones de Capital	14,148,323	0
			c. Actualización de la Hacienda Pública / Patrimonio	0	0
			<b>III.B. Hacienda Pública/Patrimonio Generado</b>	<b>-189,943,968</b>	<b>-167,298,589</b>
			a. Resultados del Ejercicio (Ahorro / Desahorro)	-24,228,906	-31,564,908
			b. Resultados de Ejercicios Anteriores	-167,185,824	-135,733,681
			c. Revalúos	1,470,762	0
			d. Reservas	0	0
			e. Rectificaciones de Resultados de Ejercicios Anteriores	0	0
			<b>III.C. Exceso o insuficiencia en la Actualización de la Hacienda</b>	<b>0</b>	<b>0</b>
			a. Resultado por Posición Monetaria	0	0
			b. Resultado por Tenencia de Activos no Monetarios	0	0
			<b>III Total Hacienda Pública/ Patrimonio</b>	<b>1,015,812,057</b>	<b>954,019,097</b>
			<b>IV. Total del Pasivo y Hacienda Pública / Patrimonio</b>	<b>1,220,935,666</b>	<b>1,118,290,915</b>

ELABORÓ  
  
**C. SARA REYES LOZANO**  
 JEFE DE RECURSOS FINANCIEROS

REVISÓ  
  
**DR. JOSÉ FRANCISCO ROSALES TORRES**  
 DIRECTOR ADMINISTRATIVO

AUTORIZÓ  
  
**LIC. ANTONIO ARGÜELLES ACOSTA**  
 DIRECTOR GENERAL



**Cuenta Pública 2018**  
**Ente Público: Colegio de Estudios Científicos y Tecnológicos del Estado de Zacatecas**  
**Informe Analítico de la Deuda y Otros Pasivos - LDF**  
**Del 1 de enero al 31 de diciembre de 2018**  
**(Pesos)**

Denominación de las Deuda Pública y Otros Pasivos	Saldo al 31 de diciembre de 2017	Disposiciones del Periodo	Amortizaciones del Periodo	Revaluaciones, Reclasificaciones y Otros Ajustes	Saldo Final del Periodo	Pago de Intereses del Periodo	Pago de Comisiones y demás costos asociados durante el Periodo
<b>1. Deuda Pública (I+AFB)</b>	0	0	0	0	0	0	0
<b>A. Corto Plazo</b>	0				0	0	0
Instituciones de Crédito	0				0		
Instituciones de Crédito	0				0		
Instituciones de Crédito	0				0		
Instituciones de Crédito	0				0		
Instituciones de Crédito	0				0		
Títulos y Valores	0				0		
Arrendamientos Financieros	0				0		
<b>B. Largo Plazo</b>	0				0	0	0
Instituciones de Crédito	0				0		
Instituciones de Crédito	0				0		
Instituciones de Crédito	0				0		
Instituciones de Crédito	0				0		
Instituciones de Crédito	0				0		
Instituciones de Crédito	0				0		
Instituciones de Crédito	0				0		
Instituciones de Crédito	0				0		
Títulos y Valores	0				0		
Arrendamientos Financieros	0				0		
<b>2. Otros Pasivos</b>	0				0		
Otros Documentos por Pagar a corto Plazo	164,271,818.00	40,851,791	0	0	205,123,609	0	0
<b>3. Total de la Deuda Pública y Otros Pasivos</b>	0	0	0	0	0	0	0
<b>4. Deuda Contingente (Informativo)</b>	0	0	0	0	0	0	0
A. Deuda Contingente 1							
B. Deuda Contingente 2							
C. Deuda Contingente XX							
<b>5. Valor de Instrumentos Bono Cupón Cero (Informativo)</b>	0	0	0	0	0	0	0
A. Instrumento Bono Cupón 1							
B. Instrumento Bono Cupón 2							
C. Instrumento Bono Cupón Cero XX							

ELABORÓ  
  
 L.C. SARA REYES LOZANO  
 JEFE DE RECURSOS FINANCIEROS

REVISÓ  
  
 DR. JOSÉ FRANCISCO ROSALES TORRES  
 DIRECTOR ADMINISTRATIVO

AUTORIZÓ  
  
 LIC. ANTONIO ARGÜELLES ACOSTA  
 DIRECTOR GENERAL



Cuenta Pública 2018

Ente Público: Colegio de Estudios Científicos y Tecnológicos del Estado de Zacatecas

Obligaciones a Corto Plazo

Del 1 de enero al 31 de diciembre de 2018

(Pesos)

Obligaciones a Corto Plazo	Monto Contratado	Plazo Pactado	Tasa de Interés	Comisiones y Costos Relacionados	Pago de Comisiones y demás costos
6. Obligaciones a Corto Plazo (Informativo)	0	0	0	0	0
A. Crédito 1	0	0	0	0	0
B. Crédito 2	<b>NO APLICA</b>			0	0
C. Crédito XX				0	0

ELABORÓ

L.C. SARA REYES LOZAN  
JEFE DE RECURSOS FINANCIEROS

REVISÓ

DR. JOSÉ FRANCISCO ROSALES TORRES  
DIRECTOR ADMINISTRATIVO

AUTORIZÓ

LIC. ANTONIO ARGÜELLES ACOSTA  
DIRECTOR GENERAL

Cuenta Pública 2018

Ente Público: Colegio de Estudios Científicos y Tecnológicos del Estado de Zacatecas

Informe Analítico de Obligaciones Diferentes de Financiamiento - LDF

Del 1 de enero al 31 de diciembre de 2018

(Pesos)



Denominación de las Obligaciones Diferentes de Financiamientos	Fecha de Contrato	Fecha de inicio de operación del Proyecto	Fecha de Vencimiento	Monto de la Inversión pactado	Plazo pactado	Monto promedio mensual del pago de la contraprestación	Monto promedio mensual del pago de la contraprestación correspondiente al pago de Inversión	Monto pagado de la Inversión al 31 de diciembre de 2016	Monto pagado de la Inversión Actualizado al 31 de diciembre de 2017	Saldo pendiente por pagar de la Inversión al 31 de diciembre de 2016
<b>A. Asociaciones Público Privadas</b>				0		0	0	0	0	0
a) APP 1					0					
b) APP 2										
c) APP 3										
d) APP XX										
<b>NO APLICA</b>										
<b>B. Otros Instrumentos</b>								0	0	0
a) Otro Instrumento 1										
b) Otro Instrumento 2										
c) Otro Instrumento 3										
d) Otro Instrumento XX										
<b>C. Total de Obligaciones Diferentes de Financiamiento</b>				0		0	0	0	0	0

ELABORÓ

L.C. SARA REYES LOZANO  
JEFE DE RECURSOS FINANCIEROS

REVISÓ

DR. JOSÉ FRANCISCO ROSALES TORRES  
DIRECTOR ADMINISTRATIVO

AUTORIZÓ

LIC. ANTONIO ARGÜELLES ACOSTA  
DIRECTOR GENERAL



Cuenta Pública 2018

Ente Público: Colegio de Estudios Científicos y Tecnológicos del Estado de Zacatecas



Balance Presupuestario - LDF

Del 1 de enero al 31 de diciembre de 2018

(Pesos)

Concepto	Estimado/Aprobado (d)	Devengado	Recaudado/ Pagado
<b>A. Ingresos Totales (A = A1+A2+A3)</b>	<b>231,361,127</b>	<b>321,527,061</b>	<b>321,527,061</b>
A1. Ingresos de Libre Disposición	231,361,127	321,527,061	321,527,061
A2. Transferencias Federales Etiquetadas	0	0	0
A3. Financiamiento Neto	0	0	0
<b>B. Egresos Presupuestarios<sup>1</sup> (B = B1+B2)</b>	<b>231,361,127</b>	<b>343,905,206</b>	<b>311,098,674</b>
B1. Gasto No Etiquetado (sin incluir Amortización de la Deuda Pública)	231,361,127	343,905,206	311,098,674
B2. Gasto Etiquetado (sin incluir Amortización de la Deuda Pública)	0	0	0
<b>C. Remanentes del Ejercicio Anterior (C = C1 + C2)</b>	<b>0</b>	<b>0</b>	<b>0</b>
C1. Remanentes de Ingresos de Libre Disposición aplicados en el periodo	0	0	0
C2. Remanentes de Transferencias Federales Etiquetadas aplicados en el periodo	0	0	0
<b>I. Balance Presupuestario (I = A - B + C)</b>	<b>0</b>	<b>-22,378,145</b>	<b>10,428,387</b>
<b>II. Balance Presupuestario sin Financiamiento Neto (II = I - A3)</b>	<b>0</b>	<b>-22,378,145</b>	<b>10,428,387</b>
<b>III. Balance Presupuestario sin Financiamiento Neto y sin Remanentes del Ejercicio Anterior (III = II - C)</b>	<b>0</b>	<b>-22,378,145</b>	<b>10,428,387</b>

Concepto	Aprobado	Devengado	Pagado
<b>E. Intereses, Comisiones y Gastos de la Deuda (E = E1+E2)</b>	<b>0</b>	<b>0</b>	<b>0</b>
E1. Intereses, Comisiones y Gastos de la Deuda con Gasto No Etiquetado	0	0	0
E2. Intereses, Comisiones y Gastos de la Deuda con Gasto Etiquetado	0	0	0
<b>IV. Balance Primario (IV= III + E)</b>	<b>0</b>	<b>-22,378,145</b>	<b>10,428,387</b>

Concepto	Estimado/ Aprobado (d)	Devengado	Recaudado/ Pagado
<b>F. Financiamiento (F = F1 + F2)</b>	<b>0</b>	<b>0</b>	<b>0</b>
F1. Financiamiento con Fuente de Pago de Ingresos de Libre Disposición	0	0	0
F2. Financiamiento con Fuente de Pago de Transferencias Federales Etiquetadas	0	0	0
<b>G. Amortización de la Deuda (G = G1 + G2)</b>	<b>0</b>	<b>0</b>	<b>0</b>
G1. Amortización de la Deuda Pública con Gasto No Etiquetado	0	0	0
G2. Amortización de la Deuda Pública con Gasto Etiquetado	0	0	0
<b>A3. Financiamiento Neto (A3 = F - G)</b>	<b>0</b>	<b>0</b>	<b>0</b>

Cuenta Pública 2018

Ente Público: Colegio de Estudios Científicos y Tecnológicos del Estado de Zacatecas



Balance Presupuestario - LDF

Del 1 de enero al 31 de diciembre de 2018

(Pesos)

Concepto	Estimado/ Aprobado (d)	Devengado	Recaudado/ Pagado
A1. Ingresos de Libre Disposición	231,361,127	321,527,061	321,527,061
A3. Financiamiento Neto con Fuente de Pago de Ingresos de Libre Disposición (A3. 1 = F1 - G1)	0	0	0
F1. Financiamiento con Fuente de Pago de Ingresos de Libre Disposición	0	0	0
G1. Amortización de la Deuda Pública con Gasto No Etiquetado	0	0	0
<b>B1. Gasto No Etiquetado (sin incluir Amortización de la Deuda Pública)</b>	<b>231,361,127</b>	<b>343,905,206</b>	<b>311,098,674</b>
<b>C1. Remanentes de Ingresos de Libre Disposición aplicados en el periodo</b>	<b>0</b>	<b>0</b>	<b>0</b>
<b>V. Balance Presupuestario de Recursos Disponibles (V= A1 + A3.1 - B1 + C1)</b>	<b>0</b>	<b>-22,378,145</b>	<b>10,428,387</b>
<b>VI. Balance Presupuestario de Recursos Disponibles sin Financiamiento Neto (VI = V - A3.1)</b>	<b>0</b>	<b>-22,378,145</b>	<b>10,428,387</b>

Concepto	Estimado/ Aprobado (d)	Devengado	Recaudado/ Pagado
A2. Transferencias Federales Etiquetadas	0	0	0
A3.2 Financiamiento Neto con Fuente de Pago de Transferencias Federales Etiquetadas (A3. 2 = F2 - G2)	0	0	0
F2. Financiamiento con Fuente de Pago de Transferencias Federales Etiquetadas	0	0	0
G2. Amortización de la Deuda Pública con Gasto Etiquetado	0	0	0
<b>B2. Gasto Etiquetado (sin incluir Amortización de la Deuda Pública)</b>	<b>0</b>	<b>0</b>	<b>0</b>
<b>C2. Remanentes de Transferencias Federales Etiquetadas aplicados en el periodo</b>	<b>0</b>	<b>0</b>	<b>0</b>
<b>VII. Balance Presupuestario de Recursos Etiquetados (VII = A2 + A3.2 - B2 + C2)</b>	<b>0</b>	<b>0</b>	<b>0</b>
<b>VIII. Balance Presupuestario de Recursos Etiquetados sin Financiamiento Neto (VIII = VII - A3.2)</b>	<b>0</b>	<b>0</b>	<b>0</b>

ELABORÓ

L.C. SARA REYES LOZANO

JEFE DE RECURSOS FINANCIEROS

REVISÓ

DR. JOSÉ FRANCISCO ROSALES TORI

DIRECTOR ADMINISTRATIVO

AUTORIZÓ

LIC. ANTONIO ARGÜELLES ACOSTA

DIRECTOR GENERAL



Cuenta Pública 2018


Ente Público: Colegio de Estudios Científicos y Tecnológicos del Estado de Zacatecas

Estado Analítico de Ingresos Detallado

Del 1 de enero al 31 de diciembre de 2018  
(Pesos)

Concepto	Ingreso					Diferencia (6 = 5 - 1)
	Estimado (d)	Ampliaciones y Reducciones	Modificado	Devengado	Recaudado	
	(1)	(2)	(3= 1 + 2)	(4)	(5)	
<b>Ingresos de Libre Disposición</b>						
A. Impuestos	0	0	0	0	0	0
B. Cuotas y Aportaciones de Seguridad Social	0	0	0	0	0	0
C. Contribuciones de Mejoras	0	0	0	0	0	0
D. Derechos	0	0	0	0	0	0
E. Productos	0	0	0	0	0	0
F. Aprovechamientos	0	0	0	3,044,150	3,044,150	3,044,150
G. Ingresos por Ventas de Bienes y Servicios	1,018,347	0	1,018,347	2,730,938	2,730,938	1,712,591
H. Participaciones y Aportaciones	0	0	0	0	0	0
h1) Fondo General de Participaciones	0	0	0	0	0	0
h2) Fondo de Fomento Municipal	0	0	0	0	0	0
h3) Fondo de Fiscalización y Recaudación	0	0	0	0	0	0
h4) Fondo de Compensación	0	0	0	0	0	0
h5) Fondo de Extracción de Hidrocarburos	0	0	0	0	0	0
h6) Impuesto Especial Sobre Producción y Servicios	0	0	0	0	0	0
h7) 0.136% de la Recaudación Federal Participables	0	0	0	0	0	0
h8) 3.17% Sobre Extracción de Petróleo	0	0	0	0	0	0
h9) Gasolinas y Diesel	0	0	0	0	0	0
h10) Fondo de Impuesto Sobre la Renta	0	0	0	0	0	0
h11) Fondo de Estabilización de los Ingresos de las Entidades Federativas	0	0	0	0	0	0
I.- Incentivos Derivados de Colaboración Fiscal	0	0	0	0	0	0
i1) Tenencia o Uso de Vehículos	0	0	0	0	0	0
i2) Fondo de Compensación ISAN	0	0	0	0	0	0
i3) Impuesto Sobre Automóviles Nuevos	0	0	0	0	0	0
i4) Fondo de Compensación de Repecos-Intermedios	0	0	0	0	0	0
i5) Otros Incentivos Económicos	0	0	0	0	0	0
J. Transferencias	0	0	0	2,038,850	2,038,850	2,038,850
K. Convenios	230,342,780	7,038,674	237,381,455	312,873,798	312,873,798	82,531,018
K1) Otros Convenios y Subsidios	230,342,780	7,038,674	237,381,455	204,989,401	204,989,401	-25,353,379
L. Otros Ingresos de Libre Disposición	0	0	0	839,326	839,326	839,326
l1) Participaciones en Ingresos Locales	0	0	0	0	0	0
l2) Otros Ingresos de Libre Disposición	0	0	0	839,326	839,326	839,326
<b>I. Total de Ingresos de Libre Disposición</b>	<b>231,361,127</b>	<b>7,038,674</b>	<b>238,399,802</b>	<b>321,527,061</b>	<b>321,527,062</b>	<b>90,165,935</b>
Ingresos Excedentes de Ingresos de Libre Disposición						

Concepto	Ingreso					Diferencia (6 = 6 - 1)
	Estimado (1)	Ampliaciones y Reducciones (2)	Modificado (3= 1 + 2)	Devengado (4)	Recaudado (5)	
<b>Transferencias Federales Etiquetadas</b>						
<b>A. Aportaciones</b>	0	0	0	0	0	0
a1) Fondo de Aportaciones para la Nómina Educativa y Gasto Operativo	0	0	0	0	0	0
a2) Fondo de Aportaciones para los Servicios de Salud	0	0	0	0	0	0
a3) Fondo de Aportaciones para la Infraestructura Social	0	0	0	0	0	0
a4) Fondo de Aport. p/Fortalecimiento de los Municipios y las Demarcaciones Territoriales del DF	0	0	0	0	0	0
a5) Fondo de Aportaciones Múltiples	0	0	0	0	0	0
a6) Fondo de Aportaciones para la Educación Tecnológica y de Adultos	0	0	0	0	0	0
a7) Fondo de Aportaciones p/Seguridad Pública de los Estados y del DF	0	0	0	0	0	0
a8) Fondo de Aportaciones P/Fortalecimiento de las Entidades Federativas	0	0	0	0	0	0
<b>B. Convenios</b>	0	0	0	0	0	0
b1) Convenios de Protección Social en Salud	0	0	0	0	0	0
b2) Convenios de Descentralización	0	0	0	0	0	0
b3) Convenios de Reasignación	0	0	0	0	0	0
b4) Otros Convenios y Subsidios	0	0	0	0	0	0
<b>C. Fondos Distintos de Aportaciones</b>	0	0	0	0	0	0
c1) Fondo para Entidades Federativas y Municipios: Productos de Hidrocarburos	0	0	0	0	0	0
c2) Fondo Minero	0	0	0	0	0	0
<b>D. Transferencias, Subsidios y Subvenciones, Pensiones y Jubilaciones</b>	0	0	0	0	0	0
<b>E. Otras Transferencias Federales Etiquetadas</b>	0	0	0	0	0	0
<b>II. Total de Transferencias Federales Etiquetadas</b>	0	0	0	0	0	0
<b>III. Ingresos Derivados de Financiamientos</b>	0	0	0	0	0	0
<b>A. Ingresos Derivados de Financiamientos</b>	0	0	0	0	0	0
<b>IV. Total de Ingresos</b>	231,361,127	7,038,674	238,399,802	321,527,061	321,527,062	90,165,935
<b>Datos Informativos:</b>						
1. Ingresos Derivados de Financiamientos con Fuente de Pago de Ingresos de Libre Disposición						
2. Ingresos Derivados de Financiamientos con Fuente de Pago de Transferencias Federales Etiquetadas						
3. Ingresos Derivados de Financiamientos (3=1+2)						

ELABORÓ  
  
 L.C. SARA REYES LOZANO  
 JEFE DE RECURSOS FINANCIEROS

REVISÓ  
  
 DR. JOSÉ FRANCISCO ROSALES TORRES  
 DIRECTOR ADMINISTRATIVO

AUTORIZÓ  
  
 LIC. ANTONIO ARGÜELLES ACOSTA  
 DIRECTOR GENERAL



Cuenta Pública 2018

Ente Público: Colegio de Estudios Científicos y Tecnológicos del Estado de Zacatecas

Estado Analítico del Ejercicio del Presupuesto de Egresos Detallado-LDF

Clasificador por Objeto del Gasto

Del 1 de enero al 31 de diciembre de 2018  
(Pesos)

Concepto	Egresos					Subejercicio
	Aprobado	Ampliaciones/ (Reducciones)	Modificado	Devengado	Pagado	
	1	2	3 = (1 + 2)	4	5	
<b>I. Gasto No Etiquetado</b>	<b>230,686,118</b>	<b>112,544,079</b>	<b>343,905,206</b>	<b>343,905,206</b>	<b>311,098,674</b>	<b>0</b>
<b>A. Servicios Personales</b>	<b>218,304,453</b>	<b>105,844,112</b>	<b>324,148,565</b>	<b>324,148,565</b>	<b>291,563,358</b>	<b>0</b>
a1) Remuneraciones al Personal de Carácter Permanente	104,216,291	21,143,895	125,360,186	125,360,186	125,360,186	0
a2) Remuneraciones al Personal de Carácter Transitorio	11,375,872	4,136,046	15,511,918	15,511,918	15,511,918	0
a3) Remuneraciones Adicionales y Especiales	32,117,189	16,869,433	48,986,622	48,986,622	48,986,622	0
a4) Seguridad Social	40,757,676	2,529,179	43,286,855	43,286,855	37,331,552	0
a5) Otras Prestaciones Sociales y Económicas	29,421,974	61,038,585	90,460,559	90,460,559	63,830,655	0
a6) Previsiones	0	0	0	0	0	0
a7) Pago de Estímulos a Servidores Públicos	415,452	126,973	542,425	542,425	542,425	0
<b>B. Materiales y Suministros</b>	<b>5,507,242</b>	<b>1,805,050</b>	<b>7,312,292</b>	<b>7,312,292</b>	<b>7,178,417</b>	<b>0</b>
b1) Materiales de Administración, Emisión de Documentos y Artículos Oficiales	3,107,529	1,240,352	4,347,881	4,347,881	4,347,881	0
b2) Alimentos y Utensilios	461,731	-89,219	372,512	372,512	254,182	0
b3) Materias Primas y Materiales de Producción y Comercialización	0	0	0	0	0	0
b4) Materiales y Artículos de Construcción y de Reparación	617,877	454,224	1,072,101	1,072,101	1,072,101	0
b5) Productos Químicos, Farmacéuticos y de Laboratorio	335,004	-38,258	296,746	296,746	296,746	0
b6) Combustibles, Lubricantes y Aditivos	433,616	169,482	603,098	603,098	587,543	0
b7) Vestuario, Blancos, Prendas de Protección y Artículos Deportivos	178,500	-716	177,784	177,784	177,784	0
b8) Materiales y Suministros Para Seguridad	0	0	0	0	0	0
b9) Herramientas, Refacciones y Accesorios Menores	372,985	69,185	442,170	442,170	442,170	0
<b>C. Servicios Generales</b>	<b>7,460,304</b>	<b>762,490</b>	<b>8,222,794</b>	<b>8,222,794</b>	<b>8,135,344</b>	<b>0</b>
c1) Servicios Básicos	3,182,089	-465,290	2,716,799	2,716,799	2,716,799	0
c2) Servicios de Arrendamiento	320,743	-129,051	191,692	191,692	191,692	0
c3) Servicios Profesionales, Científicos, Técnicos y Otros Servicios	1,393,420	-648,353	745,067	745,067	657,617	0
c4) Servicios Financieros, Bancarios y Comerciales	145,000	19,510	164,510	164,510	164,510	0
c5) Servicios de Instalación, Reparación, Mantenimiento y Conservamiento	192,325	383,962	576,286	576,286	576,286	0
c6) Servicios de Comunicación Social y Publicidad	122,304	-49,365	72,939	72,939	72,939	0
c7) Servicios de Traslado y Viáticos	1,830,005	-537,561	1,292,443	1,292,443	1,292,443	0
c8) Servicios Oficiales	198,055	-59,188	138,867	138,867	138,867	0
c9) Otros Servicios Generales	76,364	2,247,826	2,324,190	2,324,190	2,324,190	0
<b>Total de Clasificación Por Objeto del Gasto hoja 1 de 6</b>	<b>231,271,999</b>	<b>108,411,652</b>	<b>339,683,651</b>	<b>339,683,651</b>	<b>306,877,119</b>	<b>0</b>

Concepto	Egresos					Subejercicio 6 = (3 - 4)
	Aprobado	Ampliaciones/ (Reducciones)	Modificado	Devengado	Pagado	
	1	2	3 = (1 + 2)	4	5	
<b>D. Transferencias, Asignaciones, Subsidios y Otras Ayudas</b>	0	0	0	0	0	0
d1) Transferencia Internas y Asignaciones al Sector Público	0	0	0	0	0	0
d2) Transferencias al Resto del Sector Público	0	0	0	0	0	0
d3) Subsidios y Subvenciones	0	0	0	0	0	0
d4) Ayudas Sociales	0	0	0	0	0	0
d5) Pensiones y Jubilaciones	0	0	0	0	0	0
d6) Transferencias a Fideicomisos, Mandatos y Otros Análogos	0	0	0	0	0	0
d7) Transferencias a la Seguridad Social	0	0	0	0	0	0
d8) Donativos	0	0	0	0	0	0
d9) Transferencias al Exterior	0	0	0	0	0	0
<b>E. Bienes Muebles, Inmuebles e Intangibles</b>	<b>89,128</b>	<b>2,709,338</b>	<b>2,798,465</b>	<b>2,798,465</b>	<b>2,798,465</b>	0
e1) Mobiliario y Equipo de Administración	77,159	1,391,214	1,468,373	1,468,373	1,468,373	0
e2) Mobiliario y equipo Educativo y Recreativo	11,968	285,731	297,699	297,699	297,699	0
e3) Equipo e Instrumental Médico y de Laboratorio	0	120,582	120,582	120,582	120,582	0
e4) Vehículos y Equipo de Transporte	0	710,000	710,000	710,000	710,000	0
e5) Equipo de Defensa y Seguridad	0	0	0	0	0	0
e6) Maquinaria, Otros Equipos y Herramientas	0	201,811	201,811	201,811	201,811	0
e7) Activos Biológicos	0	0	0	0	0	0
e8) Bienes Inmuebles	0	0	0	0	0	0
e9) Bienes Intangibles	0	0	0	0	0	0
<b>F. Inversión Pública</b>	0	<b>1,423,089</b>	<b>1,423,089</b>	<b>1,423,089</b>	<b>1,423,089</b>	0
f1) Obra Pública en Bienes de Dominio Público	0	0	0	0	0	0
f2) Obra Pública en Bienes Propios	0	1,423,089	1,423,089	1,423,089	1,423,089	0
f3) Proyectos Productivos y Acciones de Fomento	0	0	0	0	0	0
<b>Total de Clasificación Por Objeto del Gasto hoja 2 de 6</b>	<b>89,128</b>	<b>4,132,427</b>	<b>4,221,554</b>	<b>4,221,554</b>	<b>4,221,554</b>	0



Cuenta Pública 2018

Ente Público: Colegio de Estudios Científicos y Tecnológicos del Estado de Zacatecas

Estado Analítico del Ejercicio del Presupuesto de Egresos Detallado-LDF

Clasificador por Objeto del Gasto

Del 1 de enero al 31 de diciembre de 2018  
(Pesos)

Concepto	Egresos					Subejercicio
	Aprobado	Ampliaciones/ (Reducciones)	Modificado	Devengado	Pagado	
	1	2	3 = (1 + 2)	4	5	
<b>G. Inversiones Financieras y Otras Provisiones</b>	0	0	0	0	0	0
g1) Inversiones Para el Fomento de Actividades Productivas	0	0	0	0	0	0
g2) Acciones y Participaciones de Capital	0	0	0	0	0	0
g3) Compra de Títulos y Valores	0	0	0	0	0	0
g4) Concesión de Préstamos	0	0	0	0	0	0
g5) Inversiones de Fideicomisos, Mandatos y Otros Análogos Fideicomisos de Desastres Naturales (Informativo)	0	0	0	0	0	0
g6) Otras Inversiones Financieras	0	0	0	0	0	0
g7) Provisiones para Contingencias y Otras Erogaciones Especiales	0	0	0	0	0	0
<b>H. Participaciones y Aportaciones</b>	0	0	0	0	0	0
h1) Participaciones	0	0	0	0	0	0
h2) Aportaciones	0	0	0	0	0	0
h3) Convenios	0	0	0	0	0	0
<b>I. Deuda Pública</b>	0	0	0	0	0	0
i1) Amortización de la Deuda Pública	0	0	0	0	0	0
i2) Intereses de la Deuda Pública	0	0	0	0	0	0
i3) Comisiones de la Deuda Pública	0	0	0	0	0	0
i4) Gastos de la Deuda Pública	0	0	0	0	0	0
i5) Costo por Coberturas	0	0	0	0	0	0
i6) Apoyos Financieros	0	0	0	0	0	0
i7) Adeudos de ejercicios Fiscales Anteriores (ADEFAS)	0	0	0	0	0	0
<b>Total de Clasificación Por Objeto del Gasto hoja 3 de 6</b>	<b>231,361,127</b>	<b>112,644,079</b>	<b>343,905,206</b>	<b>343,905,206</b>	<b>311,098,674</b>	<b>0</b>

Concepto	Egresos					Subejercicio
	Aprobado	Ampliaciones/ (Reducciones)	Modificado	Devengado	Pagado	
	1	2	3 = (1 + 2)	4	5	
<b>II. Gasto Etiquetado</b>	0	0	0	0	0	0
<b>A. Servicios Personales</b>	0	0	0	0	0	0
a1) Remuneraciones al Personal de Carácter Permanente	0	0	0	0	0	0
a2) Remuneraciones al Personal de Carácter Transitorio	0	0	0	0	0	0
a3) Remuneraciones Adicionales y Especiales	0	0	0	0	0	0
a4) Seguridad Social	0	0	0	0	0	0
a5) Otras Prestaciones Sociales y Económicas	0	0	0	0	0	0
a6) Previsiones	0	0	0	0	0	0
a7) Pago de Estímulos a Servidores Públicos	0	0	0	0	0	0
<b>B. Materiales y Suministros</b>	0	0	0	0	0	0
b1) Materiales de Administración, Emisión de Documentos y Artículos Oficiales	0	0	0	0	0	0
b2) Alimentos y Utensilios	0	0	0	0	0	0
b3) Materias Primas y Materiales de Producción y Comercialización	0	0	0	0	0	0
b4) Materiales y Artículos de Construcción y de Reparación	0	0	0	0	0	0
b5) Productos Químicos, Farmacéuticos y de Laboratorio	0	0	0	0	0	0
b6) Combustibles, Lubricantes y Aditivos	0	0	0	0	0	0
b7) Vestuario, Blancos, Prendas de Protección y Artículos Deportivos	0	0	0	0	0	0
b8) Materiales y Suministros Para Seguridad	0	0	0	0	0	0
b9) Herramientas, Refacciones y Accesorios Menores	0	0	0	0	0	0
<b>C. Servicios Generales</b>	0	0	0	0	0	0
c1) Servicios Básicos	0	0	0	0	0	0
c2) Servicios de Arrendamiento	0	0	0	0	0	0
c3) Servicios Profesionales, Científicos, Técnicos y Otros Servicios	0	0	0	0	0	0
c4) Servicios Financieros, Bancarios y Comerciales	0	0	0	0	0	0
c5) Servicios de Instalación, Reparación, Mantenimiento y Conservamiento	0	0	0	0	0	0
c6) Servicios de Comunicación Social y Publicidad	0	0	0	0	0	0
c7) Servicios de Traslado y Viáticos	0	0	0	0	0	0
c8) Servicios Oficiales	0	0	0	0	0	0
c9) Otros Servicios Generales	0	0	0	0	0	0
<b>Total de Clasificación Por Objeto del Gasto hoja 4 de 6</b>	0	0	0	0	0	0





Cuenta Pública 2018

Ente Público: Colegio de Estudios Científicos y Tecnológicos del Estado de Zacatecas

Estado Analítico del Ejercicio del Presupuesto de Egresos Detallado-LDF

Clasificador por Objeto del Gasto

Del 1 de enero al 31 de diciembre de 2018  
(Pesos)

Concepto	Egresos					Subejercicio 6 = ( 3 - 4 )
	Aprobado	Ampliaciones/ (Reducciones)	Modificado	Devengado	Pagado	
	1	2	3 = ( 1 + 2 )	4	5	
<b>D. Transferencias, Asignaciones, Subsidios y Otras Ayudas</b>	0	0	0	0	0	0
d1) Transferencia Internas y Asignaciones al Sector Público	0	0	0	0	0	0
d2) Transferencias al Resto del Sector Público	0	0	0	0	0	0
d3) Subsidios y Subvenciones	0	0	0	0	0	0
d4) Ayudas Sociales	0	0	0	0	0	0
d5) Pensiones y Jubilaciones	0	0	0	0	0	0
d6) Transferencias a Fideicomisos, Mandatos y Otros Análogos	0	0	0	0	0	0
d7) Transferencias a la Seguridad Social	0	0	0	0	0	0
d8) Donativos	0	0	0	0	0	0
d9) Transferencias al Exterior	0	0	0	0	0	0
<b>E. Bienes Muebles, Inmuebles e Intangibles</b>	0	0	0	0	0	0
e1) Mobiliario y Equipo de Administración	0	0	0	0	0	0
e2) Mobiliario y equipo Educativo y Recreativo	0	0	0	0	0	0
e3) Equipo e Instrumental Médico y de Laboratorio	0	0	0	0	0	0
e4) Vehículos y Equipo de Transporte	0	0	0	0	0	0
e5) Equipo de Defensa y Seguridad	0	0	0	0	0	0
e6) Maquinaria, Otros Equipos y Herramientas	0	0	0	0	0	0
e7) Activos Biológicos	0	0	0	0	0	0
e8) Bienes Inmuebles	0	0	0	0	0	0
e9) Bienes Intangibles	0	0	0	0	0	0
<b>F. Inversión Pública</b>	0	0	0	0	0	0
f1) Obra Pública en Bienes de Dominio Público	0	0	0	0	0	0
f2) Obra Pública en Bienes Propios	0	0	0	0	0	0
f3) Proyectos Productivos y Acciones de Fomento	0	0	0	0	0	0
<b>Total de Clasificación Por Objeto del Gasto hoja 5 de 6</b>	<b>0</b>	<b>0</b>	<b>0</b>	<b>0</b>	<b>0</b>	<b>0</b>



Cuenta Pública 2018

Ente Público: Colegio de Estudios Científicos y Tecnológicos del Estado de Zacatecas

Estado Analítico del Ejercicio del Presupuesto de Egresos Detallado-LDF

Clasificador por Objeto del Gasto

Del 1 de enero al 31 de diciembre de 2018  
(Pesos)

Concepto	Egresos					Subejercicio 6 = (3 - 4)
	Aprobado	Ampliaciones/ (Reducciones)	Modificado	Devengado	Pagado	
	1	2	3 = (1 + 2)	4	5	
<b>G. Inversiones Financieras y Otras Provisiones</b>	0	0	0	0	0	0
g1) Inversiones Para el Fomento de Actividades Productivas	0	0	0	0	0	0
g2) Acciones y Participaciones de Capital	0	0	0	0	0	0
g3) Compra de Títulos y Valores	0	0	0	0	0	0
g4) Concesión de Préstamos	0	0	0	0	0	0
g5) Inversiones de Fideicomisos, Mandatos y Otros Análogos Fideicomisos de Desastres Naturales (Informativo)	0	0	0	0	0	0
g6) Otras Inversiones Financieras	0	0	0	0	0	0
g7) Provisiones para Contingencias y Otras Erogaciones Especiales	0	0	0	0	0	0
<b>H. Participaciones y Aportaciones</b>	0	0	0	0	0	0
h1) Participaciones	0	0	0	0	0	0
h2) Aportaciones	0	0	0	0	0	0
h3) Convenios	0	0	0	0	0	0
<b>I. Deuda Pública</b>	0	0	0	0	0	0
i1) Amortización de la Deuda Pública	0	0	0	0	0	0
i2) Intereses de la Deuda Pública	0	0	0	0	0	0
i3) Comisiones de la Deuda Pública	0	0	0	0	0	0
i4) Gastos de la Deuda Pública	0	0	0	0	0	0
i5) Costo por Coberturas	0	0	0	0	0	0
i6) Apoyos Financieros	0	0	0	0	0	0
i7) Adeudos de ejercicios Fiscales Anteriores (ADEFAS)	0	0	0	0	0	0
<b>Total de Clasificación Por Objeto del Gasto hoja 6 de 6</b>	0	0	0	0	0	0
<b>Total de Clasificación Por Objeto del Gasto</b>	231,361,127	112,544,079	343,905,206	343,905,206	311,098,674	0

ELABORÓ

REVISÓ

AUTORIZÓ

L.C. SARA REYÉS LOZANO  
JEFE DE RECURSOS FINANCIEROS

DR. JOSÉ FRANCISCO ROSALES TORRES  
DIRECTOR ADMINISTRATIVO

LIC. ANTONIO ARGÜELLES ACOSTA  
DIRECTOR GENERAL



Cuenta Pública 2018

Ente Público: Colegio de Estudios Científicos y Tecnológicos del Estado de Zacatecas

Estado Analítico del Ejercicio del Presupuesto de Egresos Detallado-LDF

Clasificación Administrativa

Del 1 de enero al 31 de diciembre de 2018  
(Pesos)

Concepto	Egresos					Subejercicio
	Aprobado	Ampliaciones/ (Reducciones)	Modificado	Devengado	Pagado	
	1	2	3 = (1+2)	4	5	
<b>I. Gasto No Etiquetado</b>	231,361,127	112,544,079	343,905,206	343,905,206	311,098,674	0
A. Dependencia o Unidad Administrativa 1	231,361,127	112,544,079	343,905,206	343,905,206	311,098,674	0
B. Dependencia o Unidad Administrativa 2	0	0	0	0	0	0
C. Dependencia o Unidad Administrativa 3	0	0	0	0	0	0
D. Dependencia o Unidad Administrativa 4	0	0	0	0	0	0
E. Dependencia o Unidad Administrativa 5	0	0	0	0	0	0
F. Dependencia o Unidad Administrativa 6	0	0	0	0	0	0
G. Dependencia o Unidad Administrativa 7	0	0	0	0	0	0
H. Dependencia o Unidad Administrativa xx	0	0	0	0	0	0
<b>II. Gasto Etiquetado</b>	0	0	0	0	0	0
A. Dependencia o Unidad Administrativa 1	0	0	0	0	0	0
B. Dependencia o Unidad Administrativa 2	0	0	0	0	0	0
C. Dependencia o Unidad Administrativa 3	0	0	0	0	0	0
D. Dependencia o Unidad Administrativa 4	0	0	0	0	0	0
E. Dependencia o Unidad Administrativa 5	0	0	0	0	0	0
F. Dependencia o Unidad Administrativa 6	0	0	0	0	0	0
G. Dependencia o Unidad Administrativa 7	0	0	0	0	0	0
H. Dependencia o Unidad Administrativa xx	0	0	0	0	0	0
<b>III. Total de Egresos</b>	231,361,127	112,544,079	343,905,206	343,905,206	311,098,674	0

ELABORÓ

  
L.C. SARA REYES LOZANO  
JEFE DE RECURSOS FINANCIEROS

REVISÓ

  
DR. JOSÉ FRANCISCO ROSALES TORRES  
DIRECTOR ADMINISTRATIVO

AUTORIZÓ

  
LIC. ANTONIO ARGÜELLES ACOSTA  
DIRECTOR GENERAL



Cuenta Pública 2018

Ente Público: Colegio de Estudios Científicos y Tecnológicos del Estado de Zacatecas

Estado Analítico del Ejercicio del Presupuesto de Egresos Detallado-LDF

Clasificación Funcional

Del 1 de enero al 31 de diciembre de 2018  
(Pesos)

Concepto	Egresos					Subejercicio 6 = ( 3 - 4 )
	Aprobado	Ampliaciones/ (Reducciones)	Modificado	Devengado	Pagado	
	1	2	3 = ( 1 + 2 )	4	5	
<b>I. Gasto No Etiquetado</b>	231,361,127	112,544,079	343,905,206	343,905,206	311,098,674	0
<b>A. Gobierno</b>	0	0	0	0	0	0
a1) Legislación	0	0	0	0	0	0
a2) Justicia	0	0	0	0	0	0
a3) Coordinación de la Política de Gobierno	0	0	0	0	0	0
a4) Relaciones Exteriores	0	0	0	0	0	0
a5) Asuntos Financieros y Hacendarios	0	0	0	0	0	0
a6) Seguridad Nacional	0	0	0	0	0	0
a7) Asuntos de Orden Público y de Seguridad Interior	0	0	0	0	0	0
a8) Otros Servicios Generales	0	0	0	0	0	0
<b>B. Desarrollo Social</b>	231,361,127	112,544,079	343,905,206	343,905,206	311,098,674	0
b1) Protección Ambiental	0	0	0	0	0	0
b2) Vivienda y Servicios a la Comunidad	0	0	0	0	0	0
b3) Salud	0	0	0	0	0	0
b4) Recreación, Cultura y Otras Manifestaciones Sociales	0	0	0	0	0	0
b5) Educación	231,361,127	112,544,079	343,905,206	343,905,206	311,098,674	0
b6) Protección Social	0	0	0	0	0	0
b7) Otros Asuntos Sociales	0	0	0	0	0	0
<b>C. Desarrollo Económico</b>	0	0	0	0	0	0
c1) Asuntos Económicos, Comerciales y Laborales en General	0	0	0	0	0	0
c2) Agropecuaria, Silvicultura, Pesca y Caza	0	0	0	0	0	0
c3) Combustibles y Energía	0	0	0	0	0	0
c4) Minería, Manufacturas y Construcción	0	0	0	0	0	0
c5) Transporte	0	0	0	0	0	0
c6) Comunicaciones	0	0	0	0	0	0
c7) Turismo	0	0	0	0	0	0
c8) Ciencia, Tecnología e Innovación	0	0	0	0	0	0
c9) Otras Industrias y Otros Asuntos Económicos	0	0	0	0	0	0
<b>D. Otras no Clasificadas en Funciones Anteriores</b>	0	0	0	0	0	0
d1) Transacciones de la Deuda Publica / Costo Financiero de la Deuda	0	0	0	0	0	0
d2) Transferencias, Participaciones y Aportaciones entre Diferentes Niveles y Ordenes de	0	0	0	0	0	0
d3) Saneamiento del Sistema Financiero	0	0	0	0	0	0
d4) Adeudos de Ejercicios Fiscales Anteriores	0	0	0	0	0	0
<b>Total Clasificación Funcional Hoja 1 de 2</b>	<b>231,361,127</b>	<b>112,544,079</b>	<b>343,905,206</b>	<b>343,905,206</b>	<b>311,098,674</b>	<b>0</b>



Cuenta Pública 2018

Ente Público: Colegio de Estudios Científicos y Tecnológicos del Estado de Zacatecas

Estado Analítico del Ejercicio del Presupuesto de Egresos Detallado-LDF

Clasificación Funcional

Del 1 de enero al 31 de diciembre de 2018  
(Pesos)

Concepto	Egresos					Subejercicio
	Aprobado	Ampliaciones/ (Reducciones)	Modificado	Devengado	Pagado	
	1	2	3 = (1 + 2)	4	5	
<b>II. Gasto Etiquetado</b>	0	0	0	0	0	0
<b>A. Gobierno</b>	0	0	0	0	0	0
a1) Legislación	0	0	0	0	0	0
a2) Justicia	0	0	0	0	0	0
a3) Coordinación de la Política de Gobierno	0	0	0	0	0	0
a4) Relaciones Exteriores	0	0	0	0	0	0
a5) Asuntos Financieros y Hacendarios	0	0	0	0	0	0
a6) Seguridad Nacional	0	0	0	0	0	0
a7) Asuntos de Orden Público y de Seguridad Interior	0	0	0	0	0	0
a8) Otros Servicios Generales	0	0	0	0	0	0
<b>B. Desarrollo Social</b>	0	0	0	0	0	0
b1) Protección Ambiental	0	0	0	0	0	0
b2) Vivienda y Servicios a la Comunidad	0	0	0	0	0	0
b3) Salud	0	0	0	0	0	0
b4) Recreación, Cultura y Otras Manifestaciones Sociales	0	0	0	0	0	0
b5) Educación	0	0	0	0	0	0
b6) Protección Social	0	0	0	0	0	0
b7) Otros Asuntos Sociales	0	0	0	0	0	0
<b>C. Desarrollo Económico</b>	0	0	0	0	0	0
c1) Asuntos Económicos, Comerciales y Laborales en General	0	0	0	0	0	0
c2) Agropecuaria, Silvicultura, Pesca y Caza	0	0	0	0	0	0
c3) Combustibles y Energía	0	0	0	0	0	0
c4) Minería, Manufacturas y Construcción	0	0	0	0	0	0
c5) Transporte	0	0	0	0	0	0
c6) Comunicaciones	0	0	0	0	0	0
c7) Turismo	0	0	0	0	0	0
c8) Ciencia, Tecnología e Innovación	0	0	0	0	0	0
c9) Otras Industrias y Otros Asuntos Económicos	0	0	0	0	0	0
<b>D. Otras no Clasificadas en Funciones Anteriores</b>	0	0	0	0	0	0
d1) Transacciones de la Deuda Pública / Costo Financiero de la Deuda	0	0	0	0	0	0
d2) Transferencias, Participaciones y Aportaciones entre Diferentes Niveles y Ordenes de	0	0	0	0	0	0
d3) Saneamiento del Sistema Financiero	0	0	0	0	0	0
d4) Adeudos de Ejercicios Fiscales Anteriores	0	0	0	0	0	0
<b>Total Clasificación Funcional Hoja 2 de 2</b>	0	0	0	0	0	0
<b>Total Clasificación Funcional</b>	231,361,127	112,544,079	343,905,206	343,905,206	311,098,674	0

ELABORÓ

L.C. SARA REYES LOZANO  
JEFE DE RECURSOS FINANCIEROS

REVISÓ

DR. JOSÉ FRANCISCO ROSALES TORRES  
DIRECTOR ADMINISTRATIVO

AUTORIZÓ

LIC. ANTONIO ARGÜELLES ACOSTA  
DIRECTOR GENERAL



Cuenta Pública 2018

Ente Público: Colegio de Estudios Científicos y Tecnológicos del Estado de Zacatecas

Estado Analítico del Ejercicio del Presupuesto de Egresos Detallado-LDF

Clasificación de Servicios Personales por Categoría

Del 1 de enero al 31 de diciembre de 2018  
(Pesos)

Concepto	Egresos					Subejercicio
	Aprobado	Ampliaciones/ (Reducciones)	Modificado	Devengado	Pagado	
	1	2	3 = (1 + 2)	4	5	
<b>I. Gasto No Etiquetado</b>	231,361,127	112,544,079	343,905,206	343,905,206	311,098,674	0
A. Personal Administrativo y Servicio Público	111,053,341	54,021,158	165,074,499	165,074,499	149,327,363	0
B. Magisterio	120,307,786	58,522,921	178,830,707	178,830,707	161,771,310	0
C. Servicios de Salud	0	0	0	0	0	0
c1) Personal Administrativo	0	0	0	0	-	0
c2) Personal Médico, Paramédico y afín	0	0	0	0	0	0
D. Seguridad Pública	0	0	0	0	0	0
E. Gastos asociados a la implementación de nuevas leyes federales o reformas a las mismas	0	0	0	0	0	0
e1) Nombre del Programa o Ley 1	0	0	0	0	0	0
e2) Nombre de Programa o Ley 2	0	0	0	0	0	0
F. Sentencias laborales definitivas	0	0	0	0	0	0
<b>II. Gasto Etiquetado</b>	0	0	0	0	0	0
A. Personal Administrativo y Servicio Público	0	0	0	0	0	0
B. Magisterio	0	0	0	0	0	0
C. Servicios de Salud	0	0	0	0	0	0
c1) Personal Administrativo	0	0	0	0	0	0
c2) Personal Médico, Paramédico y afín	0	0	0	0	0	0
D. Seguridad Pública	0	0	0	0	0	0
E. Gastos asociados a la implementación de nuevas leyes federales o reformas a las mismas	0	0	0	0	0	0
e1) Nombre del Programa o Ley 1	0	0	0	0	0	0
e2) Nombre de Programa o Ley 2	0	0	0	0	0	0
F. Sentencias laborales definitivas	0	0	0	0	0	0
<b>III. Total del Gasto en Servicios Personales.</b>	231,361,127	112,544,079	343,905,206	343,905,206	311,098,674	0

ELABORÓ


L.C. SARA REYES LOZANO  
JEFE DE RECURSOS FINANCIEROS

REVISÓ

JOSÉ FRANCISCO ROSALES TOR  
DIRECTOR ADMINISTRATIVO

AUTORIZÓ

LIC. ANTONIO ARGÜELLES ACOSTA  
DIRECTOR GENERAL



## VI. Anexos



Cuenta Pública 2018

Ente Público: Colegio de Estudios Científicos y Tecnológicos del Estado de Zacatecas

Relación de Bienes Inmuebles, Infraestructura y Construcciones en Proceso

Del 1 de enero al 31 de diciembre de 2018  
(Pesos)

Código	Descripción	Valor en Libros al 31 de diciembre de 2018
123100000	TERRENOS	\$43,818,549
123300000	EDIFICIOS NO HABITACIONALES	\$45,984,192
123600000	CONSTRUCCION EN PROCESO	\$15,559,639
123900000	OTROS BIENES INMUEBLES	\$555,440
<b>Total</b>		<b>\$105,917,819</b>

Nota. Bajo protesta de decir verdad declaramos que los Estados Financieros y sus Notas son razonablemente correctos y es responsabilidad del emisor.

ELABORÓ

L.C. SARA REYES LOZANO  
JEFE DE RECURSOS FINANCIEROS

REVISÓ

DR. JOSÉ FRANCISCO ROSALES TORRES  
DIRECTOR ADMINISTRATIVO

AUTORIZÓ

LIC. ANTONIO ARGUELLES ACOSTA  
DIRECTOR GENERAL





Cuenta Pública 2018

Ente Público: Colegio de Estudios Científicos y Tecnológicos del Estado de Zacatecas

Relación de Bienes Muebles

Del 1 de enero al 31 de diciembre de 2018  
(Pesos)

Código	Descripción	Valor en Libros al 31 de diciembre de 2018
124100000	MOBILIARIO Y EQUIPO DE ADMINISTRACION	\$29,403,208
124200000	MOBILIARIO Y EQUIPO EDUCACIONAL	\$3,774,957
124300000	EQUIPO INSTRUMENTAL MEDICO	\$4,847,022
124400000	EQUIPO DE TRANSPORTE	\$4,962,028
124600000	MAQUINARIA, OTROS EQUIPOS Y HERRAMIENTAS	\$901,640
<b>Total</b>		<b>\$43,888,854</b>

Nota. Bajo protesta de decir verdad declaramos que los Estados Financieros y sus Notas son razonablemente correctos y es responsabilidad del emisor.

ELABORÓ

L.C. SARA REYES LOZANO  
EFE DE RECURSOS FINANCIERO

REVISÓ

DR. JOSÉ FRANCISCO ROJALES TORRES  
DIRECTOR ADMINISTRATIVO

AUTORIZÓ

LIC. ANTONIO ARGÜELLES ACOSTA  
DIRECTOR GENERAL



Cuenta Pública 2018

Ente Público: Colegio de Estudios Científicos y Tecnológicos del Estado de Zacatecas

Relación de Activos Intangibles

Del 1 de enero al 31 de diciembre de 2018  
(Pesos)

Código	Descripción	Valor en Libros al 31 de diciembre de 2018
125100000	SOFTWARE	\$ 9,732.00 \$ -
	<b>Total</b>	<b>\$ 9,732.00</b>

Nota. Bajo protesta de decir verdad declaramos que los Estados Financieros y sus Notas son razonablemente correctos y es responsabilidad del emisor.

ELABORÓ  
  
L.C. SARA REYES LOZANO  
EFE DE RECURSOS FINANCIERO

REVISÓ  
  
DR. JOSÉ FRANCISCO ROSALES TORRES  
DIRECTOR ADMINISTRATIVO

AUTORIZO  
  
LIC. ANTONIO ARGÜELLES ACOSTA  
DIRECTOR GENERAL



Cuenta Pública 2018


Ente Público: Colegio de Estudios Científicos y Tecnológicos del Estado de Zacatecas

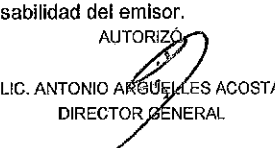
Relación de Depreciación, Deterioro y Amortización Acumulada de Bienes

Del 1 de enero al 31 de diciembre de 2018  
(Pesos)

Código	Descripción	Valor en Libros al 31 de diciembre de 2018
126300000	DEPRECIACION ACUMULADA DE BIENES MUEBLES	35,162,040
<b>Total</b>		<b>35,162,040</b>

Nota. Bajo protesta de decir verdad declaramos que los Estados Financieros y sus Notas son razonablemente correctos y es responsabilidad del emisor.  
ELABORÓ  
L.C. SARA REYES LOZANO  
EFE DE RECURSOS FINANCIERO

REVISÓ  
  
DR. JOSÉ FRANCISCO ROSALES TORRES  
DIRECTOR ADMINISTRATIVO

AUTORIZÓ  
  
LIC. ANTONIO ARGÜELLES ACOSTA  
DIRECTOR GENERAL



Cuenta Pública 2018

Ente Público: Colegio de Estudios Científicos y Tecnológicos del Estado de Zacatecas

Relación de Cuentas Bancarias Productivas Específicas

Del 1 de enero al 31 de diciembre de 2018 (Pesos)

Fondo, Programa o Convenio	Datos de la Cuenta Bancaria	
	Institución Bancaria	Número de Cuenta
CONTRATO	BANAMEX	151155231
CONTRATO	BBVA BANCOMER	2045803535

Nota. Bajo protesta de decir verdad declaramos que los Estados Financieros y sus Notas son razonablemente correctos y es responsabilidad del emisor.



ELABORÓ  
L.C. SARA REYES LOZANO  
JEFE DE RECURSOS FINANCIEROS

REVISÓ  
DR. JOSÉ FRANCISCO ROSALES TORRES  
DIRECTOR ADMINISTRATIVO

AUTORIZO  
LIC. ANTONIO ARGUELLES ACOSTA  
DIRECTOR GENERAL

Institución	Tipo de Cobertura	Fecha de Contratación	Fecha de Vencimiento	Base de Cobertura	Cobertura	Costo de la Cobertura
<div style="border: 1px solid black; padding: 10px; display: inline-block;"> <p><b>NO APLICA</b></p> </div>						

Nota. Bajo protesta de decir verdad declaramos que los Estados Financieros y sus Notas son razonablemente correctos y es responsabilidad del emisor.

<p>ELABORÓ</p> <p>L.C. SARA REYES LOZANO</p> <p>JEFE DE RECURSOS FINANCIEROS</p>	<p>REVISÓ</p>  <p>DR. JOSÉ FRANCISCO ROSALES TORRES</p> <p>DIRECTOR ADMINISTRATIVO</p>	<p>AUTORIZÓ</p>  <p>LIC. ANTONIO ARGÜELLES ACOSTA</p> <p>DIRECTOR GENERAL</p>
---	--	--



Cuenta Pública 2018

Ente Público: Colegio de Estudios Científicos y Tecnológicos del Estado de Zacatecas

Proyecciones y Resultados de Ingresos LDF

Del 1 de enero al 31 de diciembre de 2018  
(Pesos)

Concepto (b)	Año en Cuestión (de iniciativa de Ley)	Año 1	Año 2	Año 3	Año 4	Año 5
<b>1. Ingresos de Libre Disposición (1=A+B+C+D+E+F+G+H+I+J+K+L)</b>	<b>1,018,346.52</b>	<b>363,937.35</b>	<b>385,773.59</b>	<b>408,920.00</b>	<b>433,455.20</b>	<b>459,462.52</b>
A. Impuestos						
B. Cuotas y Aportaciones de Seguridad Social						
C. Contribuciones de Mejoras						
D. Derechos						
E. Productos						
F. Aprovechamientos	343,337.12	363,937.35	385,773.59	408,920.00	433,455.20	459,462.52
G. Ingresos por Ventas de Bienes y Servicios						
H. Participaciones						
I. Incentivos Derivados de la Colaboración Fiscal						
J. Transferencias						
K. Convenios						
L. Otros Ingresos de Libre Disposición	675,009.40					
<b>2. Transferencias Federales Etiquetadas (2=A+B+C+D+E)</b>	<b>230,342,780.00</b>	<b>244,163,346.80</b>	<b>258,813,147.61</b>	<b>274,341,936.46</b>	<b>290,802,452.65</b>	<b>308,250,599.81</b>
A. Aportaciones	230,342,780.00	244,163,346.80	258,813,147.61	274,341,936.46	290,802,452.65	308,250,599.81
B. Convenios						
C. Fondos Distintos de Aportaciones						
D. Transferencias, Subsidios y Subvenciones, y Pensiones y Jubilaciones						
E. Otras Transferencias Federales Etiquetadas						
<b>3. Ingresos Derivados de Financiamientos (3=A)</b>	-	-	-	-	-	-
A. Ingresos Derivados de Financiamientos						
<b>4. Total de Ingresos Proyectados (4=1+2+3)</b>	<b>231,361,126.52</b>	<b>244,527,284.15</b>	<b>259,198,921.20</b>	<b>274,750,856.47</b>	<b>291,235,907.86</b>	<b>308,710,062.33</b>
<b>Datos Informativos</b>						
1. Ingresos Derivados de Financiamientos con Fuente de Pago de Recursos de Libre Disposición	1,018,346.52	363,937.35	385,773.59	408,920.00	433,455.20	459,462.52
2. Ingresos derivados de Financiamientos con Fuente de Pago de Transferencias Federales Etiquetadas	230,342,780.00	244,163,346.80	258,813,147.61	274,341,936.46	290,802,452.65	308,250,599.81
<b>3. Ingresos Derivados de Financiamiento (3 = 1 + 2)</b>	<b>231,361,127</b>	<b>244,527,284.15</b>	<b>259,198,921.20</b>	<b>274,750,856.47</b>	<b>291,235,907.86</b>	<b>308,710,062.33</b>

Proyecciones de Egresos - LDF  
(PESOS)  
(CIFRAS NOMINALES)

Concepto (b)	Año en Cuestión (de proyecto de presupuesto) (c)	Año 1	Año 2	Año 3	Año 4	Año 5
<b>1. Gasto No Etiquetado (1=A+B+C+D+E+F+G+H+I)</b>	<b>230,686,117.00</b>	<b>244,627,284.02</b>	<b>259,198,921.06</b>	<b>274,750,856.32</b>	<b>291,235,907.70</b>	<b>308,710,062.17</b>
A. Servicios Personales	218,304,454.00	231,402,721.24	245,286,884.51	260,004,097.59	275,604,343.44	292,140,604.05
B. Materiales y Suministros	5,165,451.00	5,475,378.06	5,803,900.74	6,152,134.79	6,521,262.88	6,912,538.65
C. Servicios Generales	7,098,666.00	7,524,585.96	7,976,061.12	8,454,624.78	8,961,902.27	9,499,618.41
D. Transferencias, Asignaciones, Subsidios y Otras Ayudas						
E. Bienes Muebles, Inmuebles e Intangibles	117,546.00	124,598.76	132,074.69	139,999.17	148,399.12	157,303.06
F. Inversión Pública						
G. Inversiones Financieras y Otras Provisiones						
H. Participaciones y Aportaciones						
I. Deuda Pública						
<b>2. Gasto Etiquetado (2=A+B+C+D+E+F+G+H+I)</b>	<b>675,010.40</b>	-	-	-	-	-
A. Servicios Personales						
B. Materiales y Suministros	-					
C. Servicios Generales	-					
D. Transferencias, Asignaciones, Subsidios y Otras Ayudas	-					
E. Bienes Muebles, Inmuebles e Intangibles	675,010.40					
F. Inversión Pública	-					
G. Inversiones Financieras y Otras Provisiones						
H. Participaciones y Aportaciones						
I. Deuda Pública						
<b>3. Total de Egresos Proyectados (3 = 1 + 2)</b>	<b>231,361,127</b>	<b>244,627,284.02</b>	<b>259,198,921.06</b>	<b>274,750,856.32</b>	<b>291,235,907.70</b>	<b>308,710,062.17</b>

Bajo protesta de decir verdad declaramos que los Estados Financieros y sus Notas son razonablemente correctos y responsabilidad del emisor

ELABORÓ  
  
L.C. SARA REYES LOZANO  
JEFE DE RECURSOS FINANCIEROS

REVISÓ  
  
DR. JOSÉ FRANCISCO ROSALES TORRES  
DIRECTOR ADMINISTRATIVO

AUTORIZÓ  
  
LIC. ANTONIO ARGÜELLES ACOSTA  
DIRECTOR GENERAL



Cuenta Pública 2018

Ente Público: Colegio de Estudios Científicos y Tecnológicos del Estado de Zacatecas

Informe sobre Estudios Actuariales - LDF


Del 1 de enero al 31 de diciembre de 2018  
(Pesos)


	Pensiones y jubilaciones	Salud	Riesgos de trabajo	Invalidez y vida	Otras prestaciones sociales
<b>Tipo de Sistema</b> Prestación laboral o Fondo general para trabajadores del estado o municipio Beneficio definido, Contribución definida o Mixto					
<b>Población afiliada</b> Activos Edad máxima Edad mínima Edad promedio Pensionados y Jubilados Edad máxima Edad mínima Edad promedio Beneficiarios Promedio de años de servicio (trabajadores activos) Aportación individual al plan de pensión como % del salario Aportación del ente público al plan de pensión como % del salario Crecimiento esperado de los pensionados y jubilados (como %) Crecimiento esperado de los activos (como %) Edad de Jubilación o Pensión Esperanza de vida	NO APLICA				
<b>Ingresos del Fondo</b> Ingresos Anuales al Fondo de Pensiones					
<b>Nómina anual</b> Activos Pensionados y Jubilados Beneficiarios de Pensionados y Jubilados					
<b>Monto mensual por pensión</b> Máximo Mínimo Promedio					
<b>Monto de la reserva</b>					



	Pensiones y jubilaciones	Salud	Riesgos de trabajo	Invalidez y vida	Otras prestaciones sociales
<b>Valor presente de las obligaciones</b> Pensiones y Jubilaciones en curso de pago Generación actual Generaciones futuras  <b>Valor presente de las contribuciones asociadas a los sueldos futuros de cotización X%</b> Generación actual Generaciones futuras  <b>Valor presente de aportaciones futuras</b> Generación actual Generaciones futuras Otros Ingresos  <b>Déficit/superávit actuarial</b> Generación actual Generaciones futuras  <b>Periodo de suficiencia</b> Año de descapitalización Tasa de rendimiento  <b>Estudio actuarial</b> Año de elaboración del estudio actuarial Empresa que elaboró el estudio actuarial					

Bajo protesta de decir verdad declaramos que los Estados Financieros y sus Notas son razonablemente correctos y responsabilidad del emisor

ELABORÓ  
  
L.C. SARA REYES LOZANO  
JEFE DE RECURSOS FINANCIEROS

REVISÓ  
  
DR. JOSE FRANCISCO ROSALES TORRES  
DIRECTOR ADMINISTRATIVO

AUTORIZÓ  
  
LIC. ANTONIO ARGÜELLES ACOSTA  
DIRECTOR GENERAL