

**COLEGIO DE ESTUDIOS CIENTIFICOS Y  
TECNOLOGICOS DEL ESTADO DE ZACATECAS**

# **ESTADOS FINANCIEROS**

**OCTUBRE 2018**

COLEGIO DE ESTUDIOS CIENTIFICOS Y  
TECNOLOGICOS DEL ESTADO DE ZACATECAS

# INFORMACION CONTABLE

ESTADOS FINANCIEROS


OCTUBRE 2018




COLEGIO DE ESTUDIOS CIENTIFICOS Y TECNOLOGICOS DEL ESTADO DE ZACATECAS


CONCEPTO	Año		CONCEPTO	Año	
	2018	2017		2018	2017
<b>ACTIVO</b>			<b>PASIVO</b>		
<i>Activo Circulante</i>			<i>Pasivo Circulante</i>		
Efectivo y Equivalentes	7,947,323	10,701,146	Cuentas por Pagar a Corto Plazo	125,136,002	125,114,039
Derechos a Recibir Efectivo o Equivalentes	676,754	644,820	Documentos por Pagar a Corto Plazo	0	0
Derechos a Recibir Bienes o Servicios	0	8,480	Porción a Corto Plazo de la Deuda Pública a Largo Plazo	0	0
Inventarios	0	0	Títulos y Valores a Corto Plazo	0	0
Almacenes	0	0	Pasivos Diferidos a Corto Plazo	0	0
Estimación por Pérdida o Deterioro de Activos Circulantes	0	0	Fondos y Bienes de Terceros en Garantía y/o Administración a Corto Plazo	0	0
Otros Activos Circulantes	0	0	Provisiones a Corto Plazo	3,280,034	3,593,951
<b>Total de Activos Circulantes</b>	<b>8,624,077</b>	<b>11,354,446</b>	Otros Pasivos a Corto Plazo	0	0
<i>Activo No Circulante</i>			<b>Total de Pasivos Circulantes</b>	<b>128,416,036</b>	<b>128,707,990</b>
Inversiones Financieras a Largo Plazo	0	0	<i>Pasivo No Circulante</i>		
Derechos a Recibir Efectivo o Equivalentes a Largo Plazo	1,077,234,402	1,005,591,385	Cuentas por Pagar a Largo Plazo	53,630,990	35,563,828
Bienes Inmuebles, Infraestructura y Construcciones en Proceso	105,000,016	90,371,244	Documentos por Pagar a Largo Plazo	0	0
Bienes Muebles	40,824,043	40,063,565	Deuda Pública a Largo Plazo	0	0
Activos Intangibles	9,731	0	Pasivos Diferidos a Largo Plazo	0	0
Depreciación, Deterioro y Amortización Acumulada de Bienes	-29,089,725	-29,089,725	Fondos y Bienes de Terceros en Garantía y/o en Administración a Largo Plazo	0	0
Activos Diferidos	0	0	Provisiones a Largo Plazo	0	0
Estimación por Pérdida o Deterioro de Activos no Circulantes	0	0	<b>Total de Pasivos No Circulantes</b>	<b>53,630,990</b>	<b>35,563,828</b>
Otros Activos no Circulantes	0	0	<b>Total del Pasivo</b>	<b>182,047,026</b>	<b>164,271,818</b>
<b>Total de Activos No Circulantes</b>	<b>1,193,978,467</b>	<b>1,106,936,469</b>	<b>HACIENDA PÚBLICA/ PATRIMONIO</b>		
<b>Total del Activo</b>	<b>1,202,602,544</b>	<b>1,118,290,915</b>	<i>Hacienda Pública/Patrimonio Contribuido</i>	<b>1,205,607,714</b>	<b>1,121,317,686</b>
			Aportaciones	1,192,968,165	1,121,317,686
			Donaciones de Capital	12,639,549	0
			Actualización de la Hacienda Pública / Patrimonio	0	0
			<i>Hacienda Pública/Patrimonio Generado</i>	<b>-185,052,196</b>	<b>-167,298,589</b>
			Resultados del Ejercicio (Ahorro / Desahorro)	-18,834,898	-31,564,908
			Resultados de Ejercicios Anteriores	-167,688,060	-135,733,681
			Revalúos	1,470,762	0
			Reservas	0	0
			Rectificaciones de Resultados de Ejercicios Anteriores	0	0
			<b>Exceso o Insuficiencia en la Actualización de la Hacienda Pública/Patrimonio</b>	<b>0</b>	<b>0</b>
			Resultado por Posición Monetaria	0	0
			Resultado por Tenencia de Activos no Monetarios	0	0
			<b>Total Hacienda Pública/ Patrimonio</b>	<b>1,020,555,518</b>	<b>954,019,097</b>
			<b>Total del Pasivo y Hacienda Pública / Patrimonio</b>	<b>1,202,602,544</b>	<b>1,118,290,915</b>

Bajo protesta de decir verdad declaramos que los Estados Financieros y sus Notas son razonablemente correctos y responsabilidad del emisor.

Elaboró.  
  
L.C. SARA REYES LOZANO  
JEFE DE RECURSOS FINANCIEROS

Vo.Bo.  
  
DR. JOSÉ FRANCISCO ROSALES TORRES  
DIRECTOR ADMINISTRATIVO

Vo. Bo.


Autorizó  
  
LIC. ANTONIO ARGÜELLES ACOSTA  
DIRECTOR GENERAL


**Estado de Actividades**  
Del 1 de enero al 31 de octubre de 2018 y del 1 de enero al 31 de diciembre de 2017  
(Pesos)

**COLEGIO DE ESTUDIOS CIENTIFICOS Y TECNOLOGICOS DEL ESTADO DE ZACATECAS**

Concepto	2018	2017	Concepto	2018	2017
<b>INGRESOS Y OTROS BENEFICIOS</b>			<b>GASTOS Y OTRAS PÉRDIDAS</b>		
<b>Ingresos de la Gestión</b>	<b>5,176,493</b>	<b>9,276,899</b>	<b>Gastos de Funcionamiento</b>	<b>221,126,303</b>	<b>296,739,369</b>
Impuestos	0	0	Servicios Personales	212,272,220	277,808,975
Cuotas y Aportaciones de Seguridad Social	0	0	Materiales y Suministros	2,908,205	4,373,900
Contribuciones de Mejoras	0	0	Servicios Generales	5,945,878	14,556,494
Derechos	0	0	<b>Transferencias, Asignaciones, Subsidios y Otras Ayudas</b>	<b>0</b>	<b>0</b>
Productos de Tipo Corriente	0	0	Transferencias Internas y Asignaciones al Sector Público	0	0
Aprovechamientos de Tipo Corriente	2,486,889	8,533,139	Transferencias al Resto del Sector Público	0	0
Ingresos por Venta de Bienes y Servicios	2,689,604	743,760	Subsidios y Subvenciones	0	0
Ingresos no Comprendidos en las Fracciones de la Ley de Ingresos Causados en Ejercicios Fiscales Anteriores Pendientes de Liquidación o Pago	0	0	Ayudas Sociales	0	0
<b>Participaciones, Aportaciones, Transferencias, Asignaciones, Subsidios y Otras Ayudas</b>	<b>196,657,419</b>	<b>253,723,930</b>	Pensiones y Jubilaciones	0	0
Participaciones y Aportaciones	194,812,165	249,689,877	Transferencias a Fideicomisos, Mandatos y Contratos Análogos	0	0
Transferencia, Asignaciones, Subsidios y Otras ayudas	1,845,254	4,034,053	Transferencias a la Seguridad Social	0	0
<b>Otros Ingresos y Beneficios</b>	<b>457,493</b>	<b>6,737,776</b>	Donativos	0	0
Ingresos Financieros	37,493	1,105,494	Transferencias al Exterior	0	0
Incremento por Variación de Inventarios	0	0	<b>Participaciones y Aportaciones</b>	<b>0</b>	<b>0</b>
Disminución del Exceso de Est. por Pérdida o Det. u Obsol.	0	0	Participaciones	0	0
Disminución del Exceso de Provisiones	0	0	Aportaciones	0	0
Otros Ingresos y Beneficios Varios	420,000	5,632,282	Convenios	0	0
<b>Total de Ingresos y Otros Beneficios</b>	<b>202,291,405</b>	<b>269,738,605</b>	<b>Intereses, Comisiones y Otros Gastos de la Deuda Pública</b>	<b>0</b>	<b>0</b>
			Intereses de la Deuda Pública	0	0
			Comisiones de la Deuda Pública	0	0
			Gastos de la Deuda Pública	0	0
			Costo por Coberturas	0	0
			Apoyos Financieros	0	0
			<b>Otros Gastos y Pérdidas Extraordinarias</b>	<b>0</b>	<b>4,564,145</b>
			Estimaciones, Depreciaciones, Deterioros, Obsol. y Amortiz.	0	4,564,145
			Provisiones	0	0
			Disminución de Inventarios	0	0
			Aumento por Insuficiencia de Est. por Pérdida o Det. y Obsol.	0	0
			Aumento por Insuficiencia de Provisiones	0	0
			Otros Gastos	0	0
			<b>Inversión Pública</b>	<b>0</b>	<b>0</b>
			Inversión Pública no Capitalizable	0	0
			<b>Total de Gastos y Otras Pérdidas</b>	<b>221,126,303</b>	<b>301,303,514</b>
			<b>Resultados del Ejercicio (Ahorro/Desahorro)</b>	<b>-18,834,898</b>	<b>-31,564,909</b>

Bajo protesta de decir verdad declaramos que los Estados Financieros y sus Notas son razonablemente correctos y responsabilidad del emisor.

Elaboró.  
  
L.C. SARA REYES LOZANO  
JEFE DE RECURSOS FINANCIEROS

Vo.Bo.  
  
DR. JOSÉ FRANCISCO ROSALES TORRES  
DIRECTOR ADMINISTRATIVO

Vo.Bo.

Autorizó  
  
LIC. ANTONIO ARGÜELLES ACOSTA  
DIRECTOR GENERAL



Estado de Cambios en la Situación Financiera


Del 1 de enero al 31 de octubre de 2018


(Pesos)

COLEGIO DE ESTUDIOS CIENTIFICOS Y TECNOLOGICOS DEL ESTADO DE ZACATECAS


Concepto	Origen	Aplicación	Concepto	Origen	Aplicación
<b>ACTIVO</b>	<b>2,762,302</b>	<b>87,073,931</b>	<b>PASIVO</b>	<b>18,089,126</b>	<b>313,917</b>
<b>Activo Circulante</b>	<b>2,762,302</b>	<b>31,934</b>	<b>Pasivo Circulante</b>	<b>21,963</b>	<b>313,917</b>
Efectivo y Equivalentes	2,753,822	0	Cuentas por Pagar a Corto Plazo	21,963	0
Derechos a Recibir Efectivo o Equivalentes	0	31,934	Documentos por Pagar a Corto Plazo	0	0
Derechos a Recibir Bienes o Servicios	8,480	0	Porción a Corto Plazo de la Deuda Pública a Largo Plazo	0	0
Inventarios	0	0	Títulos y Valores a Corto Plazo	0	0
Almacenes	0	0	Pasivos Diferidos a Corto Plazo	0	0
Estimación por Pérdida o Deterioro de Activos Circulantes	0	0	Fondos y Bienes de Terceros en Garantía y/o Administración a Corto Plazo	0	0
Otros Activos Circulantes	0	0	Provisiones a Corto Plazo	0	313,917
<b>Activo No Circulante</b>	<b>0</b>	<b>87,041,997</b>	<b>Pasivo No Circulante</b>	<b>18,067,162</b>	<b>0</b>
Inversiones Financieras a Largo Plazo	0	0	Cuentas por Pagar a Largo Plazo	18,067,162	0
Derechos a Recibir Efectivo o Equivalentes a Largo Plazo	0	71,643,016	Documentos por Pagar a Largo Plazo	0	0
Bienes Inmuebles, Infraestructura y Construcciones en Proceso	0	14,628,772	Deuda Pública a Largo Plazo	0	0
Bienes Muebles	0	760,477	Pasivos Diferidos a Largo Plazo	0	0
Activos Intangibles	0	9,732	Fondos y Bienes de Terceros en Garantía y/o en Administración a Largo Plazo	0	0
Depreciación, Deterioro y Amortización Acumulada de Bienes	0	0	Provisiones a Largo Plazo	0	0
Activos Diferidos	0	0			
Estimación por Pérdida o Deterioro de Activos no Circulantes	0	0			
Otros Activos no Circulantes	0	0	<b>HACIENDA PÚBLICA/ PATRIMONIO</b>	<b>87,231,554</b>	<b>19,224,369</b>
			<b>Hacienda Pública/Patrimonio Contribuido</b>	<b>85,760,791</b>	<b>0</b>
			Aportaciones	71,650,479	0
			Donaciones de Capital	12,639,549	0
			Actualización de la Hacienda Pública / Patrimonio	0	0
			<b>Hacienda Pública/Patrimonio Generado</b>	<b>1,470,763</b>	<b>19,224,369</b>
			Resultados del Ejercicio (Ahorro / Desahorro)	0	18,834,898
			Resultados de Ejercicios Anteriores	0	389,471
			Revalúos	1,470,763	0
			Reservas	0	0
			Rectificaciones de Resultados de Ejercicios Anteriores	0	0
			<b>Exceso o Insuficiencia en la Actualización de la Hacienda Pública/Patrimonio</b>	<b>0</b>	<b>0</b>
			Resultado por Posición Monetaria	0	0
			Resultado por Tenencia de Activos no Monetarios	0	0

Bajo protesta de decir verdad declaramos que los Estados Financieros y sus Notas son razonablemente correctos y responsabilidad del emisor.

Elaboró.  
  
L.C. SARA REYES LOZANO  
JEFE DE RECURSOS FINANCIEROS

Vo.Bo.  
  
DR. JOSE FRANCISCO ROSALES TORRES  
DIRECTOR ADMINISTRATIVO

Vo. Bo.


Autorizó  
  
LIC. ANTONIO ARGUELLES ACOSTA  
DIRECTOR GENERAL


**Estado de Flujos de Efectivo**  
**Del 1 de enero al 31 de octubre de 2018 y del 1 de enero al 31 de diciembre de 2017**  
**(Pesos)**

**Ente Público: COLEGIO DE ESTUDIOS CIENTIFICOS Y TECNOLOGICOS DEL ESTADO DE ZACATECAS**


Concepto	2018	2017	Concepto	2018	2017
<b>Flujos de Efectivo de las Actividades de Operación</b>			<b>Flujos de Efectivo de las Actividades de Inversión</b>		
<b>Origen</b>	<b>202,291,405</b>	<b>269,738,605</b>	<b>Origen</b>	<b>0</b>	<b>4,554,424</b>
Impuestos	0	0	Bienes inmuebles, Infraestructura y Construcciones en Proceso	0	0
Cuotas y Aportaciones de Seguridad Social	0	0	Bienes Muebles	0	0
Contribuciones de mejoras	0	0	Otros Orígenes de Inversión	0	4,554,424
Derechos	0	0	<b>Aplicación</b>	<b>87,041,998</b>	<b>158,412,374</b>
Productos de Tipo Corriente	0	0	Bienes Inmuebles, Infraestructura y Construcciones en Proceso	14,628,772	32,023,403
Aprovechamientos de Tipo Corriente	2,486,889	8,533,139	Bienes Muebles	760,477	1,514,602
Ingresos por Venta de Bienes y Servicios	2,689,604	743,760	Otras Aplicaciones de Inversión	71,652,749	124,874,369
Ingresos no Comprendidos en las Fracciones de la Ley de Ingresos Causados en Ejercicios Fiscales Anteriores Pendientes de Liquidación o Pago Participaciones y Aportaciones	194,812,165	249,689,877	<b>Flujos Netos de Efectivo por Actividades de Inversión</b>	<b>-87,041,997</b>	<b>-153,857,950</b>
Transferencias, Asignaciones y Subsidios y Otras Ayudas	1,845,254	4,034,053	<b>Flujo de Efectivo de las Actividades de Financiamiento</b>		
Otros Orígenes de Operación	457,493	6,737,776	<b>Origen</b>	<b>103,858,395</b>	<b>174,295,083</b>
<b>Aplicación</b>	<b>221,126,303</b>	<b>301,303,514</b>	Endeudamiento Neto	0	0
Servicios Personales	212,272,220	277,808,974	Interno	0	0
Materiales y Suministros	2,908,204	4,373,900	Externo	0	0
Servicios Generales	5,945,879	14,556,495	Otros Orígenes de Financiamiento	103,858,395	174,295,083
		0	<b>Aplicación</b>	<b>735,321</b>	<b>439,738</b>
Transferencias Internas y Asignaciones al Sector Público	0	0	Servicios de la Deuda	0	0
Transferencias al resto del Sector Público	0	0	Interno	0	0
Subsidios y Subvenciones	0	0	Externo	0	0
Ayudas Sociales	0	0	Otras Aplicaciones de Financiamiento	735,321	439,738
Pensiones y Jubilaciones	0	0	<b>Flujos netos de Efectivo por Actividades de Financiamiento</b>	<b>103,123,074</b>	<b>173,855,346</b>
Transferencias a Fideicomisos, Mandatos y Contratos Análogos	0	0	<b>Incremento/Disminución Neta en el Efectivo y Equivalentes al Efectivo</b>	<b>-2,753,822</b>	<b>-11,567,513</b>
Transferencias a la Seguridad Social	0	0	<b>Efectivo y Equivalente al Efectivo al Inicio del Ejercicio</b>	<b>10,701,145</b>	<b>22,268,659</b>
Donativos	0	0	<b>Efectivo y Equivalente al Efectivo al Final del Ejercicio</b>	<b>7,947,323</b>	<b>10,701,145</b>
Transferencias al Exterior	0	0			
Participaciones	0	0			
Aportaciones	0	0			
Convenios	0	0			
Otras Aplicaciones de Operación	0	4,564,145			
<b>Flujos Netos de Efectivo por Actividades de Operación</b>	<b>-18,834,898</b>	<b>-31,564,909</b>			

Bajo protesta de decir verdad declaramos que los Estados Financieros y sus Notas son razonablemente correctos y responsabilidad del emisor.

Elaboró.  
  
**L.C. SARA REYES LOZANO**  
**JEFE DE RECURSOS FINANCIEROS**

Vo.Bo.  
  
**DR. JOSÉ FRANCISCO ROSALES TORRES**  
**DIRECTOR ADMINISTRATIVO**

Vo. Bo.

Autorizó  
  
**LIC. ANTONIO ARSUÉLLES ACOSTA**  
**DIRECTOR GENERAL**





**Estado Analítico del Activo**  
**Del 1 de enero al 31 de octubre de 2018**

(Pesos)

**Ente Público: COLEGIO DE ESTUDIOS CIENTIFICOS Y TECNOLOGICOS DEL ESTADO DE ZACATECAS**

Concepto	Saldo Inicial 1	Cargos del Periodo 2	Abonos del Periodo 3	Saldo Final 4 = (1+2-3)	Variación del Periodo (4-1)
<b>ACTIVO</b>	<b>1,118,290,914</b>	<b>883,608,255</b>	<b>799,296,626</b>	<b>1,202,602,544</b>	<b>84,311,629</b>
<b>Activo Circulante</b>	<b>11,354,445</b>	<b>723,078,094</b>	<b>725,808,462</b>	<b>8,624,077</b>	<b>-2,730,368</b>
Efectivo y Equivalentes	10,701,145	475,929,723	478,683,545	7,947,323	-2,753,822
Derechos a Recibir Efectivo o Equivalentes	644,820	247,148,371	247,116,437	676,754	31,934
Derechos a Recibir Bienes o Servicios	8,480	0	8,480	0	-8,480
Inventarios	0	0	0	0	0
Almacenes	0	0	0	0	0
Estimación por Pérdida o Deterioro de Activos Circulantes	0	0	0	0	0
Otros Activos Circulantes	0	0	0	0	0
<b>Activo No Circulante</b>	<b>1,106,936,469</b>	<b>160,530,161</b>	<b>73,488,164</b>	<b>1,193,978,467</b>	<b>87,041,997</b>
<b>Inversiones Financieras a Largo Plazo</b>					
Derechos a Recibir Efectivo o Equivalentes a Largo Plazo	1,005,591,385	109,444,846	37,801,830	1,077,234,401	71,643,016
Bienes Inmuebles, Infraestructura y Construcciones en Proceso	90,371,244	49,016,748	34,387,976	105,000,016	14,628,772
Bienes Muebles	40,063,565	2,058,835	1,298,358	40,824,043	760,477
Activos Intangibles	0	9,732	0	9,732	9,732
Depreciación, Deterioro y Amortización Acumulada de Bienes	-29,089,725	0	0	-29,089,725	0
Activos Diferidos	0	0	0	0	0
Estimación por Pérdida o Deterioro de Activos no Circulantes	0	0	0	0	0
Otros Activos no Circulantes	0	0	0	0	0

Bajo protesta de decir verdad declaramos que los Estados Financieros y sus Notas son razonablemente correctos y responsabilidad del emisor.

Elaboró.  
  
  
 L.C. SARA REYES LOZANO  
 JEFE DE RECURSOS FINANCIEROS

Vo.Bo.  
  
  
 DR. JOSÉ FRANCISCO ROSALES  
 TORRES

Vo. Bo.

Autorizó  
  
  
 LIC. ANTONIO ARGÜELLES ACOSTA  
 DIRECTOR GENERAL



Estado Analítico de la Deuda y Otros Pasivos

Al 31 de octubre de 2018

(Pesos)

**COLEGIO DE ESTUDIOS CIENTIFICOS Y TECNOLOGICOS DEL ESTADO DE ZACATECAS**

Denominación de las Deudas		Moneda de Contratación	Institución o País Acreedor	Saldo Inicial del Periodo	Saldo Final del Periodo
<b>DEUDA PÚBLICA</b>				<b>0</b>	<b>0</b>
<b>Corto Plazo</b>					
<b>Deuda Interna</b>					
	Instituciones de Crédito	Pesos Mexicanos	BANORTE	0	0
	Instituciones de Crédito	Pesos Mexicanos	BANOBRAS SNC	0	0
	Instituciones de Crédito	Pesos Mexicanos	BANOBRAS SNC	0	0
	Títulos y Valores			0	0
	Arrendamientos Financieros			0	0
<b>Deuda Externa</b>					
	Organismos Financieros Internacionales			0	0
	Deuda Bilateral			0	0
	Títulos y Valores			0	0
	Arrendamientos Financieros			0	0
<b>Subtotal a Corto Plazo</b>				<b>0</b>	<b>0</b>
<b>Largo Plazo</b>					
<b>Deuda Interna</b>					
	Instituciones de Crédito	Pesos Mexicanos	BANOBRAS SNC	0	0
	Instituciones de Crédito	Pesos Mexicanos	BANORTE	0	0
	Instituciones de Crédito	Pesos Mexicanos	BANOBRAS SNC	0	0
	Instituciones de Crédito	Pesos Mexicanos	BANOBRAS SNC	0	0
	Títulos y Valores			0	0
	Arrendamientos Financieros			0	0
<b>Deuda Externa</b>					
	Organismos Financieros Internacionales			0	0
	Deuda Bilateral			0	0
	Títulos y Valores			0	0
	Arrendamientos Financieros			0	0
<b>Subtotal a Largo Plazo</b>				<b>0</b>	<b>0</b>
<b>OTROS PASIVOS</b>				<b>0</b>	<b>0</b>
	Otros Documentos por Pagar a Corto Plazo	Pesos Mexicanos	INTERACCIONES	164,271,818	182,047,027
	Otros Documentos por Pagar a Corto Plazo	Pesos Mexicanos	INTERACCIONES	164,271,818	182,047,027
	Otros Documentos por Pagar a Corto Plazo	Pesos Mexicanos	DIVERSOS PASIVOS	164,271,818	182,047,027
<b>TOTAL DEUDA Y OTROS PASIVOS</b>				<b>164,271,818</b>	<b>182,047,027</b>

Bajo protesta de decir verdad declaramos que los Estados Financieros y sus Notas son razonablemente correctos y responsabilidad del emisor.

Elaboró.  
  
 L.C. SARA REYES LOZANO  
 JEFE DE RECURSOS FINANCIEROS

Vo.Bo.  
  
 DR. JOSÉ FRANCISCO ROSALES TORRES  
 DIRECTOR ADMINISTRATIVO

Vo. Bo.

Autorizó  
  
 LIC. ANTONIO ARGÜELLES ACOSTA  
 DIRECTOR GENERAL





Estado de Variación en la Hacienda Pública  
Del 1 de enero al 31 de octubre de 2018  
(Pesos)

**COLEGIO DE ESTUDIOS CIENTIFICOS Y TECNOLOGICOS DEL ESTADO DE ZACATECAS**


Concepto	Hacienda Pública/Patrimonio Contribuido	Hacienda Pública/Patrimonio Generado de Ejercicios Anteriores	Hacienda Pública/Patrimonio Generado del Ejercicio	Exceso o Insuficiencia en la Actualización de la Hacienda Pública/Patrimonio	TOTAL
<b>Hacienda Pública/Patrimonio Contribuido Neto 2018</b>	<b>1,121,317,686</b>	<b>0</b>	<b>0</b>	<b>0</b>	<b>1,121,317,686</b>
Aportaciones	1,121,317,687	0	0	0	1,121,317,686
Donaciones de Capital	0	0	0	0	0
Actualización de la Hacienda Pública/Patrimonio	0	0	0	0	0
<b>Hacienda Pública/Patrimonio Generado Neto 2018</b>	<b>0</b>	<b>-135,733,681</b>	<b>-31,564,909</b>	<b>0</b>	<b>-167,298,589</b>
Resultados del Ejercicio (Ahorro/Desahorro)	0	0	31,564,909	0	-31,564,909
Resultados de Ejercicios Anteriores	0	-135,733,681	0	0	-135,733,681
Revalúos	0	0	0	0	0
Reservas	0	0	0	0	0
Rectificaciones de Resultados de Ejercicios Anteriores	0	0	0	0	0
<b>Exceso o Insuficiencia en la Actualización de la Hacienda Pública/Patrimonio Neto 2018</b>	<b>0</b>	<b>0</b>	<b>0</b>	<b>0</b>	<b>0</b>
Resultados por Posición Monetaria	0	0	0	0	0
Resultados por Tenencia de Activos no Monetarios	0	0	0	0	0
<b>Hacienda Pública/Patrimonio Neto Final de 2018</b>	<b>1,121,317,687</b>	<b>-135,733,681</b>	<b>-31,564,909</b>	<b>0</b>	<b>954,019,097</b>
<b>Cambios en la Hacienda Pública/Patrimonio Contribuido Neto de 2018</b>	<b>84,290,027</b>	<b>0</b>	<b>0</b>	<b>0</b>	<b>84,290,027</b>
Aportaciones	71,650,479	0	0	0	71,650,479
Donaciones de Capital	12,639,548	0	0	0	12,639,548
Actualización de la Hacienda Pública/Patrimonio	0	0	0	0	0
<b>Variaciones de la Hacienda Pública/Patrimonio Generado Neto del Ejercicio 2018</b>	<b>0</b>	<b>-31,954,379</b>	<b>14,200,773</b>	<b>0</b>	<b>-17,753,607</b>
Resultados del Ejercicio (Ahorro/Desahorro)	0	0	-18,834,898	0	-18,834,898
Resultados de Ejercicios Anteriores	0	-31,954,379	31,564,909	0	-389,471
Revalúos	0	0	1,470,763	0	1,470,763
Reservas	0	0	0	0	0
Rectificaciones de Resultados de Ejercicios Anteriores	0	0	0	0	0
<b>Cambios en el Exceso o Insuficiencia en la Actualización de la Hacienda Pública/ Patrimonio Neto de 2018</b>	<b>0</b>	<b>0</b>	<b>0</b>	<b>0</b>	<b>0</b>
Resultados por Posición Monetaria	0	0	0	0	0
Resultados por Tenencia de Activos no Monetarios	0	0	0	0	0
<b>Hacienda Pública/ Patrimonio Neto Final de 2018</b>	<b>1,205,607,714</b>	<b>-167,688,060</b>	<b>-17,364,136</b>	<b>0</b>	<b>1,020,555,518</b>

Bajo protesta de decir verdad declaramos que los Estados Financieros y sus Notas son razonablemente correctos y responsabilidad del emisor.

Elaboró.  
  
L.C. SARA REYES LOZANO  
JEFE DE RECURSOS FINANCIEROS

Vo.Bo.  
  
DR. JOSÉ FRANCISCO ROSALES TORRES  
DIRECTOR ADMINISTRATIVO

Vo. Bo.

Autorizó  
  
LIC. ANTONIO ARGUELLES ACOSTA  
DIRECTOR GENERAL



**ZACATECAS**  
TRABAJEMOS DIFERENTE  
2016-2021

Informe Sobre Pasivos Contingentes  
Al 31 de octubre de 2018  
(Pesos)

**COLEGIO DE ESTUDIOS CIENTIFICOS Y TECNOLOGICOS DEL ESTADO DE ZACATECAS**

Municipio	Acreedor	Saldo Inicial del Periodo	Saldo Final del Periodo
<h1>NO APLICA</h1>			

Bajo protesta de decir verdad declaramos que los Estados Financieros y sus Notas son razonablemente correctos y responsabilidad del emisor.

Elaboró.

  
L.C. SARA REYES LOZANO  
JEFE DE RECURSOS FINANCIEROS

Vo.Bo.

  
DR. JOSÉ FRANCISCO ROSALES TORRES  
DIRECTOR ADMINISTRATIVO

Vo. Bo.

Autorizó

  
LIC. ANTONIO ARGUELLES ACOSTA  
DIRECTOR GENERAL



**ACTIVO**

**Efectivo y Equivalentes**

El rubro de Efectivo y Equivalentes al 31 de Octubre del 2018 se integra de la siguiente manera:

NOMBRE	SALDO
BANORTE CTA. 823-01236-5	\$ -
BANORTE CTA. 823-00640-3	\$ -
BANORTE CTA. 823-01110-5	\$ 101,942.71
BANORTE CTA. 823-00845-7	\$ 100,885.08
BANORTE CTA. 823-00846-5	\$ -
CUENTA BANAMEX INVERSIONES	\$ -
CUENTA BANAMEX 7004555793-4	\$ 190,014.49
BVVA / BANCOMER CONTRATO NO. 2045803535	\$ -
BVVA / BANCOMER CTA. 0101214163	\$ 400,015.10
BVVA / BANCOMER CONTRATO NO. 0111366424	\$ 10,008.45
BVVA / BANCOMER CTA. 0101218069 PLANTELES	\$ 369,572.73
BVVA / BANCOMER CTA. 0101214082	\$ 10,018.45
BVVA / BANCOMER CTA. 0101217763 CECYT	\$ 1,109,765.96
BVVA / BANCOMER CTA. 0101211234 CALERA	\$ -
BANORTE CTA. 1209 PAAGES 2018	\$ 2,130,878.76
BVVA / BANCOMER CTA. 0101211544 ESTACIÓN SAN JOSÉ	\$ 210,072.52
BVVA / BANCOMER CTA. 0101211579 BUENAVISTA DE TRUJILLO	\$ 11,855.59
BVVA / BANCOMER CTA. 0101211595 JEREZ	\$ 28,992.46
BVVA / BANCOMER CTA. 0101211633 BUENAVISTA PINOS	\$ 13,649.05
BVVA / BANCOMER CTA. 0101211701	\$ -
BVVA / BANCOMER CTA. 0101211765 JOSÉ MARÍA PINO SUAREZ	\$ 37,269.71
BVVA / BANCOMER CTA. 0101211803 LAZARO CARDENAS	\$ 296,928.26
BVVA / BANCOMER CTA. 0101211811 CAOPAS, MAZAPIL	\$ 32,191.07
BVVA / BANCOMER CTA. 0101211978 PLATEROS	\$ 85,331.98
BVVA / BANCOMER CTA. 0101212109 PEDREGOSO, PINOS	\$ 3,537.96
BVVA / BANCOMER CTA. 0101212168 RÍO GRANDE	\$ 3,763.49
BVVA / BANCOMER CTA. 0101212362 SAN JOSÉ DE LOURDES	\$ 130,976.43
BVVA / BANCOMER CTA. 0101212370 TALTENANGO	\$ 536,616.90
BVVA / BANCOMER CTA. 0101212478 APIZOLAYA, MAZAPIL	\$ 15,633.19
BVVA / BANCOMER CTA. 0101212540 CASA BLANCA	\$ 87,117.62
BVVA / BANCOMER CTA. 0101212699 EL NIGROMANTE, PINOS	\$ 4,798.75
BVVA / BANCOMER CTA. 0101212877 CHUPADEROS	\$ 4,401.49
BVVA / BANCOMER CTA. 0101213156 JAULAS DE ABAJO, PINOS	\$ 86,207.45
BVVA / BANCOMER CTA. 0101213229 EL PORVENIR, TRANCOSO	\$ 970.40
BVVA / BANCOMER CTA. 0101213482 EL RUCÍO VILLA DE COS	\$ 13,900.44
BVVA / BANCOMER CTA. 0101213571 COL. PEDRO RAYGOZA	\$ 436.38



COLECCION DE ESTUDIOS CIENTIFICOS Y TECNOLOGICOS DEL EDO DE ZACATECAS

Notas a los Estados Financieros al 31 de Octubre del 2018

(En pesos)

BBVA / BANCOMER CTA. 0101213709 COL. PROGRESO	\$	986.02
BBVA / BANCOMER CTA. 0101213873 EL RUCÍO VILLA HIDALGO	\$	13,769.49
BBVA / BANCOMER CTA. 0101213954 EL CAZADERO SAIN ALTO	\$	9,367.81
BBVA / BANCOMER CTA. 0101214128 EL SAUCITO	\$	1,575.59
BBVA / BANCOMER CTA. 0101214349 EL CENTRO, FRESNILLO	\$	41,922.71
BBVA / BANCOMER CTA. 0101214500 EMILIANO ZAPATA	\$	51,061.50
BBVA / BANCOMER CTA. 0101214527 EL LAMPOTAL	\$	31,811.12
BBVA / BANCOMER CTA. 0101214683 EMILIO CARRANZA	\$	9,287.58
BBVA / BANCOMER CTA. 0101214896 LA COLORADA	\$	50,926.84
BBVA / BANCOMER CTA. 0101214969 ESPÍRITU SANTO, PINOS	\$	116,541.05
BBVA / BANCOMER CTA. 0101215183 ESTACIÓN GUTIERREZ	\$	12,645.32
BBVA / BANCOMER CTA. 0107035233 CALERA	\$	104,926.19
BBVA / BANCOMER CTA. 0101215264 LA CONCEPCIÓN	\$	8,116.37
BBVA / BANCOMER CTA. 0101215299 ESTANCIA DE GUADALUPE	\$	46,530.43
BBVA / BANCOMER CTA. 0101215426 LA LAGUNA	\$	1,887.98
BBVA / BANCOMER CTA. 0101215434 SAN ANTONIO DE PADUA	\$	29,800.28
BBVA / BANCOMER CTA. 0101215574 LA QUEMADA	\$	11,235.74
BBVA / BANCOMER CTA. 0101215620 SAN JUAN CAPISTRANO	\$	6,145.09
BBVA / BANCOMER CTA. 0101215833 LOBATOS	\$	12,731.71
BBVA / BANCOMER CTA. 0101215914 SAN PABLO	\$	38,144.53
BBVA / BANCOMER CTA. 0101215965 SAN TIBURCIO, MAZAPIL	\$	432.92
BBVA / BANCOMER CTA. 0107036027 TANQUE NUEVO	\$	8.67
BBVA / BANCOMER CTA. 0101216309 MARAVILLAS	\$	3,381.77
BBVA / BANCOMER CTA. 0101216384 MATEO GOMEZ	\$	34,887.81
BBVA / BANCOMER CTA. 0101216457 SANTA ANA, PINOS	\$	124,156.82
BBVA / BANCOMER CTA. 0101216856 SANTA LUCIA DE LA SIERRA	\$	21,194.23
BBVA / BANCOMER CTA. 0100557137	-\$	71,113.48
BBVA / BANCOMER CTA. 0100557198	\$	-
BBVA / BANCOMER CTA. 0101217283 SAUCEDA	\$	5,372.95
BBVA / BANCOMER CTA. 0101217364 SEIS DE ENERO	\$	3,080.59
BBVA / BANCOMER CTA. 0101217674 TENAYUCA, APULCO	\$	3,522.28
BBVA / BANCOMER CTA. 0101217704 TORIBIO	\$	5,322.58
BBVA / BANCOMER CTA. 0101217968 EMSad	\$	1,164,599.97
BBVA / BANCOMER CTA. 0110918504 PLANTELES CONCENTRADOTRA	\$	7,399.11
BBVA / BANCOMER CTA. 0101209353 HUITZILA	\$	17,911.00
BBVA / BANCOMER CTA. 0101215922 LOS CARDOS	\$	-
BBVA / BANCOMER CTA. 0101217402 TANQUE NUEVO	\$	-
<b>BANCOS</b>	<b>\$</b>	<b>7,947,323.44</b>

Bajo protesta de decir verdad declaramos que los Estados Financieros y sus notas, son razonablemente correctos y son responsabilidad del emisor



En la cuenta de Efectivo y Equivalentes, se registran los movimientos de todas las cuentas bancarias a nombre del Colegio de Estudios Científicos y Tecnológicos del Estado de Zacatecas.

El total del rubro de Efectivo y Equivalentes al 31 de Octubre del 2018 refleja un saldo de \$7'947,323.44 (Siete Millones Novecientos Cuarenta y Siete Mil Trescientos Veintitres Pesos 44/100 M.N.). El Subsidio Federal se deposita en la cta. 0101214082 del CECYTEZ de ahí se realizan los traspasos a las cuentas correspondientes según fueron etiquetados los recursos, el Subsidio Estatal se deposita en la Cuenta 0101218069, para los gastos de viáticos y pasajes tanto nacionales como estatales, la diferencia se traspasa directamente a la cuenta 0100557137 que es la cuenta asignada para el gasto del capítulo 1000 (Servicios Personales).

Es pertinente aclarar, que las cuentas aperturadas en la Institución Bancaria BBVA Bancomer, S.A. a nombre de los Planteles que en la tabla anterior se relacionan son por la captación de Ingresos Propios, por concepto de: cuotas voluntarias de padres de familia y servicios escolares, entre otros, las cantidades reunidas por dichos conceptos se utilizarán para cubrir las necesidades que se generen en su propio plantel.

Cabe hacer mención que de la Cuenta 700 455 793 4 del banco Banamex en el mes de Agosto, cerraba con la cantidad de \$1'926,176.97 (Un Millón Novecientos Veintiseis Mil Ciento Setenta y Seis Pesos 97/100 M.N.), de los cuales se dispuso la cantidad de \$1'300,000.00 (Un Millón Trecientos Mil Pesos 00/100 M.N.) en el mes de Septiembre para el pago del incremento salarial del personal adscrito a este Colegio, correspondiente al periodo Febrero – Septiembre 2018, así mismo estos serán devueltos en cuanto la federación radique el recurso a dicho rubro.

Así mismo de la cuenta 7763 del Banco BBVA Bancomer cuenta concentradora del recursos federal destinada a los gastos del capítulo 2000 y 3000 se tomo la cantidad de 1'200,000.00 (Un Millón Doscientos Mil Pesos 00/100 M.N.) para cubrir los sueldos y salarios correspondientes a la segunda quincena del mes de octubre del año en curso, los cuales serán reintegrados en cuanto el recurso federal correspondiente al mismo mes sean radicados al colegio.



**Derechos a Recibir Efectivo y Equivalentes y Bienes o Servicios por Recibir**

Derechos a Recibir Efectivo o Equivalente al 31 de Octubre del 2018 está conformado por los Deudores Diversos que asciende a la cantidad de \$652,318.74 (Seiscientos Cincuenta y Dos Mil Trescientos Dieciocho Pesos 74/100 M.N.) conformados por los Viáticos y Gastos Diversos que se les otorga al personal tanto de Dirección General como de planteles, los cuales se desglosan de la siguiente manera:

- Deudores diversos a comprobar con un plazo menor de 90 días asciende a la cantidad de \$219,464.47 (Doscientos Diecinueve Mil Cuatrocientos Sesenta y Cuatro Pesos 47/100 M.N.) y se compone de la siguiente manera:

DEUDORES DIVERSOS DEL 01 AL 31 DE OCTUBRE DEL 2018		
NOMBRE	CONCEPTO	SALDO
CLARA GRICELDA LUEVANO COLLAZO	GASTOS A COMPROBAR	\$ 10,551.97
ERIKA ESTRELLA CERRILLO ORTIZ	VIATICOS	\$ 190.00
FRANCISCO OSORIO CABRAL	VIATICOS	\$ 5,088.38
JUAN GARCIA RODRIGUEZ	VIATICOS	\$ 5,560.00
MARIA LARISA MARES CECEÑAS	VIATICOS	\$ 5,060.00
CARLOS AUGUSTO MARTINEZ MONTOYA	REPOSICION DE FONDO REVOLVENTE	\$ 1,995.75
CESAR MANUEL GARCIA DAVILA	REPOSICION DE FONDO REVOLVENTE	\$ 6,000.00
DANIEL CHAVEZ LOPEZ	GASTOS PARA ALUMNOS REPOSICION DE FONDO REVOLVENTE	\$ 3,000.00
MARICELA SERRANO DELGADO	REPOSICION DE FONDO REVOLVENTE	\$ 1.19
SOLEDAD DE LAS NIEVES NIETO SALAS	REPOSICION DE FONDO REVOLVENTE	\$ 3,055.00
IGNACIO ESCOBEDO REYES	PAGOS ERRONEOS	\$ 10,930.20
JUAN GABRIEL ADAME ACOSTA	VIATICOS	\$ 168.00
JOSE FRANCISCO ROSALES TORRES	VIATICOS	\$ 2,959.28
DANIELA FRAUSTO ACOSTA	GASTOS A COMPROBAR REPOSICION DE FONDO REVOLVENTE	\$ 0.19
MARIO ROJAS TORRES	REPOSICION DE FONDO REVOLVENTE	\$ 301.00
SECRETARIA DE FINANZAS	INFRA	\$ 124,687.50
PEGASO PCS, S.A. DE C.V.	ADEUDO PENDIENTE	\$ 4,327.01
OPERAJOYA, S.A. DE C.V.	HOSPEDAJE PACHUCA	\$ 35,589.00
<b>TOTAL</b>		<b>\$ 219,464.47</b>

- Deudores diversos a comprobar con un plazo mayor de 180 días asciende a la cantidad de \$432,854.27 (Cuatrocientos Treinta y Dos Mil Ochocientos Cincuenta y Cuatro Pesos 27/100 M.N.) y se compone de la siguiente manera:

DEUDORES DIVERSOS MAYORES DE 180 DÍAS		
NOMBRE	CONCEPTO	SALDO
ADRIANA VILLARREAL VILLARREAL	APERTURA DE CAJA CHICA	\$14,098.11
ALEJANDRO TIJERÍN ORTÍZ	PRESTAMO PARA ELABORACION DE BAÑO EN EL PLANTEL	\$76,943.75
CARLOS AUGUSTO MARTINEZ MONTOYA	APERTURA DE CAJA CHICA	\$6,000.00
CESAR MANUEL GARCIA DAVILA	PRESTAMO PROGRAMA 3X1	\$30,000.00
CESAR MANUEL GARCIA DAVILA	APERTURA DE CAJA CHICA	\$6,000.00
DANIEL CHAVEZ LOPEZ	APERTURA DE CAJA CHICA	\$6,000.00
EFREN MARTINEZ DE LUNA	APERTURA DE CAJA CHICA	\$3,000.00
FATIMA DE AVILA DAVILA	PRESTAMO PROGRAMA 3X1	\$92,544.00
JOSÉ ALBERTO MENDEZ MENDEZ	PRESTAMO PROGRAMA 3X1	\$4,236.27
JOSÉ ALBERTO MENDEZ MENDEZ	APERTURA DE CAJA CHICA	\$3,000.00
JOSÉ GUADALUPE GUILLEN MARTINEZ	APERTURA DE CAJA CHICA	\$3,000.00
MANUEL MUÑOZ JARAMILLO	APERTURA DE CAJA CHICA	\$3,000.00
MARICELA SERRANO DELGADO	APERTURA DE CAJA CHICA	\$6,000.00
OSACR FERNANDO ALVAREZ ESPINO	APERTURA DE CAJA CHICA	\$6,000.00



RAÚL UREÑO LUNA	APERTURA DE CAJA CHICA	\$3,000.00
RICARDO MENDOZA REYES	PRESTAMO PROGRAMA 3X1	\$50,595.00
SERGIO SANCHEZ VALENCIANA	PRESTAMO	\$50,800.00
SOLEDAD DE LAS NIEVES NIETO SALAS	FONDO REVOLVENTE	\$2,945.00
VICENTE CASTILLO MARTINEZ	APERTURA DE CAJA CHICA	\$1,107.11
VICTOR MANUEL ALMARAZ RIVAS	APERTURA DE CAJA CHICA	\$3,000.00
MARICELA CORTES SILVA	APERTURA DE CAJA CHICA	\$5,992.08
MA. DEL REFUGIO PEREZ CRUZ		\$35,089.00
INFONAVIT	PAGO EN EXCESO	\$19,632.29
SUIT CEYTEZ EMSAD	PAGO ERRONEO	\$871.66
		<b>\$432,854.27</b>

- Cabe ser mención que los deudros de:

NOMBRE	CANTIDAD
Juan José Viramontes	4,878.00
Miguel Angel Sosa	500.00
Grupo Editorial Mediterraneo	4900.00

Dichas cantidades fueron canceladas debido al acuerdo 3-II/E/16052018 Inciso B, que se establecio en Honorable Juntadirectiva; observaciones derivadas de la auditoria 2016.



Así como por otros Derechos a Recibir Efectivo o Equivalente (Subsidio al Empleo) que asciende a la cantidad de \$24,435.01 (Veinticuatro Mil Cuatrocientos Treinta y Cinco Pesos 01/100 M.N.) generando a este rubro un total de \$676,753.75 (Seiscientos Setenta y Seis Mil Setecientos Cincuenta y Tres Pesos 75/100 M.N.).

<b>OTROS DERECHOS A RECIBIR EFECTIVO O EQUIVALENTES</b>	<b>IMPORTE</b>
SUBSIDIO AL EMPLEO	\$ 24,435.01

En el rubro de derechos a recibir bienes o servicios, se llevo acabo la cancelación de la cantidad de \$ 8,480.00 (Ocho Mil Cuatrocientos Ochenta Pesos 00/100 M.N.) debido al acuerdo 3-III/E/16052018 Inciso B, que se establecio en Honorable Juntadirectiva; observaciones derivadas de la auditoria 2016.

### **Derechos a Recibir Efectivo o Equivalente A Largo Plazo**

En referencia a los Derechos a Recibir Efectivo Equivalente a Largo Plazo cabe hacer mención que se integran de los adeudos estatales de ejercicios anteriores (2005-2017) y del ejercicio actual no radicados al Colegio, por lo que derivado del Convenio de Coordinación el adeudo del estado con la Institución asciende a \$1'043,021,223.92 (Un Billón Cuarenta y Tres Millones Veintitun Mil Doscientos Veintitres Pesos 92/100 M.N.).

El adeudo de la Federación con el Colegio, por los ejercicios 2007, 2014, 2015 y 2017 asciende a la cantidad de \$34'213,178.01 (Treinta y Cuatro Millones Doscientos Trece Mil Ciento Setenta y Ocho Pesos 01/100 M.N.) arrojando un adeudo total en la cuenta de Derechos a Recibir Efectivo o Equivalente a Largo Plazo de \$1'077,234,401.93 (Un Billón Setenta y Siete Millones Doscientos Treinta y Cuatro Mil Cuatrocientos Un Pesos 93/100 M.N.).

**Deudores de Ejercicios Anteriores**

CONCEPTO	CANTIDAD
DEUDOR ESTATAL 2005	\$ 7,650,618.56
DEUDOR ESTATAL 2006	\$ 20,133,724.37
DEUDOR ESTATAL 2007	\$ 22,271,605.05
DEUDOR ESTATAL 2008	\$ 36,301,205.70
DEUDOR ESTATAL 2009	\$ 53,901,893.20
DEUDOR ESTATAL 2010	\$ 75,269,300.41
DEUDOR ESTATAL 2011	\$ 86,757,521.44
DEUDOR ESTATAL 2012	\$ 101,839,711.14
DEUDOR ESTATAL 2013	\$ 112,267,935.43
DEUDOR ESTATAL 2014	\$ 107,023,759.50
DEUDOR ESTATAL 2015	\$ 107,030,184.30
DEUDOR ESTATAL 2016	\$ 130,210,197.44
DEUDOR ESTATAL 2017	\$ 110,720,550.64
DEUDOR ESTATAL 2018	\$ 71,643,016.74
<b>TOTAL ADEUDO ESTATAL</b>	<b>\$ 1,043,021,223.92</b>
DEUDOR FEDERAL EJERCICIO 2007	\$ 303,023.37
DEUDOR FEDERAL EJERCICIO 2014	\$ 3,040,644.41
DEUDOR FEDERAL EJERCICIO 2015	\$ 3,979,995.09
DEUDOR FEDERAL EJERCICIO 2017	\$ 26,889,515.14
DEUDOR FEDERAL EJERCICIO 2018	\$ -
<b>TOTAL ADEUDO FEDERAL</b>	<b>\$ 34,213,178.01</b>
<b>TOTAL</b>	<b>\$ 1,077,234,401.93</b>

En lo que respecta al adeudo estatal este movimiento se someterá a la aprobación de la H. Junta Directiva para realizar el cambio a cuentas de orden.



### Bienes Muebles, Inmuebles e intangibles

Las inversiones en inmuebles, vehículos, maquinaria, mobiliario y equipo se registran en la cuenta de activo que corresponda, se lleva un control físico de los inventarios de bienes muebles a través de las altas y bajas de los mismos, haciendo mención de los bienes que son donados por diferentes instancias así como resguardando las facturas originales que amparan la propiedad del bien.

Existen controles físicos por los bienes duraderos adquiridos, se cuenta con los resguardos respectivos, los cuales elabora y custodia la Dirección de Administración del Colegio de Estudios Científicos y Tecnológicos del Estado de Zacatecas.

El saldo del rubro Bienes Muebles e Inmuebles que figura en el Estado de Situación Financiera al 31 de Octubre del 2018 asciende a la cantidad de \$116'744,065.24 (Ciento Dieciseis Millones Setecientos Cuarenta y Cuatro Mil Sesenta y Cinco Pesos 24/100 M.N.), y se integra de la forma siguiente:

CONCEPTO	CANTIDAD
BIENES INMUEBLES, INFRAESTRUCTURA Y CONSTRUCCIONES EN PROCESO	105,000,016.19
BIENES MUEBLES	40,824,042.52
ACTIVOS INTANGIBLES	9,731.82
DEPRECIACIÓN ACUM. DE BIENES MUEBLES	29,089,725.29
<b>TOTAL BIENES MUEBLES E INMUEBLES</b>	<b>\$116,744,065.24</b>

La cantidad de \$105,000,016.19 (Ciento Cinco Millones Dieciseis Pesos 19/100 M.N.) se integra por \$43'818,548.62 (Cuarenta y Tres Millones Ochocientos Dieciocho Mil Quinientos Cuarenta y Ocho Pesos 62/100 M.N.) correspondientes a los terrenos registrados ante La Dirección de Catastro y Registro Público de la Propiedad, la cantidad de \$45'984,192.00 (Cuarenta y Cinco Millones Novecientos Ochenta y Cuatro Mil Ciento Noventa y Dos Pesos 00/100 M.N.) corresponde a la construcción en proceso en bienes propios la cual se

considerará en activos de bienes inmuebles al termino de la construcción, así mismo la cantidad \$ 15'197,275.57 (Quince Millones Ciento Noventa y Siete Mil Doscientos Setenta y Cinco Pesos 57/100 M.N.) contempla la contrucción de edificios no habitacionales de los diferentes CECYTEZ – EMSaD que actualmente se encuentran en operación.

El inventario de Bienes Muebles refleja la cantidad de \$40'824,042.52 (Cuarenta Millones Ochocientos Veinticuatro Mil Cuarenta y Dos Pesos 52/100 M.N.), en la cuenta de Activos Intangibles la cantidad de \$9,731.82 (Nueve Mil Setecientos Treinta y Un Pesos 82/100 M.N.) y la cantidad de \$-29'089,725.29 (Veintinueve Millones Ochenta y Nueve Mil Setecientos Veinticinco Pesos 29/100 M.N.) es la depreciación acumulada de bienes muebles, los cuales se realizan actualmente de acuerdo a los lineamientos establecidos en la Ley de Contabilidad Gubernamental; en lo que refiere a los bienes inmuebles que refleja el Estado de Situación Financiera están valuados durante el ejercicio 2014 y solo se consideran los que se encuentran a nombre del Colegio.



## PASIVO

### PASIVO CIRCULANTE

En el rubro de Cuentas por Pagar a Corto Plazo se refleja la cantidad de \$125'136,002.00 (Ciento Veinticinco Millones Ciento Treinta y Seis Mil Dos Pesos 00/100 M.N.), la cual se conforma por los siguientes conceptos:

- Retenciones y Contribuciones por pagar al 31 de Octubre del 2018 asciende a la cantidad de \$121'610,615.68 (Ciento Veintun Millones Seiscientos Diez Mil Seiscientos Quince Pesos 68/100 M.N.) Las cuales se detallan a continuación:

NOMBRE	CANTIDAD
PENSIÓN ALIMENTICIA	\$ 20,663.05
CUOTAS INFONAVIT	\$ 1,218,104.38
CUOTAS SINDICALES	\$5,269.37
SEGUROS METLIFE	\$991.82
MUEBLES NOVA LUXE S.A. DE C.V.	\$623.26
INFONACOT	\$32,268.23
OTROS DESCUENTOS	\$9,060.99
I.S.P.T. POR SALARIOS	\$119,693,784.97
I.S.R. RETENCIONES POR HONORARIOS	\$3,464.75
IVA RETENCIONES	\$199.43
CUOTAS IMSS	\$626,185.43
<b>TOTAL</b>	<b>\$121,610,615.68</b>

- Cabe hacer mención que el I.S.P.T. por Salarios está por la cantidad de \$119'693,784.97 (Ciento Diecinueve Millones Seiscientos Noventa y Tres Mil Setecientos Ochenta y Cuatro Pesos 97/100 M.N.), dicha cifra está sujeta a las actualizaciones, recargos y multas de cada mes.



- El Acreedor de Matriz que accendia a la cantida de \$ 428.00 (Cuatrocientos Veintiocho Pesos 00/100 M.N.) se cancelo debido al acuerdo 3-III/E/16052018 Inciso B, que se establecio en Honorable Juntadirectiva; observaciones derivadas de la auditoria 2016.
- Acreedores \$913,172.20 (Novcientos Trece Mil Ciento Setenta y Dos Pesos 20/100 M.N.)

NOMBRE	SALDO
SEGUROS DE ALUMNOS	\$ 7,474.69
FELIPE VITAL RIOS	\$ 92,650.65
JUAN JAVIER MARQUEZ GALLARDO	\$ 3,976.20
ROGELIO SALDIVAR DUARTE	\$ 205,900.00
LIMPIEZA TOTAL DE ZACATECAS	\$ 599.43
DELGADILLO YAÑEZ MARCO AURELIO	\$ 3,480.00
RETENCIONES DE NOMINA	\$ 599,091.23
<b>TOTAL</b>	<b>\$ 913,172.20</b>

- En la cuenta de Servicios Personales por \$2'612,214.12 (Dos Millones Seiscientos Doce Mil Doscientos Catorce Pesos 12/100 M.N.

NOMBRE	SALDO
CECYTEZ	\$ 922,661.92
EMSAD	\$ 1,689,552.20
<b>TOTAL</b>	<b>\$ 2,612,214.12</b>

El saldo en la cuenta de Provisiones a Corto Plazo se integra por los siguientes conceptos:

- Adeudo ante el Instituto Mexicano del Seguro Social por concepto del Dictamen 2009, \$3'174,350.82 (Tres Millones Ciento Setenta y Cuatro Mil Trescientos Cincuenta Pesos 82/100 M.N.), la cantidad citada anteriormente está sujeta a actualizaciones, recargos y multas mes a mes.
- Provisiones del ejercicios anteriores (2013-2014) asciende a la cantidad de \$105,683.00 (Ciento Cinco Mil Seiscientos Ochenta y Tres Pesos 00/100 M.N.).
- En el rubro de Adeudo de Acreedor Planteles que ascendia a la cantidad de \$ 500.25 (Quinientos Pesos 25/100 M.N.), así como el adeudo ante la Presidencia Municipal de Pinos, Zacatecas por la cantidad de \$132,837.58 (Ciento Treinta y Dos Mil Ochocientos Treinta y Siete Pesos 58/100M.N.), se realizó la cancelación de dichas cantidades debido al acuerdo 3-II/E/16052018 Inciso B, que se establecio en Honorable Juntadirectiva; observaciones derivadas de la auditoria 2016.

Por lo tanto en el saldo en la cuenta de otras Provisiones a Corto Plazo se refleja un total de \$3'280,033.82 (Tres Millones Doscientos Ochenta Mil Treinta y Tres Mil Pesos 82/100 M.N.).

El total en el rubro de Pasivo Circulante es por la cantidad de \$128'416,035.82 (Ciento Veintiocho Millones Cuatrocientos Dieciseis Mil Treinta y Cinco Pesos 82/100 M.N.)



## PASIVO NO CIRCULANTE

La Cuenta de Pasivo No Circulante a Largo Plazo se integra por los siguientes conceptos:

- Secretaría de Finanzas por la cantidad de \$ 20'152,709.31 (Veinte Millones Ciento Cincuenta y Dos Mil Setecientos Nueve Pesos 31/100 M.N.),
- INFONAVIT por multas actualizaciones y recargos notificado en el ejercicio 2014, por la cantidad de \$1'402,289.40 (Un Millón Cuatrocientos Dos Mil Doscientos Ochenta y Nueve Pesos 40/100 M.N.).
- Prestamo de la Secretaría de Finanzas a cuenta del Recurso Federal por la cantidad de \$5'500,000.00 (Cinco Millones Quinientos Mil Pesos 00/100 M.N.) a cargo de las ministraciones federales pendientes de los meses de Noviembre y Diciembre.
- Adelanto de convenio por la cantidad de \$18'200,000.00 (Dieciocho Millones Trescientos Mil Pesos 00/100 M.N.) , por parte de la Secretaria de Finanzas de la Aportación Federal.
- Así como la cantidad de \$8,375,992.00 (Ocho Millones Trescientos Setenta y Cinco Mil Novecientos Noventa y Dos Pesos 00/100 M.N.)

El total del rubro de Pasivo No Circulante es por un total de \$53'630,990.71 (Cincuenta y Tres Millones Seiscientos Treinta Mil Novecientos Noventa Pesos 71/100 M.N.).

En general las Cuentas de Pasivo, son afectadas por los pagos correspondientes al Capítulo 1000 Servicios Personales, debido a que la aportación del Estado no cubre el 50% asignado en el Convenio de Coordinación.

## NOTAS AL ESTADO DE VARIACIONES EN LA HACIENDA

### PÚBLICA/PATRIMONIO

#### HACIENDA PÚBLICA/PATRIMONIO

Al 31 de Octubre del 2018 se realizaron altas y bajas de inventario de diferentes planteles de CECYTEZ y EMSaD que corresponden al mes actual.

Los saldos de las cuentas de Hacienda Pública/Patrimonio son los siguientes:

- Patrimonio pendiente por recuperar por parte de la aportación del Estado, del mes de Julio del Ejercicio 2005 al mes de Octubre del 2018 asciende a la cantidad de \$1'043,021,223.92 (Un Billón Cuarenta y Tres Millones Veintitun Mil Doscientos Veintitres Pesos 92/100 M.N.).
- Patrimonio pendiente por recuperar por parte de la aportación del Federal, del los años en diferentes meses 2007,2014,2015 y 2017 asciende a la cantidad de \$34'213,178.01 (Treinta y Cuatro Millones Doscientos Trece Mil Ciento Setenta y Ocho Pesos 01/100 M.N.).
- Patrimonio de la Dirección General como de cada uno de los Planteles por un total de \$115'733,763.31 (Ciento Quince Millones Setecientos Treinta y Tres Mil Setecientos Sesenta y Tres Pesos 31/100 M.N.)
- En la cuenta de Donación a Capital fue afectada por la cantidad de \$12'639,548.58 (Doce Millones Seiscientos Treinta y Nueve Mil Quinientos Cuarenta y Ocho Pesos 58/100 M.N.) en relación a la reclasificación de bienes inmuebles que se encontraban dentro de la cuenta de aportaciones de acuerdo a la normatividad que nos establece la Ley de Contabilidad Gubernamental.



- Patrimonio generado con un déficit de \$-185'052,195.99 (Ciento Ochenta y Cinco Millones Cincuenta y Dos Mil Ciento Veintiun Pesos 83/100 M.N.).

El saldo del rubro de Hacienda Pública/Patrimonio arroja un total de \$1'020'555,517.83 (Un Billón Veinte Millones Quinientos Cincuenta y Cinco Mil Quinientos Diecisiete Pesos 83/100 M.N.).

**Nota 3**  
**NOTAS AL ESTADO DE ACTIVIDADES**

**INGRESOS DE LA GESTIÓN**

De los rubros de derechos, transferencias, subsidios, otras ayudas y asignaciones a continuación se informan los montos totales de cada clase, así como de cualquier característica significativa.

**INGRESOS**

APROVECHAMIENTO DE TIPO CORRIENTE	\$ 2,486,888.98
INGRESOS POR VENTA DE BIENES Y SERVICIOS	\$ 2,689,603.88
APORTACIONES ESTATALES	\$ 67,309,270.84
APORTACIONES FEDERALES	\$ 127,502,894.00
AYUDAS SOCIALES	\$ 1,845,253.70
INGRESOS FINANCIEROS	\$ 37,493.40
OTROS INGRESOS Y BENEFICIOS	\$ 420,000.00
<b>TOTAL DE INGRESOS</b>	<b>\$ 202,291,404.80</b>

**GASTOS**

SERVICIOS PERSONALES	\$ 212,272,220.40
MATERIALES Y SUMINISTROS	\$ 2,908,204.45
SERVICIOS GENERALES	\$ 5,945,878.28
AYUDAS SOCIALES	\$ -
OTROS GASTOS Y PÉRDIDAS EXTRAORDINARIAS	\$ -
<b>TOTAL DE GASTOS</b>	<b>\$ 221,126,303.13</b>

Desglose de Gastos por cuenta específica en relación al total de Gastos al 31 de Octubre del 2018.



COLEGIO DE ESTUDIOS CIENTÍFICOS Y TECNOLÓGICOS DEL EDO DE ZACATECAS  
Notas a los Estados Financieros al 31 de Octubre del 2018  
(En pesos)

<b>GASTOS DE FUNCIONAMIENTO AL 31 DE OCTUBRE DEL 2018</b>		
<b>CAPÍTULO</b>	<b>CONCEPTO</b>	<b>IMPORTE</b>
<b>1000</b>	<b>SERVICIOS PERSONALES</b>	<b>\$ 212,272,220.40</b>
	<b>REMUNERACIONES AL PERSONAL DE</b>	
<b>1100</b>	<b>CARÁCTER PERMANENTE</b>	<b>\$ 104,069,938.48</b>
113	SUELDOS BASE AL PERSONAL PERMANENTE	\$ 104,069,938.48
	<b>REMUNERACIONES AL PERSONAL DE</b>	
<b>1200</b>	<b>CARÁCTER TRANSITORIO</b>	<b>\$ 12,656,688.93</b>
121	HONORARIOS ASIMILABLES A SALARIOS	\$ -
122	SUELDO BASE AL PERSONAL EVENTUAL	\$ 12,656,688.93
	<b>REMUNERACIONES ADICIONALES Y</b>	
<b>1300</b>	<b>ESPECIALES</b>	<b>\$ 23,458,448.84</b>
	PRIMAS POR AÑOS DE SERVICIOS	
131	EFFECTIVOS PRESTADOS	\$ 15,626,584.64
	PRIMAS DE VACACIONES, DOMINICAL Y	
132	GRATIFICACION DE FIN DE AÑO	\$ 7,765,479.37
133	HORAS EXTRAORDINARIAS	\$ 47,084.83
134	COMPENSACIONES	\$ 19,300.00
	<b>SEGURIDAD SOCIAL</b>	
<b>1400</b>	<b>SEGURIDAD SOCIAL</b>	<b>\$ 25,652,079.67</b>
141	APORTACIONES DE SEGURIDAD SOCIAL	\$ 12,134,341.38
142	APORTACIONES A FONDOS DE VIVIENDA	\$ 7,410,595.34
	APORTACIONES AL SISTEMA PARA EL	
143	RETIRO	\$ 5,732,485.80
144	APORTACIONES PARA SEGUROS	\$ 374,657.15
	<b>OTRAS PRESTACIONES SOCIALES Y</b>	
<b>1500</b>	<b>ECONOMICAS</b>	<b>\$ 45,990,681.98</b>
	CUOTAS PARA EL FONDO DE AHORRO Y	
151	FONDO DE TRABAJO	\$ -
152	INDEMNIZACIONES	\$ 905,680.94
153	PRESTACIONES Y HABERES DE RETIRO	\$ -
154	PRESTACIONES CONTRACTUALES	\$ 44,853,384.39
	APOYOS A LA CAPACITACIÓN DE LOS	
155	SERVIDORES PÚBLICOS	\$ -
	OTRAS PRESTACIONES SOCIALES Y	
159	ECONOMICAS	\$ 231,616.65
	<b>PREVISIONES</b>	
<b>1600</b>	<b>PREVISIONES</b>	<b>\$ -</b>
	PREVISIONES DE CARÁCTER LABORAL,	
161	ECONÓMICA Y DE SEGURIDAD SOCIAL	\$ -
	<b>PAGO DE ESTIMULOS A SERVIDORES</b>	
<b>1700</b>	<b>PUBLICOS</b>	<b>\$ 444,382.50</b>
171	ESTIMULOS	\$ 444,382.50
172	RECOMPENSAS	\$ -

Bajo protesta de decir verdad declaramos que los Estados Financieros y sus notas, son razonablemente correctos y son responsabilidad del emisor

Página 20 de 42



COLEGIO DE ESTUDIOS CIENTÍFICOS Y TECNOLÓGICOS DEL EDO DE ZACATECAS  
 Notas a los Estados Financieros al 31 de Octubre del 2018  
 (En pesos)

<b>GASTOS DE FUNCIONAMIENTO AL 31 DE OCTUBRE DEL 2018</b>		<b>IMPORTE</b>
<b>CAPÍTULO</b>	<b>CONCEPTO</b>	
<b>2000</b>	<b>MATERIALES Y SUMINISTROS</b>	<b>\$ 2,908,204.45</b>
	<b>MATERIALES DE ADMINISTRACIÓN, EMISIÓN DE DOCUMENTOS Y ARTÍCULOS OFICIALES</b>	<b>\$ 1,336,302.60</b>
2100	MATERIAL, ÚTILES Y EQUIPOS MENORES DE OFICINA	\$ 336,695.53
211	MATERIALES Y ÚTILES DE IMPRESIÓN Y REPRODUCCIÓN	\$ 87,974.65
212	MATERIAL ESTADÍSTICO Y GEOGRÁFICO	-
213	MATERIALES, ÚTILES Y EQUIPOS MENORES DE TECNOLOGÍAS DE LA INFORMACIÓN Y COMUNICACIONES	\$ 10,840.00
214	MATERIAL IMPRESO E INFORMACIÓN DIGITAL	\$ 21,121.11
215	MATERIAL DE LIMPIEZA	\$ 208,691.73
216	MATERIALES Y ÚTILES DE ENSEÑANZA	\$ 670,979.58
217	MATERIALES PARA EL REGISTRO E IDENTIFICACIÓN DE BIENES Y PERSONAS	\$ -
218	<b>ALIMENTOS Y ÚTENSILIOS</b>	<b>\$ 166,449.50</b>
2200	PRODUCTOS ALIMENTICIOS PARA PERSONAS	\$ 160,326.61
221		
222	PRODUCTOS ALIMENTICIOS PARA ANIMALES ÚTENSILIOS PARA EL SERVICIO DE ALIMENTACIÓN	\$ 5,895.99
223		\$ 226.90
<b>2300</b>	<b>MATERIAS PRIMAS Y MATERIALES DE PRODUCCIÓN Y COMERCIALIZACIÓN</b>	<b>\$ -</b>
	PRODUCTOS ALIMENTICIOS, AGROPECUARIOS Y FORESTALES ADQUIRIDOS COMO MATERIA PRIMA	\$ -
231		
232	INSUMOS TEXTILES ADQUIRIDOS COMO MATERIA PRIMA	\$ -
233	PRODUCTOS DE PAPEL, CARTÓN E IMPRESOS ADQUIRIDOS COMO MATERIA PRIMA	\$ -
234	COMBUSTIBLE, LUBRICANTES, ADITIVOS, CARBÓN Y SUS DERIVADOS ADQUIRIDOS COMO MATERIA PRIMA	\$ -
235	PRODUCTOS QUÍMICOS, FARMACÉUTICOS Y DE LABORATORIO ADQUIRIDOS COMO MATERIA PRIMA	\$ -

Bajo protesta de decir verdad declaramos que los Estados Financieros y sus notas, son razonablemente correctos y son responsabilidad del emisor



COLEGIO DE ESTUDIOS CIENTIFICOS Y TECNOLOGICOS DEL EDO DE ZACATECAS  
Notas a los Estados Financieros al 31 de Octubre del 2018  
(En pesos)

CAPÍTULO	CONCEPTO	IMPORTE
	PRODUCTOS METÁLICOS Y A BASE DE MINERALES NO METÁLICOS ADQUIRIDOS COMO MAT PRIMA	\$ -
236	PRODUCTOS DE CUERO, PIEL, PLÁSTICO Y HULE ADQUIRIDOS COMO MATERIA PRIMA	\$ -
237	MERCANCIAS ADQUIRIDAS PARA SU COMERCIALIZACIÓN	\$ -
238	OTROS PRODUCTOS ADQUIRIDOS COMO MATERIA PRIMA	\$ -
239	<b>MATERIALES Y ARTÍCULOS DE CONSTRUCCIÓN Y REPARACIÓN</b>	<b>\$ 460,005.03</b>
240	PRODUCTOS MINERALES NO METÁLICOS	\$ 128,668.87
241	CEMENTO Y PRODUCTOS DE CONCRETO	\$ 20,258.24
242	CAL, YESO Y PRODUCTOS DE YESO	\$ 761.99
243	MADERA Y PRODUCTOS DE MADERA	\$ 4,574.45
244	VIDRIO Y PRODUCTOS DE VIDRIO	\$ 9,948.81
245	MATERIAL ELECTRICO Y ELECTRONICO	\$ 28,010.08
246	ARTÍCULOS METÁLICOS PARA CONSTRUCCIÓN	\$ 176,390.98
247	MATERIALES COMPLEMENTARIOS	\$ 40,521.74
248	OTROS MATERIALES Y ARTICULOS DE CONSTRUCCION Y REPARACIÓN	\$ 50,869.87
249	<b>PRODUCTOS QUÍMICOS, FARMACÉUTICOS Y DE LABORATORIO</b>	<b>\$ 65,988.25</b>
250	PRODUCTOS QUÍMICOS BÁSICOS	\$ 9,736.88
251	FERTILIZANTES, PESTICIDAS Y OTROS AGROQUÍMICOS	\$ 791.00
252	MEDICINAS Y PRODUCTOS FARMACEUTICOS	\$ 24,238.98
253	MATERIALES, ACCESORIOS Y SUMINISTROS MEDICOS	\$ -
254	MATERIALES, ACCESORIOS Y SUMINISTROS DE LABORATORIO	\$ 29,329.12
255	FIBRAS SINTÉTICAS, HULES, PLÁSTICOS Y DERIVADAS	\$ -
256	OTROS PRODUCTOS QUÍMICOS	\$ 1,892.27
259	<b>COMBUSTIBLES, LUBRICANTES Y ADITIVOS</b>	<b>\$ 455,785.78</b>
260	COMBUSTIBLES, LUBRICANTES Y ADITIVOS	\$ 455,785.78
261	CARBÓN Y SUS DERIVADOS	\$ -
262		-

Bajo protesta de decir verdad declaramos que los Estados Financieros y sus notas, son razonablemente correctos y son responsabilidad del emisor



COLEGIO DE ESTUDIOS CIENTIFICOS Y TECNOLOGICOS DEL EDO DE ZACATECAS  
Notas a los Estados Financieros al 31 de Octubre del 2018  
(En pesos)

CAPÍTULO	CONCEPTO	IMPORTE
	<b>VESTUARIO, BLANCOS, PRENDAS DE PROTECCIÓN Y ART DEPORTIVOS</b>	<b>\$ 129,907.00</b>
2700	<b>PROTECCIÓN Y ART DEPORTIVOS</b>	<b>\$ 129,907.00</b>
271	VESTUARIOS Y UNIFORMES	102,561.25
272	PRENDAS DE SEGURIDAD Y PROTECCION PERSONAL	6,775.56
273	ARTICULOS DEPORTIVOS	8,216.21
274	PRODUCTOS TEXTILES	12,353.98
275	BLANCOS Y OTROS PRODUCTOS TEXTILES, EXCEPTO PRENDAS DE VESTIR	-
	<b>MATERIALES Y SUMINISTROS PARA SEGURIDAD</b>	<b>\$ -</b>
281	SUSTANCIAS Y MATERIALES EXPLOSIVOS	-
282	MATERIALES DE SEGURIDAD PÚBLICA	-
283	PRENDAS DE VESTIR	-
	<b>HERRAMIENTAS, REFACCIONES Y ACCESORIOS MENORES</b>	<b>\$ 293,766.29</b>
291	HERRAMIENTAS MENORES	15,487.51
292	REFACCIONES Y ACCESORIOS MENORES DE EDIFICIOS	11,882.64
293	REFACC Y ACCES MENORES DE MOBILIARIO Y EQUIPO DE ADMON, EDUC Y RECREATIVO	3,123.49
294	REFACCIONES Y ACCESORIOS MENORES DE EQUIPO DE COMPUTO Y TECNOLOGICAS DE LA INFORMACIÓN	53,256.91
295	REFACC Y ACCES MENORES DE EQ E INSTRUMENTAL MÉDICO Y DE LABORATORIO	-
296	REFACCIONES Y ACCESORIOS MENORES DE EQUIPO DE TRANSPORTE	114,444.27
297	REFACCIONES Y ACCESORIOS MENORES DE EQUIPO DE DEFENSA Y SEGURIDAD	-
298	REFACCIONES Y ACCESORIOS MENORES DE MAQUINARIA Y OTROS EQUIPOS	-
299	REFACCIONES Y ACCESORIOS MENORES OTROS BIENES MUEBLES	95,571.47

Bajo protesta de decir verdad declaramos que los Estados Financieros y sus notas, son razonablemente correctos y son responsabilidad del emisor



COLEGIO DE ESTUDIOS CIENTÍFICOS Y TECNOLÓGICOS DEL EDO DE ZACATECAS  
Notas a los Estados Financieros al 31 de Octubre del 2018  
(En pesos)

<b>GASTOS DE FUNCIONAMIENTO AL 31 DE OCTUBRE DEL 2018</b>		
<b>CAPÍTULO</b>	<b>CONCEPTO</b>	<b>IMPORTE</b>
<b>3000</b>	<b>SERVICIOS GENERALES</b>	<b>\$ 5,945,878.28</b>
<b>3100</b>	<b>SERVICIOS BÁSICOS</b>	<b>\$ 2,294,176.63</b>
311	ENERGIA ELÉCTRICA	\$ 931,397.00
312	GAS	\$ 7,362.69
313	AGUA	\$ 73,445.99
314	TELEFONIA TRADICIONAL	\$ 221,603.95
315	TELEFONIA CELULAR	\$ -
316	SERVICIOS DE TELECOMUNICACIONES Y SATELITES	\$ -
317	SERVICIOS DE ACCESO DE INTERNET, REDES Y PROCESAMIENTO DE INFORMACIÓN	\$ 1,059,075.52
318	SERVICIOS POSTALES Y TELEGRÁFICOS	\$ 1,291.48
319	SERVICIOS INTEGRALES Y OTROS SERVICIOS	\$ -
<b>3200</b>	<b>SERVICIOS DE ARRENDAMIENTO</b>	<b>\$ 159,606.49</b>
321	ARRENDAMIENTO DE TRENOS	\$ -
322	ARRENDAMIENTO DE EDIFICIOS	\$ 33,184.26
323	ARRENDAMIENTO DE MOBILIARIO Y EQUIPO DE ADMINISTRACION, EDUCACIONAL Y RECREATIVO	\$ 111,476.73
324	ARRENDAMIENTO DE EQUIPO E INSTRUMENTAL MÉDICO Y DE LABORATORIO	\$ -
325	ARRENDAMIENTO DE EQUIPO DE TRANSPORTE	\$ -
326	ARRENDAMIENTO DE MAQUINARIA, OTROS EQUIPOS Y HERRAMIENTAS	\$ 13,340.00
327	ARRENDAMIENTO DE ACTIVOS INTANGIBLES	\$ -
328	ARRENDAMIENTO FINANCIERO	\$ -
329	OTROS ARRENDAMIENTOS	\$ 1,605.50
<b>3300</b>	<b>SERVICIOS PROFESIONALES, CIENTÍFICOS, TÉCNICOS Y OTROS SERVICIOS</b>	<b>\$ 425,589.89</b>
331	SERVICIOS LEGALES, DE CONTABILIDAD, AUDITORÍA Y RELACIONADOS	\$ 67,849.06
332	SERVICIO DE DISEÑO, ARQUITECTURA, INGENIERÍA Y ACTIVIDADES RELACIONADAS	\$ 5,000.00

Bajo protesta de decir verdad declaramos que los Estados Financieros y sus notas, son razonablemente correctos y son responsabilidad del emisor



COLEGIO DE ESTUDIOS CIENTÍFICOS Y TECNOLÓGICOS DEL EDO DE ZACATECAS  
Notas a los Estados Financieros al 31 de Octubre del 2018  
(En pesos)

CAPÍTULO	CONCEPTO	IMPORTE
	SERVICIOS DE CONSULTORIA ADMINISTRATIVA, PROCESOS, TÉCNICA Y EN TECNOLOGÍAS DE LA INFORMACIÓN	\$ 108,789.32
333	SERVICIOS DE CAPACITACIÓN	\$ 47,523.20
334	SERVICIOS DE INVESTIGACION CIENTIFICA Y DESARROLLO	\$ -
335	SERVICIOS DE APOYO ADMINISTRATIVO, TRADUCCIÓN, FOTOCOPIADO E IMPRESIÓN	\$ 34,959.63
336	SERVICIOS DE PROTECCIÓN Y SEGURIDAD	\$ -
337	SERVICIOS DE VIGILANCIA	\$ -
338	SERVICIOS PROFESIONALES, CIENTÍFICOS Y TÉCNICOS INTEGRALES	\$ 161,468.68
339	<b>SERVICIOS FINANCIEROS, BANCARIOS Y COMERCIALES</b>	<b>\$ 140,443.82</b>
340	SERVICIOS FINANCIEROS Y BANCARIOS	\$ 48,276.78
341	SERVICIOS DE COBRANZA INVESTIGACIÓN CREDITICIA Y SIMILAR	\$ -
342	SERVICIOS DE RECAUDACIÓN, TRASLADO Y CUSTODIA DE VALORES	\$ -
343	SEGUROS DE RESPONSABILIDAD PATRIMONIAL DEL ESTADO	\$ -
344	SEGURO DE BIENES PATRIMONIALES	\$ 83,374.24
345	ALMACENAJE, EMBALAJE Y ENVASE	\$ -
346	FLETES Y MANIOBRAS	\$ 8,792.80
347	COMISIONES POR VENTA	\$ -
348	SERVICIOS FINANCIEROS, BANCARIOS Y COMERCIALES INTEGRALES	\$ -
349	<b>SERVICIOS DE INSTALACION, REPARACIÓN, MANTENIMIENTO Y CONSERVACIÓN</b>	<b>\$ 186,148.46</b>
350	CONSERVACIÓN Y MANTENIMIENTO MENOR DE INMUEBLES	\$ 68,012.77
351	INSTALACIÓN, REPARACIÓN Y MANTENIMIENTO DE MOBILIARIO Y EQUIPO DE ADMINISTRACIÓN, EDUCACIONAL Y RECREATIVO	\$ 12,770.45
352	INSTALACIÓN, REPARACIÓN, MTTO DE MOB Y EQUIPO DE COMPUTO Y TECNOLOGÍA DE LA INFORMACIÓN	\$ 33,358.75
353		

Bajo protesta de decir verdad declaramos que los Estados Financieros y sus notas, son razonablemente correctos y son responsabilidad del emisor

Página 25 de 42



COLECCION DE ESTUDIOS CIENTIFICOS Y TECNOLOGICOS DEL EDO DE ZACATECAS  
Notas a los Estados Financieros al 31 de Octubre del 2018  
(En pesos)

CAPÍTULO	CONCEPTO	IMPORTE
	INSTALACIÓN, REPARACIÓN, MTTTO DE MOB Y EQUIPO INSTRUMENTAL MEDICO Y DE LABORATORIO	\$ -
354	REPARACIÓN Y MANTENIMIENTO DE EQUIPO DE TRANSPORTE	\$ 63,666.03
355	REPARACION Y MANTENIMIENTO DE EQUIPO DE DEFENSA Y SEGURIDAD	\$ -
356	INSTALACIÓN, REPARACIÓN Y MANTENIMIENTO DE MAQUINARIA, OTROS EQUIPOS Y HERRAMIENTA	\$ 435.46
357	SERVICIOS LIMPIEZA Y MANEJO DE DESECHOS	\$ -
358	SERVICIOS DE JARDINERIA Y FUMIGACIÓN	\$ 7,905.00
359	<b>SERVICIOS DE COMUNICACIÓN SOCIAL Y PUBLICIDAD</b>	<b>\$ 45,324.07</b>
360	DIFUSIÓN POR RADIO, TELEVISIÓN Y OTROS MEDIOS DE MENSAJE SOBRE PROGRAMAS Y ACTIVIDADES GUBERNAMENTALES	\$ 160.00
361	DIFUSIÓN POR RADIO TELEVIÓN Y OTROS MEDIOS DE MENSAJES COMERCIALES PARA PROMOVER LA VENTA DE BIEIENS O SERVICIOS	\$ 42,364.07
362	SERVICIOS DE CREATIVIDAD, PREPRODUCCIÓN DE PUBLICIDAD, EXCEPTO INTERNET	\$ -
363	SERVICIO DE REVELADO DE FOTOGRAFÍA	\$ -
364	SERVICIOS DE LA INDUSTRIA FILMICA, DEL SONIDO Y DEL VIDEO	\$ -
365	SERVICIOS DE CREACIÓN Y DIFUSIÓN DE CONTENIDO EXCLUSIVAMENTE A TRAVÉS DE INTERNET	\$ -
366	OTROS SERVICIOS DE INFORMACIÓN	\$ 2,800.00
369	<b>SERVICIOS DE TRASLADO Y VIÁTICOS</b>	<b>\$ 1,081,757.56</b>
370	PASAJES AEREOS	\$ 163,567.00
371	PASAJES TERRESTRES	\$ 79,572.15
372	PASAJES MARÍTIMOS, LACUSTRES Y FLUVIALES	\$ -
373	AUTOTRANSPORTE	\$ 636,702.68
374	VIÁTICOS EN EL PAÍS	\$ 190,085.93
375	VIÁTICOS EN EL EXTRANJERO	\$ 5,005.00
376		

Bajo protesta de decir verdad declaramos que los Estados Financieros y sus notas, son razonablemente correctos y son responsabilidad del emisor

COLECCION DE ESTUDIOS CIENTIFICOS Y TECNOLOGICOS DEL EDO DE ZACATECAS  
Notas a los Estados Financieros al 31 de Octubre del 2018  
(En pesos)

CAPÍTULO	CONCEPTO	IMPORTE
377	GASTOS DE INSTALACIÓN Y TRASLADO DE MEMAJE	\$ -
378	SERVICIOS INTEGRALES DE TRASLADO Y VIATICOS	\$ -
379	OTROS SERVICIOS DE TRASLADO Y HOSPEDAJE	\$ 6,824.80
<b>3800</b>	<b>SERVICIOS OFICIALES</b>	<b>\$ 117,829.12</b>
381	GASTOS DE CEREMONIAL	\$ -
382	GASTOS DE ORDEN SOCIAL Y CULTURAL	\$ 105,276.98
383	CONGRESOS Y CONVENCIONES	\$ -
384	EXPOSICIONES	\$ -
385	GASTOS DE REPRESENTACIÓN EN JUNTAS	\$ 12,552.14
<b>3900</b>	<b>OTROS SERVICIOS GENERALES</b>	<b>\$ 1,495,002.24</b>
	SERVICIOS FUNERARIOS Y DE CEMENTERIOS	\$ -
391	CEMENTERIOS	\$ -
392	OTROS IMPUESTOS Y DERECHOS	\$ 76,956.00
393	IMPUESTOS Y DERECHOS DE IMPORTACION SENTENCIAS Y RESOLUCIONES POR AUTORIDAD COMPETENTE	\$ -
394	AUTORIDAD COMPETENTE	\$ -
395	PENAS, MULTAS, ACCESORIOS Y ACTUALIZACIONES	\$ 1,410,906.18
396	OTROS GASTOS POR RESPONSABILIDADES UTILIDADES	\$ -
397	UTILIDADES	\$ -
398	IMPUESTO SOBRE NOMINAS Y OTROS QUE SE DERIVEN DE UNA RELACION LABORAL	\$ -
399	OTROS SERVICIOS GENERALES	\$ 7,140.06
	<b>IMPORTE TOTAL</b>	<b>\$ 221,126,303.13</b>

Bajo protesta de decir verdad declaramos que los Estados Financieros y sus notas, son razonablemente correctos y son responsabilidad del emisor

Página 27 de 42



**NOTAS AL ESTADO DE FLUJO DE EFECTIVO**

**NOTAS AL ESTADO DE FLUJOS DE EFECTIVO**

**Efectivo y Equivalentes**

El análisis de los saldos inicial y final que figuran en la última parte del Estado de Flujo de Efectivo en la cuenta de Efectivo y Equivalentes se presenta de la siguiente forma:

<b>NOMBRE</b>	<b>MES ACTUAL</b>	<b>AÑO ANTERIOR</b>
EFFECTIVO EN BANCOS Y FONDOS FIJOS	\$ 7,947,323.44	\$ 10,701,146.00
	\$ -	\$ -
	\$ -	\$ -
<b>TOTAL DE EFECTIVO Y EQUIVALENTES</b>	<b>\$ 7,947,323.44</b>	<b>\$ 10,701,146.00</b>

**NOTAS DE DESGLOSE**

**Ingresos Presupuestarios:** representa el importe total de los ingresos devengados en el estado analítico de ingresos.

**Ingresos Contables No Presupuestarios:** representa el importe total de los ingresos contables que no tienen efectos presupuestarios.

**Ingresos Presupuestarios No Contables:** no aplica.

**Ingresos Contables:** importe total de los ingresos reflejados en el estado de actividades.

COLEGIO DE ESTUDIOS CIENTÍFICOS Y TECNOLÓGICOS DEL ESTADO DE ZACATECAS

CONCILIACIÓN ENTRE LOS INGRESOS PRESUPUESTARIOS Y CONTABLES

CORRESPONDIENTE DEL 01 DE ENERO AL 31 DE OCTUBRE DEL 2018

(CIFRAS EN PESOS)

1. INGRESOS PRESUPUESTARIOS		\$	1,202,182,544.36
<b>2. MÁS INGRESOS CONTABLES NO PRESUPUESTARIOS</b>			
Incremento por Variación de Inventarios	\$	-	
Disminución del Exceso de Estimaciones por Pérdida o Deterioro u Obsolescencia	\$	-	
Disminución del Exceso de Provisiones	\$	-	
Otros Ingresos y Beneficios Varios	\$	420,000.00	
Otros Ingresos Contables No Presupuestarios	\$	-	

3. MENOS INGRESOS PRESUPUESTARIOS NO CONTABLES		\$	-
Productos de Capital	\$	-	
Aprovechamientos Capital	\$	-	
Ingresos Derivados de Financiamientos	\$	-	
Otros Ingresos Presupuestarios No Contables	\$	-	

4. INGRESOS CONTABLES ( 4 = 1 + 2 - 3 )		\$	1,202,602,544.36
---	--	----	------------------

Bajo protesta de decir verdad declaramos que los Estados Financieros y sus notas, son razonablemente correctos y son responsabilidad del emisor



COLEGIO DE ESTUDIOS CIENTÍFICOS Y TECNOLÓGICOS DEL EDO DE ZACATECAS  
 Notas a los Estados Financieros al 31 de Octubre del 2018  
 (En pesos)

COLEGIO DE ESTUDIOS CIENTÍFICOS Y TECNOLÓGICOS DEL ESTADO DE ZACATECAS  
 CONCILIACIÓN ENTRE LOS EGRESOS PRESUPUESTARIOS Y LOS GASTOS CONTABLES

CORRESPONDIENTE DEL 01 DE ENERO AL 31 DE OCTUBRE DEL 2018

<b>1. TOTAL DE EGRESOS (PRESUPUESTARIOS)</b>		<b>\$ 222,949,775.58</b>
<b>2. MENOS EGRESOS PRESUPUESTARIOS NO CONTABLES</b>		
5111 - Mobiliario	\$ 340,186.45	
5211 - Mobiliario y Equipo Educativo y Recreativo	\$ 15,999.00	
5321 - Equipo e Instrumental Médico y de Laboratorio	\$ -	
5151 - Bienes Informáticos	\$ 32,117.13	
5191 - Otro Mobiliario y Equipo de Administración	\$ 46,229.01	
5192 - Mobiliario y Equipo de Administración	\$ -	
5411 - Vehículos y Equipo de Transporte	\$ 310,000.00	
5511 - Equipo de Defensa y Seguridad	\$ -	
5600 - Maquinaria, Otros Equipo y Herramientas	\$ 18,215.28	
5210 - Equipo y Aparatos Audiovisuales	\$ -	
5231 - Camaras Fotograficas y de Video	\$ -	
5700 - Activos Biológicos	\$ -	
5800 - Bienes Inmuebles	\$ -	
5900 - Activos Intangibles	\$ -	
Obra Publica en Bienes Propios	\$ 1,060,725.58	
Acciones y Participaciones de Capital	\$ -	
Compra de Títulos y Valores	\$ -	
Inversiones en Fideicomisos, Mandatos y Otros Análogos	\$ -	
Provisiones para Contingencias y Otras Erogaciones Especiales	\$ -	
Amortización a la Deuda Publica	\$ -	
Adeudos de Ejercicios Fiscales Anteriores (ADEFAS)	\$ -	
Otros Ingresos Presupuestales No Contables	\$ -	
<b>3. MÁS GASTOS CONTABLES NO PRESUPUESTALES</b>		<b>\$ -</b>
Estimaciones, Depreciaciones, Deterioros, Obsolescencia y Amortizaciones	\$ -	
Provisiones	\$ -	
Disminución de Inventarios	\$ -	
Aumento por Insuficiencia de Estimaciones por Pérdida o Deterioro u Obsolescencia	\$ -	
Aumento por Insuficiencia de Provisiones	\$ -	
Otros Gastos	\$ -	
Otros Gastos No Contables No Presupuestales	\$ -	
<b>4. TOTAL DE GASTO CONTABLE ( 4 = 1 - 2 + 3 )</b>		<b>\$ 221,126,303.13</b>

Bajo protesta de decir verdad declaramos que los Estados Financieros y sus notas, son razonablemente correctos y son responsabilidad del emisor

## **CUENTAS DE ORDEN CONTABLES Y PRESUPUESTARIAS**

Las cuentas de orden, se utilizan para registrar movimientos de valores que no afecten o modifiquen el balance del ente contable, sin embargo, su incorporación en libros es necesaria con fines de recordatorios contables, de control y en general sobre los aspectos administrativos, o bien para consignar sus derechos o responsabilidades contingentes que puedan o no presentarse en el futuro.

Las cuentas que se manejan para efectos de este documento son las siguientes:

### **Contables**

Valores

Emisión de Obligaciones

Avales y Garantías

Juicios

Contratos para Inversión Mediante Proyectos para Prestación de Servicios (PPS) y

Similares

Bienes Considerados en Comodato



Cuentas Presupuestarias:

LEY DE INGRESOS	SALDOS AL 31 DE OCTUBRE DEL 2018
LEY DE INGRESOS ESTIMADA	\$ 230,686,117.52
AMPLIACIONES Y REDUCCIONES A LA LEY DE INGRESOS ESTIMADA	\$ -
LEY DE INGRESOS POR EJECUTAR	\$ 35,873,952.68
LEY DE INGRESOS DEVENGADA	\$ 194,812,164.84
LEY DE INGRESOS RECAUDADA	\$ 194,812,164.84
INGRESOS POR APROVECHAMIENTOS DE TIPO CORRIENTE ESTIMADO	\$ -
AMPLIACIÓN INGRESOS POR APROVECHAMIENTOS DE TIPO CORRIENTE ESTIMADO	\$ 2,486,888.98
INGRESOS POR APROVECHAMIENTOS DE TIPO CORRIENTE ESTIMADO POR EJECUTAR	\$ 2,486,888.98
INGRESOS POR APROVECHAMIENTOS DE TIPO CORRIENTE ESTIMADO DEVENGADO	\$ 2,486,888.98
INGRESOS POR APROVECHAMIENTOS DE TIPO CORRIENTE ESTIMADO RECAUDADO	\$ 2,486,888.98
INGRESOS POR VENTA DE BIENES Y SERVICIOS ESTIMADOS	\$ -
AMPLIACIÓN INGRESOS POR VENTA DE BIENES Y SERVICIOS	\$ 2,689,603.88
INGRESOS POR VENTA DE BIENES Y SERVICIOS POR EJECUTAR	\$ 2,689,603.88
INGRESOS POR VENTA DE BIENES Y SERVICIOS DEVENGADO	\$ 2,689,603.88
INGRESOS POR VENTA DE BIENES Y SERVICIOS RECAUDADO	\$ 2,689,603.88
TRANSFERENCIAS, ASIGNACIONES, SUBSIDIOS Y OTRAS AYUDAS ESTIMADOS	\$ -
AMPLIACIÓN TRANSFERENCIAS, ASIGNACIONES, SUBSIDIOS Y OTRAS AYUDAS	\$ 1,845,253.70
TRANSFERENCIAS, ASIGNACIONES, SUBSIDIOS Y OTRAS AYUDAS POR EJECUTAR	\$ 1,845,253.70
TRANSFERENCIAS, ASIGNACIONES, SUBSIDIOS Y OTRAS AYUDAS DEVENGADO	\$ 1,845,253.70
TRANSFERENCIAS, ASIGNACIONES, SUBSIDIOS Y OTRAS AYUDAS RECAUDADO	\$ 1,845,253.70
<b>PRESUPUESTO DE EGRESOS</b>	<b>SALDOS AL 31 DE OCTUBRE DEL 2018</b>
PRESUPUESTO DE EGRESOS APROBADO	\$ 230,686,117.52
AMPLIACIÓN AL PRESUPUESTO	\$ 16,755,674.80
PRESUPUESTO MODIFICADO	\$ 247,441,792.32
PRESUPUESTO DE EGRESOS COMPROMETIDO	\$ 222,958,840.43
PRESUPUESTO DE EGRESOS DEVENGADO	\$ 222,949,775.58
PRESUPUESTO DE EGRESOS EJERCIDO	\$ 222,949,775.58
PRESUPUESTO DE EGRESOS PAGADO	\$ 222,739,796.15

## **NOTAS ACLARATORIAS RESPECTO DE EL SUB EJERCICIO**

En el estado financiero de gasto por categoría programática y en el estado analítico del ejercicio de presupuesto de egresos detallado en sus diferentes clasificaciones como lo son:

- Clasificación por Objeto del Gasto
- Clasificación Administrativa
- Finalidad y Función
- Servicios Personales por Categoría

Fundamentados en los **artículos 6, 7, 9, 46 y Cuarto Transitorio de la Ley General de Contabilidad Gubernamental y los criterios aprobados por el Consejo Nacional de Armonización Contable** para la elaboración y presentación homogénea de la información financiera y de los formatos a que hace referencia la **Ley de Disciplina Financiera** de las Entidades Federativas y los Municipios, **se registran como un “subejercicio” el cual debe entenderse como el recurso correspondiente al importe que tiene el Colegio por ejercer en gasto presupuestado hasta el 31 de Diciembre del presente** derivado del recurso pendiente por radicar de ministraciones de la Federación y el Estado al Colegio atendiendo el calendario de ministraciones para el ejercicio 2017.



## **NOTAS DE GESTIÓN ADMINISTRATIVA**

### **Introducción**

Los Estados Financieros del ente público, proveen información financiera a los principales usuarios de la misma así como a las diferentes dependencias de Gobierno que la solicitan.

### **PANORAMA ECONÓMICO Y FINANCIERO**

La Aportación Estatal no se ha regularizado respecto con la Aportación Federal, restringiendo al Colegio para solventar los gastos inherentes a la operación de nuestros planteles, lo que ha generado un recorte de gastos, atendiendo las necesidades mas primordiales de los mismos sin descuidarlos.

## **AUTORIZACIÓN E HISTORIA**

En el año de 1976, dependiente de la Secretaría de Educación Pública se creó la Subsecretaría de Educación e Investigación Tecnológica, para atender la operación y desarrollo de las diversas instituciones federales y como promotora de nuevos sistemas educativos, capaces de dar respuesta a las necesidades sociales, técnicas y productivas del país.

El Sistema de Educación Tecnológica desarrollo en 1991, un sistema descentralizado, denominado Coordinación Nacional de los Colegios de Estudios Científicos y Tecnológicos de los Estados, bajo la responsabilidad de los gobiernos de los Estados, el cual ha ido consolidando su operación y ha alcanzado niveles máximos de atención, calidad, eficiencia y eficacia.

En el Estado de Zacatecas, se firma el convenio de coordinación el 14 de octubre de 1997, que tiene por objeto establecer la coordinación entre la Secretaría de Educación y el Gobierno del Estado para la creación, operación y apoyo financiero del Colegio de Estudios Científicos y Tecnológicos del Estado de Zacatecas, a efecto de impartir e impulsar la educación media tecnológica, así como realizar la investigación científica y tecnológica en la entidad, propiciando la mejor calidad y vinculación con las necesidades de desarrollo regional y nacional.

A partir de este convenio, el Gobierno del Estado atiende su compromiso, publicando en el Periódico Oficial de Gobierno del Estado, No. 69, tomo CVIII, de fecha 29 de Agosto de 1998, el Acuerdo de Creación del Colegio de Estudios Científicos y Tecnológicos del Estado de Zacatecas, constituyéndose este, como un organismo público descentralizado, con personalidad jurídica y patrimonio propio.



Por ello, y de conformidad con el Plan Estatal 1992-1998, nacen los Colegios de Estudios Científicos y Tecnológicos (CECYT) en el Estado de Zacatecas, para ofrecer educación media superior en forma de bachillerato tecnológico en los Municipios de Calera de Víctor Rosales, Tlaltenango de Sánchez Román, Río Grande, Fresnillo y Pinos.

Con la finalidad de atender la demanda de bachillerato en las comunidades rurales marginadas en 1999 se establecen los primeros Centros de Educación Media Superior a Distancia (EMSaD) pertenecientes a este Subsistema: Pedregoso y Buenavista de Trujillo. En el 2000 se incorporan tres centros más: Espíritu Santo, Maravillas, Noria de Ángeles y Lobatos. En 2001 y 2002 inician operaciones los centros de La Colorada, La Laguna, Apizolaya, Buenavista, Rancho Grande, El Rucio, El Centro y San Tiburcio.

De esta manera, y cumpliendo con el objetivo de ampliar la cobertura con equidad de la educación media superior ofreciendo oportunidades de acceso a la educación a jóvenes que hayan concluido su educación básica, por lo que a la fecha el colegio cuenta con nueve Plantales CECYT y cuarenta y tres Centros EMSaD, dando un total de cincuenta y dos planteles en todo el Estado de Zacatecas; atendiendo una matrícula total de 7368 alumnos.

La Dirección General se ha preocupado siempre por buscar alternativas que permitan a los alumnos continuar sus estudios, brindarles facilidades de superarse a los que menos posibilidades tienen de salir adelante con su preparación personal y profesional; estas estrategias contribuyen al logro de uno de los objetivos del Colegio: incrementar la permanencia de los alumnos disminuyendo los índices de deserción.

## ORGANIZACIÓN Y OBJETO SOCIAL

El Colegio de Estudios Científicos y Tecnológicos del Estado de Zacatecas tiene como objeto:

- I. Impartir e impulsar la educación media superior tecnológica.
- II. Realizar investigaciones científicas y tecnológicas en la entidad que permitan el avance del conocimiento, el desarrollo de la enseñanza tecnológica y el mejor aprovechamiento social de los recursos naturales y materiales.
- III. Realizar investigaciones científicas y tecnológicas que perciben aportaciones concretas, que a su vez contribuyan al mejoramiento y eficiencia de la producción industrial y de servicios necesarios para el desarrollo regional y nacional.
- IV. Colaborar con los sectores público, social y privado que apoyen el desarrollo tecnológico y social en la entidad.
- V. Promover la cultura universal especialmente la de carácter científico y tecnológico.

### Misión

Ser una institución educativa de nivel medio superior que ofrece bachillerato tecnológico y general, basado en un perfil científico y tecnológico dirigido a la comunidad escolar urbana y rural, con programas de calidad que permiten fomentar el desarrollo de competencias y promover una formación integral basada en honestidad, congruencia, responsabilidad, lealtad, tolerancia y respeto.

### Visión

Somos una institución de educación media superior líder en el Estado de Zacatecas comprometida con los estándares de calidad en:

- La formación de jóvenes competitivos con compromiso social.
- La profesionalización docente.
- Los planes y programas de estudio orientados al desarrollo integral.



- Las gestión administrativa, académica y social comprometida para el mejoramiento del aprendizaje.

### **Principal Actividad**

Ofrecer educación media superior en forma de bachillerato tecnológico

### **Mes Fiscal**

Del 01 al 31 de Octubre del 2018.

### **Régimen Jurídico**

Organismo Público Descentralizado, con Personalidad Jurídica y Patrimonio Propios.

### **Obligaciones Fiscales**

- I. Entero de retenciones mensuales de ISR por sueldos y salarios.
- II. Declaración informativa mensual de Proveedores.
- III. Entero de retenciones mensuales de ISR por ingresos asimilados a salarios.
- IV. Impuesto sobre nómina.

### **Estructura Organizacional Básica**

Las autoridades del Colegio de Estudios Científicos y Tecnológicos del Estado de Zacatecas serán:

- I.- La Junta Directiva,
- II.-El Director General,
- III.- Un patronato
- IV.- Un Consejo Consultivo de Directores.

## **BASES DE PREPARACIÓN DE ESTADOS FINANCIEROS**

La preparación de los estados financieros se basa en las siguientes políticas y prácticas contables:

Se ha observado la normatividad emitida por el Consejo Nacional de Armonización Contable (CONAC), la Ley General de Contabilidad Gubernamental (LGGG), la Ley de Presupuesto y Contabilidad, la Ley Estatal de Planeación y demás disposiciones legales y normatividad aplicables.

Los ingresos por aportaciones y convenios se reconocen en el momento en que la institución bancaria deposita el importe del financiamiento.

En los gastos se adjuntan los documentos que amparan la adquisición de los bienes o la prestación del servicio.

Las inversiones en inmuebles, vehículos, maquinaria, mobiliario y equipo son consideradas como egresos del período en que se adquirieren, para efectos del Estado de Situación Financiera, registrando en la cuenta de activo que corresponda, resguardando las facturas originales que amparan la propiedad del bien.

### **Reclasificaciones**

Al 31 de Octubre del 2018, se han estado contabilizando las reclasificaciones, por concepto de la cancelación de los Deudores Diversos tanto de Viáticos como de Gastos Diversos.



### **PROCESO DE MEJORA**

Con la finalidad de lograr una administración de calidad, se opera un sistema eficiente de control en los procesos administrativos y financieros, que permite la obtención de reportes mensuales de los ingresos tanto federales como estatales, comportamiento de consumos de materiales e incidencias del personal, logrando la optimización de recursos y el cumplimiento de la meta establecida para la presentación de informes financieros y de avances del Programa Operativo Anual.

En cuanto a las medidas de austeridad y disciplina presupuestal aplicadas, se procura llevar a cabo la operación del Colegio con el mejor aprovechamiento de los recursos sin deteriorar o mermar la calidad en el servicio hacia la población estudiantil, así como con el puntual cumplimiento del pago de las obligaciones laborales y financieras.

### **EVENTOS POSTERIORES AL CIERRE**

Al 31 de Octubre del ejercicio 2018 tenemos un adeudo ante la Secretaria de Hacienda y Crédito Público por concepto de retenciones de ISR por el pago de Sueldos y Salarios, Retenciones por Honorarios, ISR de Arrendamiento, Retención de IVA, ISR por asimilables a salarios por un monto de \$119'697,449.15 (Ciento Diecinueve Millones Seiscientos Noventa y Siete Mil Cuatrocientos Cuarenta y Nueve Pesos 15/100 M.N.), cabe hacer mención que se está contemplando dentro de los Estados Financieros la cantidad aproximada de \$3'174,350.82 (Tres Millones Ciento Setenta y Cuatro Mil Trescientos Cincuenta Pesos 82/100 M.N.) derivada de la revisión del Seguro Social del ejercicio 2009 a la Institución, adeudo que se tiene pendiente de pago ante la Dependencia del Instituto Mexicano del Seguro Social, por el concepto de cuotas obrero patronales, actualizaciones y recargos de dicho ejercicio, así como Multas al INFONAVIT del ejercicio 2012 por la cantidad de \$ 1'402,289.40 (Un Millón Cuatrocientos Dos Mil Doscientos Ochenta y Nueve Pesos 40/100 M.N.).

### **PARTES RELACIONADAS**

No existen partes relacionadas que pudieran ejercer influencia significativa sobre la toma de decisiones financieras y operativas.



**Ahorro/Desahorro Neto del Ejercicio**

El Desahorro presentado en el Estado de Posición Financiera al 31 de Octubre del 2018 es por \$-18'834,898.33 (Dieciocho Millones Ochocientos Treinta y Cuatro Mil Ochocientos Noventa y Ocho Pesos 33/100 M.N.)

Este desahorro se generó debido a que la aportación estatal del 50% del presupuesto de este Colegio no se cumple además de que los gastos de capítulo 1000 se ejercen mes con mes, siendo esté el capítulo más representativo del presupuesto.

**ELABORÓ**

  
L.C. SARA REYES LOZANO  
JEFE DE RECURSOS FINANCIEROS

**REVISÓ**

  
DOC. JOSE FRANCISCO ROSALES TORRES  
DIRECTOR ADMINISTRATIVO

**AUTORIZÓ**

  
LIC. ANTONIO ARGÜELLES ACOSTA  
DIRECTOR GENERAL DEL CECYTEZ

**COLEGIO DE ESTUDIOS CIENTIFICOS Y  
TECNOLOGICOS DEL ESTADO DE ZACATECAS**

**INFORMACIÓN  
PRESUPUESTAL**

**ESTADOS FINANCIEROS**

**OCTUBRE 2018**




Rubro de Ingresos	Ingreso					Diferencia (6 = 5 - 1)
	Estimado	Ampliaciones y Reducciones	Modificado	Devengado	Recaudado	
	(1)	(2)	(3= 1 + 2)	(4)	(5)	
Impuestos	0	0	0	0	0	0
Cuotas y Aportaciones de Seguridad Social	0	0	0	0	0	0
Contribuciones de Mejoras	0	0	0	0	0	0
Derechos	0	0	0	0	0	0
Productos	0	0	0	0	0	0
Corriente	0	0	0	0	0	0
Capital	0	0	0	0	0	0
Aprovechamientos	0	2,486,889	2,486,889	2,486,889	2,486,889	2,486,889
Corriente	0	2,368,876	2,486,889	2,486,889	2,486,889	2,486,889
Capital	0	0	0	0	0	0
Ingresos por Ventas de Bienes y Servicios	343,338	2,346,266	2,689,604	2,689,604	2,689,604	2,346,266
Participaciones y Aportaciones	230,342,780	0	230,342,779	194,812,165	194,812,165	-35,530,615
Transferencias, Asignaciones, Subsidios y Otras Ayudas	0	1,753,495	1,845,254	1,845,254	1,845,254	1,845,254
Ingresos Derivados de Financiamientos	0	456,714	457,494	457,494	457,494	457,494
<b>Total</b>	<b>230,686,118</b>	<b>7,043,363</b>	<b>237,822,020</b>	<b>202,291,406</b>	<b>202,291,406</b>	<b>-28,394,712</b>
				<b>Ingresos excedentes<sup>1</sup></b>		

Estado Analítico de Ingresos Por Fuente de Financiamiento	Ingreso					Diferencia (6 = 5 - 1)
	Estimado	Ampliaciones y Reducciones	Modificado	Devengado	Recaudado	
	(1)	(2)	(3= 1 + 2)	(4)	(5)	
<b>Ingresos del Gobierno</b>	<b>230,342,780</b>	<b>2,368,876</b>	<b>232,711,656</b>	<b>197,299,054</b>	<b>197,299,054</b>	<b>-33,043,726</b>
Impuestos	0	0	0	0	0	0
Contribuciones de Mejoras	0	0	0	0	0	0
Derechos	0	0	0	0	0	0
Productos	0	0	0	0	0	0
Corriente	0	0	0	0	0	0
Capital	0	0	0	0	0	0
Aprovechamientos	0	2,368,876	2,368,876	2,486,889	2,486,889	2,486,889
Corriente	0	2,368,876	2,368,876	2,486,889	2,486,889	2,486,889
Capital	0	0	0	0	0	0
Participaciones y Aportaciones	230,342,780	0	230,342,780	194,812,165	194,812,165	-35,530,615
Transferencias, Asignaciones, Subsidios y Otras Ayudas	0	0	0	0	0	0
<b>Ingresos de Organismos y Empresas</b>	<b>343,337</b>	<b>4,099,761</b>	<b>4,443,098</b>	<b>4,534,858</b>	<b>4,534,858</b>	<b>4,191,521</b>
Cuotas y Aportaciones de Seguridad Social	0	0	0	0	0	0
Ingresos por Ventas de Bienes y Servicios	343,337	2,346,266	2,689,603	2,689,604	2,689,604	2,346,267
Transferencias, Asignaciones, Subsidios y Otras Ayudas	0	1,753,495	1,753,495	1,845,254	1,845,254	1,845,254
<b>Ingresos derivados de financiamiento</b>	<b>0</b>	<b>456,714</b>	<b>456,714</b>	<b>457,494</b>	<b>457,494</b>	<b>457,494</b>
Ingresos Derivados de Financiamientos	0	456,714	456,714	457,494	457,494	457,494
<b>Total</b>	<b>230,686,117</b>	<b>6,925,350</b>	<b>237,611,467</b>	<b>202,291,406</b>	<b>202,291,406</b>	<b>-28,394,711</b>
				<b>Ingresos excedentes<sup>1</sup></b>		

Presupuestaria /1

ELABORÓ

  
L.C. SARA REYES LOZANO  
JEFE DE RECURSOS FINANCIEROS

REVISÓ

  
DR. JOSÉ FRANCISCO ROSALES TORRES  
DIRECTOR ADMINISTRATIVO

AUTORIZÓ

  
LIC. ANTONIO ARGÜELLES ACOSTA  
DIRECTOR GENERAL





Concepto	Egresos					Subejercicio 6 = ( 3 - 4 )
	Aprobado	Ampliaciones/ (Reducciones)	Modificado	Devengado	Pagado	
	1	2	3 = ( 1 + 2 )	4	5	
<b>Servicios Personales</b>	<b>218,304,454</b>	<b>14,046,458</b>	<b>232,350,912</b>	<b>212,272,220</b>	<b>212,272,220</b>	<b>20,078,692</b>
Remuneraciones al Personal de Carácter Permanente	104,216,291	4,863,734	109,080,025	104,069,937	104,069,937	5,010,088
Remuneraciones al Personal de Carácter Transitorio	11,375,872	1,428,931	12,804,803	12,656,689	12,656,689	148,114
Remuneraciones Adicionales y Especiales	32,117,189	-2,372,324	29,744,865	23,458,449	23,458,449	6,286,416
Seguridad Social	40,757,676	-7,187,160	33,570,516	25,652,080	25,652,080	7,918,436
Otras Prestaciones Sociales y Económicas	29,421,974	17,276,416	46,698,390	45,990,682	45,990,682	707,708
Previsiones	0	0	0	0	0	0
Pago de Estímulos a Servidores Públicos	415,452	36,861	452,313	444,383	444,383	7,930
<b>Materiales y Suministros</b>	<b>5,507,242</b>	<b>3,153,718</b>	<b>8,660,960</b>	<b>2,908,204</b>	<b>2,701,705</b>	<b>5,752,756</b>
Materiales de Administración, Emisión de Documentos y Artículos Oficiales	3,107,529	179,272	3,286,801	1,336,302	1,129,803	1,950,499
Alimentos y Utensilios	461,731	64,499	526,230	166,450	166,450	359,780
Materias Primas y Materiales de Producción y Comercialización	0	0	0	0	0	0
Materiales y Artículos de Construcción y de Reparación	617,877	136,456	754,333	460,005	460,005	294,328
Productos Químicos, Farmacéuticos y de Laboratorio	335,004	-14,037	320,967	65,988	65,988	254,979
Combustibles, Lubricantes y Aditivos	433,616	133,701	567,317	455,786	455,786	111,531
Vestuario, Blancos, Prendas de Protección y Artículos Deportivos	178,500	37,531	216,031	129,907	129,907	86,124
Materiales y Suministros Para Seguridad	0	0	0	0	0	0
Herramientas, Refacciones y Accesorios Menores	372,985	2,616,296	2,989,281	293,766	293,766	2,695,515
<b>Servicios Generales</b>	<b>6,797,263</b>	<b>2,630,511</b>	<b>9,427,774</b>	<b>5,945,878</b>	<b>5,942,398</b>	<b>3,481,896</b>
Servicios Básicos	3,182,089	-401,810	2,780,279	2,294,177	2,294,177	486,102
Servicios de Arrendamiento	320,743	27,496	348,239	159,606	159,606	188,633
Servicios Profesionales, Científicos, Técnicos y Otros Servicios	1,393,420	-478,565	914,855	425,590	425,590	489,265
Servicios Financieros, Bancarios y Comerciales	145,000	16,585	161,585	140,444	140,444	21,141
Servicios de Instalación, Reparación, Mantenimiento y Conservación	192,325	127,491	319,816	186,148	182,668	133,668
Servicios de Comunicación Social y Publicidad.	122,304	92,902	215,206	45,324	45,324	169,882
Servicios de Traslado y Viáticos	1,166,963	1,204,401	2,371,364	1,081,758	1,081,758	1,289,606
Servicios Oficiales	198,055	28,091	226,146	117,829	117,829	108,317
Otros Servicios Generales	76,364	2,013,919	2,090,283	1,495,002	1,495,002	595,281
<b>Total del Gasto hoja 1 de 3</b>	<b>230,608,959</b>	<b>19,830,686</b>	<b>250,439,645</b>	<b>222,949,776</b>	<b>222,739,796</b>	<b>27,489,869</b>





**ZACATECAS**  
TRABAJEMOS DIFERENTE  
2016-2021

Estado Analítico del Ejercicio del Presupuesto de Egresos

Clasificación por Objeto del Gasto (Capítulo y Concepto)

COLEGIO DE ESTUDIOS CIENTIFICOS Y TECNOLOGICOS DEL ESTADO DE ZACATECAS

Concepto	Egresos					Subejercicio 6 = (3 - 4)
	Aprobado	Ampliaciones/ (Reducciones)	Modificado	Devengado	Pagado	
	1	2	3 = (1 + 2)	4	5	
<b>Transferencias, Asignaciones, Subsidios y Otras Ayudas</b>	0	0	0	0	0	0
Transferencias Internas y Asignaciones al Sector Público	0	0	0	0	0	0
Transferencias al Resto del Sector Público	0	0	0	0	0	0
Subsidios y Subvenciones	0	0	0	0	0	0
Ayudas Sociales	0	0	0	0	0	0
Pensiones y Jubilaciones	0	0	0	0	0	0
Transferencias a Fideicomisos, Mandatos y Otros Análogos	0	0	0	0	0	0
Transferencias a la Seguridad Social	0	0	0	0	0	0
Donativos	0	0	0	0	0	0
Transferencias al Exterior	0	0	0	0	0	0
<b>Bienes Muebles, Inmuebles e Intangibles</b>	<b>73,031</b>	<b>1,199,553</b>	<b>1,272,584</b>	<b>762,747</b>	<b>762,747</b>	<b>509,837</b>
Mobiliario y Equipo de Administración	73,031	455,339	528,370	418,533	418,533	109,837
Mobiliario y Equipo Educativo y Recreativo	0	15,999	15,999	15,999	15,999	0
Equipo e Instrumental Médico y de Laboratorio	0	0	0	0	0	0
Vehículos y Equipo de Transporte	0	710,000	710,000	310,000	310,000	400,000
Equipo de Defensa y Seguridad	0	0	0	0	0	0
Maquinaria, Otros Equipos y Herramientas	0	18,215	18,215	18,215	18,215	0
Activos Biológicos	0	0	0	0	0	0
Bienes Inmuebles	0	0	0	0	0	0
Activos Intangibles	0	0	0	0	0	0
<b>Inversión Pública</b>	<b>0</b>	<b>1,322,264</b>	<b>1,322,264</b>	<b>1,060,726</b>	<b>1,060,726</b>	<b>261,538</b>
Obra Pública en Bienes de Dominio Público	0	0	0	0	0	0
Obra Pública en Bienes Propios	0	1,322,264	1,322,264	1,060,726	1,060,726	261,538
Proyectos Productivos y Acciones de Fomento	0	0	0	0	0	0
<b>Total del Gasto hoja 2 de 3</b>	<b>73,031</b>	<b>2,521,817</b>	<b>2,594,848</b>	<b>1,823,473</b>	<b>1,823,473</b>	<b>771,375</b>



**ZACATECAS**  
TRABAJEMOS DIFERENTE  
2016-2021

Estado Analítico del Ejercicio del Presupuesto de Egresos

Clasificación por Objeto del Gasto (Capítulo y Concepto)


COLEGIO DE ESTUDIOS CIENTIFICOS Y TECNOLOGICOS DEL ESTADO DE ZACATECAS

Concepto	Egresos					Subejercicio 6 = ( 3 - 4 )
	Aprobado	Ampliaciones/ (Reducciones)	Modificado	Devengado	Pagado	
	1	2	3 = (1 + 2)	4	5	
<b>Inversiones Financieras y Otras Provisiones</b>	0	0	0	0	0	0
Inversiones Para el Fomento de Actividades Productivas	0	0	0	0	0	0
Acciones y Participaciones de Capital	0	0	0	0	0	0
Compra de Títulos y Valores	0	0	0	0	0	0
Concesión de Préstamos	0	0	0	0	0	0
Inversiones en Fideicomisos, Mandatos y Otros Análogos	0	0	0	0	0	0
Otras Inversiones Financieras	0	0	0	0	0	0
Provisiones para Contingencias y Otras Erogaciones Especiales	0	0	0	0	0	0
<b>Participaciones y Aportaciones</b>	0	0	0	0	0	0
Participaciones	0	0	0	0	0	0
Aportaciones	0	0	0	0	0	0
Convenios	0	0	0	0	0	0
<b>Deuda Pública</b>	0	0	0	0	0	0
Amortización de la Deuda Pública	0	0	0	0	0	0
Intereses de la Deuda Pública	0	0	0	0	0	0
Comisiones de la Deuda Pública	0	0	0	0	0	0
Gastos de la Deuda Pública	0	0	0	0	0	0
Costo por Coberturas	0	0	0	0	0	0
Apoyos Financieros	0	0	0	0	0	0
Adeudos de Ejercicios Fiscales Anteriores (Adefas)	0	0	0	0	0	0
<b>Total del Gasto hoja 3 de 3</b>	0	0	0	0	0	0
<b>Total del Gasto Clasificación por Objeto del Gasto</b>	230,681,990	22,352,503	253,034,493	224,773,249	224,563,269	28,261,244

ELABORÓ

REVISÓ

AUTORIZÓ

  
L.C. SARA REYES LOZANO  
JEFE DE RECURSOS FINANCIEROS

  
DR. JOSÉ FRANCISCO ROSALES TORRES  
DIRECTOR ADMINISTRATIVO

  
LIC. ANTONIO ARGÜELLES ACOSTA  
DIRECTOR GENERAL





**ZACATECAS**  
TRABAJEMOS DIFERENTE  
2016-2021

Estado Analítico del Ejercicio del Presupuesto de Egresos

Clasificación Económica (por Tipo de Gasto)

COLEGIO DE ESTUDIOS CIENTIFICOS Y TECNOLOGICOS DEL ESTADO DE ZACATECAS

Concepto	Egresos					Subejercicio 6 = ( 3 - 4 )
	Aprobado	Ampliaciones/ (Reducciones)	Modificado	Devengado	Pagado	
	1	2	3 = ( 1 + 2 )	4	5	
Gasto Corriente	230,608,958	19,830,687	250,439,645	221,126,303	220,916,324	29,313,342
Gasto de Capital	92,693	2,502,156	2,594,849	1,823,472	1,823,472	771,377
Amortización de la Deuda y Disminución de Pasivos	0	0	0	0	0	0
Pensiones y Jubilaciones	0	0	0	0	0	0
Participaciones	0	0	0	0	0	0
<b>Total del Gasto</b>	<b>230,701,651</b>	<b>22,332,842</b>	<b>253,034,493</b>	<b>222,949,775</b>	<b>222,739,796</b>	<b>30,084,718</b>

ELABORÓ

L.C. SARA REYES LOZANO  
JEFE DE RECURSOS FINANCIEROS

REVISÓ

DR. JOSÉ FRANCISCO ROSALES TORRES  
DIRECTOR ADMINISTRATIVO

AUTORIZÓ

LIC. ANTONIO ARGÜELLES ACOSTA  
DIRECTOR GENERAL



Concepto	Egresos					Subejercicio 6 = ( 3 - 4 )
	Aprobado	Ampliaciones/ (Reducciones)	Modificado	Devengado	Pagado	
	1	2	3 = ( 1 + 2 )	4	5	
<b>Poder Ejecutivo</b>	230,686,118	22,348,376	253,034,493	222,949,776	222,739,796	30,084,717
<i>Administración Pública Centralizada</i>	0	0	0	0	0	0
<i>Administración Pública Descentralizada</i>	230,686,118	22,348,376	253,034,493	222,949,776	222,739,796	30,084,717
<b>Poder Legislativo</b>	0	0	0	0	0	0
<b>Poder Judicial</b>	0	0	0	0	0	0
<b>Organos Autónomos</b>	0	0	0	0	0	0
<b>Municipios</b>	0	0	0	0	0	0
<b>Total del Gasto</b>	230,686,118	22,348,376	253,034,493	222,949,776	222,739,796	30,084,717

ELABORÓ

REVISÓ

AUTORIZÓ

L.C. SARA REYES LOZANO  
JEFE DE RECURSOS FINANCIEROS

DR. JOSÉ FRANCISCO ROSALES TORRES  
DIRECTOR ADMINISTRATIVO

LIC. ANTONIO ARGÜELLES ACOSTA  
DIRECTOR GENERAL





Concepto	Egresos					Subejercicio 6 = ( 3 - 4 )
	Aprobado	Ampliaciones/ (Reducciones)	Modificado	Devengado	Pagado	
	1	2	3 = ( 1 + 2 )	4	5	
Unidad Administrativa 1	230,686,118	22,348,376	253,034,493	222,949,776	222,739,796	30,084,717
Unidad Administrativa 2	0	0	0	0	0	0
Unidad Administrativa 3	0	0	0	0	0	0
Unidad Administrativa 4	0	0	0	0	0	0
Unidad Administrativa 5	0	0	0	0	0	0
Unidad Administrativa 6	0	0	0	0	0	0
Unidad Administrativa 7	0	0	0	0	0	0
Unidad Administrativa 8	0	0	0	0	0	0
Unidad Administrativa 9	0	0	0	0	0	0
Unidad Administrativa 10	0	0	0	0	0	0
<b>Total del Gasto</b>	<b>230,686,118</b>	<b>22,348,376</b>	<b>253,034,493</b>	<b>222,949,776</b>	<b>222,739,796</b>	<b>30,084,717</b>

ELABORÓ

L.C. SARA REYES LOZANO  
JEFE DE RECURSOS FINANCIEROS

REVISÓ

DR. JOSÉ FRANCISCO ROSALES TORRES  
DIRECTOR ADMINISTRATIVO

AUTORIZÓ

LIC. ANTONIO ARGÜELLES ACOSTA  
DIRECTOR GENERAL



**ZACATECAS**  
TRABAJEMOS DIFERENTE  
2016-2021

Estado Analítico del Ejercicio del Presupuesto de Egresos

Clasificación Funcional (Finalidad y Función)

COLEGIO DE ESTUDIOS CIENTIFICOS Y TECNOLOGICOS DEL ESTADO DE ZACATECAS

Concepto	Egresos					Subejercicio 6 = (3 - 4)
	Aprobado	Ampliaciones/ (Reducciones)	Modificado	Devengado	Pagado	
	1	2	3 = (1 + 2)	4	5	
<b>Gobierno</b>	0	0	0	0	0	0
Legislación	0	0	0	0	0	0
Justicia	0	0	0	0	0	0
Coordinación de la Política de Gobierno	0	0	0	0	0	0
Relaciones Exteriores	0	0	0	0	0	0
Asuntos Financieros y Hacendarios	0	0	0	0	0	0
Seguridad Nacional	0	0	0	0	0	0
Asuntos de Orden Público y de Seguridad Interior	0	0	0	0	0	0
Otros Servicios Generales	0	0	0	0	0	0
<b>Desarrollo Social</b>	230,686,118	22,348,376	253,034,493	222,949,776	222,739,796	30,084,717
Protección Ambiental	0	0	0	0	0	0
Vivienda y Servicios a la Comunidad	0	0	0	0	0	0
Salud	0	0	0	0	0	0
Recreación, Cultura y Otras Manifestaciones Sociales	0	0	0	0	0	0
Educación	230,686,118	22,348,376	253,034,493	222,949,776	222,739,796	30,084,717
Protección Social	0	0	0	0	0	0
Otros Asuntos Sociales	0	0	0	0	0	0
<b>Desarrollo Económico</b>	0	0	0	0	0	0
Asuntos Económicos, Comerciales y Laborales en General	0	0	0	0	0	0
Agropecuaria, Silvicultura, Pesca y Caza	0	0	0	0	0	0
Combustibles y Energía	0	0	0	0	0	0
Minería, Manufacturas y Construcción	0	0	0	0	0	0
Transporte	0	0	0	0	0	0
Comunicaciones	0	0	0	0	0	0
Turismo	0	0	0	0	0	0
Ciencia, Tecnología e Innovación	0	0	0	0	0	0
Otras Industrias y Otros Asuntos Económicos	0	0	0	0	0	0
<b>Otras no Clasificadas en Funciones Anteriores</b>	0	0	0	0	0	0
Transacciones de la Deuda Pública / Costo Financiero de la Deuda	0	0	0	0	0	0
Transferencias, Participaciones y Aportaciones entre Diferentes Niveles y Ordenes de Gobierno	0	0	0	0	0	0
Sanearamiento del Sistema Financiero	0	0	0	0	0	0
Adeudos de Ejercicios Fiscales Anteriores	0	0	0	0	0	0
<b>Total del Gasto</b>	<b>230,686,118</b>	<b>22,348,376</b>	<b>253,034,493</b>	<b>222,949,776</b>	<b>222,739,796</b>	<b>30,084,717</b>

ELABORÓ

L.C. SARA REYES LOZANO  
JEFE DE RECURSOS FINANCIEROS

REVISÓ

DR. JOSÉ FRANCISCO ROSALES TORRES  
DIRECTOR ADMINISTRATIVO

AUTORIZÓ

LIC. ANTONIO ARGÜELLES ACOSTA  
DIRECTOR GENERAL





**ZACATECAS**  
TRABAJEMOS DIFERENTE  
2016-2021

Estado Analítico del Ejercicio del Presupuesto de Egresos

Clasificación por Fuente de Financiamiento

COLEGIO DE ESTUDIOS CIENTIFICOS Y TECNOLOGICOS DEL ESTADO DE ZACATECAS

Concepto	Egresos					Subejercicio 6 = ( 3 - 4 )
	Aprobado	Ampliaciones/ (Reducciones)	Modificado	Devengado	Pagado	
	1	2	3 = ( 1 + 2 )	4	5	
11 Recursos Fiscales	0	0	0	0	0	0
15 Recursos Federales NE	159,894,947	15,493,140	175,385,226	154,532,674	154,387,131	20,852,552
16 Recursos Estatales NE	70,791,170	6,859,363	77,649,267	68,417,101	68,352,664	9,232,165
25 Recursos Federales E	0	0	0	0	0	0
27 Otros Recursos de Transferencias Federales Etiquetadas	0	0	0	0	0	0
<b>Total del Gasto</b>	<b>230,686,118</b>	<b>22,352,503</b>	<b>253,034,493</b>	<b>222,949,775</b>	<b>222,739,796</b>	<b>30,084,718</b>

ELABORÓ

L.C. SARA REYES LOZANO  
JEFE DE RECURSOS FINANCIEROS

REVISÓ

DR. JOSÉ FRANCISCO ROSALES TORRES  
DIRECTOR ADMINISTRATIVO

AUTORIZÓ

LIC. ANTONIO ARGÜELLES ACOSTA  
DIRECTOR GENERAL

**COLEGIO DE ESTUDIOS CIENTIFICOS Y  
TECNOLOGICOS DEL ESTADO DE ZACATECAS**

**INFORMACIÓN  
PROGRAMÁTICA**

**ESTADOS FINANCIEROS**

**OCTUBRE 2018**



**Gasto por Categoría Programática**  
**COLEGIO DE ESTUDIOS CIENTÍFICOS Y TECNOLÓGICOS DEL ESTADO DE ZACATECAS**

Concepto	Egresos					Subejercicio 6 = (3-4)
	Aprobado	Ampliaciones/ (Reducciones)	Modificado	Devengado	Pagado	
	1	2	3 = (1 + 2)	4	5	
<b>Programas Presupuestarios</b>	<b>230,686,118</b>	<b>22,348,376</b>	<b>253,034,493</b>	<b>222,949,776</b>	<b>222,739,796</b>	<b>30,084,718</b>
Subsidios: Sector Social y Privado o Entidades Federativas y Municipios	0	0	0	0	0	0
S Sujetos a Reglas de Operación	0	0	0	0	0	0
U Otros Subsidios	0	0	0	0	0	0
Desempeño de las Funciones	0	0	0	0	0	0
E Prestación de Servicios Públicos	0	0	0	0	0	0
B Provisión de Bienes Públicos	0	0	0	0	0	0
P Planeación, seguimiento y evaluación de políticas públicas	0	0	0	0	0	0
F Promoción y fomento	0	0	0	0	0	0
G Regulación y supervisión	0	0	0	0	0	0
A Funciones de las Fuerzas Armadas (Únicamente Gobierno Federal)	0	0	0	0	0	0
R Específicos	0	0	0	0	0	0
K Proyectos de Inversión	0	0	0	0	0	0
Administrativos y de Apoyo	230,686,118	22,348,376	253,034,493	222,949,776	222,739,796	30,084,718
M Apoyo al proceso presupuestario y para mejorar la eficiencia institucional	230,686,118	22,348,376	253,034,493	222,949,776	222,739,796	30,084,718
O Apoyo a la función pública y al mejoramiento de la gestión	0	0	0	0	0	0
W Operaciones ajenas	0	0	0	0	0	0
Compromisos	0	0	0	0	0	0
L Obligaciones de cumplimiento de resolución jurisdiccional	0	0	0	0	0	0
N Desastres Naturales	0	0	0	0	0	0
Obligaciones	0	0	0	0	0	0
J Pensiones y jubilaciones	0	0	0	0	0	0
T Aportaciones a la seguridad social	0	0	0	0	0	0
Y Aportaciones a fondos de estabilización	0	0	0	0	0	0
Z Aportaciones a fondos de inversión y reestructura de pensiones	0	0	0	0	0	0
Programas de Gasto Federalizado (Gobierno Federal)	0	0	0	0	0	0
I Gasto Federalizado	0	0	0	0	0	0
C Participaciones a entidades federativas y municipios	0	0	0	0	0	0
Adeudos de ejercicios fiscales anteriores	0	0	0	0	0	0
Costo financiero, deuda o apoyos a deudores y ahorradores de la banca	0	0	0	0	0	0
Sin Clasificar	0	0	0	0	0	0
<b>Total del Gasto</b>	<b>230,686,118</b>	<b>22,348,376</b>	<b>253,034,493</b>	<b>222,949,776</b>	<b>222,739,796</b>	<b>30,084,718</b>

ELABORÓ  
L.C. SARA REYES LOZANO  
JEFE DE RECURSOS FINANCIEROS

REVISÓ  
DR. JOSÉ FRANCISCO ROSALES TORRES  
DIRECTOR ADMINISTRATIVO

AUTORIZÓ  
LIC. ANTONIO ARGÜELLES ACOSTA  
DIRECTOR GENERAL



COLEGIO DE ESTUDIOS CIENTIFICOS Y TECNOLOGICOS DEL ESTADO DE ZACATECAS

		P R O G R A M A A N U A L ( P . A ) 2 0 1 8		C E C Y T E Z A C A T E C A S			
		M E S A C T U A L O C T U B R E 2 0 1 8		A C U M U L A D O ( E N E R O - O C T U B R E )			
P R O Y E C T O		CECYTES	EMSD	TOTAL	CECYTES	EMSD	TOTAL
Desarrollo Institucional y Gestión Administrativa							
1000	SERVICIOS PERSONALES	7,220,206.88	2,819,839.87	10,040,046.75	76,090,228.06	34,096,938.22	110,187,166.28
1100	REMUNERACIONES AL PERSONAL DE CARACTER PERMANENTE	4,189,254.72	2,174,500.71	6,363,755.43	39,164,417.54	20,543,993.70	59,708,411.24
1113	SUELDOS BASE AL PERSONAL PERMANENTE	4,189,254.72	2,174,500.71	6,363,755.43	39,164,417.54	20,543,993.70	59,708,411.24
1200	REMUNERACIONES AL PERSONAL DE CARACTER TRANSITORIO	432,419.62	101,455.54	533,875.16	4,163,292.27	1,026,384.81	5,189,677.08
121	HONORARIOS ASIMILABLES A SALARIO	0.00	0.00	0.00	0.00	0.00	0.00
122	SUeldo Base Al Personal Eventual	432,419.62	101,455.54	533,875.16	4,163,292.27	1,026,384.81	5,189,677.08
1300	REMUNERACIONES ADICIONALES Y ESPECIALES	389,578.34	127,868.26	517,446.60	6,335,178.63	2,526,118.77	8,861,297.40
131	PRIMAS POR AÑOS DE SERVICIOS EFECTIVOS PRESTADOS	383,802.04	126,868.26	510,670.30	3,622,271.58	1,189,490.89	4,811,762.47
132	PRIMAS POR AÑOS DE SERVICIOS EFECTIVOS PRESTADOS						
133	PRIMAS POR AÑOS DE SERVICIOS EFECTIVOS PRESTADOS						
134	PRIMAS POR AÑOS DE SERVICIOS EFECTIVOS PRESTADOS						
1400	REMUNERACIONES AL PERSONAL DE CARACTER PERMANENTE	1,982.20	0.00	1,982.20	2,650,022.22	1,333,127.88	3,983,150.10
141	REMUNERACIONES AL PERSONAL DE CARACTER PERMANENTE	3,794.10	0.00	3,794.10	47,084.83	0.00	47,084.83
142	REMUNERACIONES AL PERSONAL DE CARACTER PERMANENTE	0.00	1,000.00	1,000.00	15,800.00	3,500.00	19,300.00
143	REMUNERACIONES AL PERSONAL DE CARACTER PERMANENTE	165,337.13	0.00	165,337.13	9,659,874.49	4,050,718.09	13,710,592.58
144	REMUNERACIONES AL PERSONAL DE CARACTER PERMANENTE	76,707.70	0.00	76,707.70	4,482,383.43	1,940,735.23	6,423,118.66
1500	REMUNERACIONES AL PERSONAL DE CARACTER PERMANENTE	33,546.33	0.00	33,546.33	2,920,961.60	1,135,823.67	4,056,785.27
151	REMUNERACIONES AL PERSONAL DE CARACTER PERMANENTE	55,083.10	0.00	55,083.10	2,120,247.33	913,853.16	3,034,100.49
152	REMUNERACIONES AL PERSONAL DE CARACTER PERMANENTE	0.00	0.00	0.00	136,282.13	60,306.03	196,588.16
153	REMUNERACIONES AL PERSONAL DE CARACTER PERMANENTE	2,043,617.07	416,015.36	2,459,632.43	16,767,466.13	5,949,722.85	22,717,187.98
154	REMUNERACIONES AL PERSONAL DE CARACTER PERMANENTE	0.00	0.00	0.00	0.00	0.00	0.00
155	REMUNERACIONES AL PERSONAL DE CARACTER PERMANENTE	0.00	0.00	0.00	0.00	0.00	0.00
159	REMUNERACIONES AL PERSONAL DE CARACTER PERMANENTE	0.00	0.00	0.00	0.00	0.00	0.00
1600	REMUNERACIONES AL PERSONAL DE CARACTER PERMANENTE	0.00	0.00	0.00	0.00	0.00	0.00
161	REMUNERACIONES AL PERSONAL DE CARACTER PERMANENTE	0.00	0.00	0.00	0.00	0.00	0.00
1700	REMUNERACIONES AL PERSONAL DE CARACTER PERMANENTE	0.00	0.00	0.00	0.00	0.00	0.00
171	REMUNERACIONES AL PERSONAL DE CARACTER PERMANENTE	0.00	0.00	0.00	0.00	0.00	0.00
172	REMUNERACIONES AL PERSONAL DE CARACTER PERMANENTE	0.00	0.00	0.00	0.00	0.00	0.00
2000	MATERIALES Y SUMINISTROS	125,925.52	30,088.99	156,014.51	974,774.46	319,736.55	1,294,511.01
2100	MATERIALES DE ADMINISTRACION, EMISION DE DOCUMENTOS Y ARTICULOS OFICIALES	23,916.53	7,003.65	30,920.18	404,580.22	243,684.86	648,265.08
211	MATERIALES DE ADMINISTRACION, EMISION DE DOCUMENTOS Y ARTICULOS OFICIALES	13,003.97	5,240.56	18,244.53	207,908.76	119,843.42	327,752.18
212	MATERIALES DE ADMINISTRACION, EMISION DE DOCUMENTOS Y ARTICULOS OFICIALES	9,031.26	0.00	9,031.26	80,935.69	6,639.00	87,574.69
213	MATERIALES DE ADMINISTRACION, EMISION DE DOCUMENTOS Y ARTICULOS OFICIALES	0.00	0.00	0.00	0.00	0.00	0.00
214	MATERIALES DE ADMINISTRACION, EMISION DE DOCUMENTOS Y ARTICULOS OFICIALES	0.00	0.00	0.00	6,840.00	4,000.00	10,840.00
215	MATERIALES DE ADMINISTRACION, EMISION DE DOCUMENTOS Y ARTICULOS OFICIALES	144.13	0.00	144.13	11,878.48	0.00	11,878.48
216	MATERIALES DE ADMINISTRACION, EMISION DE DOCUMENTOS Y ARTICULOS OFICIALES	1,337.17	1,763.09	3,100.26	96,368.29	112,291.44	208,659.73
217	MATERIALES DE ADMINISTRACION, EMISION DE DOCUMENTOS Y ARTICULOS OFICIALES	400.00	0.00	400.00	649.00	911.00	1,560.00
218	MATERIALES DE ADMINISTRACION, EMISION DE DOCUMENTOS Y ARTICULOS OFICIALES	0.00	0.00	0.00	0.00	0.00	0.00
2200	ALIMENTOS Y UTENSILIOS	19,097.67	78.00	19,175.67	117,553.95	756.00	118,309.95
221	ALIMENTOS Y UTENSILIOS	18,641.67	78.00	18,719.67	111,431.06	756.00	112,187.06
222	ALIMENTOS Y UTENSILIOS	456.00	0.00	456.00	5,895.99	0.00	5,895.99
223	ALIMENTOS Y UTENSILIOS	0.00	0.00	0.00	226.90	0.00	226.90
2300	MATERIAS PRIMAS Y MATERIALES DE PRODUCCION Y COMERCIALIZACION	0.00	0.00	0.00	0.00	0.00	0.00
231	MATERIAS PRIMAS Y MATERIALES DE PRODUCCION Y COMERCIALIZACION	0.00	0.00	0.00	0.00	0.00	0.00
232	MATERIAS PRIMAS Y MATERIALES DE PRODUCCION Y COMERCIALIZACION	0.00	0.00	0.00	0.00	0.00	0.00
233	MATERIAS PRIMAS Y MATERIALES DE PRODUCCION Y COMERCIALIZACION	0.00	0.00	0.00	0.00	0.00	0.00
234	MATERIAS PRIMAS Y MATERIALES DE PRODUCCION Y COMERCIALIZACION	0.00	0.00	0.00	0.00	0.00	0.00
235	MATERIAS PRIMAS Y MATERIALES DE PRODUCCION Y COMERCIALIZACION	0.00	0.00	0.00	0.00	0.00	0.00
236	MATERIAS PRIMAS Y MATERIALES DE PRODUCCION Y COMERCIALIZACION	0.00	0.00	0.00	0.00	0.00	0.00
237	MATERIAS PRIMAS Y MATERIALES DE PRODUCCION Y COMERCIALIZACION	0.00	0.00	0.00	0.00	0.00	0.00
238	MATERIAS PRIMAS Y MATERIALES DE PRODUCCION Y COMERCIALIZACION	0.00	0.00	0.00	0.00	0.00	0.00
239	MATERIAS PRIMAS Y MATERIALES DE PRODUCCION Y COMERCIALIZACION	0.00	0.00	0.00	0.00	0.00	0.00
2400	MATERIALES Y ARTICULOS DE CONSTRUCCION Y REPARACION	977.01	0.00	977.01	1,457.30	12,891.36	14,348.66
241	MATERIALES Y ARTICULOS DE CONSTRUCCION Y REPARACION	486.01	0.00	486.01	486.01	0.00	486.01
242	MATERIALES Y ARTICULOS DE CONSTRUCCION Y REPARACION	0.00	0.00	0.00	0.00	0.00	0.00
243	MATERIALES Y ARTICULOS DE CONSTRUCCION Y REPARACION	0.00	0.00	0.00	0.00	0.00	0.00
244	MATERIALES Y ARTICULOS DE CONSTRUCCION Y REPARACION	0.00	0.00	0.00	0.00	0.00	0.00
245	MATERIALES Y ARTICULOS DE CONSTRUCCION Y REPARACION	0.00	0.00	0.00	0.00	0.00	0.00
246	MATERIALES Y ARTICULOS DE CONSTRUCCION Y REPARACION	0.00	0.00	0.00	0.00	0.00	0.00
247	MATERIALES Y ARTICULOS DE CONSTRUCCION Y REPARACION	0.00	0.00	0.00	288.99	289.54	588.53
248	MATERIALES Y ARTICULOS DE CONSTRUCCION Y REPARACION	0.00	0.00	0.00	81.00	12,601.82	12,682.82
249	MATERIALES Y ARTICULOS DE CONSTRUCCION Y REPARACION	0.00	0.00	0.00	130.30	0.00	130.30
2500	PRODUCTOS QUIMICOS, FARMACEUTICOS Y DE LABORATORIO	491.00	0.00	491.00	491.00	0.00	491.00
251	PRODUCTOS QUIMICOS, FARMACEUTICOS Y DE LABORATORIO	243.00	0.00	243.00	17,006.71	7,237.17	24,243.88
	PRODUCTOS QUIMICOS, FARMACEUTICOS Y DE LABORATORIO	0.00	0.00	0.00	928.00	0.00	928.00











COLEGIO DE ESTUDIOS CIENTIFICOS Y TECNOLOGICOS DEL ESTADO DE ZACATECAS

5300	EQUIPO E INSTRUMENTAL MEDICO Y DE LABORATORIO	0.00	0.00	0.00	0.00	0.00	0.00	0.00	0.00
531	EQUIPO MEDICO Y DE LABORATORIO	0.00	0.00	0.00	0.00	0.00	0.00	0.00	0.00
532	INSTRUMENTAL MEDICO Y DE LABORATORIO	0.00	0.00	0.00	0.00	0.00	0.00	0.00	0.00
5400	VEHICULOS Y EQUIPO DE TRANSPORTE	0.00	0.00	0.00	0.00	0.00	0.00	0.00	0.00
541	VEHICULOS Y EQUIPO DE TRANSPORTE TERRESTRE	0.00	0.00	0.00	0.00	0.00	0.00	0.00	0.00
542	CARROCERIA Y REMOLQUES	0.00	0.00	0.00	0.00	0.00	0.00	0.00	0.00
543	EQUIPO AEROSPAZIAL	0.00	0.00	0.00	0.00	0.00	0.00	0.00	0.00
544	EQUIPO FERROVIARIO	0.00	0.00	0.00	0.00	0.00	0.00	0.00	0.00
545	EMBARCACIONES	0.00	0.00	0.00	0.00	0.00	0.00	0.00	0.00
549	OTROS EQUIPOS DE TRANSPORTE	0.00	0.00	0.00	0.00	0.00	0.00	0.00	0.00
5600	MAQUINARIA, OTROS EQUIPOS Y HERRAMIENTAS	0.00	0.00	0.00	0.00	0.00	0.00	0.00	0.00
561	MAQUINARIA, EQUIPO AGROPECUARIO	0.00	0.00	0.00	0.00	0.00	0.00	0.00	0.00
562	MAQUINARIA Y EQUIPO INDUSTRIAL	0.00	0.00	0.00	0.00	0.00	0.00	0.00	0.00
563	MAQUINARIA Y EQUIPO DE CONSTRUCCION	0.00	0.00	0.00	0.00	0.00	0.00	0.00	0.00
564	SISTEMAS DE AIRE ACONDICIONADO, CALEFACCION Y DE REFRIGERACION INDUSTRIAL Y COMERCIAL	0.00	0.00	0.00	0.00	0.00	0.00	0.00	0.00
565	EQUIPOS DE COMUNICACION Y TELECOMUNICACION	0.00	0.00	0.00	0.00	0.00	0.00	0.00	0.00
566	EQUIPOS DE GENERACION ELECTRICA, APARATOS Y ACCESORIOS ELECTRICOS	0.00	0.00	0.00	0.00	0.00	0.00	0.00	0.00
567	HERRAMIENTAS Y MAQUINAS HERRAMIENTA	0.00	0.00	0.00	0.00	0.00	0.00	0.00	0.00
569	OTROS EQUIPOS	0.00	0.00	0.00	0.00	0.00	0.00	0.00	0.00
5800	ACTIVOS INTANGIBLES	0.00	0.00	0.00	0.00	0.00	0.00	0.00	0.00
581	TERRENOS	0.00	0.00	0.00	0.00	0.00	0.00	0.00	0.00
582	VIVIENDAS	0.00	0.00	0.00	0.00	0.00	0.00	0.00	0.00
583	EDIFICIOS NO RESIDENCIALES	0.00	0.00	0.00	0.00	0.00	0.00	0.00	0.00
589	OTROS BIENES INMUEBLES	0.00	0.00	0.00	0.00	0.00	0.00	0.00	0.00
5900	ACTIVOS INTANGIBLES	0.00	0.00	0.00	0.00	0.00	0.00	0.00	0.00
591	SOFTWARE	0.00	0.00	0.00	0.00	0.00	0.00	0.00	0.00
592	PATENTES	0.00	0.00	0.00	0.00	0.00	0.00	0.00	0.00
593	MARCAS	0.00	0.00	0.00	0.00	0.00	0.00	0.00	0.00
594	DERECHOS	0.00	0.00	0.00	0.00	0.00	0.00	0.00	0.00
595	CONCESSIONES	0.00	0.00	0.00	0.00	0.00	0.00	0.00	0.00
596	FRANQUICIAS	0.00	0.00	0.00	0.00	0.00	0.00	0.00	0.00
597	LICENCIAS INFORMATICAS E INTELLECTUALES	0.00	0.00	0.00	0.00	0.00	0.00	0.00	0.00
598	LICENCIAS INFORMATICAS COMERCIALES Y OTRAS	0.00	0.00	0.00	0.00	0.00	0.00	0.00	0.00
599	OTROS ACTIVOS INTANGIBLES	0.00	0.00	0.00	0.00	0.00	0.00	0.00	0.00
6000	INVERSION PÚBLICA	0.00	0.00	0.00	0.00	0.00	0.00	0.00	0.00
6200	OBRA PUBLICA EN BIENES PROPIOS	0.00	0.00	0.00	0.00	0.00	0.00	0.00	0.00
622	EDIFICACION NO HABITACIONAL EN BIENES PROPIOS	0.00	0.00	0.00	0.00	0.00	0.00	0.00	0.00
	IMPORTE TOTAL	7,715,382.57	2,931,557.98	10,646,920.55	87,385,485.09	35,724,929.25	123,110,414.34		

	L.C. SARA REYES LOZANO	DOC. JOSE FRANCISCO ROSALES TORRES	LIC. ANTONIO ARGÜELLES ACOSTA
	ELABORO	REVISO	AUTORIZO



COLEGIO DE ESTUDIOS CIENTIFICOS Y TECNOLOGICOS DEL ESTADO DE ZACATECAS

		P R O G R A M A A N U A L ( P . A ) 2 0 1 8		C E C Y T E Z A C A T E C A S			
		MES ACTUAL OCTUBRE 2018		ACUMULADO (ENERO-OCTUBRE)			
Atención a la demanda, cobertura y calidad		CECYTES	EMSAD	TOTAL	CECYTES	EMSAD	TOTAL
1000	SERVICIOS PERSONALES	0.00	0.00	0.00	0.00	0.00	0.00
1100	REMUNERACIONES AL PERSONAL DE CARACTER PERMANENTE	0.00	0.00	0.00	0.00	0.00	0.00
113	SUELDOS BASE AL PERSONAL PERMANENTE	0.00	0.00	0.00	0.00	0.00	0.00
1200	REMUNERACIONES AL PERSONAL DE CARACTER TRANSITORIO	0.00	0.00	0.00	0.00	0.00	0.00
121	HONORARIOS ASIMILABLES A SALARIOS	0.00	0.00	0.00	0.00	0.00	0.00
122	SUELDO BASE AL PERSONAL EVENTUAL	0.00	0.00	0.00	0.00	0.00	0.00
1300	REMUNERACIONES ADICIONALES Y ESPECIALES	0.00	0.00	0.00	0.00	0.00	0.00
131	PRIMAS POR AÑOS DE SERVICIOS EFECTIVOS PRESTADOS	0.00	0.00	0.00	0.00	0.00	0.00
132	PRIMAS DE VACACIONES, DOMINICAL Y GRATIFICACION DE FIN DE AÑO	0.00	0.00	0.00	0.00	0.00	0.00
133	HORAS EXTRAORDINARIAS	0.00	0.00	0.00	0.00	0.00	0.00
134	COMPENSACIONES	0.00	0.00	0.00	0.00	0.00	0.00
1400	SEGURIDAD SOCIAL	0.00	0.00	0.00	0.00	0.00	0.00
141	APORTACIONES DE SEGURIDAD SOCIAL	0.00	0.00	0.00	0.00	0.00	0.00
142	APORTACIONES A FONDOS DE VIVIENDA	0.00	0.00	0.00	0.00	0.00	0.00
143	APORTACIONES AL SISTEMA PARA EL RETIRO	0.00	0.00	0.00	0.00	0.00	0.00
144	APORTACIONES PARA SEGUROS	0.00	0.00	0.00	0.00	0.00	0.00
1500	OTRAS PRESTACIONES SOCIALES Y ECONOMICAS	0.00	0.00	0.00	0.00	0.00	0.00
151	CUOTAS PARA EL FONDO DE AHORRO Y FONDO DE TRABAJO	0.00	0.00	0.00	0.00	0.00	0.00
152	INDEMNIZACIONES	0.00	0.00	0.00	0.00	0.00	0.00
153	PRESTACIONES Y HABERES DE RETIRO	0.00	0.00	0.00	0.00	0.00	0.00
154	PRESTACIONES CONTRACTUALES	0.00	0.00	0.00	0.00	0.00	0.00
155	APORTOS A LA CAPACITACION DE LOS SERVIDORES PUBLICOS	0.00	0.00	0.00	0.00	0.00	0.00
159	OTRAS PRESTACIONES SOCIALES Y ECONOMICAS	0.00	0.00	0.00	0.00	0.00	0.00
1600	PREVISIONES	0.00	0.00	0.00	0.00	0.00	0.00
161	PREVISIONES DE CARACTER LABORAL, ECONOMICA Y DE SEGURIDAD SOCIAL	0.00	0.00	0.00	0.00	0.00	0.00
1700	PGGO DE ESTIMULOS A SERVIDORES PUBLICOS	0.00	0.00	0.00	0.00	0.00	0.00
171	ESTIMULOS	0.00	0.00	0.00	0.00	0.00	0.00
172	RECOMPENSAS	0.00	0.00	0.00	0.00	0.00	0.00
2000	MATERIALES Y SUMINISTROS	0.00	0.00	0.00	67,932.25	7,720.37	75,652.62
2100	MATERIALES DE ADMINISTRACION, EMISION DE DOCUMENTOS Y ARTICULOS OFICIALES	0.00	0.00	0.00	208.92	421.14	630.06
211	MATERIAL, UTILES Y EQUIPOS MENORES DE OFICINA	0.00	0.00	0.00	54.50	421.14	475.64
212	MATERIALES Y UTILES DE IMPRESION Y REPRODUCCION	0.00	0.00	0.00	0.00	0.00	0.00
213	MATERIAL ESTADISTICO Y GEOGRAFICO	0.00	0.00	0.00	0.00	0.00	0.00
214	MATERIALES, UTILES Y EQUIPOS MENORES DE TECNOLOGIAS DE LA INFORMACION Y COMUNICACIONES	0.00	0.00	0.00	0.00	0.00	0.00
215	MATERIAL IMPRESO E INFORMACION DIGITAL	0.00	0.00	0.00	154.42	0.00	154.42
216	MATERIAL DE LIMPIEZA	0.00	0.00	0.00	0.00	0.00	0.00
217	MATERIALES Y UTILES DE ENSEÑANZA	0.00	0.00	0.00	0.00	0.00	0.00
218	MATERIALES PARA EL REGISTRO E IDENTIFICACION DE BIENES Y PERSONAS	0.00	0.00	0.00	0.00	0.00	0.00
2200	ALIMENTOS Y UTENSILIOS	0.00	0.00	0.00	0.00	0.00	0.00
221	PRODUCTOS ALIMENTICIOS PARA PERSONAS	0.00	0.00	0.00	715.30	0.00	715.30
222	PRODUCTOS ALIMENTICIOS PARA ANIMALES	0.00	0.00	0.00	715.30	0.00	715.30
223	UTENSILIOS PARA EL SERVICIO DE ALIMENTACION	0.00	0.00	0.00	0.00	0.00	0.00
2300	MATERIAS PRIMAS Y MATERIALES DE PRODUCCION Y COMERCIALIZACION	0.00	0.00	0.00	0.00	0.00	0.00
231	PRODUCTOS ALIMENTICIOS, AGROPECUARIOS Y FORESTALES ADQUIRIDOS COMO MATERIA PRIMA	0.00	0.00	0.00	0.00	0.00	0.00
232	INSUMOS TEXTILES ADQUIRIDOS COMO MATERIA PRIMA	0.00	0.00	0.00	0.00	0.00	0.00
233	PRODUCTOS DE PAPEL, CARTON E IMPRESOS ADQUIRIDOS COMO MATERIA PRIMA	0.00	0.00	0.00	0.00	0.00	0.00
234	COMBUSTIBLE, LUBRICANTES, ADITIVOS, CARBON Y SUS DERIVADOS ADQUIRIDOS COMO MATERIA PRIMA	0.00	0.00	0.00	0.00	0.00	0.00
235	PRODUCTOS QUIMICOS, FARMACEUTICOS Y DE LABORATORIO ADQUIRIDOS COMO MATERIA PRIMA	0.00	0.00	0.00	0.00	0.00	0.00
236	PRODUCTOS METALICOS Y A BASE DE MINERALES NO METALICOS ADQUIRIDOS COMO MAT PRIMA	0.00	0.00	0.00	0.00	0.00	0.00
237	PRODUCTOS DE CUERO, PIEL, PLASTICO Y HULE ADQUIRIDOS COMO MATERIA PRIMA	0.00	0.00	0.00	0.00	0.00	0.00
238	MERCANCIAS ADQUIRIDAS PARA SU COMERCIALIZACION	0.00	0.00	0.00	0.00	0.00	0.00
239	OTROS PRODUCTOS ADQUIRIDOS COMO MATERIA PRIMA	0.00	0.00	0.00	0.00	0.00	0.00
2400	MATERIALES Y ARTICULOS DE CONSTRUCCION Y REPARACION	0.00	0.00	0.00	928.00	375.00	1,303.00
241	PRODUCTOS MINERALES NO METALICOS	0.00	0.00	0.00	0.00	0.00	0.00
242	CEMENTO Y PRODUCTOS DE CONCRETO	0.00	0.00	0.00	0.00	0.00	0.00
243	CAL, YESO Y PRODUCTOS DE YESO	0.00	0.00	0.00	0.00	0.00	0.00
244	MADERA Y PRODUCTOS DE MADERA	0.00	0.00	0.00	0.00	375.00	375.00
245	VIDRIO Y PRODUCTOS DE VIDRIO	0.00	0.00	0.00	0.00	0.00	0.00
246	MATERIAL ELECTRICO Y ELECTRONICO	0.00	0.00	0.00	0.00	0.00	0.00
247	ARTICULOS METALICOS PARA CONSTRUCCION	0.00	0.00	0.00	0.00	0.00	0.00
248	MATERIALES COMPLEMENTARIOS	0.00	0.00	0.00	928.00	0.00	928.00
249	OTROS MATERIALES Y ARTICULOS DE CONSTRUCCION Y REPARACION	0.00	0.00	0.00	0.00	0.00	0.00
2500	PRODUCTOS QUIMICOS, FARMACEUTICOS Y DE LABORATORIO	0.00	0.00	0.00	1,348.90	0.00	1,348.90
251	PRODUCTOS QUIMICOS BASICOS	0.00	0.00	0.00	0.00	0.00	0.00
252	FERTILIZANTES, PESTICIDAS Y OTROS AGROQUIMICOS	0.00	0.00	0.00	0.00	0.00	0.00











COLEGIO DE ESTUDIOS CIENTIFICOS Y TECNOLOGICOS DEL ESTADO DE ZACATECAS

5300	EQUIPO E INSTRUMENTAL MÉDICO Y DE LABORATORIO	0.00	0.00	0.00	0.00	0.00	0.00	0.00	0.00
531	EQUIPO MÉDICO Y DE LABORATORIO	0.00	0.00	0.00	0.00	0.00	0.00	0.00	0.00
532	INSTRUMENTAL MÉDICO Y DE LABORATORIO	0.00	0.00	0.00	0.00	0.00	0.00	0.00	0.00
5400	VEHICULOS Y EQUIPO DE TRANSPORTE	0.00	0.00	0.00	0.00	0.00	0.00	0.00	0.00
541	VEHICULOS Y EQUIPO DE TRANSPORTE TERRESTRE	0.00	0.00	0.00	0.00	0.00	0.00	0.00	0.00
542	CARROCERIAS Y REMOLQUES	0.00	0.00	0.00	0.00	0.00	0.00	0.00	0.00
543	EQUIPO AEROSPAZIAL	0.00	0.00	0.00	0.00	0.00	0.00	0.00	0.00
544	EQUIPO FERROVIARIO	0.00	0.00	0.00	0.00	0.00	0.00	0.00	0.00
545	EMBARCACIONES	0.00	0.00	0.00	0.00	0.00	0.00	0.00	0.00
549	OTROS EQUIPOS DE TRANSPORTE	0.00	0.00	0.00	0.00	0.00	0.00	0.00	0.00
5600	MAQUINARIA, OTROS EQUIPOS Y HERRAMIENTAS	0.00	0.00	0.00	0.00	0.00	0.00	0.00	0.00
561	MAQUINARIA Y EQUIPO AGROPECUARIO	0.00	0.00	0.00	0.00	0.00	0.00	0.00	0.00
562	MAQUINARIA Y EQUIPO INDUSTRIAL	0.00	0.00	0.00	0.00	0.00	0.00	0.00	0.00
563	MAQUINARIA Y EQUIPO DE CONSTRUCCION	0.00	0.00	0.00	0.00	0.00	0.00	0.00	0.00
564	SISTEMAS DE AIRE ACONDICIONADO, CALEFACCION Y DE REFRIGERACION INDUSTRIAL Y COMERCIAL	0.00	0.00	0.00	0.00	0.00	0.00	0.00	0.00
565	EQUIPOS DE COMUNICACION Y TELECOMUNICACION	0.00	0.00	0.00	0.00	0.00	0.00	0.00	0.00
566	EQUIPOS DE GENERACION ELECTRICA, APARATOS Y ACCESORIOS ELÉCTRICOS	0.00	0.00	0.00	0.00	0.00	0.00	0.00	0.00
567	HERRAMIENTAS Y MAQUINAS HERRAMIENTA	0.00	0.00	0.00	0.00	0.00	0.00	0.00	0.00
569	OTROS EQUIPOS	0.00	0.00	0.00	0.00	0.00	0.00	0.00	0.00
5800	BIENES INMUEBLES	0.00	0.00	0.00	0.00	0.00	0.00	0.00	0.00
581	TERRENOS	0.00	0.00	0.00	0.00	0.00	0.00	0.00	0.00
582	VIVIENDAS	0.00	0.00	0.00	0.00	0.00	0.00	0.00	0.00
583	EDIFICIOS NO RESIDENCIALES	0.00	0.00	0.00	0.00	0.00	0.00	0.00	0.00
589	OTROS BIENES INMUEBLES	0.00	0.00	0.00	0.00	0.00	0.00	0.00	0.00
5900	ACTIVOS INTANGIBLES	0.00	0.00	0.00	0.00	0.00	0.00	0.00	0.00
591	SOFTWARE	0.00	0.00	0.00	0.00	0.00	0.00	0.00	0.00
592	PATENTES	0.00	0.00	0.00	0.00	0.00	0.00	0.00	0.00
593	MARCAS	0.00	0.00	0.00	0.00	0.00	0.00	0.00	0.00
594	DERECHOS	0.00	0.00	0.00	0.00	0.00	0.00	0.00	0.00
595	COSECCIONES	0.00	0.00	0.00	0.00	0.00	0.00	0.00	0.00
596	FRANQUICIAS	0.00	0.00	0.00	0.00	0.00	0.00	0.00	0.00
597	LICENCIAS INFORMATICAS E INTELECTUALES	0.00	0.00	0.00	0.00	0.00	0.00	0.00	0.00
598	LICENCIAS INDUSTRIALES, COMERCIALES Y OTRAS	0.00	0.00	0.00	0.00	0.00	0.00	0.00	0.00
599	OTROS ACTIVOS INTANGIBLES	0.00	0.00	0.00	0.00	0.00	0.00	0.00	0.00
6000	INVERSION PÚBLICA	0.00	0.00	0.00	0.00	0.00	0.00	0.00	0.00
6200	OBRA PUBLICA EN BIENES PROPIOS	0.00	0.00	0.00	0.00	0.00	0.00	0.00	0.00
622	EDIFICACION NO HABITACIONAL EN BIENES PROPIOS	0.00	0.00	0.00	0.00	0.00	0.00	0.00	0.00
	IMPORTE TOTAL	43,926.32	0.00	43,926.32	615,285.01	132,885.42	748,170.43		

L.C. SARA REYES LOZANO  
ELABORO

DOC. JOSE FRANCISCO ROSALES TORRES  
REVISO

LIC. ANTONIO ARGÜELLES ACOSTA  
AUTORIZO



COLEGIO DE ESTUDIOS CIENTIFICOS Y TECNOLOGICOS DEL ESTADO DE ZACATECAS

	P R O G R A M A	A N U A L	( P . A ) 2 0 1 8		C E C Y T E Z A C A T E C A S		
			MES ACTUAL OCTUBRE 2018		ACUMLADO (ENERO-OCTUBRE)		
			CECYTES	EMSAID	TOTAL	CECYTES	EMSAID
1000	SERVICIOS PERSONALES	3,493,875.74	4,819,301.64	8,313,177.38	45,221,210.85	56,563,843.27	102,085,064.12
1100	REMUNERACIONES AL PERSONAL DE CARACTER PERMANENTE	1,895,355.66	2,475,641.47	4,370,997.13	19,373,462.50	24,988,064.74	44,361,527.24
113	SUELDOS BASE AL PERSONAL PERMANENTE	1,895,355.66	2,475,641.47	4,370,997.13	19,373,462.50	24,988,064.74	44,361,527.24
1200	REMUNERACIONES AL PERSONAL DE CARACTER TRANSITORIO	470,255.42	559,879.41	1,030,134.83	3,879,255.97	3,587,775.88	7,467,011.85
121	HONORARIOS ASIMILABLES A SALARIOS	0.00	0.00	0.00	0.00	0.00	0.00
122	SUELDO BASE AL PERSONAL EVENTUAL	470,255.42	559,879.41	1,030,134.83	3,879,255.97	3,587,775.88	7,467,011.85
1300	REMUNERACIONES ADICIONALES Y ESPECIALES	556,274.61	593,105.33	1,149,379.94	6,955,777.88	7,641,573.56	14,597,151.44
131	PRIMAS POR AÑOS DE SERVICIOS EFECTIVOS PRESTADOS	550,107.58	593,105.33	1,143,212.91	5,211,897.86	5,502,924.31	10,814,822.17
132	PRIMAS DE VACACIONES, DOMINICAL Y GRATIFICACION DE FIN DE AÑO	6,167.03	0.00	6,167.03	1,743,880.02	2,038,449.25	3,792,329.27
133	HORAS EXTRAORDINARIAS	0.00	0.00	0.00	0.00	0.00	0.00
134	COMPENSACIONES	0.00	0.00	0.00	0.00	0.00	0.00
1400	SEGURIDAD SOCIAL	0.00	0.00	0.00	0.00	0.00	0.00
141	APORTACIONES DE SEGURIDAD SOCIAL	0.00	0.00	0.00	4,765,018.00	7,176,469.09	11,941,487.09
142	APORTACIONES A FONDOS DE VIVIENDA	0.00	0.00	0.00	2,272,912.24	3,438,310.48	5,711,222.72
143	APORTACIONES AL SISTEMA PARA EL RETIRO	0.00	0.00	0.00	1,341,524.03	2,012,286.04	3,353,810.07
144	APORTACIONES PARA SEGUROS	0.00	0.00	0.00	1,079,354.13	1,619,031.18	2,698,385.31
1600	OTRAS PRESTACIONES SOCIALES Y ECONOMICAS	0.00	0.00	0.00	71,227.80	108,841.39	178,068.99
151	CUOTAS PARA EL FONDO DE AHORRO Y FONDO DE TRABAJO	487,602.77	1,177,020.49	1,664,623.26	9,876,730.38	13,596,763.52	23,273,494.00
152	INDEMNIZACIONES	0.00	0.00	0.00	0.00	0.00	0.00
153	PRESTACIONES Y HABERES DE RETIRO	0.00	0.00	0.00	84,718.12	53,396.31	138,114.43
154	PRESTACIONES CONTRACTUALES	487,602.77	1,177,020.49	1,664,623.26	9,792,012.26	13,111,750.66	22,903,762.92
155	APORTOS A LA CAPACITACION DE LOS SERVIDORES PUBLICOS	0.00	0.00	0.00	0.00	0.00	0.00
159	OTRAS PRESTACIONES SOCIALES Y ECONOMICAS	0.00	0.00	0.00	0.00	231,616.65	231,616.65
1600	PREVISIONES DE CARACTER LABORAL, ECONOMICA Y DE SEGURIDAD SOCIAL	0.00	0.00	0.00	0.00	0.00	0.00
1700	PGGO DE ESTIMULOS A SERVIDORES PUBLICOS	84,387.28	13,654.94	98,042.22	370,986.12	73,396.38	444,382.50
171	ESTIMULOS	84,387.28	13,654.94	98,042.22	370,986.12	73,396.38	444,382.50
172	RECOMPENSAS	0.00	0.00	0.00	0.00	0.00	0.00
2000	MATERIALES Y SUMINISTROS	0.00	0.00	0.00	51,136.54	0.00	51,136.54
2100	MATERIALES DE ADMINISTRACION, EMISION DE DOCUMENTOS Y ARTICULOS OFICIALES	0.00	0.00	0.00	7,534.10	0.00	7,534.10
211	MATERIAL, UTILES Y EQUIPOS MENORES DE OFICINA	0.00	0.00	0.00	7,534.10	0.00	7,534.10
212	MATERIALES Y UTILES DE IMPRESION Y REPRODUCCION	0.00	0.00	0.00	0.00	0.00	0.00
213	MATERIAL ESTADISTICO Y GEOGRAFICO	0.00	0.00	0.00	0.00	0.00	0.00
214	MATERIALES, UTILES Y EQUIPOS MENORES DE TECNOLOGIAS DE LA INFORMACION Y COMUNICACIONES	0.00	0.00	0.00	0.00	0.00	0.00
215	MATERIAL IMPRESO E INFORMACION DIGITAL	0.00	0.00	0.00	0.00	0.00	0.00
216	MATERIAL DE LIMPIEZA	0.00	0.00	0.00	0.00	0.00	0.00
217	MATERIALES Y UTILES DE ENSEÑANZA	0.00	0.00	0.00	0.00	0.00	0.00
218	MATERIALES PARA REGISTRO E IDENTIFICACION DE BIENES Y PERSONAS	0.00	0.00	0.00	0.00	0.00	0.00
2200	ALIMENTOS Y UTENSILIOS	0.00	0.00	0.00	0.00	0.00	0.00
221	PRODUCTOS ALIMENTICIOS PARA PERSONAS	0.00	0.00	0.00	40,669.85	0.00	40,669.85
222	PRODUCTOS ALIMENTICIOS PARA ANIMALES	0.00	0.00	0.00	40,669.85	0.00	40,669.85
223	UTENSILIOS PARA EL SERVICIO DE ALIMENTACION	0.00	0.00	0.00	0.00	0.00	0.00
2300	MATERIAS PRIMAS Y MATERIALES DE PRODUCCION Y COMERCIALIZACION	0.00	0.00	0.00	0.00	0.00	0.00
231	PRODUCTOS ALIMENTICIOS, AGROPECUARIOS Y FORESTALES ADQUIRIDOS COMO MATERIA PRIMA	0.00	0.00	0.00	0.00	0.00	0.00
232	INSUMOS TEXTILES ADQUIRIDOS COMO MATERIA PRIMA	0.00	0.00	0.00	0.00	0.00	0.00
233	PRODUCTOS DE PAPEL, CARTON E IMPRESOS ADQUIRIDOS COMO MATERIA PRIMA	0.00	0.00	0.00	0.00	0.00	0.00
234	COMBUSTIBLE LUBRICANTES, ADITIVOS, CARBON Y SUS DERIVADOS ADQUIRIDOS COMO MATERIA PRIMA	0.00	0.00	0.00	0.00	0.00	0.00
235	PRODUCTOS QUIMICOS, FARMACEUTICOS Y DE LABORATORIO ADQUIRIDOS COMO MATERIA PRIMA	0.00	0.00	0.00	0.00	0.00	0.00
236	PROD METALICOS Y A BASE DE MINERALES NO METALICOS ADQUIRIDOS COMO MAT PRIMA	0.00	0.00	0.00	0.00	0.00	0.00
237	PROD DE CUERO, PIEL, PLASTICO Y HULE ADQUIRIDOS COMO MATERIA PRIMA	0.00	0.00	0.00	0.00	0.00	0.00
238	MERCANCIAS ADQUIRIDAS PARA SU COMERCIALIZACION	0.00	0.00	0.00	0.00	0.00	0.00
239	OTROS PRODUCTOS ADQUIRIDOS COMO MATERIA PRIMA	0.00	0.00	0.00	0.00	0.00	0.00
2400	MATERIALES Y ARTICULOS DE CONSTRUCCION Y REPARACION	0.00	0.00	0.00	0.00	0.00	0.00
241	PRODUCTOS MINERALES NO METALICOS	0.00	0.00	0.00	0.00	0.00	0.00
242	CEMENTO Y PRODUCTOS DE CONCRETO	0.00	0.00	0.00	0.00	0.00	0.00
243	CAL, YESO Y PRODUCTOS DE YESO	0.00	0.00	0.00	0.00	0.00	0.00
244	MADERA Y PRODUCTOS DE MADERA	0.00	0.00	0.00	0.00	0.00	0.00
245	VIDRIO Y PRODUCTOS DE VIDRIO	0.00	0.00	0.00	0.00	0.00	0.00
246	MATERIAL ELECTRICO Y ELECTRONICO	0.00	0.00	0.00	0.00	0.00	0.00
247	ARTICULOS METALICOS PARA CONSTRUCCION	0.00	0.00	0.00	0.00	0.00	0.00
248	MATERIALES COMPLEMENTARIOS	0.00	0.00	0.00	0.00	0.00	0.00
249	OTROS MATERIALES Y ARTICULOS DE CONSTRUCCION Y REPARACION	0.00	0.00	0.00	0.00	0.00	0.00
2600	PRODUCTOS QUIMICOS, FARMACEUTICOS Y DE LABORATORIO	0.00	0.00	0.00	0.00	0.00	0.00
251	PRODUCTOS QUIMICOS BASICOS	0.00	0.00	0.00	0.00	0.00	0.00



COLEGIO DE ESTUDIOS CIENTIFICOS Y TECNOLOGICOS DEL ESTADO DE ZACATECAS

252	FERTILIZANTES, PESTICIDAS Y OTROS AGROQUIMICOS	0.00	0.00	0.00	0.00	0.00	0.00	0.00	0.00
253	MEDICINAS Y PRODUCTOS FARMACEUTICOS	0.00	0.00	0.00	0.00	0.00	0.00	0.00	0.00
254	MATERIALES, ACCESORIOS Y SUMINISTROS MEDICOS	0.00	0.00	0.00	0.00	0.00	0.00	0.00	0.00
255	MATERIALES, ACCESORIOS Y SUMINISTROS DE LABORATORIO	0.00	0.00	0.00	0.00	0.00	0.00	0.00	0.00
256	FIBRAS SINTETICAS, HULES, PLASTICOS Y DERIVADOS	0.00	0.00	0.00	0.00	0.00	0.00	0.00	0.00
259	OTROS PRODUCTOS QUIMICOS	0.00	0.00	0.00	0.00	0.00	0.00	0.00	0.00
2600	COMBUSTIBLES, LUBRICANTES Y ADITIVOS	0.00	0.00	0.00	0.00	0.00	0.00	0.00	0.00
261	CARBÓN Y SUS DERIVADOS	0.00	0.00	0.00	0.00	2,250.25	0.00	2,250.25	0.00
262	COMBUSTIBLES, LUBRICANTES Y ADITIVOS	0.00	0.00	0.00	0.00	2,250.25	0.00	2,250.25	0.00
2700	VESTUARIO, BLANCOS, PRENDAS DE PROTECCION Y ART DEPORTIVOS	0.00	0.00	0.00	0.00	0.00	0.00	0.00	0.00
271	VESTUARIOS Y UNIFORMES	0.00	0.00	0.00	0.00	0.00	0.00	0.00	0.00
272	PRENDAS DE SEGURIDAD Y PROTECCION PERSONAL	0.00	0.00	0.00	0.00	0.00	0.00	0.00	0.00
273	ARTICULOS DEPORTIVOS	0.00	0.00	0.00	0.00	0.00	0.00	0.00	0.00
274	PRODUCTOS TEXTILES	0.00	0.00	0.00	0.00	0.00	0.00	0.00	0.00
275	BLANCOS Y OTROS PRODUCTOS TEXTILES, EXCEPTO PRENDAS DE VESTIR	0.00	0.00	0.00	0.00	0.00	0.00	0.00	0.00
2800	MATERIALES Y SUMINISTROS PARA SEGURIDAD	0.00	0.00	0.00	0.00	0.00	0.00	0.00	0.00
281	SUSTANCIAS Y MATERIALES EXPLOSIVOS	0.00	0.00	0.00	0.00	0.00	0.00	0.00	0.00
282	MATERIALES DE SEGURIDAD PUBLICA	0.00	0.00	0.00	0.00	0.00	0.00	0.00	0.00
283	NACIONAL	0.00	0.00	0.00	0.00	0.00	0.00	0.00	0.00
2900	HERRAMIENTAS, REFACCIONES Y ACCESORIOS MENORES	0.00	0.00	0.00	0.00	682.34	0.00	682.34	0.00
291	HERRAMIENTAS MENORES	0.00	0.00	0.00	0.00	0.00	0.00	0.00	0.00
292	REFACCIONES Y ACCESORIOS MENORES DE EDIFICIOS	0.00	0.00	0.00	0.00	0.00	0.00	0.00	0.00
293	REFACC Y ACCES MENORES DE MOBILIARIO Y EQUIPO DE ADMON, EDUC Y RECREATIVO	0.00	0.00	0.00	0.00	0.00	0.00	0.00	0.00
294	REFACCIONES Y ACCESORIOS MENORES DE EQUIPO DE COMPUTO Y TECNOLOGICAS DE LA INFORMACIÓN	0.00	0.00	0.00	0.00	682.34	0.00	682.34	0.00
295	REFACC Y ACCES MENORES DE EQ E INSTRUMENTAL MEDICO Y DE LABORATORIO	0.00	0.00	0.00	0.00	0.00	0.00	0.00	0.00
296	REFACCIONES Y ACCESORIOS MENORES DE EQUIPO DE TRANSPORTE	0.00	0.00	0.00	0.00	0.00	0.00	0.00	0.00
297	REFACCIONES Y ACCESORIOS MENORES DE MAQUINARIA DE EQUIPO DE DEFENSA Y SEGURIDAD	0.00	0.00	0.00	0.00	0.00	0.00	0.00	0.00
298	REFACCIONES Y ACCESORIOS MENORES DE MAQUINARIA Y OTROS EQUIPOS	0.00	0.00	0.00	0.00	0.00	0.00	0.00	0.00
299	REFACCIONES Y ACCESORIOS MENORES OTROS BIENES MUEBLES	0.00	0.00	0.00	0.00	0.00	0.00	0.00	0.00
3000	SERVICIOS GENERALES	17,543.62	6,771.00	24,314.62	365,145.20	157,996.21	523,141.41		
3100	SERVICIOS BÁSICOS	0.00	0.00	0.00	0.00	0.00	0.00	0.00	0.00
311	ENERGIA ELECTRICA	0.00	0.00	0.00	0.00	0.00	0.00	0.00	0.00
312	GAS	0.00	0.00	0.00	0.00	0.00	0.00	0.00	0.00
313	AGUA	0.00	0.00	0.00	0.00	0.00	0.00	0.00	0.00
314	TELEFONIA TRADICIONAL	0.00	0.00	0.00	0.00	0.00	0.00	0.00	0.00
315	TELEFONIA CELULAR	0.00	0.00	0.00	0.00	0.00	0.00	0.00	0.00
316	SERVICIO DE RADIOLOCALIZACION	0.00	0.00	0.00	0.00	0.00	0.00	0.00	0.00
317	SERVICIOS DE ACCESO DE INTERNET, REDES Y PROCESAMIENTO DE INFORMACIÓN	0.00	0.00	0.00	0.00	0.00	0.00	0.00	0.00
318	SERVICIOS POSTALES Y TELEGRÁFICOS	0.00	0.00	0.00	0.00	0.00	0.00	0.00	0.00
319	SERVICIOS INTEGRALES Y OTROS SERVICIOS	0.00	0.00	0.00	0.00	0.00	0.00	0.00	0.00
3200	SERVICIOS DE ARRENDAMIENTO	0.00	0.00	0.00	27,666.00	0.00	27,666.00		
321	ARRENDAMIENTO DE TERRENOS	0.00	0.00	0.00	0.00	0.00	0.00	0.00	0.00
322	ARRENDAMIENTO DE EDIFICIOS	0.00	0.00	0.00	0.00	0.00	0.00	0.00	0.00
323	ARRENDAMIENTO DE MOBILIARIO Y EQUIPO DE ADMINISTRACION, EDUCACIONAL Y RECREATIVO	0.00	0.00	0.00	0.00	0.00	0.00	0.00	0.00
324	ARRENDAMIENTO DE EQUIPO INSTRUMENTAL MEDICO Y DE LABORATORIO	0.00	0.00	0.00	27,666.00	0.00	27,666.00		
325	ARRENDAMIENTO DE EQUIPO DE TRANSPORTE	0.00	0.00	0.00	0.00	0.00	0.00	0.00	0.00
326	ARRENDAMIENTO DE MAQUINARIA, OTROS EQUIPOS Y HERRAMIENTAS	0.00	0.00	0.00	0.00	0.00	0.00	0.00	0.00
327	ARRENDAMIENTO DE ACTIVOS INTANGIBLES	0.00	0.00	0.00	0.00	0.00	0.00	0.00	0.00
328	ARRENDAMIENTO FINANCIERO	0.00	0.00	0.00	0.00	0.00	0.00	0.00	0.00
329	OTROS ARRENDAMIENTOS	0.00	0.00	0.00	0.00	0.00	0.00	0.00	0.00
3300	SERVICIOS PROFESIONALES, CIENTIFICOS, TECNICOS Y OTROS SERVICIOS	0.00	0.00	0.00	168,948.68	0.00	168,948.68		
331	SERVICIOS LEGALES, DE CONTABILIDAD, AUDITORIA Y RELACIONADOS	0.00	0.00	0.00	0.00	0.00	0.00	0.00	0.00
332	SERVICIO DE DISEÑO, ARQUITECTURA, INGENIERIA Y ACTIVIDADES RELACIONADAS	0.00	0.00	0.00	0.00	0.00	0.00	0.00	0.00
333	SERVICIOS DE CONSULTORIA ADMINISTRATIVA, PROCESOS TÉCNICA Y EN TECNOLOGIAS DE LA INFORMACIÓN	0.00	0.00	0.00	0.00	0.00	0.00	0.00	0.00
334	SERVICIOS DE CAPACITACION	0.00	0.00	0.00	0.00	0.00	0.00	0.00	0.00
335	SERVICIOS DE INVESTIGACION CIENTIFICA Y DESARROLLO	0.00	0.00	0.00	7,480.00	0.00	7,480.00		
336	SERVICIOS DE APOYO ADMINISTRATIVO, TRADUCCION, FOTOCOPIADO E IMPRESION	0.00	0.00	0.00	0.00	0.00	0.00	0.00	0.00
337	SERVICIOS DE PROTECCION Y SEGURIDAD	0.00	0.00	0.00	0.00	0.00	0.00	0.00	0.00
338	SERVICIOS DE VIGILANCIA	0.00	0.00	0.00	0.00	0.00	0.00	0.00	0.00
339	SERVICIOS PROFESIONALES, CIENTIFICOS Y TECNICOS INTEGRALES	0.00	0.00	0.00	0.00	0.00	0.00	0.00	0.00
3400	SERVICIOS FINANCIEROS, BANCARIOS Y COMERCIALES	0.00	0.00	0.00	161,468.68	0.00	161,468.68		
341	SERVICIOS FINANCIEROS Y BANCARIOS	0.00	0.00	0.00	0.00	0.00	0.00	0.00	0.00
342	SERVICIOS DE COBRANZA, INVESTIGACIÓN CREDITICIA Y SIMILAR	0.00	0.00	0.00	0.00	0.00	0.00	0.00	0.00







COLEGIO DE ESTUDIOS CIENTIFICOS Y TECNOLOGICOS DEL ESTADO DE ZACATECAS

531	EQUIPO MEDICO Y DE LABORATORIO	0.00	0.00	0.00	0.00	0.00	0.00	0.00	0.00
532	INSTRUMENTAL MEDICO Y DE LABORATORIO	0.00	0.00	0.00	0.00	0.00	0.00	0.00	0.00
5400	VEHICULOS Y EQUIPO DE TRANSPORTE	0.00	0.00	0.00	0.00	0.00	0.00	0.00	0.00
541	VEHICULOS Y EQUIPO DE TRANSPORTE TERRESTRE	0.00	0.00	0.00	0.00	0.00	0.00	0.00	0.00
542	CARROCERIAS Y REMOLQUES	0.00	0.00	0.00	0.00	0.00	0.00	0.00	0.00
543	EQUIPO AEROSPAZIAL	0.00	0.00	0.00	0.00	0.00	0.00	0.00	0.00
544	EQUIPO FERROVIARIO	0.00	0.00	0.00	0.00	0.00	0.00	0.00	0.00
545	EMBARCACIONES	0.00	0.00	0.00	0.00	0.00	0.00	0.00	0.00
549	OTROS EQUIPOS DE TRANSPORTE	0.00	0.00	0.00	0.00	0.00	0.00	0.00	0.00
5600	MAQUINARIA, OTROS EQUIPOS Y HERRAMIENTAS	0.00	0.00	0.00	0.00	0.00	0.00	0.00	0.00
561	MAQUINARIA Y EQUIPO AGROPECUARIOA	0.00	0.00	0.00	0.00	0.00	0.00	0.00	0.00
562	MAQUINARIA Y EQUIPO INDUSTRIAL	0.00	0.00	0.00	0.00	0.00	0.00	0.00	0.00
563	MAQUINARIA Y EQUIPO DE CONSTRUCCION	0.00	0.00	0.00	0.00	0.00	0.00	0.00	0.00
564	SISTEMAS DE AIRE ACONDICIONADO, CALEFACCION INDUSTRIAL Y COMERCIAL	0.00	0.00	0.00	0.00	0.00	0.00	0.00	0.00
565	EQUIPOS DE COMUNICACIÓN Y TELECOMUNICACION	0.00	0.00	0.00	0.00	0.00	0.00	0.00	0.00
566	EQUIPOS DE GENERACION ELECTRICA, APARATOS Y ACCESORIOS ELECTRICOS	0.00	0.00	0.00	0.00	0.00	0.00	0.00	0.00
567	HERRAMIENTAS Y MAQUINAS HERRAMIENTA	0.00	0.00	0.00	0.00	0.00	0.00	0.00	0.00
569	OTROS EQUIPOS	0.00	0.00	0.00	0.00	0.00	0.00	0.00	0.00
5800	BIENES INMUEBLES	0.00	0.00	0.00	0.00	0.00	0.00	0.00	0.00
581	TERRENOS	0.00	0.00	0.00	0.00	0.00	0.00	0.00	0.00
582	VIVIENDAS	0.00	0.00	0.00	0.00	0.00	0.00	0.00	0.00
583	EDIFICIOS NO RESIDENCIALES	0.00	0.00	0.00	0.00	0.00	0.00	0.00	0.00
589	OTROS BIENES INMUEBLES	0.00	0.00	0.00	0.00	0.00	0.00	0.00	0.00
5900	BIENES INMUEBLES	0.00	0.00	0.00	0.00	0.00	0.00	0.00	0.00
591	SOFTWARE	0.00	0.00	0.00	0.00	0.00	0.00	0.00	0.00
592	PATENTE	0.00	0.00	0.00	0.00	0.00	0.00	0.00	0.00
593	MARCAS	0.00	0.00	0.00	0.00	0.00	0.00	0.00	0.00
594	DERECHOS	0.00	0.00	0.00	0.00	0.00	0.00	0.00	0.00
595	CONSESIONES	0.00	0.00	0.00	0.00	0.00	0.00	0.00	0.00
596	FRANQUICIAS	0.00	0.00	0.00	0.00	0.00	0.00	0.00	0.00
597	LICENCIA INFORMATICAS E INTELECTUALES	0.00	0.00	0.00	0.00	0.00	0.00	0.00	0.00
598	LICENCIAS INDUSTRIALES COMERCIALES Y OTRAS	0.00	0.00	0.00	0.00	0.00	0.00	0.00	0.00
599	OTROS ACTIVOS INTANGIBLES	0.00	0.00	0.00	0.00	0.00	0.00	0.00	0.00
6000	INVERSION PÚBLICA	0.00	0.00	0.00	0.00	0.00	0.00	0.00	0.00
6200	OBRA PUBLICA EN BIENES PROPIOS	0.00	0.00	0.00	0.00	0.00	0.00	0.00	0.00
622	EDIFICACION NO HABITACIONAL EN BIENES PROPIOS	0.00	0.00	0.00	0.00	0.00	0.00	0.00	0.00
	IMPORTE TOTAL	3,511,419.36	4,826,072.64	8,337,492.00	45,637,492.59	57,021,839.48	102,659,332.07		

L.C. SARA REYES LOZANO  
ELABORO

DOC. JOSE FRANCISCO ROSALES TORRES  
REVISO

LIC. ANTONIO ARGÜELLES ACOSTA  
AUTORIZO



COLEGIO DE ESTUDIOS CIENTIFICOS Y TECNOLOGICOS DEL ESTADO DE ZACATECAS

	P R O G R A M A	A N U A L	( P . A )		2 0 1 8		Z A C A T E C A S	
			M E S A C T U A L		O C T U B R E		A C U M U L A D O	
			CECYTES	EMSAd	TOTAL	CECYTES	EMSAd	TOTAL
	P E R T E N E C I A							
	de planes y programas de estudio							
1000	SERVICIOS PERSONALES	0.00	0.00	0.00	0.00	0.00	0.00	0.00
1100	REMUNERACIONES AL PERSONAL DE CARACTER PERMANENTE	0.00	0.00	0.00	0.00	0.00	0.00	0.00
113	SUELDOS BASE AL PERSONAL PERMANENTE	0.00	0.00	0.00	0.00	0.00	0.00	0.00
1200	REMUNERACIONES AL PERSONAL DE CARACTER TRANSITORIO	0.00	0.00	0.00	0.00	0.00	0.00	0.00
121	HONORARIOS ASIMILABLES A SALARIOS	0.00	0.00	0.00	0.00	0.00	0.00	0.00
122	SUELDO BASE AL PERSONAL EVENTUAL	0.00	0.00	0.00	0.00	0.00	0.00	0.00
1300	REMUNERACIONES ADICIONALES Y ESPECIALES	0.00	0.00	0.00	0.00	0.00	0.00	0.00
131	PRIMAS POR AÑOS DE SERVICIOS EFECTIVOS PRESTADOS	0.00	0.00	0.00	0.00	0.00	0.00	0.00
132	PRIMAS DE VACACIONES, DOMINICAL Y GRATIFICACION DE FIN DE AÑO	0.00	0.00	0.00	0.00	0.00	0.00	0.00
133	HORAS EXTRAORDINARIAS	0.00	0.00	0.00	0.00	0.00	0.00	0.00
134	COMPENSACIONES	0.00	0.00	0.00	0.00	0.00	0.00	0.00
1400	SEGURIDAD SOCIAL	0.00	0.00	0.00	0.00	0.00	0.00	0.00
141	APORTACIONES DE SEGURIDAD SOCIAL	0.00	0.00	0.00	0.00	0.00	0.00	0.00
142	APORTACIONES A FONDOS DE VIVIENDA	0.00	0.00	0.00	0.00	0.00	0.00	0.00
143	APORTACIONES AL SISTEMA PARA EL RETIRO	0.00	0.00	0.00	0.00	0.00	0.00	0.00
144	APORTACIONES PARA SEGUROS	0.00	0.00	0.00	0.00	0.00	0.00	0.00
1500	OTRAS PRESTACIONES SOCIALES Y ECONOMICAS	0.00	0.00	0.00	0.00	0.00	0.00	0.00
151	CUOTIAS PARA EL FONDO DE AHORRO Y FONDO DE TRABAJO	0.00	0.00	0.00	0.00	0.00	0.00	0.00
152	INDEMNIZACIONES	0.00	0.00	0.00	0.00	0.00	0.00	0.00
153	PRESTACIONES Y HABERES DE RETIRO	0.00	0.00	0.00	0.00	0.00	0.00	0.00
154	PRESTACIONES CONTRACTUALES	0.00	0.00	0.00	0.00	0.00	0.00	0.00
155	APORTOS A LA CAPACITACION DE LOS SERVIDORES PUBLICOS	0.00	0.00	0.00	0.00	0.00	0.00	0.00
159	OTRAS PRESTACIONES SOCIALES Y ECONOMICAS	0.00	0.00	0.00	0.00	0.00	0.00	0.00
1600	PREVISIONES	0.00	0.00	0.00	0.00	0.00	0.00	0.00
161	PREVISIONES DE CARACTER LABORAL, ECONOMICA Y DE SEGURIDAD SOCIAL	0.00	0.00	0.00	0.00	0.00	0.00	0.00
1700	PGGO DE ESTIMULOS A SERVIDORES PUBLICOS	0.00	0.00	0.00	0.00	0.00	0.00	0.00
171	ESTIMULOS	0.00	0.00	0.00	0.00	0.00	0.00	0.00
172	RECOMPENSAS	0.00	0.00	0.00	0.00	0.00	0.00	0.00
2000	MATERIALES Y SUMINISTROS	0.00	0.00	0.00	0.00	0.00	0.00	0.00
2100	MATERIALES DE ADMINISTRACION, EMISION DE DOCUMENTOS Y ARTICULOS OFICIALES	0.00	0.00	0.00	0.00	0.00	0.00	0.00
211	MATERIAL, UTILES Y EQUIPOS MENORES DE OFICINA	0.00	0.00	0.00	0.00	0.00	0.00	0.00
212	MATERIALES Y UTILES DE IMPRESION Y REPRODUCCION	0.00	0.00	0.00	0.00	0.00	0.00	0.00
213	MATERIAL ESTADISTICO Y GEOGRAFICO	0.00	0.00	0.00	0.00	0.00	0.00	0.00
214	MATERIALES, UTILES Y EQUIPOS MENORES DE TECNOLOGIAS DE LA INFORMACION Y COMUNICACIONES	0.00	0.00	0.00	0.00	0.00	0.00	0.00
215	MATERIAL IMPRESO E INFORMACION DIGITAL	0.00	0.00	0.00	0.00	0.00	0.00	0.00
216	MATERIAL DE LIMPIEZA	0.00	0.00	0.00	0.00	0.00	0.00	0.00
217	MATERIALES Y UTILES DE ENSEÑANZA	0.00	0.00	0.00	0.00	0.00	0.00	0.00
218	MATERIALES PARA EL REGISTRO DE E IDENTIFICACION DE BIENES Y PERSONAS	0.00	0.00	0.00	0.00	0.00	0.00	0.00
2200	ALIMENTOS Y UTENSILIOS	0.00	0.00	0.00	0.00	0.00	0.00	0.00
221	PRODUCTOS ALIMENTICIOS PARA PERSONAS	0.00	0.00	0.00	0.00	0.00	0.00	0.00
222	PRODUCTOS ALIMENTICIOS PARA ANIMALES	0.00	0.00	0.00	0.00	0.00	0.00	0.00
223	UTENSILIOS PARA EL SERVICIOS DE ALIMENTACION	0.00	0.00	0.00	0.00	0.00	0.00	0.00
2300	MATERIAS PRIMAS Y MATERIALES DE PRODUCCION Y COMERCIALIZACION	0.00	0.00	0.00	0.00	0.00	0.00	0.00
231	PRODUCTOS ALIMENTICIOS, AGROPECUARIOS Y FORESTALES ADOQUIRIDOS COMO MATERIA PRIMA	0.00	0.00	0.00	0.00	0.00	0.00	0.00
232	INSUMOS TEXTILES ADOQUIRIDOS COMO MATERIA PRIMA	0.00	0.00	0.00	0.00	0.00	0.00	0.00
233	PRODUCTOS DE PAPEL, CARTON E IMPRESOS ADOQUIRIDOS COMO MATERIA PRIMA	0.00	0.00	0.00	0.00	0.00	0.00	0.00
234	COMBUSTIBLE, LUBRICANTES, ADITIVOS, CARBON Y SUS DERIVADOS ADOQUIRIDOS COMO MATERIA PRIMA	0.00	0.00	0.00	0.00	0.00	0.00	0.00
235	PRODUCTOS QUIMICOS, FARMACEUTICOS Y DE LABORATORIO ADOQUIRIDOS COMO MATERIA PRIMA	0.00	0.00	0.00	0.00	0.00	0.00	0.00
236	PRODUCTOS METALICOS Y A BASE DE MINERALES NO METALICOS ADOQUIRIDOS COMO MAT PRIMA	0.00	0.00	0.00	0.00	0.00	0.00	0.00
237	PRODUCTOS DE CUERO, PIEL, PLASTICO Y HULE ADOQUIRIDOS COMO MATERIA PRIMA	0.00	0.00	0.00	0.00	0.00	0.00	0.00
238	MERCANCIAS ADOQUIRIDAS PARA SU COMERCIALIZACION	0.00	0.00	0.00	0.00	0.00	0.00	0.00
239	OTROS PRODUCTOS ADOQUIRIDOS COMO MATERIA PRIMA	0.00	0.00	0.00	0.00	0.00	0.00	0.00
2400	MATERIALES Y ARTICULOS DE CONSTRUCCION Y REPARACION	0.00	0.00	0.00	0.00	0.00	0.00	0.00
241	PRODUCTOS MINERALES NO METALICOS	0.00	0.00	0.00	0.00	0.00	0.00	0.00
242	CEMENTO Y PRODUCTOS DE CONCRETO	0.00	0.00	0.00	0.00	0.00	0.00	0.00
243	CAL, YESO Y PRODUCTOS DE YESO	0.00	0.00	0.00	0.00	0.00	0.00	0.00
244	MADERA Y PRODUCTOS DE MADERA	0.00	0.00	0.00	0.00	0.00	0.00	0.00
245	VIDRIO Y PRODUCTOS DE VIDRIO	0.00	0.00	0.00	0.00	0.00	0.00	0.00
246	MATERIAL ELECTRICO Y ELECTRONICO	0.00	0.00	0.00	0.00	0.00	0.00	0.00
247	ARTICULOS METALICOS PARA CONSTRUCCION	0.00	0.00	0.00	0.00	0.00	0.00	0.00
248	MATERIALES COMPLEMENTARIOS	0.00	0.00	0.00	0.00	0.00	0.00	0.00
249	OTROS MATERIALES Y ARTICULOS DE CONSTRUCCION Y REPARACION	0.00	0.00	0.00	0.00	0.00	0.00	0.00
2500	PRODUCTOS QUIMICOS, FARMACEUTICOS Y DE LABORATORIO	0.00	0.00	0.00	0.00	0.00	0.00	0.00
251	PRODUCTOS QUIMICOS BASICOS	0.00	0.00	0.00	0.00	0.00	0.00	0.00
252	FERTILIZANTES, PESTICIDAS Y OTROS AGROQUIMICOS	0.00	0.00	0.00	0.00	0.00	0.00	0.00











COLEGIO DE ESTUDIOS CIENTIFICOS Y TECNOLOGICOS DEL ESTADO DE ZACATECAS

532	INSTRUMENTAL MEDICO Y DE LABORATORIO	0.00	0.00	0.00	0.00	0.00	0.00	0.00	0.00
5400	VEHICULOS Y EQUIPO DE TRANSPORTE	0.00	0.00	0.00	0.00	0.00	0.00	0.00	0.00
541	VEHICULOS Y EQUIPO DE TRANSPORTE TERRESTRE	0.00	0.00	0.00	0.00	0.00	0.00	0.00	0.00
542	CARROCERIAS Y REMOLQUES	0.00	0.00	0.00	0.00	0.00	0.00	0.00	0.00
543	EQUIPO AEROSPAIAL	0.00	0.00	0.00	0.00	0.00	0.00	0.00	0.00
544	EQUIPO FERROVIARIO	0.00	0.00	0.00	0.00	0.00	0.00	0.00	0.00
545	EMBARCACIONES	0.00	0.00	0.00	0.00	0.00	0.00	0.00	0.00
549	OTROS EQUIPOS DE TRANSPORTE	0.00	0.00	0.00	0.00	0.00	0.00	0.00	0.00
5600	MAQUINARIA, OTROS EQUIPOS Y HERRAMIENTAS	0.00	0.00	0.00	0.00	0.00	0.00	0.00	0.00
561	MAQUINARIA Y EQUIPO AGROPECUARIOS	0.00	0.00	0.00	0.00	0.00	0.00	0.00	0.00
561	MAQUINARIA Y EQUIPO INDUSTRIAL	0.00	0.00	0.00	0.00	0.00	0.00	0.00	0.00
562	MAQUINARIA Y EQUIPO INDUSTRIAL	0.00	0.00	0.00	0.00	0.00	0.00	0.00	0.00
563	MAQUINARIA Y EQUIPO INDUSTRIAL	0.00	0.00	0.00	0.00	0.00	0.00	0.00	0.00
564	SISTEMAS DE AIRE ACONDICIONADO, CALEFACCION Y DE REFRIGERACION INDUSTRIAL Y COMERCIAL	0.00	0.00	0.00	0.00	0.00	0.00	0.00	0.00
565	EQUIPOS DE COMUNICACION Y TELECOMUNICACION	0.00	0.00	0.00	0.00	0.00	0.00	0.00	0.00
566	EQUIPOS DE GENERACION ELECTRICA, APARATOS Y ACCESORIOS ELECTRICOS	0.00	0.00	0.00	0.00	0.00	0.00	0.00	0.00
567	HERRAMIENTAS Y MAQUINAS HERRAMIENTA	0.00	0.00	0.00	0.00	0.00	0.00	0.00	0.00
569	OTROS EQUIPOS	0.00	0.00	0.00	0.00	0.00	0.00	0.00	0.00
5800	MAQUINARIA, OTROS EQUIPOS Y HERRAMIENTAS	0.00	0.00	0.00	0.00	0.00	0.00	0.00	0.00
581	TERRENOS	0.00	0.00	0.00	0.00	0.00	0.00	0.00	0.00
581	VIVIENDAS	0.00	0.00	0.00	0.00	0.00	0.00	0.00	0.00
583	EDIFICIOS NO RESIDENCIALES	0.00	0.00	0.00	0.00	0.00	0.00	0.00	0.00
589	OTROS BIENES INMUEBLES	0.00	0.00	0.00	0.00	0.00	0.00	0.00	0.00
5900	ACTIVOS INTANGIBLES	0.00	0.00	0.00	0.00	0.00	0.00	0.00	0.00
591	SOFTWARE	0.00	0.00	0.00	0.00	0.00	0.00	0.00	0.00
592	PATENTE	0.00	0.00	0.00	0.00	0.00	0.00	0.00	0.00
593	MARCAS	0.00	0.00	0.00	0.00	0.00	0.00	0.00	0.00
594	DERECHOS	0.00	0.00	0.00	0.00	0.00	0.00	0.00	0.00
595	CONSECCIONES	0.00	0.00	0.00	0.00	0.00	0.00	0.00	0.00
596	FRANQUINCIAS	0.00	0.00	0.00	0.00	0.00	0.00	0.00	0.00
597	LICENCIAS INFORMATICAS E INTELECTUALES	0.00	0.00	0.00	0.00	0.00	0.00	0.00	0.00
598	LICENCIAS INDUSTRIALES, COMERCIALES Y OTRAS	0.00	0.00	0.00	0.00	0.00	0.00	0.00	0.00
599	OTROS ACTIVOS INTANGIBLES	0.00	0.00	0.00	0.00	0.00	0.00	0.00	0.00
6000	INVERSION PUBLICA	0.00	0.00	0.00	0.00	0.00	0.00	0.00	0.00
6200	OBRA PUBLICA EN BIENES PROPIOS	0.00	0.00	0.00	0.00	0.00	0.00	0.00	0.00
622	EDIFICACION NO HABITACIONAL EN BIENES PROPIOS	0.00	0.00	0.00	0.00	0.00	0.00	0.00	0.00
	IMPORTE TOTAL	0.00	0.00	0.00	0.00	0.00	0.00	0.00	0.00

L.C. SARA REYES LOZANO  
ELABORO

DOC. JOSE FRANCISCO ROSALES TORRES  
REVISO

LIC. ANTONIO ARGUELLES ACOSTA  
AUTORIZO



COLEGIO DE ESTUDIOS CIENTIFICOS Y TECNOLOGICOS DEL ESTADO DE ZACATECAS

	P R O G R A M A	A N U A L ( P . A )	M E S A C T U A L ( P . A )		Z A C A T E C A S		
			O C T U B R E 2 0 1 8		A C U M U L A D O ( E N E R O - O C T U B R E )		
			CECYTES	EMSAd	TOTAL	CECYTES	EMSAd
Fortalecimiento en Infraestructura y equipamiento							
1000	SERVICIOS PERSONALES	0.00	0.00	0.00	0.00	0.00	
1100	REMUNERACIONES AL PERSONAL DE CARACTER PERMANENTE	0.00	0.00	0.00	0.00	0.00	
113	SUELDOS BASE AL PERSONAL PERMANENTE	0.00	0.00	0.00	0.00	0.00	
1200	REMUNERACIONES AL PERSONAL DE CARACTER TRANSITORIO	0.00	0.00	0.00	0.00	0.00	
121	HONORARIOS ASIMILABLES A SALARIOS	0.00	0.00	0.00	0.00	0.00	
122	SUELDO BASE AL PERSONAL EVENTUAL	0.00	0.00	0.00	0.00	0.00	
1300	REMUNERACIONES ADICIONALES Y ESPECIALES	0.00	0.00	0.00	0.00	0.00	
131	PRIMAS POR AÑOS DE SERVICIOS EFECTIVOS PRESTADOS	0.00	0.00	0.00	0.00	0.00	
132	PRIMAS DE VACACIONES, DOMINICAL Y GRATIFICACION DE FIN DE AÑO	0.00	0.00	0.00	0.00	0.00	
133	HORAS EXTRAORDINARIAS	0.00	0.00	0.00	0.00	0.00	
134	COMPENSACIONES	0.00	0.00	0.00	0.00	0.00	
1400	SEGURIDAD SOCIAL	0.00	0.00	0.00	0.00	0.00	
141	APORTACIONES DE SEGURIDAD SOCIAL	0.00	0.00	0.00	0.00	0.00	
142	APORTACIONES A FONDOS DE VIVIENDA	0.00	0.00	0.00	0.00	0.00	
143	APORTACIONES AL SISTEMA PARA EL RETIRO	0.00	0.00	0.00	0.00	0.00	
144	APORTACIONES PARA SEGUROS	0.00	0.00	0.00	0.00	0.00	
1500	OTRAS PRESTACIONES SOCIALES Y ECONOMICAS	0.00	0.00	0.00	0.00	0.00	
151	CUOTAS PARA EL FONDO DE AHORRO Y FONDO DE TRABAJO	0.00	0.00	0.00	0.00	0.00	
152	INDEMNIZACIONES	0.00	0.00	0.00	0.00	0.00	
153	PRESTACIONES Y HABERES DE RETIRO	0.00	0.00	0.00	0.00	0.00	
154	PRESTACIONES CONTRACTUALES	0.00	0.00	0.00	0.00	0.00	
155	APORTOS A LA CAPACITACION DE LOS SERVIDORES PUBLICOS	0.00	0.00	0.00	0.00	0.00	
159	OTRAS PRESTACIONES SOCIALES Y ECONOMICAS	0.00	0.00	0.00	0.00	0.00	
1600	PREVISIONES	0.00	0.00	0.00	0.00	0.00	
161	PREVISIONES DE CARACTER LABORAL, ECONOMICA Y DE SEGURIDAD SOCIAL	0.00	0.00	0.00	0.00	0.00	
1700	PGGO DE ESTIMULOS A SERVIDORES PUBLICOS	0.00	0.00	0.00	0.00	0.00	
171	ESTIMULOS	0.00	0.00	0.00	0.00	0.00	
172	RECOMPENSAS	0.00	0.00	0.00	0.00	0.00	
2000	MATERIALES Y SUMINISTROS	329,493.36	241,459.30	570,952.66	972,268.64	504,298.96	1,476,567.60
2100	MATERIALES DE ADMINISTRACION, EMISION DE DOCUMENTOS Y ARTICULOS OFICIALES	206,629.00	181,029.00	387,658.00	370,991.35	308,219.08	679,210.43
211	MATERIAL, UTILES Y EQUIPOS MENORES DE OFICINA	0.00	0.00	0.00	60.00	210.68	270.68
212	MATERIALES Y UTILES DE IMPRESION Y REPRODUCCION	0.00	0.00	0.00	399.96	0.00	399.96
213	MATERIAL ESTADISTICO Y GEOGRAFICO	0.00	0.00	0.00	0.00	0.00	0.00
214	MATERIALES, UTILES Y EQUIPOS MENORES DE TECNOLOGIAS DE LA INFORMACION Y COMUNICACIONES	0.00	0.00	0.00	0.00	0.00	0.00
215	MATERIAL IMPRESO E INFORMACION DIGITAL	0.00	0.00	0.00	5,933.96	3,154.25	9,088.21
216	MATERIAL DE LIMPIEZA	0.00	0.00	0.00	32.00	0.00	32.00
217	MATERIALES Y UTILES DE ENSEÑANZA	206,629.00	181,029.00	387,658.00	364,565.43	304,854.15	669,419.58
218	MATERIALES PARA EL REGISTRO E IDENTIFICACION DE BIENES Y PERSONAS	0.00	0.00	0.00	0.00	0.00	0.00
2200	ALIMENTOS Y UTENSILIOS	4,540.40	0.00	4,540.40	6,058.40	0.00	6,058.40
221	PRODUCTOS ALIMENTICIOS PARA PERSONAS	4,540.40	0.00	4,540.40	6,058.40	0.00	6,058.40
222	PRODUCTOS ALIMENTICIOS PARA ANIMALES	0.00	0.00	0.00	0.00	0.00	0.00
223	UTENSILIOS PARA EL SERVICIOS DE ALIMENTACION	0.00	0.00	0.00	0.00	0.00	0.00
2300	MATERIAS PRIMAS Y MATERIALES DE PRODUCCION Y COMERCIALIZACION	0.00	0.00	0.00	0.00	0.00	0.00
231	PRODUCTOS ALIMENTICIOS, AGROPECUARIOS Y FORESTALES ADQUIRIDOS COMO MATERIA PRIMA	0.00	0.00	0.00	0.00	0.00	0.00
232	INSUMOS TEXTILES ADQUIRIDOS COMO MATERIA PRIMA	0.00	0.00	0.00	0.00	0.00	0.00
233	PRODUCTOS DE PAPEL, CARTON E IMPRESOS ADQUIRIDOS COMO MATERIA PRIMA	0.00	0.00	0.00	0.00	0.00	0.00
234	COMBUSTIBLE, LUBRICANTES, ADITIVOS, CARBON Y SUS DERIVADOS ADQUIRIDOS COMO MATERIA PRIMA	0.00	0.00	0.00	0.00	0.00	0.00
235	PRODUCTOS QUIMICOS, FARMACEUTICOS Y DE LABORATORIO ADQUIRIDOS COMO MATERIA PRIMA	0.00	0.00	0.00	0.00	0.00	0.00
236	PRODUCTOS METALICOS Y A BASE DE MINERALES NO METALICOS ADQUIRIDOS COMO MAT PRIMA	0.00	0.00	0.00	0.00	0.00	0.00
237	PRODUCTOS DE CUERO, PIEL, PLASTICO Y HULE ADQUIRIDOS COMO MATERIA PRIMA	0.00	0.00	0.00	0.00	0.00	0.00
238	MERCANCIAS ADQUIRIDAS PARA SU COMERCIALIZACION	0.00	0.00	0.00	0.00	0.00	0.00
239	OTROS PRODUCTOS ADQUIRIDOS COMO MATERIA PRIMA	0.00	0.00	0.00	0.00	0.00	0.00
2400	MATERIALES Y ARTICULOS DE CONSTRUCCION Y REPARACION	57,396.39	57,722.40	115,118.79	287,945.69	156,407.68	444,353.37
241	PRODUCTOS MINERALES NO METALICOS	16,743.50	31,357.59	48,101.09	82,604.93	45,677.93	128,182.86
242	CEMENTO Y PRODUCTOS DE CONCRETO	0.00	2,550.00	2,550.00	15,925.13	4,333.11	20,258.24
243	CAL, YESO Y PRODUCTOS DE YESO	0.00	0.00	0.00	761.99	0.00	761.99
244	MADERA Y PRODUCTOS DE MADERA	1,040.01	0.00	1,040.01	4,199.45	0.00	4,199.45
245	VIDRIO Y PRODUCTOS DE VIDRIO	0.00	0.00	0.00	4,971.60	4,977.21	9,948.81
246	MATERIAL ELECTRICO Y ELECTRONICO	1,541.00	0.00	1,541.00	22,465.09	4,986.46	27,451.55
247	ARTICULOS METALICOS PARA CONSTRUCCION	4,034.50	15,529.36	19,563.86	85,269.09	77,511.07	162,780.16
248	MATERIALES COMPLEMENTARIOS	5,356.31	7,154.99	12,511.30	24,066.06	16,305.38	40,391.44
249	OTROS MATERIALES Y ARTICULOS DE CONSTRUCCION Y REPARACION	28,681.07	1,130.46	29,811.53	47,662.35	2,716.52	50,378.87
2500	PRODUCTOS QUIMICOS, FARMACEUTICOS Y DE LABORATORIO	0.00	0.00	0.00	40,395.47	0.00	40,395.47
251	PRODUCTOS QUIMICOS BASICOS	0.00	0.00	0.00	8,808.88	0.00	8,808.88
252	FERTILIZANTES, PESTICIDAS Y OTROS AGROQUIMICOS	0.00	0.00	0.00	635.00	0.00	635.00











COLEGIO DE ESTUDIOS CIENTIFICOS Y TECNOLOGICOS DEL ESTADO DE ZACATECAS

5300	EQUIPO E INSTRUMENTAL MEDICO Y DE LABORATORIO	0.00	0.00	0.00	0.00	0.00	0.00	0.00	0.00
531	EQUIPO MEDICO Y DE LABORATORIO	0.00	0.00	0.00	0.00	0.00	0.00	0.00	0.00
532	INSTRUMENTAL MEDICO Y DE LABORATORIO	0.00	0.00	0.00	0.00	0.00	0.00	0.00	0.00
5400	VEHICULOS Y EQUIPO DE TRANSPORTE	0.00	0.00	0.00	0.00	310,000.00	0.00	310,000.00	0.00
541	VEHICULOS Y EQUIPO DE TRANSPORTE TERRESTRE	0.00	0.00	0.00	0.00	310,000.00	0.00	310,000.00	0.00
542	CARROGERIAS Y REMOLQUES	0.00	0.00	0.00	0.00	0.00	0.00	0.00	0.00
543	EQUIPO AEROSPACIAL	0.00	0.00	0.00	0.00	0.00	0.00	0.00	0.00
544	EQUIPO FERROVIARIO	0.00	0.00	0.00	0.00	0.00	0.00	0.00	0.00
545	EMBARCACIONES	0.00	0.00	0.00	0.00	0.00	0.00	0.00	0.00
549	OTROS EQUIPOS DE TRANSPORTE	0.00	0.00	0.00	0.00	0.00	0.00	0.00	0.00
5600	MAQUINARIA, OTROS EQUIPOS Y HERRAMIENTAS	0.00	0.00	0.00	0.00	5,329.79	12,885.49	18,215.28	0.00
561	MAQUINARIA Y EQUIPO AGROPECUARIO	0.00	0.00	0.00	0.00	0.00	0.00	0.00	0.00
562	MAQUINARIA Y EQUIPO INDUSTRIAL	0.00	0.00	0.00	0.00	0.00	0.00	0.00	0.00
563	MAQUINARIA Y EQUIPO DE CONSTRUCCION	0.00	0.00	0.00	0.00	0.00	0.00	0.00	0.00
564	SISTEMAS DE AIRE ACONDICIONADO, CALEFACCION Y DE REFRIGERACION INDUSTRIAL Y COMERCIAL	0.00	0.00	0.00	0.00	0.00	0.00	0.00	0.00
565	EQUIPOS DE COMUNICACION Y TELECOMUNICACION	0.00	0.00	0.00	0.00	0.00	0.00	0.00	0.00
566	EQUIPOS DE GENERACION ELECTRICA, APARATOS Y ACCESORIOS ELECTRICOS	0.00	0.00	0.00	0.00	0.00	0.00	0.00	0.00
567	HERRAMIENTAS Y MAQUINAS HERRAMIENTA	0.00	0.00	0.00	0.00	0.00	0.00	0.00	0.00
569	OTROS EQUIPOS	0.00	0.00	0.00	0.00	5,329.79	12,885.49	18,215.28	0.00
5800	BIENES INMUEBLES	0.00	0.00	0.00	0.00	0.00	0.00	0.00	0.00
581	TERRENOS	0.00	0.00	0.00	0.00	0.00	0.00	0.00	0.00
582	VIVIENDAS	0.00	0.00	0.00	0.00	0.00	0.00	0.00	0.00
583	EDIFICIOS NO RESIDENCIALES	0.00	0.00	0.00	0.00	0.00	0.00	0.00	0.00
589	OTROS BIENES INMUEBLES	0.00	0.00	0.00	0.00	0.00	0.00	0.00	0.00
5900	ACTIVOS INTANGIBLES	0.00	0.00	0.00	0.00	0.00	0.00	0.00	0.00
591	SOFTWARE	0.00	0.00	0.00	0.00	0.00	0.00	0.00	0.00
592	PATENTE	0.00	0.00	0.00	0.00	0.00	0.00	0.00	0.00
593	MARCAS	0.00	0.00	0.00	0.00	0.00	0.00	0.00	0.00
594	DERECHOS	0.00	0.00	0.00	0.00	0.00	0.00	0.00	0.00
595	CONSESIONES	0.00	0.00	0.00	0.00	0.00	0.00	0.00	0.00
596	FRANQUICIAS	0.00	0.00	0.00	0.00	0.00	0.00	0.00	0.00
597	LICENCIAS INFORMATICAS E INTELECTUALES	0.00	0.00	0.00	0.00	0.00	0.00	0.00	0.00
598	LICENCIAS INDUSTRIALES, COMERCIALES Y OTRAS	0.00	0.00	0.00	0.00	0.00	0.00	0.00	0.00
599	OTROS ACTIVOS INTANGIBLES	0.00	0.00	0.00	0.00	0.00	0.00	0.00	0.00
6000	INVERSION PUBLICA	292,000.00	28,000.08	320,000.08	755,490.25	305,235.35	1,060,725.60	1,060,725.60	0.00
6200	OBRA PUBLICA EN BIENES PROPIOS	292,000.00	28,000.08	320,000.08	755,490.25	305,235.35	1,060,725.60	1,060,725.60	0.00
622	EDIFICACION NO HABITACIONAL EN BIENES PROPIOS	292,000.00	28,000.08	320,000.08	755,490.25	305,235.35	1,060,725.60	1,060,725.60	0.00
	IMPORTE TOTAL	632,695.98	282,799.38	915,495.36	2,579,492.34	934,028.64	3,513,520.98	3,513,520.98	0.00

L.C. SARA REYES LOZANO  
ELABORO

DOC. JOSE FRANCISCO ROSALES TORRES  
REVISO

LIC. ANTONIO ARGUELLES ACOSTA  
AUTORIZO



COLEGIO DE ESTUDIOS CIENTIFICOS Y TECNOLOGICOS DEL ESTADO DE ZACATECAS

	P R O G R A M A	A N U A L	( P . A )	2 0 1 8		Z A C A T E C A S			
				C E C Y T E		A C U M U L A D O ( E N E R O - O C T U B R E )			
				M E S A C T U A L	O C T U B R E 2 0 1 8	T O T A L	C E C Y T E S	E M S A D	T O T A L
Vinculación y gestión con los sectores que integran a la sociedad									
				CECYTES	EMSAD	TOTAL	CECYTES	EMSAD	TOTAL
1000	SERVICIOS PERSONALES			0.00	0.00	0.00	0.00	0.00	0.00
1100	REMUNERACIONES AL PERSONAL DE CARACTER PERMANENTE			0.00	0.00	0.00	0.00	0.00	0.00
1113	SUELDOS BASE AL PERSONAL PERMANENTE			0.00	0.00	0.00	0.00	0.00	0.00
1200	REMUNERACIONES AL PERSONAL DE CARACTER TRANSITORIO			0.00	0.00	0.00	0.00	0.00	0.00
121	HONORARIOS ASIMILABLES A SALARIOS			0.00	0.00	0.00	0.00	0.00	0.00
122	SUELDO BASE AL PERSONAL EVENTUAL			0.00	0.00	0.00	0.00	0.00	0.00
1300	REMUNERACIONES ADICIONALES Y ESPECIALES			0.00	0.00	0.00	0.00	0.00	0.00
131	PRIMAS POR AÑOS DE SERVICIOS EFECTIVOS PRESTADOS			0.00	0.00	0.00	0.00	0.00	0.00
132	PRIMAS DE VACACIONES, DOMINICAL Y GRATIFICACION DE FIN DE AÑO			0.00	0.00	0.00	0.00	0.00	0.00
133	HORAS EXTRAORDINARIAS			0.00	0.00	0.00	0.00	0.00	0.00
134	COMPENSACION SOCIAL			0.00	0.00	0.00	0.00	0.00	0.00
1400	SEGURIDAD SOCIAL			0.00	0.00	0.00	0.00	0.00	0.00
141	APORTACIONES DE SEGURIDAD SOCIAL			0.00	0.00	0.00	0.00	0.00	0.00
142	APORTACIONES A FONDOS DE VIVIENDA			0.00	0.00	0.00	0.00	0.00	0.00
143	APORTACIONES AL SISTEMA PARA EL RETIRO			0.00	0.00	0.00	0.00	0.00	0.00
144	APORTACIONES PARA SEGUROS			0.00	0.00	0.00	0.00	0.00	0.00
1500	OTRAS PRESTACIONES SOCIALES Y ECONOMICAS			0.00	0.00	0.00	0.00	0.00	0.00
151	CUOTAS PARA EL FONDO DE AHORRO Y FONDO DE TRABAJO			0.00	0.00	0.00	0.00	0.00	0.00
152	INDEMNIZACIONES			0.00	0.00	0.00	0.00	0.00	0.00
153	PRESTACIONES Y HABERES DE RETIRO			0.00	0.00	0.00	0.00	0.00	0.00
154	PRESTACIONES CONTRACTUALES			0.00	0.00	0.00	0.00	0.00	0.00
155	APORTAS A LA CAPACITACION DE LOS SERVIDORES PUBLICOS			0.00	0.00	0.00	0.00	0.00	0.00
159	OTRAS PRESTACIONES SOCIALES Y ECONOMICAS			0.00	0.00	0.00	0.00	0.00	0.00
1600	PREVISIONES			0.00	0.00	0.00	0.00	0.00	0.00
161	PREVISIONES DE CARACTER LABORAL, ECONOMICA Y DE SEGURIDAD SOCIAL			0.00	0.00	0.00	0.00	0.00	0.00
1700	PGGO DE ESTIMULOS A SERVIDORES PUBLICOS			0.00	0.00	0.00	0.00	0.00	0.00
171	ESTIMULOS			0.00	0.00	0.00	0.00	0.00	0.00
172	RECOMPENSAS			0.00	0.00	0.00	0.00	0.00	0.00
2000	MATERIALES Y SUMINISTROS			0.00	0.00	10,336.68	0.00	0.00	10,336.68
2100	MATERIALES DE ADMINISTRACION, EMISION DE DOCUMENTOS Y ARTICULOS OFICIALES			0.00	0.00	0.00	662.93	0.00	662.93
211	MATERIALES, UTILES Y EQUIPOS MENORES DE OFICINA			0.00	0.00	0.00	662.93	0.00	662.93
212	MATERIALES Y UTILES DE IMPRESION Y REPRODUCCION			0.00	0.00	0.00	0.00	0.00	0.00
213	MATERIAL ESTADISTICO Y GEOGRAFICO			0.00	0.00	0.00	0.00	0.00	0.00
214	MATERIALES, UTILES Y EQUIPOS MENORES DE TECNOLOGIAS DE LA INFORMACION Y COMUNICACIONES			0.00	0.00	0.00	0.00	0.00	0.00
215	MATERIAL IMPRESO E INFORMACION DIGITAL			0.00	0.00	0.00	0.00	0.00	0.00
216	MATERIAL DE LIMPIEZA			0.00	0.00	0.00	0.00	0.00	0.00
217	MATERIALES Y UTILES DE ENSEÑANZA			0.00	0.00	0.00	0.00	0.00	0.00
218	MATERIALES PARA EL REGISTRO E IDENTIFICACION DE BIENES Y PERSONAS			0.00	0.00	0.00	0.00	0.00	0.00
2200	ALIMENTOS Y UTENSILIOS			0.00	0.00	0.00	696.00	0.00	696.00
221	PRODUCTOS ALIMENTICIOS PARA PERSONAS			0.00	0.00	0.00	696.00	0.00	696.00
222	PRODUCTOS ALIMENTICIOS PARA ANIMALES			0.00	0.00	0.00	0.00	0.00	0.00
223	UTENSILIOS PARA EL SERVICIO DE ALIMENTACION			0.00	0.00	0.00	0.00	0.00	0.00
2300	MATERIAS PRIMAS Y MATERIALES DE PRODUCCION Y COMERCIALIZACION			0.00	0.00	0.00	0.00	0.00	0.00
231	PRODUCTOS ALIMENTICIOS, AGROPECUARIOS Y FORESTALES ADQUIRIDOS COMO MATERIA PRIMA			0.00	0.00	0.00	0.00	0.00	0.00
232	INSUMOS TEXTILES ADQUIRIDOS COMO MATERIA PRIMA			0.00	0.00	0.00	0.00	0.00	0.00
233	PRODUCTOS DE PAPEL, CARTON E IMPRESOS ADQUIRIDOS COMO MATERIA PRIMA			0.00	0.00	0.00	0.00	0.00	0.00
234	COMBUSTIBLE, LUBRICANTES, ADITIVOS, CARBON Y SUS DERIVADOS ADQUIRIDOS COMO MATERIA PRIMA			0.00	0.00	0.00	0.00	0.00	0.00
235	PRODUCTOS QUIMICOS, FARMACEUTICOS Y DE LABORATORIO ADQUIRIDOS COMO MATERIA PRIMA			0.00	0.00	0.00	0.00	0.00	0.00
236	PRODUCTOS METALICOS Y A BASE DE MINERALES NO METALICOS ADQUIRIDOS COMO MAT PRIMA			0.00	0.00	0.00	0.00	0.00	0.00
237	PRODUCTOS DE CUERO, PIEL, PLASTICO Y HULE ADQUIRIDOS COMO MATERIA PRIMA			0.00	0.00	0.00	0.00	0.00	0.00
238	MERCANCIAS ADQUIRIDAS PARA SU COMERCIALIZACION			0.00	0.00	0.00	0.00	0.00	0.00
239	OTROS PRODUCTOS ADQUIRIDOS COMO MATERIA PRIMA			0.00	0.00	0.00	0.00	0.00	0.00
2400	MATERIALES Y ARTICULOS DE CONSTRUCCION Y REPARACION			0.00	0.00	0.00	0.00	0.00	0.00
241	PRODUCTOS MINERALES NO METALICOS			0.00	0.00	0.00	0.00	0.00	0.00
242	CEMENTO Y PRODUCTOS DE CONCRETO			0.00	0.00	0.00	0.00	0.00	0.00
243	CAL, YESO Y PRODUCTOS DE YESO			0.00	0.00	0.00	0.00	0.00	0.00
244	MADERA Y PRODUCTOS DE MADERA			0.00	0.00	0.00	0.00	0.00	0.00
245	VIDRIO Y PRODUCTOS DE VIDRIO			0.00	0.00	0.00	0.00	0.00	0.00
246	MATERIAL ELECTRICO Y ELECTRONICO			0.00	0.00	0.00	0.00	0.00	0.00
247	ARTICULOS METALICOS PARA CONSTRUCCION			0.00	0.00	0.00	0.00	0.00	0.00
248	MATERIALES COMPLEMENTARIOS			0.00	0.00	0.00	0.00	0.00	0.00
249	OTROS MATERIALES Y ARTICULOS DE CONSTRUCCION Y REPARACION			0.00	0.00	0.00	0.00	0.00	0.00
2500	PRODUCTOS QUIMICOS, FARMACEUTICOS Y DE LABORATORIO			0.00	0.00	0.00	0.00	0.00	0.00
251	PRODUCTOS QUIMICOS BASICOS			0.00	0.00	0.00	0.00	0.00	0.00
252	FERTILIZANTES, PESTICIDAS Y OTROS AGROQUIMICOS			0.00	0.00	0.00	0.00	0.00	0.00













COLEGIO DE ESTUDIOS CIENTIFICOS Y TECNOLOGICOS DEL ESTADO DE ZACATECAS

532	INSTRUMENTAL MEDICO Y DE LABORATORIO	0.00	0.00	0.00	0.00	0.00	0.00	0.00	0.00
5400	VEHICULOS Y EQUIPO DE TRANSPORTE	0.00	0.00	0.00	0.00	0.00	0.00	0.00	0.00
541	VEHICULOS Y EQUIPO DE TRANSPORTE TERRESTRE	0.00	0.00	0.00	0.00	0.00	0.00	0.00	0.00
542	CARROCERIAS Y REMOLQUES	0.00	0.00	0.00	0.00	0.00	0.00	0.00	0.00
543	EQUIPO AEROSPAIAL	0.00	0.00	0.00	0.00	0.00	0.00	0.00	0.00
544	EQUIPO FERROVIARIO	0.00	0.00	0.00	0.00	0.00	0.00	0.00	0.00
545	EMBARCACIONES	0.00	0.00	0.00	0.00	0.00	0.00	0.00	0.00
549	OTROS EQUIPOS DE TRANSPORTE	0.00	0.00	0.00	0.00	0.00	0.00	0.00	0.00
5600	MAQUINARIA, OTROS EQUIPOS Y HERRAMIENTAS	0.00	0.00	0.00	0.00	0.00	0.00	0.00	0.00
561	MAQUINARIA Y EQUIPO AGROPECUARIO	0.00	0.00	0.00	0.00	0.00	0.00	0.00	0.00
561	MAQUINARIA Y EQUIPO INDUSTRIAL	0.00	0.00	0.00	0.00	0.00	0.00	0.00	0.00
562	MAQUINARIA Y EQUIPO DE CONSTRUCCION	0.00	0.00	0.00	0.00	0.00	0.00	0.00	0.00
563	MAQUINARIA Y EQUIPO DE CONSTRUCCION	0.00	0.00	0.00	0.00	0.00	0.00	0.00	0.00
564	SISTEMAS DE AIRE ACONDICIONADO, CALEFACCION Y DE REFRIGERACION INDUSTRIAL Y COMERCIAL	0.00	0.00	0.00	0.00	0.00	0.00	0.00	0.00
565	EQUIPOS DE COMUNICACION Y TELECOMUNICACION	0.00	0.00	0.00	0.00	0.00	0.00	0.00	0.00
566	EQUIPOS DE GENERACION ELECTRICA, APARATOS Y ACCESORIOS ELECTRICOS	0.00	0.00	0.00	0.00	0.00	0.00	0.00	0.00
567	HERRAMIENTAS Y MAQUINAS HERRAMIENTA	0.00	0.00	0.00	0.00	0.00	0.00	0.00	0.00
569	OTROS EQUIPOS	0.00	0.00	0.00	0.00	0.00	0.00	0.00	0.00
5800	BIENES INMUEBLES	0.00	0.00	0.00	0.00	0.00	0.00	0.00	0.00
581	TERRENOS	0.00	0.00	0.00	0.00	0.00	0.00	0.00	0.00
582	VIVIENDA	0.00	0.00	0.00	0.00	0.00	0.00	0.00	0.00
583	EDIFICIOS NO RESIDUALES	0.00	0.00	0.00	0.00	0.00	0.00	0.00	0.00
589	OTROS BIENES INMUEBLES	0.00	0.00	0.00	0.00	0.00	0.00	0.00	0.00
5900	ACTIVOS INTANGIBLES	0.00	0.00	0.00	0.00	0.00	0.00	0.00	0.00
591	SOFTWARE	0.00	0.00	0.00	0.00	0.00	0.00	0.00	0.00
592	PATENTES	0.00	0.00	0.00	0.00	0.00	0.00	0.00	0.00
593	MARCAS	0.00	0.00	0.00	0.00	0.00	0.00	0.00	0.00
594	DERECHOS	0.00	0.00	0.00	0.00	0.00	0.00	0.00	0.00
595	CONSECCIONES	0.00	0.00	0.00	0.00	0.00	0.00	0.00	0.00
596	FRANQUICIAS	0.00	0.00	0.00	0.00	0.00	0.00	0.00	0.00
597	LICENCIAS INFORMATICAS E INTELECTUALES	0.00	0.00	0.00	0.00	0.00	0.00	0.00	0.00
598	LICENCIAS INDUSTRIALES, COMERCIALES Y OTRAS	0.00	0.00	0.00	0.00	0.00	0.00	0.00	0.00
599	OTROS ACTIVOS INTANGIBLES	0.00	0.00	0.00	0.00	0.00	0.00	0.00	0.00
6000	INVERSION PÚBLICA	0.00	0.00	0.00	0.00	0.00	0.00	0.00	0.00
6200	OBRA PUBLICA EN BIENES PROPIOS	0.00	0.00	0.00	0.00	0.00	0.00	0.00	0.00
622	EDIFICACION NO HABITACIONAL EN BIENES PROPIOS	0.00	0.00	0.00	0.00	0.00	0.00	0.00	0.00
	IMPORTE TOTAL	0.00	0.00	0.00	0.00	57,244.72	7,184.28		64,429.00

  
L.C. SARA REYES LOZANO  
ELABORO

  
DOC. JOSE FRANCISCO ROSALES TORRES  
REVISO

  
LIC. ANTONIO ARGÜELLES ACOSTA  
AUTORIZO



COLEGIO DE ESTUDIOS CIENTIFICOS Y TECNOLOGICOS DEL ESTADO DE ZACATECAS

		P R O G R A M A A N U A L ( P . A ) 2 0 1 8		C E G Y T E Z A C A T E C A S		ACUMULADO (ENERO-OCTUBRE)	
		MES ACTUAL OCTUBRE 2018		TOTAL		TOTAL	
P R O Y E C T O		CECYTES	EMSd	CECYTES	EMSd	CECYTES	EMSd
Evaluación Institucional				TOTAL		TOTAL	
1000	SERVICIOS PERSONALES	0.00	0.00	0.00		0.00	0.00
1100	REMUNERACIONES AL PERSONAL DE CARACTER PERMANENTE	0.00	0.00	0.00		0.00	0.00
1113	SUELDOS BASE AL PERSONAL PERMANENTE	0.00	0.00	0.00		0.00	0.00
1200	REMUNERACIONES AL PERSONAL DE CARACTER TRANSITORIO	0.00	0.00	0.00		0.00	0.00
121	HONORARIOS ASIMILABLES A SALARIOS	0.00	0.00	0.00		0.00	0.00
122	SUELDO BASE AL PERSONAL EVENTUAL	0.00	0.00	0.00		0.00	0.00
1300	REMUNERACIONES ADICIONALES Y ESPECIALES	0.00	0.00	0.00		0.00	0.00
131	PRIMAS POR AÑOS DE SERVICIOS EFECTIVOS PRESTADOS	0.00	0.00	0.00		0.00	0.00
132	PRIMAS DE VACACIONES, DOMINICAL Y GRATIFICACION DE FIN DE AÑO	0.00	0.00	0.00		0.00	0.00
133	HORAS EXTRAORDINARIAS	0.00	0.00	0.00		0.00	0.00
134	COMPENSACIONES	0.00	0.00	0.00		0.00	0.00
1400	SEGURIDAD SOCIAL	0.00	0.00	0.00		0.00	0.00
141	APORTACIONES DE SEGURIDAD SOCIAL	0.00	0.00	0.00		0.00	0.00
142	APORTACIONES A FONDOS DE VIVIENDA	0.00	0.00	0.00		0.00	0.00
143	APORTACIONES AL SISTEMA PARA EL RETIRO	0.00	0.00	0.00		0.00	0.00
144	APORTACIONES PARA SEGUROS	0.00	0.00	0.00		0.00	0.00
1500	OTRAS PRESTACIONES SOCIALES Y ECONOMICAS	0.00	0.00	0.00		0.00	0.00
151	CUOTAS PARA EL FONDO DE AHORRO Y FONDO DE TRABAJO	0.00	0.00	0.00		0.00	0.00
152	INDEMNIZACIONES	0.00	0.00	0.00		0.00	0.00
153	PRESTACIONES Y HABERES DE RETIRO	0.00	0.00	0.00		0.00	0.00
154	PRESTACIONES CONTRACTUALES	0.00	0.00	0.00		0.00	0.00
155	APYOS A LA CAPACITACION DE LOS SERVIDORES PUBLICOS	0.00	0.00	0.00		0.00	0.00
159	OTRAS PRESTACIONES SOCIALES Y ECONOMICAS	0.00	0.00	0.00		0.00	0.00
1600	PREVISIONES	0.00	0.00	0.00		0.00	0.00
161	PREVISIONES DE CARACTER LABORAL, ECONOMICA Y DE SEGURIDAD SOCIAL	0.00	0.00	0.00		0.00	0.00
1700	PAGO DE ESTIMULOS A SERVIDORES PUBLICOS	0.00	0.00	0.00		0.00	0.00
171	ESTIMULOS	0.00	0.00	0.00		0.00	0.00
172	RECOMPENSAS	0.00	0.00	0.00		0.00	0.00
2000	MATERIALES Y SUMINISTROS	0.00	0.00	0.00		0.00	0.00
2100	MATERIALES DE ADMINISTRACION, EMISION DE DOCUMENTOS Y ARTICULOS OFICIALES	0.00	0.00	0.00		0.00	0.00
211	MATERIAL, UTILES Y EQUIPOS MENORES DE OFICINA	0.00	0.00	0.00		0.00	0.00
212	MATERIALES Y UTILES DE IMPRESION Y REPRODUCCION	0.00	0.00	0.00		0.00	0.00
213	MATERIAL ESTADISTICO Y GEOGRAFICO	0.00	0.00	0.00		0.00	0.00
214	MATERIALES, UTILES Y EQUIPOS MENORES DE TECNOLOGIAS DE LA INFORMACION Y COMUNICACIONES	0.00	0.00	0.00		0.00	0.00
215	MATERIAL IMPRESO E INFORMACION DIGITAL	0.00	0.00	0.00		0.00	0.00
216	MATERIAL DE LIMPIEZA	0.00	0.00	0.00		0.00	0.00
217	MATERIALES Y UTILES DE ENSEÑANZA	0.00	0.00	0.00		0.00	0.00
218	MATERIALES PARA EL REGISTRO E IDENTIFICACION DE BIENES Y PERSONAS	0.00	0.00	0.00		0.00	0.00
2200	ALIMENTOS Y UTENSILIOS	0.00	0.00	0.00		0.00	0.00
221	PRODUCTOS ALIMENTICIOS PARA PERSONAS	0.00	0.00	0.00		0.00	0.00
222	PRODUCTOS ALIMENTICIOS PARA ANIMALES	0.00	0.00	0.00		0.00	0.00
223	UTENSILIOS PARA EL SERVICIO DE ALIMENTACION	0.00	0.00	0.00		0.00	0.00
2300	MATERIAS PRIMAS Y MATERIALES DE PRODUCCION Y COMERCIALIZACION	0.00	0.00	0.00		0.00	0.00
231	PRODUCTOS ALIMENTICIOS, AGROPECUARIOS Y FORESTALES ADQUIRIDOS COMO MATERIA PRIMA	0.00	0.00	0.00		0.00	0.00
232	INSUMOS TEXTILES ADQUIRIDOS COMO MATERIA PRIMA	0.00	0.00	0.00		0.00	0.00
233	PRODUCTOS DE PAPEL, CARTON E IMPRESOS ADQUIRIDOS COMO MATERIA PRIMA	0.00	0.00	0.00		0.00	0.00
234	COMBUSTIBLE, LUBRICANTES, ADITIVOS, CARBON Y SUS DERIVADOS ADQUIRIDOS COMO MATERIA PRIMA	0.00	0.00	0.00		0.00	0.00
235	PRODUCTOS QUIMICOS, FARMACEUTICOS Y DE LABORATORIO ADQUIRIDOS COMO MATERIA PRIMA	0.00	0.00	0.00		0.00	0.00
236	PRODUCTOS METALICOS Y A BASE DE MINERALES NO METALICOS ADQUIRIDOS COMO MAT PRIMA	0.00	0.00	0.00		0.00	0.00
237	PRODUCTOS DE CUERO, PIEL, PLASTICO Y HULE ADQUIRIDOS COMO MATERIA PRIMA	0.00	0.00	0.00		0.00	0.00
238	MERCANCIAS ADQUIRIDAS PARA SU COMERCIALIZACION	0.00	0.00	0.00		0.00	0.00
239	OTROS PRODUCTOS ADQUIRIDOS COMO MATERIA PRIMA	0.00	0.00	0.00		0.00	0.00
2400	MATERIALES Y ARTICULOS DE CONSTRUCCION Y REPARACION	0.00	0.00	0.00		0.00	0.00
241	PRODUCTOS MINERALES NO METALICOS	0.00	0.00	0.00		0.00	0.00
242	CEMENTO Y PRODUCTOS DE CONCRETO	0.00	0.00	0.00		0.00	0.00
243	CAL, YESO Y PRODUCTOS DE YESO	0.00	0.00	0.00		0.00	0.00
244	MADERA Y PRODUCTOS DE MADERA	0.00	0.00	0.00		0.00	0.00
245	VIDRIO Y PRODUCTOS DE VIDRIO	0.00	0.00	0.00		0.00	0.00
246	MATERIAL ELECTRICO Y ELECTRONICO	0.00	0.00	0.00		0.00	0.00
247	ARTICULOS METALICOS PARA CONSTRUCCION	0.00	0.00	0.00		0.00	0.00
248	MATERIALES COMPLEMENTARIOS	0.00	0.00	0.00		0.00	0.00
249	OTROS MATERIALES Y ARTICULOS DE CONSTRUCCION Y REPARACION	0.00	0.00	0.00		0.00	0.00
2500	PRODUCTOS QUIMICOS, FARMACEUTICOS Y DE LABORATORIO	0.00	0.00	0.00		0.00	0.00
251	PRODUCTOS QUIMICOS BASICOS	0.00	0.00	0.00		0.00	0.00
252	FERTILIZANTES, PESTICIDAS Y OTROS AGROQUIMICOS	0.00	0.00	0.00		0.00	0.00











COLEGIO DE ESTUDIOS CIENTIFICOS Y TECNOLOGICOS DEL ESTADO DE ZACATECAS

531	EQUIPO MEDICO Y DE LABORATORIO	0.00	0.00	0.00	0.00	0.00	0.00	0.00	0.00
532	INSTRUMENTAL MEDICO Y DE LABORATORIO	0.00	0.00	0.00	0.00	0.00	0.00	0.00	0.00
5400	VEHICULOS Y EQUIPO DE TRANSPORTE	0.00	0.00	0.00	0.00	0.00	0.00	0.00	0.00
541	VEHICULOS Y EQUIPO DE TRANSPORTE TERRESTRE	0.00	0.00	0.00	0.00	0.00	0.00	0.00	0.00
542	CARROCERIA Y REMOLQUES	0.00	0.00	0.00	0.00	0.00	0.00	0.00	0.00
543	EQUIPO AEROSPAICIAL	0.00	0.00	0.00	0.00	0.00	0.00	0.00	0.00
544	EQUIPO FERROVIARIO	0.00	0.00	0.00	0.00	0.00	0.00	0.00	0.00
545	EMBARCACIONES	0.00	0.00	0.00	0.00	0.00	0.00	0.00	0.00
549	OTROS EQUIPOS DE TRANSPORTE	0.00	0.00	0.00	0.00	0.00	0.00	0.00	0.00
5600	MAQUINARIA, OTROS EQUIPOS Y HERRAMIENTAS	0.00	0.00	0.00	0.00	0.00	0.00	0.00	0.00
561	MAQUINARIA Y EQUIPO INDUSTRIAL	0.00	0.00	0.00	0.00	0.00	0.00	0.00	0.00
562	MAQUINARIA Y EQUIPO AGROPECUARIO	0.00	0.00	0.00	0.00	0.00	0.00	0.00	0.00
563	MAQUINARIA Y EQUIPO INDUSTRIAL	0.00	0.00	0.00	0.00	0.00	0.00	0.00	0.00
564	SISTEMAS DE AIRE ACONDICIONADO, CALIFACCION Y DE REFRIGERACION INDUSTRIAL Y COMERCIAL	0.00	0.00	0.00	0.00	0.00	0.00	0.00	0.00
565	EQUIPOS DE COMUNICACION Y TELECOMUNICACION	0.00	0.00	0.00	0.00	0.00	0.00	0.00	0.00
566	EQUIPOS DE GENERACION ELECTRICA, APARATOS Y ACCESORIOS ELECTRICOS	0.00	0.00	0.00	0.00	0.00	0.00	0.00	0.00
567	HERRAMIENTAS Y MAQUINAS HERRAMIENTA	0.00	0.00	0.00	0.00	0.00	0.00	0.00	0.00
569	OTROS EQUIPOS	0.00	0.00	0.00	0.00	0.00	0.00	0.00	0.00
5800	BIENES INMUEBLES	0.00	0.00	0.00	0.00	0.00	0.00	0.00	0.00
581	TERRENOS	0.00	0.00	0.00	0.00	0.00	0.00	0.00	0.00
582	VIVIENDAS	0.00	0.00	0.00	0.00	0.00	0.00	0.00	0.00
583	EDIFICIOS NO RESIDENCIALES	0.00	0.00	0.00	0.00	0.00	0.00	0.00	0.00
589	OTROS BIENES INMUEBLES	0.00	0.00	0.00	0.00	0.00	0.00	0.00	0.00
5900	ACTIVOS INTANGIBLES	0.00	0.00	0.00	0.00	0.00	0.00	0.00	0.00
591	SOFTWARE	0.00	0.00	0.00	0.00	0.00	0.00	0.00	0.00
592	PATENTES	0.00	0.00	0.00	0.00	0.00	0.00	0.00	0.00
593	MARCAS	0.00	0.00	0.00	0.00	0.00	0.00	0.00	0.00
594	DERECHOS	0.00	0.00	0.00	0.00	0.00	0.00	0.00	0.00
596	CONCESIONES	0.00	0.00	0.00	0.00	0.00	0.00	0.00	0.00
596	FRANQUICIAS	0.00	0.00	0.00	0.00	0.00	0.00	0.00	0.00
597	LICENCIAS INFORMATICAS E INTELECTUALES	0.00	0.00	0.00	0.00	0.00	0.00	0.00	0.00
598	LICENCIAS INDUSTRIALES, COMERCIALES Y OTRAS	0.00	0.00	0.00	0.00	0.00	0.00	0.00	0.00
599	OTROS ACTIVOS INTANGIBLES	0.00	0.00	0.00	0.00	0.00	0.00	0.00	0.00
6000	INVERSION PUBLICA	0.00	0.00	0.00	0.00	0.00	0.00	0.00	0.00
6200	OBRA PUBLICA EN BIENES PROPIOS	0.00	0.00	0.00	0.00	0.00	0.00	0.00	0.00
622	EDIFICACION NO HABITACIONAL EN BIENES PROPIOS	0.00	0.00	0.00	0.00	0.00	0.00	0.00	0.00
	IMPORTE TOTAL	0.00	0.00	0.00	0.00	0.00	0.00	0.00	0.00

L.C. SARA REYES LOZANO  
ELABORO

DOC. JOSE FRANCISCO ROSALES TORRES  
REVISO

LIC. ANTONIO ARGUELLES ACOSTA  
AUTORIZO



COLEGIO DE ESTUDIOS CIENTIFICOS Y TECNOLOGICOS DEL ESTADO DE ZACATECAS

	P R O G R A M A	A N U A L	( P . A ) 2 0 1 8		C E C Y T E Z A C A T E C A S		ACUMULADO (ENERO-OCTUBRE)		
			MES ACTUAL OCTUBRE 2018		TOTAL		TOTAL		
			CECYTES	EMSd	CECYTES	EMSd	CECYTES	EMSd	CECYTES
P R O Y E C T O									
CONSOLIDADO DE PROYECTOS									
1000	SERVICIOS PERSONALES	10,714,082.62	7,639,141.51	18,353,224.13	121,311,438.91	90,960,781.49	212,272,220.40		
1100	REMUNERACIONES AL PERSONAL DE CARACTER PERMANENTE	6,084,610.38	4,650,142.18	10,734,752.56	58,537,880.04	45,532,058.44	104,069,938.48		
113	SUELDOS BASE AL PERSONAL PERMANENTE	6,084,610.38	4,650,142.18	10,734,752.56	58,537,880.04	45,532,058.44	104,069,938.48		
1200	REMUNERACIONES AL PERSONAL DE CARACTER TRANSITORIO	902,675.04	661,334.95	1,564,009.99	8,042,528.24	4,614,160.69	12,656,888.93		
121	HONORARIOS ASIMILABLES A SALARIOS	0.00	0.00	0.00	0.00	0.00	0.00		
122	SUELDO BASE AL PERSONAL EVENTUAL	902,675.04	661,334.95	1,564,009.99	8,042,528.24	4,614,160.69	12,656,888.93		
1300	REMUNERACIONES ADICIONALES Y ESPECIALES	945,852.95	720,973.59	1,666,826.54	13,290,956.51	10,167,492.33	23,458,448.84		
131	PRIMAS POR AÑOS DE SERVICIOS EFECTIVOS PRESTADOS	933,909.62	719,973.59	1,653,883.21	8,834,169.44	6,792,415.20	15,626,584.64		
132	PRIMAS DE VACACIONES, DOMINICAL Y GRATIFICACION DE FIN DE AÑO	8,149.23	0.00	8,149.23	4,393,902.24	3,371,577.13	7,765,479.37		
133	HORAS EXTRAORDINARIAS	3,794.10	0.00	3,794.10	47,084.83	0.00	47,084.83		
134	COMPENSACIONES	0.00	1,000.00	1,000.00	15,800.00	3,600.00	19,300.00		
1400	SEGURIDAD SOCIAL	165,337.13	0.00	165,337.13	14,424,892.49	11,227,187.18	25,652,079.67		
141	APORTACIONES DE SEGURIDAD SOCIAL	76,707.70	0.00	76,707.70	6,755,295.67	5,379,045.71	12,134,341.38		
142	APORTACIONES A FONDOS DE VIVIENDA	33,546.33	0.00	33,546.33	4,282,485.63	3,148,109.71	7,410,595.34		
143	APORTACIONES AL SISTEMA PARA EL RETIRO	55,083.10	0.00	55,083.10	3,199,601.46	2,532,884.34	5,732,485.80		
144	APORTACIONES PARA SEGUROS	0.00	0.00	0.00	207,509.73	167,147.42	374,657.15		
1500	OTRAS PRESTACIONES SOCIALES Y ECONOMICAS	2,531,219.84	1,593,035.85	4,124,255.69	26,644,195.51	19,346,486.47	45,990,681.98		
151	CUOTAS PARA EL FONDO DE AHORRO Y FONDO DE TRABAJO	0.00	0.00	0.00	0.00	0.00	0.00		
152	INDEMNIZACIONES	0.00	0.00	0.00	848,527.34	57,153.60	905,680.94		
153	PRESTACIONES Y HABERES DE RETIRO	0.00	0.00	0.00	0.00	0.00	0.00		
154	PRESTACIONES CONTRACTUALES	2,531,219.84	1,593,035.85	4,124,255.69	25,795,668.17	19,057,716.22	44,853,384.39		
155	APOYOS A LA CAPACITACION DE LOS SERVIDORES PUBLICOS	0.00	0.00	0.00	0.00	0.00	0.00		
159	OTRAS PRESTACIONES SOCIALES Y ECONOMICAS	0.00	0.00	0.00	0.00	231,616.65	231,616.65		
1600	PREVISIONES	0.00	0.00	0.00	0.00	0.00	0.00		
161	PREVISIONES DE CARACTER LABORAL, ECONOMICA Y DE SEGURIDAD SOCIAL	0.00	0.00	0.00	0.00	0.00	0.00		
1700	PGGO DE ESTIMULOS A SERVIDORES PUBLICOS	84,387.28	13,654.94	98,042.22	370,986.12	73,396.38	444,382.50		
171	ESTIMULOS	84,387.28	13,654.94	98,042.22	370,986.12	73,396.38	444,382.50		
172	RECOMPENSAS	0.00	0.00	0.00	0.00	0.00	0.00		
2000	MATERIALES Y SUMINISTROS	525,352.37	271,548.29	726,967.17	2,076,448.57	831,755.88	2,908,204.45		
2100	MATERIALES DE ADMINISTRACION, EMISION DE DOCUMENTOS Y ARTICULOS OFICIALES	230,544.53	188,032.65	418,578.18	783,977.52	552,325.08	1,336,302.60		
211	MATERIAL, UTILES Y EQUIPOS MENORES DE OFICINA	13,003.97	5,240.56	18,244.53	216,220.29	120,475.24	336,695.53		
212	MATERIALES Y UTILES DE IMPRESION Y REPRODUCCION	9,031.26	0.00	9,031.26	81,335.65	6,039.00	87,974.65		
213	MATERIAL ESTADISTICO Y GEOGRAFICO	0.00	0.00	0.00	0.00	0.00	0.00		
214	MATERIALES, UTILES Y EQUIPOS MENORES DE TECNOLOGIAS DE LA INFORMACION Y COMUNICACIONES	0.00	0.00	0.00	6,840.00	4,000.00	10,840.00		
215	MATERIAL IMPRESO E INFORMACION DIGITAL	144.13	0.00	144.13	17,966.86	3,154.25	21,121.11		
216	MATERIAL DE LIMPIEZA	1,337.17	1,763.09	3,100.26	96,400.29	112,291.44	208,691.73		
217	MATERIALES PARA EL REGISTRO E IDENTIFICACION DE BIENES Y PERSONAS	207,029.00	181,029.00	388,058.00	365,214.43	305,765.15	670,979.58		
218		0.00	0.00	0.00	0.00	0.00	0.00		
2200	ALIMENTOS Y UTENSILIOS	23,638.07	78.00	23,716.07	165,683.50	756.00	166,449.50		
221	PRODUCTOS ALIMENTICIOS PARA PERSONAS	23,182.07	78.00	23,260.07	159,570.61	756.00	160,326.61		
222	PRODUCTOS ALIMENTICIOS PARA ANIMALES	456.00	0.00	456.00	5,895.99	0.00	5,895.99		
223	UTENSILIOS PARA EL SERVICIO DE ALIMENTACION	0.00	0.00	0.00	226.90	0.00	226.90		
2300	MATERIAS PRIMAS Y MATERIALES DE PRODUCCION Y COMERCIALIZACION	0.00	0.00	0.00	0.00	0.00	0.00		
231	PRODUCTOS ALIMENTICIOS, AGROPECUARIOS Y FORESTALES	0.00	0.00	0.00	0.00	0.00	0.00		
232	ADQUIRIDOS COMO MATERIA PRIMA	0.00	0.00	0.00	0.00	0.00	0.00		
233	INSUMOS TEXTILES ADQUIRIDOS COMO MATERIA PRIMA	0.00	0.00	0.00	0.00	0.00	0.00		
233	PRODUCTOS DE PAPEL, CARTON E IMPRESOS ADQUIRIDOS COMO MATERIA PRIMA	0.00	0.00	0.00	0.00	0.00	0.00		
234	COMBUSTIBLE, LUBRICANTES, ADITIVOS, CARBON Y SUS DERIVADOS ADQUIRIDOS COMO MATERIA PRIMA	0.00	0.00	0.00	0.00	0.00	0.00		
235	PRODUCTOS QUIMICOS, FARMACEUTICOS Y DE LABORATORIO	0.00	0.00	0.00	0.00	0.00	0.00		
236	ADQUIRIDOS COMO MATERIA PRIMA	0.00	0.00	0.00	0.00	0.00	0.00		
236	PROUCTOS METALICOS Y A BASE DE MINERALES NO METALICOS	0.00	0.00	0.00	0.00	0.00	0.00		
237	ADQUIRIDOS COMO MAT PRIMA	0.00	0.00	0.00	0.00	0.00	0.00		
237	PRODUCTOS DE CUERO, PIEL, PLASTICO Y HULE ADQUIRIDOS COMO MATERIA PRIMA	0.00	0.00	0.00	0.00	0.00	0.00		
238	MERCANCIAS ADQUIRIDAS PARA SU COMERCIALIZACION	0.00	0.00	0.00	0.00	0.00	0.00		
239	OTROS PRODUCTOS ADQUIRIDOS COMO MATERIA PRIMA	0.00	0.00	0.00	0.00	0.00	0.00		
2400	MATERIALES Y ARTICULOS DE CONSTRUCCION Y REPARACION	58,373.40	57,722.40	116,095.80	290,330.99	169,674.24	450,005.03		
241	PRODUCTOS MINERALES NO METALICOS	17,229.51	31,357.59	48,587.10	83,090.94	45,577.93	128,668.87		
242	CEMENTO Y PRODUCTOS DE CONCRETO	0.00	2,550.00	2,550.00	15,925.13	4,333.11	20,258.24		
243	CAL, YESO Y PRODUCTOS DE YESO	0.00	0.00	0.00	761.99	0.00	761.99		
244	MADERA Y PRODUCTOS DE MADERA	1,040.01	0.00	1,040.01	4,199.45	3,75.00	4,574.45		
245	VIDRIO Y PRODUCTOS DE VIDRIO	0.00	0.00	0.00	4,971.60	4,977.21	9,948.81		
246	MATERIAL ELECTRICO Y ELECTRONICO	1,541.00	0.00	1,541.00	22,734.08	5,276.00	28,010.08		
247	ARTICULOS METALICOS PARA CONSTRUCCION	4,034.50	15,529.36	19,563.86	86,278.09	90,112.89	176,390.98		
248	MATERIALES COMPLEMENTARIOS	5,356.31	7,154.99	12,511.30	24,216.36	16,305.38	40,521.74		
249	OTROS MATERIALES Y ARTICULOS DE CONSTRUCCION Y REPARACION	29,172.07	1,130.46	30,302.53	48,153.35	2,716.52	50,869.87		
2500	PRODUCTOS QUIMICOS, FARMACEUTICOS Y DE LABORATORIO	243.00	0.00	243.00	58,751.08	7,237.17	65,988.25		
251	PRODUCTOS QUIMICOS BASICOS	0.00	0.00	0.00	9,736.88	0.00	9,736.88		
252	FERTILIZANTES, PESTICIDAS Y OTROS AGROQUIMICOS	0.00	0.00	0.00	791.00	0.00	791.00		
253	MEDICINAS Y PRODUCTOS FARMACEUTICOS	68.00	0.00	68.00	17,001.81	7,237.17	24,238.98		
254	MATERIALES ACCESORIOS Y SUMINISTROS DE MEDICOS	0.00	0.00	0.00	0.00	0.00	0.00		
255	MATERIALES ACCESORIOS Y SUMINISTROS DE LABORATORIO	0.00	0.00	0.00	29,329.12	0.00	29,329.12		
256	FIBRAS SINTETICAS, HULES, PLASTICOS Y DERIVADAS	0.00	0.00	0.00	0.00	0.00	0.00		



COLEGIO DE ESTUDIOS CIENTIFICOS Y TECNOLOGICOS DEL ESTADO DE ZACATECAS

259	OTROS PRODUCTOS QUIMICOS	175.00	0.00	175.00	1,892.27	0.00	1,892.27
2600	COMBUSTIBLES, LUBRICANTES Y ADITIVOS	65,715.88	3,958.39	69,674.07	417,288.19	38,497.59	455,785.78
261	COMBUSTIBLES, LUBRICANTES Y ADITIVOS	65,715.88	3,958.39	69,674.07	417,288.19	38,497.59	455,785.78
262	CARBON Y SUS DERIVADOS	0.00	0.00	0.00	0.00	0.00	0.00
2700	VESTUARIO, BLANCOS, PRENDAS DE PROTECCION Y ART DEPORTIVOS	13,261.58	19,048.95	32,310.53	109,135.19	20,771.81	129,907.00
271	VESTUARIOS Y UNIFORMES	0.00	18,330.00	18,330.00	83,421.25	19,140.00	102,561.25
272	PRENDAS DE SEGURIDAD Y PROTECCION PERSONAL	0.00	0.00	0.00	6,775.56	0.00	6,775.56
273	ARTICULOS DEPORTIVOS	2,053.47	547.09	2,600.56	7,092.27	1,123.94	8,216.21
274	PRODUCTOS TEXTILES	11,208.11	171.86	11,379.97	11,946.11	507.87	12,353.98
275	BLANCOS Y OTROS PRODUCTOS TEXTILES, EXCEPTO PRENDAS DE VESTIR	0.00	0.00	0.00	0.00	0.00	0.00
2800	MATERIALES Y SUMINISTROS PARA SEGURIDAD	69,933.49	0.00	69,933.49	0.00	0.00	0.00
281	SUSTANCIAS Y MATERIALES EXPLIVOSOS	0.00	0.00	0.00	0.00	0.00	0.00
282	MATERIALES DE SEGURIDAD PUBLICA	0.00	0.00	0.00	0.00	0.00	0.00
283	PRENDAS DE VESTIR	0.00	0.00	0.00	0.00	0.00	0.00
2800	HERRAMIENTAS, REFACCIONES Y ACCESORIOS MENORES	63,641.62	2,707.90	66,349.52	251,272.10	42,494.19	293,766.29
291	HERRAMIENTAS MENORES	5,729.87	776.00	6,505.87	14,143.49	1,344.02	15,487.51
292	REFACCIONES Y ACCESORIOS MENORES DE EDIFICIOS	562.00	322.39	884.39	5,096.25	6,786.39	11,882.64
293	REFACC Y ACCES MENORES DE MOBILIARIO Y EQUIPO DE ADMON, EDUC Y RECREATIVO	776.04	92.50	868.54	2,860.47	263.02	3,123.49
294	REFACCIONES Y ACCESORIOS MENORES DE EQUIPO DE COMPUTO Y TECNOLOGICAS DE LA INFORMACION	1,729.01	1,517.01	3,246.02	43,047.16	10,209.75	53,256.91
295	REFACC Y ACCES MENORES DE EQ E INSTRUMENTAL MEDICO Y DE LABORATORIO	0.00	0.00	0.00	0.00	0.00	0.00
296	REFACCIONES Y ACCESORIOS MENORES DE EQUIPO DE TRANSPORTE	47,193.70	0.00	47,193.70	94,489.26	19,955.01	114,444.27
297	REFACCIONES Y ACCESORIOS MENORES DE EQUIPO DE DEFENSA Y SEGURIDAD	0.00	0.00	0.00	0.00	0.00	0.00
298	REFACCIONES Y ACCESORIOS MENORES DE MAQUINARIA Y OTROS EQUIPOS	0.00	0.00	0.00	0.00	0.00	0.00
299	REFACCIONES Y ACCESORIOS MENORES OTROS BIENES MUEBLES	7,651.00	0.00	7,651.00	91,635.47	3,936.00	95,571.47
3000	SERVICIOS GENERALES	441,902.73	101,740.12	543,642.85	4,264,077.45	1,681,800.83	5,945,878.28
3100	SERVICIOS BASICOS	165,259.30	50,590.80	215,850.10	1,205,128.87	1,089,047.76	2,294,176.63
311	ENERGIA ELECTRICA	132,743.00	40,704.00	173,447.00	661,158.00	270,239.00	931,397.00
312	GAS	187.37	0.00	187.37	7,362.69	0.00	7,362.69
313	AGUA	9,021.63	1,235.00	10,256.63	69,497.99	3,948.00	73,445.99
314	TELEFONIA TRADICIONAL	15,319.94	5,306.24	20,626.18	168,797.88	52,806.07	221,603.95
315	TELEFONIA CELULAR	0.00	0.00	0.00	0.00	0.00	0.00
316	SERVICIOS DE TELECOMUNICACIONES Y SATELITES	0.00	0.00	0.00	0.00	0.00	0.00
317	SERVICIOS DE ACCESO DE INTERNET, REDES Y PROCESAMIENTO DE INFORMACION	7,714.41	3,345.56	11,059.97	297,020.83	762,054.89	1,059,075.52
318	SERVICIOS POSTALES Y TELEGRAFICOS	272.95	0.00	272.95	1,291.48	0.00	1,291.48
319	SERVICIOS INTEGRALES Y OTROS SERVICIOS	0.00	0.00	0.00	0.00	0.00	0.00
3200	SERVICIOS DE ARRENDAMIENTO	26,760.34	13,340.00	40,100.34	140,005.86	19,600.63	159,606.49
321	ARRENDAMIENTO DE TERRENOS	0.00	0.00	0.00	0.00	0.00	0.00
322	ARRENDAMIENTO DE EDIFICIOS	11,600.00	0.00	11,600.00	28,892.13	4,292.13	33,184.26
323	ARRENDAMIENTO DE MOBILIARIO Y EQUIPO DE ADMINISTRACION, EDUCACIONAL Y RECREATIVO	13,554.84	0.00	13,554.84	109,508.23	1,968.50	111,476.73
324	ARRENDAMIENTO DE EQUIPO E INSTRUMENTAL, MEDICO Y DE LABORATORIO	0.00	0.00	0.00	0.00	0.00	0.00
325	ARRENDAMIENTO DE EQUIPO DE TRANSPORTE	0.00	0.00	0.00	0.00	0.00	0.00
326	ARRENDAMIENTO DE MAQUINARIA, OTROS EQUIPOS Y HERRAMIENTAS	0.00	13,340.00	13,340.00	0.00	13,340.00	13,340.00
327	ARRENDAMIENTO DE ACTIVOS INTANGIBLES	0.00	0.00	0.00	0.00	0.00	0.00
328	ARRENDAMIENTO FINANCIERO	0.00	0.00	0.00	0.00	0.00	0.00
329	OTROS ARRENDAMIENTOS	1,605.50	0.00	1,605.50	1,605.50	0.00	1,605.50
3300	SERVICIOS PROFESIONALES, CIENTIFICOS, TECNICOS Y OTROS SERVICIOS	36,122.40	1,046.32	37,168.72	388,447.62	37,142.27	425,589.89
331	SERVICIOS LEGALES, DE CONTABILIDAD, AUDITORIA Y RELACIONADOS	0.00	0.00	0.00	67,849.06	0.00	67,849.06
332	SERVICIO DE DISEÑO, ARQUITECTURA, INGENIERIA Y ACTIVIDADES RELACIONADAS	0.00	0.00	0.00	0.00	5,000.00	5,000.00
333	SERVICIOS DE CONSULTORIA ADMINISTRATIVA, PROCESOS, TÉCNICA Y EN TECNOLOGIAS DE LA INFORMACION	32,480.00	0.00	32,480.00	81,914.72	26,874.60	108,789.32
334	SERVICIOS DE CAPACITACION	1,044.00	0.00	1,044.00	46,131.20	1,392.00	47,523.20
335	SERVICIOS DE INVESTIGACION CIENTIFICA Y DESARROLLO	0.00	0.00	0.00	0.00	0.00	0.00
336	SERVICIOS DE APOYO ADMINISTRATIVO, TRADUCCION, FOTOCOPIADO E IMPRESION	2,598.40	1,046.32	3,644.72	31,083.96	3,875.67	34,959.63
337	SERVICIOS DE PROTECCION Y SEGURIDAD	0.00	0.00	0.00	0.00	0.00	0.00
338	SERVICIOS DE VIGILANCIA	0.00	0.00	0.00	0.00	0.00	0.00
339	SERVICIOS PROFESIONALES, CIENTIFICOS Y TECNICOS INTEGRALES	0.00	0.00	0.00	161,468.68	0.00	161,468.68
3400	SERVICIOS FINANCIEROS, BANCARIOS Y COMERCIALES	19,199.92	0.00	19,199.92	140,443.82	0.00	140,443.82
341	SERVICIOS FINANCIEROS Y BANCARIOS	5,435.44	0.00	5,435.44	48,276.78	0.00	48,276.78
342	SERVICIOS DE COBRANZA INVESTIGACION CREDITICIA Y SIMILAR	0.00	0.00	0.00	0.00	0.00	0.00
343	SERVICIOS DE RECAUDACION, TRASLADO Y CUSTODIA DE VALORES	0.00	0.00	0.00	0.00	0.00	0.00
344	SEGUROS DE RESPONSABILIDAD PATRIMONIAL DEL ESTADO	0.00	0.00	0.00	0.00	0.00	0.00
345	SEGURO DE BIENES PATRIMONIALES	7,198.88	0.00	7,198.88	83,374.24	0.00	83,374.24
346	ALMACENAJE, EMBALAJE Y ENVASE	0.00	0.00	0.00	0.00	0.00	0.00
347	FLETES Y MANIOBRAS	6,565.60	0.00	6,565.60	8,792.80	0.00	8,792.80
348	COMISIONES POR VENTA	0.00	0.00	0.00	0.00	0.00	0.00
349	SERVICIOS FINANCIEROS, BANCARIOS Y COMERCIALES INTEGRALES	0.00	0.00	0.00	0.00	0.00	0.00
3500	SERVICIOS DE INSTALACION, REPARACION, MANTENIMIENTO Y CONSERVACION	46,306.15	14,800.00	61,106.15	146,050.10	40,098.36	186,148.46
351	CONSERVACION Y MANTENIMIENTO MENOR DE INMUEBLES	34,800.00	14,800.00	49,600.00	46,695.77	21,317.00	69,012.77



COLEGIO DE ESTUDIOS CIENTIFICOS Y TECNOLOGICOS DEL ESTADO DE ZACATECAS

352	INSTALACION, REPARACION Y MANTENIMIENTO DE MOBILIARIO Y EQUIPO DE ADMINISTRACION, EDUCACIONAL Y RECREATIVO	290.00	0.00	290.00	11,963.09	807.36	12,770.45
353	INSTALACION, REPARACION, MITO DE MOB Y EQUIPO DE COMPUTO Y TECNOLOGIA DE LA INFORMACION	2,761.94	0.00	2,761.94	25,494.75	7,864.00	33,358.75
354	INSTALACION, REPARACION, MITO DE MOB Y EQUIPO INSTRUMENTAL MEDICO Y DE LABORATORIO	0.00	0.00	0.00	0.00	0.00	0.00
355	REPARACION Y MANTENIMIENTO DE EQUIPO DE TRANSPORTE	4,974.21	0.00	4,974.21	57,906.03	5,760.00	63,666.03
356	REPARACION Y MANTENIMIENTO DE EQUIPO DE DEFENSA Y SEGURIDAD	0.00	0.00	0.00	0.00	0.00	0.00
357	INSTALACION, REPARACION Y MANTENIMIENTO DE MAQUINARIA, OTROS EQUIPOS Y HERRAMIENTA	0.00	0.00	0.00	435.46	0.00	435.46
358	SERVICIOS, LIMPIEZA Y MANEJO DE DESECHOS	0.00	0.00	0.00	0.00	0.00	0.00
359	SERVICIOS DE JARDINERIA Y FUMIGACION	3,480.00	0.00	3,480.00	3,555.00	4,350.00	7,905.00
3600	<b>SERVICIOS DE COMUNICACION SOCIAL Y PUBLICIDAD</b>	<b>1,452.32</b>	<b>0.00</b>	<b>1,452.32</b>	<b>40,767.67</b>	<b>4,556.40</b>	<b>45,324.07</b>
361	DIFUSION POR RADIO, TELEVISION Y OTROS MEDIOS DE MENSAJE SOBRE PROGRAMAS Y ACTIVIDADES GUBERNAMENTALES	0.00	0.00	0.00	160.00	0.00	160.00
362	DIFUSION POR RADIO TELEVISION Y OTROS MEDIOS DE MENSAJES COMERCIALES PARA PROMOVER LA VENTA DE BIENES O SERVICIOS	1,452.32	0.00	1,452.32	37,807.67	4,556.40	42,364.07
363	SERVICIOS DE CREATIVIDAD, PREPRODUCCION DE PUBLICIDAD, EXCEPTO INTERNET	0.00	0.00	0.00	0.00	0.00	0.00
364	SERVICIO DE REVELADO DE FOTOGRAFIA	0.00	0.00	0.00	0.00	0.00	0.00
365	SERVICIOS DE LA INDUSTRIA FILMICA, DEL SONIDO Y DEL VIDEO	0.00	0.00	0.00	0.00	0.00	0.00
366	SERVICIOS DE CREACION Y DIFUSION DE CONTENIDO EXCLUSIVAMENTE A TRAVES DE INTERNET	0.00	0.00	0.00	0.00	0.00	0.00
369	OTROS SERVICIOS DE INFORMACION	0.00	0.00	0.00	2,800.00	0.00	2,800.00
3700	<b>SERVICIOS DE TRASLADO Y VIATICOS</b>	<b>87,299.29</b>	<b>21,963.00</b>	<b>109,262.29</b>	<b>842,252.30</b>	<b>239,506.26</b>	<b>1,081,757.56</b>
371	PASAJES AEREOS	0.00	17,108.00	17,108.00	97,949.00	65,618.00	163,567.00
372	PASAJES MARRITIMOS	15,579.58	800.00	16,179.58	53,976.81	25,595.34	79,572.15
373	PASAJES TERRESTRES	0.00	0.00	0.00	0.00	0.00	0.00
374	AUTOTRANSPORTE	44,985.92	4,255.00	49,240.92	528,490.76	108,211.92	636,702.68
375	VIATICOS EN EL PAIS	20,702.79	0.00	20,702.79	150,005.93	40,080.00	190,085.93
376	VIATICOS EN EL EXTRANJERO	5,005.00	0.00	5,005.00	5,005.00	0.00	5,005.00
377	GASTOS DE INSTALACION Y TRASLADO DE MEMAJE	0.00	0.00	0.00	0.00	0.00	0.00
378	SERVICIOS INTERIALES DE TRASLADO Y VIATICOS	1,026.00	0.00	1,026.00	6,824.80	0.00	6,824.80
379	OTROS SERVICIOS DE TRASLADO Y HOSPEDAJE	0.00	0.00	0.00	0.00	0.00	0.00
3800	<b>SERVICIOS OFICIALES</b>	<b>43,262.01</b>	<b>0.00</b>	<b>43,262.01</b>	<b>109,345.12</b>	<b>8,484.00</b>	<b>117,829.12</b>
381	GASTOS DE CERCENONAL	0.00	0.00	0.00	0.00	0.00	0.00
382	GASTOS DE ORDEN SOCIAL Y CULTURAL	41,774.00	0.00	41,774.00	97,492.98	7,784.00	105,276.98
383	CONGRESOS Y CONVENCIONES	0.00	0.00	0.00	0.00	0.00	0.00
384	EXPOSICIONES	0.00	0.00	0.00	0.00	0.00	0.00
385	GASTOS DE REPRESENTACION EN JUNTAS	1,488.01	0.00	1,488.01	11,852.14	7,000.00	12,552.14
3900	<b>OTROS SERVICIOS GENERALES</b>	<b>16,241.00</b>	<b>0.00</b>	<b>16,241.00</b>	<b>1,251,636.09</b>	<b>243,366.15</b>	<b>1,495,002.24</b>
391	SERVICIOS FUNERARIOS Y DE CEMENTERIOS	0.00	0.00	0.00	0.00	0.00	0.00
392	OTROS IMPUESTOS Y DERECHOS	2,812.00	0.00	2,812.00	62,592.00	14,364.00	76,956.00
393	IMPUESTOS Y DERECHOS DE IMPORTACION	0.00	0.00	0.00	0.00	0.00	0.00
394	SENTENCIAS Y RESOLUCIONES POR AUTORIDAD COMPETENTE	0.00	0.00	0.00	0.00	0.00	0.00
395	PENAS, MULTAS, ACCESORIOS Y ACTUALIZACIONES	11,529.00	0.00	11,529.00	1,181,904.03	229,002.15	1,410,906.18
396	OTROS GASTOS POR RESPONSABILIDADES	0.00	0.00	0.00	0.00	0.00	0.00
397	UTILIDADES	0.00	0.00	0.00	0.00	0.00	0.00
398	IMPUESTO SOBRE NOMINAS Y OTROS QUE SE DERIVEN DE UNA RELACION LABORAL	0.00	0.00	0.00	0.00	0.00	0.00
399	OTROS SERVICIOS GENERALES	1,900.00	0.00	1,900.00	7,140.06	0.00	7,140.06
4000	<b>TRANSFERENCIAS, ASIGNACIONES, SUBSIDIOS Y OTRAS AYUDAS</b>	<b>0.00</b>	<b>0.00</b>	<b>0.00</b>	<b>0.00</b>	<b>0.00</b>	<b>0.00</b>
4400	<b>AYUDAS SOCIALES</b>	<b>0.00</b>	<b>0.00</b>	<b>0.00</b>	<b>0.00</b>	<b>0.00</b>	<b>0.00</b>
5000	<b>BIENES MUEBLES, INMUEBLES E INTANGIBLES</b>	<b>0.00</b>	<b>0.00</b>	<b>0.00</b>	<b>721,453.35</b>	<b>41,293.52</b>	<b>762,746.87</b>
5100	<b>MOBILIARIO Y EQUIPO DE ADMINISTRACION</b>	<b>0.00</b>	<b>0.00</b>	<b>0.00</b>	<b>390,124.56</b>	<b>28,408.03</b>	<b>418,532.59</b>
511	MUEBLES DE OFICINA Y ESTANTERIA	0.00	0.00	0.00	336,451.95	3,734.50	340,186.45
512	MUEBLES, EXCEPTO DE OFICINA Y ESTANTERIA	0.00	0.00	0.00	0.00	0.00	0.00
513	BIENES ARTISTICOS Y CULTURALES Y CIENTIFICOS	0.00	0.00	0.00	0.00	0.00	0.00
514	OBJETOS DE VALOR	0.00	0.00	0.00	0.00	0.00	0.00
515	EQUIPO DE COMPUTO Y DE TECNOLOGIAS DE LA INFORMACION	0.00	0.00	0.00	25,003.60	7,113.53	32,117.13
519	OTROS MOBILIARIOS Y EQUIPOS DE ADMINISTRACION	0.00	0.00	0.00	28,669.01	17,560.00	46,229.01
5200	<b>MOBILIARIO Y EQUIPO EDUCACIONAL Y RECREATIVOS</b>	<b>0.00</b>	<b>0.00</b>	<b>0.00</b>	<b>15,999.00</b>	<b>0.00</b>	<b>15,999.00</b>
521	EQUIPOS Y APARATOS AUDIOVISUALES	0.00	0.00	0.00	15,999.00	0.00	15,999.00
522	APARATOS DEPORTIVOS	0.00	0.00	0.00	0.00	0.00	0.00
523	CAMARAS FOTOGRAFICAS Y DE VIDEO	0.00	0.00	0.00	0.00	0.00	0.00
529	OTRO MOBILIARIO Y EQUIPO EDUCACIONAL Y DEPORTIVO	0.00	0.00	0.00	0.00	0.00	0.00
5300	<b>EQUIPO E INSTRUMENTAL MEDICO Y DE LABORATORIO</b>	<b>0.00</b>	<b>0.00</b>	<b>0.00</b>	<b>0.00</b>	<b>0.00</b>	<b>0.00</b>
531	EQUIPO MEDICO Y DE LABORATORIO	0.00	0.00	0.00	0.00	0.00	0.00
532	INSTRUMENTAL MEDICO Y DE LABORATORIO	0.00	0.00	0.00	0.00	0.00	0.00
5400	<b>VEHICULOS Y EQUIPO DE TRANSPORTE</b>	<b>0.00</b>	<b>0.00</b>	<b>0.00</b>	<b>310,000.00</b>	<b>0.00</b>	<b>310,000.00</b>
541	VEHICULOS Y EQUIPO DE TRANSPORTE TERRESTRE	0.00	0.00	0.00	310,000.00	0.00	310,000.00
542	CARROCIERAS Y REMOLQUES	0.00	0.00	0.00	0.00	0.00	0.00
543	EQUIPO AEROSPAIAL	0.00	0.00	0.00	0.00	0.00	0.00
544	EQUIPO FERROVIARIO	0.00	0.00	0.00	0.00	0.00	0.00
545	EMBARCACIONES	0.00	0.00	0.00	0.00	0.00	0.00
249	OTROS EQUIPOS DE TRANSPORTE	0.00	0.00	0.00	0.00	0.00	0.00
5600	<b>MAQUINARIA, OTROS EQUIPOS Y HERRAMIENTAS</b>	<b>0.00</b>	<b>0.00</b>	<b>0.00</b>	<b>5,329.79</b>	<b>12,885.49</b>	<b>18,215.28</b>
561	MAQUINARIA Y EQUIPO AGROPECUARIO	0.00	0.00	0.00	0.00	0.00	0.00
562	MAQUINARIA Y EQUIPO INDUSTRIAL	0.00	0.00	0.00	0.00	0.00	0.00
563	MAQUINARIA Y EQUIPO DE CONSTRUCCION	0.00	0.00	0.00	0.00	0.00	0.00
564	SISTEMAS DE AIRE ACONDICIONADO, CALEFACCION Y DE REFRIGERACION INDUSTRIAL Y COMERCIAL	0.00	0.00	0.00	0.00	0.00	0.00
565	EQUIPOS DE COMUNICACION Y TELECOMUNICACION	0.00	0.00	0.00	0.00	0.00	0.00
566	EQUIPOS DE GENERACION ELECTRICA, APARATOS Y ACCESORIOS ELECTRICOS	0.00	0.00	0.00	0.00	0.00	0.00
567	HERRAMIENTAS Y MAQUINAS HERRAMIENTA	0.00	0.00	0.00	5,329.79	12,885.49	18,215.28



COLEGIO DE ESTUDIOS CIENTIFICOS Y TECNOLOGICOS DEL ESTADO DE ZACATECAS

569	OTROS EQUIPOS	0.00	0.00	0.00	0.00	0.00	0.00	0.00	0.00
5800	BIENES INMUEBLES	0.00	0.00	0.00	0.00	0.00	0.00	0.00	0.00
581	TERRENOS	0.00	0.00	0.00	0.00	0.00	0.00	0.00	0.00
582	VIVIENDA	0.00	0.00	0.00	0.00	0.00	0.00	0.00	0.00
583	EDIFICIOS NO RESIDENCIALES	0.00	0.00	0.00	0.00	0.00	0.00	0.00	0.00
589	OTROS BIENES INMUEBLES	0.00	0.00	0.00	0.00	0.00	0.00	0.00	0.00
5900	ACTIVOS INTANGIBLES	0.00	0.00	0.00	0.00	0.00	0.00	0.00	0.00
591	SOFTWARE	0.00	0.00	0.00	0.00	0.00	0.00	0.00	0.00
592	PATENTES	0.00	0.00	0.00	0.00	0.00	0.00	0.00	0.00
593	MARCAS	0.00	0.00	0.00	0.00	0.00	0.00	0.00	0.00
594	CONCESSIONES	0.00	0.00	0.00	0.00	0.00	0.00	0.00	0.00
595	DERECHOS	0.00	0.00	0.00	0.00	0.00	0.00	0.00	0.00
596	FRANQUICIAS	0.00	0.00	0.00	0.00	0.00	0.00	0.00	0.00
597	LICENCIAS INFORMATICAS E INTELECTUALES	0.00	0.00	0.00	0.00	0.00	0.00	0.00	0.00
598	LICENCIAS INDUSTRIALES COMERCIALES Y OTRAS	0.00	0.00	0.00	0.00	0.00	0.00	0.00	0.00
599	OTROS ACTIVOS INTANGIBLES	0.00	0.00	0.00	0.00	0.00	0.00	0.00	0.00
6000	INVERSION PUBLICA	292,000.00	28,000.08	320,000.08	755,490.25	305,235.35	1,060,725.60		
6200	OBRA PUBLICA EN BIENES PROPIOS	292,000.00	28,000.08	320,000.08	755,490.25	305,235.35	1,060,725.60		
622	EDIFICACION NO HABITACIONAL EN BIENES PROPIOS	292,000.00	28,000.08	320,000.08	755,490.25	305,235.35	1,060,725.60		
	IMPORTE TOTAL	11,973,337.72	8,040,430.00	19,943,834.23	129,128,908.53	93,820,867.07	222,949,775.60		

L.C. SARA REYES LOZANO  
ELABORO

DOC. JOSE FRANCISCO ROSALES TORRES  
REVISO

LIC. ANTONIO ARGUELLES ACOSTA  
AUTORIZO



Concepto	Estimado	Devengado	Pagado
<b>I. Ingresos Presupuestarios (I=1+2)</b>	230,686,118	194,812,165	183,362,772
1. Ingresos del Gobierno de la Entidad Federativa	159,894,947	127,502,894	127,502,894
2. Ingresos del Sector Paraestatal	70,791,171	67,309,271	55,859,878
<b>II. Egresos Presupuestarios (II=3+4)</b>	230,686,118	222,949,775	199,670,993
3. Egresos del Gobierno de la Entidad Federativa	159,894,947	154,532,674	127,649,739
4. Egresos del Sector Paraestatal	70,791,171	68,417,101	72,021,254
<b>III. Balance Presupuestario (Superávit o Déficit) (III = I - II)</b>	0	-28,137,610	-16,308,221

Concepto	Estimado	Devengado	Pagado <sup>3</sup>
<b>III. Balance presupuestario (Superávit o Déficit)</b>	0	-28,137,610	-16,308,221
<b>IV. Intereses, Comisiones y Gastos de la Deuda</b>	0	0	0
<b>V. Balance Primario ( Superávit o Déficit) (V= III - IV)</b>	0	-28,137,610	-16,308,221

Concepto	Estimado	Devengado	Pagado <sup>3</sup>
<b>A. Financiamiento</b>	0	0	0
<b>B. Amortización de la deuda</b>	0	0	0
<b>C. Endeudamiento ó desendeudamiento (C = A - B)</b>	0	0	0

1 Para Ingresos se reportan los ingresos recaudados; para egresos se reportan los egresos pagados

ELABORÓ  
  
L.C. SARA REYES LOZANO  
JEFE DE RECURSOS FINANCIEROS

REVISÓ  
  
DR. JOSÉ FRANCISCO ROSALES TORRES  
DIRECTOR ADMINISTRATIVO

AUTORIZÓ  
  
LIC. ANTONIO ARGÜELLES ACOSTA  
DIRECTOR GENERAL



COLEGIO DE ESTUDIOS CIENTIFICOS Y  
TECNOLOGICOS DEL ESTADO DE ZACATECAS

**ESTADOS FINANCIEROS**  
**LDF**

ESTADOS FINANCIEROS

**OCTUBRE 2018**

**COLEGIO DE ESTUDIOS CIENTÍFICOS Y TECNOLÓGICOS DEL ESTADO DE ZACATECAS**

CONCEPTO	Año		CONCEPTO	Año	
	2018	2017		2018	2017
<b>ACTIVO</b>			<b>PASIVO</b>		
<i>Activo Circulante</i>			<i>Pasivo Circulante</i>		
<b>a. Efectivo y Equivalentes</b>	7,947,323	10,701,146	<b>a. Cuentas por Pagar a Corto Plazo</b>	125,136,002	125,114,039
a1) Efectivo	0	0	a1) Servicios Personales por Pagar a Corto Plazo	0	14,222,649
a2) Bancos/Tesorería	7,947,323	10,701,146	a2) Proveedores por Pagar a Corto Plazo	0	2,075,602
a3) Bancos/Dependencias y Otros	0	0	a3) Contratistas por Obras Públicas por Pagar a Corto Plazo	0	0
a4) Inversiones Temporales (Hasta 3 meses)	0	0	a4) Participaciones y Aportaciones por Pagar a Corto Plazo	0	0
a5) Fondos con Afectación Específica	0	0	a5) Transferencias Otorgadas por Pagar a Corto Plazo	0	0
a6) Depósitos de Fondos de Terceros en Garantía y/o Administración	0	0	a6) Intereses, Comisiones y Otros Gastos de la Deuda Pública por Pagar a	125,136,002	108,815,788
a7) Otros Efectivos y Equivalentes	0	0	a7) Retenciones y Contribuciones por Pagar a Corto Plazo	0	0
<b>b. Derechos a Recibir Efectivo o Equivalentes</b>	676,754	644,820	a8) Devoluciones de la Ley de Ingresos por Pagar a Corto Plazo	0	0
b1) Inversiones Financieras de Corto Plazo	0	0	a9) Otras Cuentas por Pagar a Corto Plazo	0	0
b2) Cuentas por Cobrar a Corto Plazo	676,754	644,820	<b>b. Documentos por Pagar a Corto Plazo</b>	0	3,593,951
b3) Deudores Diversos por Cobrar a Corto Plazo	0	0	b1) Documentos Comerciales por Pagar a Corto Plazo	0	0
b4) Ingresos por Rescuar a Corto Plazo	0	0	b2) Documentos con Contratistas por Obras Públicas por Pagar a CP	0	0
b5) Deudores por Anticipos de la Tesorería a Corto Plazo	0	0	b3) Otros Documentos por Pagar a Corto Plazo	0	3,593,951
b6) Préstamos Otorgados a Corto Plazo	0	0	<b>c. Porción a Corto Plazo de la Deuda Pública a Largo Plazo</b>	0	0
b7) Otros Derechos a Recibir Efectivo o Equivalentes a Corto Plazo	0	0	c1) Porción a Corto Plazo de la Deuda Pública	0	0
<b>c. Derechos a Recibir Bienes o Servicios</b>	0	8,480	c2) Porción a Corto Plazo de Arrendamiento Financiero	0	0
c1) Anticipo a Proveedores por Adquisición de Bienes y Prestación de Servicios a Corto	0	8,480	<b>d. Títulos y Valores a Corto Plazo</b>	0	0
c2) Anticipo a Proveedores por Adquisición de Bienes Inmuebles y Muebles a Corto Plazo	0	0	<b>e. Pasivos Diferidos a Corto Plazo</b>	0	0
c3) Anticipo a Proveedores por Adquisición de Bienes Intangibles a Corto Plazo	0	0	e1) Ingresos Cobrados por Adelantado a Corto Plazo	0	0
c4) Anticipo a Contratistas por Obras Públicas a Corto Plazo	0	0	e2) Intereses Cobrados por Adelantado a Corto Plazo	0	0
c5) Otros Derechos a Recibir Bienes o Servicios a Corto Plazo	0	0	e3) Otros Pasivos Diferidos a Corto Plazo	0	0
<b>d. Inventarios</b>	0	0	<b>f. Fondos y Bienes de Terceros en Garantía y/o Administración a</b>	0	0
d1) Inventario de Mercancías para Venta	0	0	f1) Fondos en Garantía a Corto Plazo	0	0
d2) Inventario de Mercancías Terminadas	0	0	f2) Fondos en Administración a Corto Plazo	0	0
d3) Inventario de Mercancías en Proceso de Elaboración	0	0	f3) Fondos Contingentes a Corto Plazo	0	0
d4) Inventario de Materias Primas, Materiales y Suministros para Producción	0	0	f4) Fondos de Fideicomisos, Mandatos y Contratos Análogos a Corto Plazo	0	0
d5) Bienes en Tránsito	0	0	f5) Otros Fondos de Terceros en Garantía y/o Administración a Corto Plazo	0	0
<b>e. Almacenes</b>	0	0	f6) Valores y Bienes en Garantía a Corto Plazo	0	0
<b>f. Estimación por Pérdida o Deterioro de Activos Circulantes</b>	0	0	<b>g. Provisiones a Corto Plazo</b>	3,280,034	0
f1) Estimaciones para Cuentas Incobrables por Derechos a Recibir Efectivo o Equivalentes	0	0	g1) Provisión para Demandas y Juicios a Corto Plazo	0	0
f2) Estimación por Deterioro de Inventarios	0	0	g2) Provisión para Contingencias a Corto Plazo	0	0
<b>g. Otros Activos Circulantes</b>	0	0	g3) Otras Provisiones a Corto Plazo	3,280,034	0
g1) Valores en Garantía	0	0	<b>h. Otros Pasivos a Corto Plazo</b>	0	0
g2) Bienes en Garantía (excluye depósitos de fondos)	0	0	h1) Ingresos por Clasificar	0	0
g3) Bienes Derivados de Embargos, Decomisos, Aseguramientos y Dación en Pago	0	0	h2) Recaudación por Participar	0	0
g4) Adquisición con Fondos de Terceros	0	0	h3) Otros Pasivos Circulantes	0	0
<b>IA. Total de Activos Circulantes</b>	8,624,077	11,354,446	<b>IIA. Total de Pasivos Circulantes</b>	128,416,036	128,707,990
<i>Activo No Circulante</i>			<i>Pasivo No Circulante</i>		
a. Inversiones Financieras a Largo Plazo	0	0	a. Cuentas por Pagar a Largo Plazo	53,630,991	35,563,828
b. Derechos a Recibir Efectivo o Equivalentes a Largo Plazo	1,077,234,401	1,005,591,385	b. Documentos por Pagar a Largo Plazo	0	0
c. Bienes Inmuebles, Infraestructura y Construcciones en Proceso	105,000,016	90,371,244	c. Deuda Pública a Largo Plazo	0	0
d. Bienes Muebles	40,824,043	40,063,565	d. Pasivos Diferidos a Largo Plazo	0	0
e. Activos Intangibles	9,732	0	e. Fondos y Bienes de Terceros en Garantía y/o en Administración a	0	0
f. Depreciación, Deterioro y Amortización Acumulada de Bienes	-29,089,725	-29,089,725	f. Provisiones a Largo Plazo	0	0
g. Activos Diferidos	0	0	<b>II.B Total de Pasivos No Circulantes</b>	53,630,991	35,563,828
h. Estimación por Pérdida o Deterioro de Activos no Circulantes	0	0	<b>II. Total del Pasivo</b>	182,047,027	164,271,818
i. Otros Activos no Circulantes	0	0	<b>HACIENDA PÚBLICA/ PATRIMONIO</b>		
<b>IB. Total de Activos No Circulantes</b>	1,193,978,467	1,106,936,469	<b>IIIA Hacienda Pública/Patrimonio Contribuido</b>	1,205,607,714	1,121,317,686
<b>I. Total del Activo</b>	1,202,602,544	1,118,290,915	a. Aportaciones	1,192,968,165	1,121,317,686
			b. Donaciones de Capital	12,639,549	0
			c. Actualización de la Hacienda Pública / Patrimonio	0	0
			<b>IIIB. Hacienda Pública/Patrimonio Generado</b>	-185,052,195	-167,298,589
			a. Resultados del Ejercicio (Ahorro / Desahorro)	-18,834,898	-31,564,908
			b. Resultados de Ejercicios Anteriores	-167,688,060	-135,733,681
			c. Revalúos	1,470,763	0
			d. Reservas	0	0
			e. Rectificaciones de Resultados de Ejercicios Anteriores	0	0
			<b>IIIC. Exceso o Insuficiencia en la Actualización de la Hacienda</b>	0	0
			a. Resultado por Posición Monetaria	0	0
			b. Resultado por Tenencia de Activos no Monetarios	0	0
			<b>III Total Hacienda Pública/ Patrimonio</b>	1,020,555,519	954,019,097
			<b>IV. Total del Pasivo y Hacienda Pública / Patrimonio</b>	1,202,602,546	1,118,290,915

ELABORÓ  
  
LIC. SARA REYES LOZANO  
JEFE DE RECURSOS FINANCIEROS

REVISÓ  
  
DR. JOSÉ FRANCISCO ROSALES TORRES  
DIRECTOR ADMINISTRATIVO

AUTORIZÓ  
  
LIC. ANTONIO ARGÜELLES ACOSTA  
DIRECTOR GENERAL





**Informe Análítico de la Deuda y Otros Pasivos - LDF**  
**Del 1 de enero al 31 de octubre de 2018**

(Pesos)

**COLEGIO DE ESTUDIOS CIENTÍFICOS Y TECNOLÓGICOS DEL ESTADO DE ZACATECAS**

Denominación de las Deuda Pública y Otros Pasivos	Saldo al 31 de diciembre de 2017	Disposiciones del Periodo	Amortizaciones del Periodo	Revaluaciones, Reclasificaciones y Otros Ajustes	Saldo Final del Periodo	Pago de Intereses del Periodo	Pago de Comisiones y demás costos asociados durante el Periodo
<b>1. Deuda Pública (1=A+B)</b>	0	0	0	0	0	0	0
<b>A. Corto Plazo</b>	0				0	0	0
Instituciones de Crédito	0				0		
Instituciones de Crédito	0				0		
Instituciones de Crédito	0				0		
Instituciones de Crédito	0				0		
Instituciones de Crédito	0				0		
Títulos y Valores	0				0		
Arrendamientos Financieros	0				0		
<b>B. Largo Plazo</b>	0				0	0	0
Instituciones de Crédito	0				0		
Instituciones de Crédito	0				0		
Instituciones de Crédito	0				0		
Instituciones de Crédito	0				0		
Instituciones de Crédito	0				0		
Instituciones de Crédito	0				0		
Instituciones de Crédito	0				0		
Instituciones de Crédito	0				0		
Instituciones de Crédito	0				0		
Títulos y Valores	0				0		
Arrendamientos Financieros	0				0		
<b>2. Otros Pasivos</b>	0				0		
Otros Documentos por Pagar a cortoPlazo	164,271,818.00	17,775,209	0	0	182,047,027	0	0
<b>3. Total de la Deuda Pública y Otros Pasivos</b>	0	0	0	0	0	0	0
<b>4. Deuda Contingente <sup>1</sup> (Informativo)</b>	0	0	0	0	0	0	0
A. Deuda Contingente 1							
B. Deuda Contingente 2							
C. Deuda Contingente XX							
<b>5. Valor de Instrumentos Bono Cupón Cero <sup>2</sup> (Informativo)</b>	0	0	0	0	0	0	0
A. Instrumento Bono Cupón 1							
B. Instrumento Bono Cupón 2							
C. Instrumento Bono Cupón Cero XX							

ELABORÓ  
  
 L.C. SARA REYES LOZANO  
 JEFE DE RECURSOS FINANCIEROS

REVISÓ  
  
 DR. JOSÉ FRANCISCO ROSALES TORRES  
 DIRECTOR ADMINISTRATIVO

AUTORIZÓ  
  
 LIC. ANTONIO ARGÜELLES ACOSTA  
 DIRECTOR GENERAL



**ZACATECAS**  
TRABAJEMOS DIFERENTE  
2016-2021


**Obligaciones a Corto Plazo - LDF**  
**Del 1 de enero al 31 de octubre de 2018**

**(Pesos)**

**COLEGIO DE ESTUDIOS CIENTÍFICOS Y TECNOLÓGICOS DEL ESTADO DE ZACATECAS**

Obligaciones a Corto Plazo	Monto Contratado	Plazo Pactado	Tasa de Interés	Comisiones y Costos Relacionados	Pago de Comisiones y demás costos
6. Obligaciones a Corto Plazo (Informativo)	0	0	0	0	0
A. Crédito 1	0	0	0	0	0
B. Crédito 2	<b>NO APLICA</b>			0	0
C. Crédito XX				0	0

ELABORÓ

  
L.C. SARA REYES LOZANO  
JEFE DE RECURSOS FINANCIEROS

REVISÓ

  
DR. JOSÉ FRANCISCO ROSALES TORRES  
DIRECTOR ADMINISTRATIVO

AUTORIZÓ

  
LIC. ANTONIO ARGÜELLES ACOSTA  
DIRECTOR GENERAL



**Informe Analítico de Obligaciones Diferentes de Financiamientos - LDF**

**Del 1 de enero al 31 de octubre de 2018**

**(Pesos)**


**COLEGIO DE ESTUDIOS CIENTÍFICOS Y TECNOLÓGICOS DEL ESTADO DE ZACATECAS**

Denominación de las Obligaciones Diferentes de Financiamientos	Fecha de Contrato	Fecha de Inicio de operación del Proyecto	Fecha de Vencimiento	Monto de la Inversión pactado	Plazo pactado	Monto promedio mensual del pago de la contraprestación	Monto promedio mensual del pago de la contraprestación correspondiente al pago de inversión	Monto pagado de la Inversión al 31 de diciembre de 2016	Monto pagado de la Inversión Actualizado al 31 de diciembre de 2017	Saldo pendiente por pagar de la Inversión al 31 de diciembre de 2016
<b>A. Asociaciones Público Privadas</b>				0		0	0	0	0	0
a) APP 1										
b) APP 2					0					
c) APP 3										
d) APP XX										
<b>NO APLICA</b>										
<b>B. Otros Instrumentos</b>							0	0	0	0
a) Otro Instrumento 1										
b) Otro Instrumento 2										
c) Otro Instrumento 3										
d) Otro Instrumento XX										
<b>C. Total de Obligaciones Diferentes de Financiamiento</b>				0		0	0	0	0	0

ELABORÓ

  
L.C. SARA REYES LOZANO  
JEFE DE RECURSOS FINANCIEROS

REVISÓ

  
DR. JOSÉ FRANCISCO ROSALES TORRES  
DIRECTOR ADMINISTRATIVO

AUTORIZÓ

  
LIC. ANTONIO ARGÜELLES ACOSTA  
DIRECTOR GENERAL



Concepto	Estimado/Aprobado (d)	Devengado	Recaudado/ Pagado
<b>A. Ingresos Totales (A = A1+A2+A3)</b>	<b>230,686,118</b>	<b>202,291,405</b>	<b>202,291,405</b>
A1. Ingresos de Libre Disposición	230,686,118	202,291,405	202,291,405
A2. Transferencias Federales Etiquetadas	0	0	0
A3. Financiamiento Neto	0	0	0
<b>B. Egresos Presupuestarios<sup>1</sup> (B = B1+B2)</b>	<b>230,686,118</b>	<b>222,949,776</b>	<b>222,739,796</b>
B1. Gasto No Etiquetado (sin incluir Amortización de la Deuda Pública)	230,686,118	222,949,776	222,739,796
B2. Gasto Etiquetado (sin incluir Amortización de la Deuda Pública)	0	0	0
<b>C. Remanentes del Ejercicio Anterior (C = C1 + C2)</b>	<b>0</b>	<b>0</b>	<b>0</b>
C1. Remanentes de Ingresos de Libre Disposición aplicados en el periodo	0	0	0
C2. Remanentes de Transferencias Federales Etiquetadas aplicados en el periodo	0	0	0
<b>I. Balance Presupuestario (I = A - B + C)</b>	<b>0</b>	<b>-20,658,371</b>	<b>-20,448,391</b>
<b>II. Balance Presupuestario sin Financiamiento Neto (II = I - A3)</b>	<b>0</b>	<b>-20,658,371</b>	<b>-20,448,391</b>
<b>III. Balance Presupuestario sin Financiamiento Neto y sin Remanentes del Ejercicio Anterior (III = II - C)</b>	<b>0</b>	<b>-20,658,371</b>	<b>-20,448,391</b>

Concepto	Aprobado	Devengado	Pagado
<b>E. Intereses, Comisiones y Gastos de la Deuda (E = E1+E2)</b>	<b>0</b>	<b>0</b>	<b>0</b>
E1. Intereses, Comisiones y Gastos de la Deuda con Gasto No Etiquetado	0	0	0
E2. Intereses, Comisiones y Gastos de la Deuda con Gasto Etiquetado	0	0	0
<b>IV. Balance Primario (IV= III + E)</b>	<b>0</b>	<b>-20,658,371</b>	<b>-20,448,391</b>

Concepto	Estimado/ Aprobado (d)	Devengado	Recaudado/ Pagado
<b>F. Financiamiento (F = F1 + F2)</b>	<b>0</b>	<b>0</b>	<b>0</b>
F1. Financiamiento con Fuente de Pago de Ingresos de Libre Disposición	0	0	0
F2. Financiamiento con Fuente de Pago de Transferencias Federales Etiquetadas	0	0	0
<b>G. Amortización de la Deuda (G = G1 + G2)</b>	<b>0</b>	<b>0</b>	<b>0</b>
G1. Amortización de la Deuda Pública con Gasto No Etiquetado	0	0	0
G2. Amortización de la Deuda Pública con Gasto Etiquetado	0	0	0
<b>A3. Financiamiento Neto (A3 = F - G)</b>	<b>0</b>	<b>0</b>	<b>0</b>





Avance de Gestión Financiera Ejercicio 2018

Poder Ejecutivo del Estado de Zacatecas

Balance Presupuestario - LDF

Del 1 de enero al 31 de julio 2018

Concepto	Estimado/ Aprobado (d)	Devengado	Recaudado/ Pagado
A1. Ingresos de Libre Disposición	230,686,118	202,291,405	202,291,405
A3. Financiamiento Neto con Fuente de Pago de Ingresos de Libre Disposición (A3. 1 = F1 - G1)	0	0	0
F1. Financiamiento con Fuente de Pago de Ingresos de Libre Disposición	0	0	0
G1. Amortización de la Deuda Pública con Gasto No Etiquetado	0	0	0
<b>B1. Gasto No Etiquetado (sin incluir Amortización de la Deuda Pública)</b>	230,686,118	222,949,776	222,739,796
C1. Remanentes de Ingresos de Libre Disposición aplicados en el periodo	0	0	0
<b>V. Balance Presupuestario de Recursos Disponibles (V= A1 + A3.1 - B1 + C1)</b>	0	-20,658,371	-20,448,391
<b>VI. Balance Presupuestario de Recursos Disponibles sin Financiamiento Neto (VI = V - A3.1)</b>	0	-20,658,371	-20,448,391

Concepto	Estimado/ Aprobado (d)	Devengado	Recaudado/ Pagado
A2. Transferencias Federales Etiquetadas	0	0	0
A3.2 Financiamiento Neto con Fuente de Pago de Transferencias Federales Etiquetadas (A3. 2 = F2 - G2)	0	0	0
F2. Financiamiento con Fuente de Pago de Transferencias Federales Etiquetadas	0	0	0
G2. Amortización de la Deuda Pública con Gasto Etiquetado	0	0	0
<b>B2. Gasto Etiquetado (sin incluir Amortización de la Deuda Pública)</b>	0	0	0
C2. Remanentes de Transferencias Federales Etiquetadas aplicados en el periodo	0	0	0
<b>VII. Balance Presupuestario de Recursos Etiquetados (VII = A2 + A3.2 - B2 + C2)</b>	0	0	0
<b>VIII. Balance Presupuestario de Recursos Etiquetados sin Financiamiento Neto (VIII = VII - A3.2)</b>	0	0	0

ELABORÓ

REVISÓ

AUTORIZÓ

L.C. SARA REYES LOZANO  
JEFE DE RECURSOS FINANCIEROS

DR. JOSÉ FRANCISCO ROSALES TOR  
DIRECTOR ADMINISTRATIVO

LIC. ANTONIO ARGÜELLES ACOSTA  
DIRECTOR GENERAL



Concepto	Ingreso					Diferencia (6 = 5 - 1)
	Estimado (d)	Ampliaciones y Reducciones	Modificado	Devengado	Recaudado	
	(1)	(2)	(3= 1 + 2)	(4)	(5)	
<b>Ingresos de Libre Disposición</b>						
<b>A. Impuestos</b>	0	0	0	0	0	0
<b>B. Cuotas y Aportaciones de Seguridad Social</b>	0	0	0	0	0	0
<b>C. Contribuciones de Mejoras</b>	0	0	0	0	0	0
<b>D. Derechos</b>	0	0	0	0	0	0
<b>E. Productos</b>	0	457,494	457,494	457,494	457,494	457,494
<b>F. Aprovechamientos</b>	0	2,486,889	2,486,889	2,486,889	2,486,889	2,486,889
<b>G. Ingresos por Ventas de Bienes y Servicios</b>	343,338	2,346,266	2,689,604	2,689,604	2,689,604	2,346,266
<b>H. Participaciones y Aportaciones</b>	0	0	0	0	0	0
h1) Fondo General de Participaciones	0	0	0	0	0	0
h2) Fondo de Fomento Municipal	0	0	0	0	0	0
h3) Fondo de Fiscalización y Recaudación	0	0	0	0	0	0
h4) Fondo de Compensación	0	0	0	0	0	0
h5) Fondo de Extracción de Hidrocarburos	0	0	0	0	0	0
h6) Impuesto Especial Sobre Producción y Servicios	0	0	0	0	0	0
h7) 0.136% de la Recaudación Federal Participables	0	0	0	0	0	0
h8) 3.17% Sobre Extracción de Petróleo	0	0	0	0	0	0
h9) Gasolinas y Diesel	0	0	0	0	0	0
h10) Fondo de Impuesto Sobre la Renta	0	0	0	0	0	0
h11) Fondo de Estabilización de los Ingresos de las Entidades Federativas	0	0	0	0	0	0
<b>I.- Incentivos Derivados de Colaboración Fiscal</b>	0	0	0	0	0	0
i1) Tenencia o Uso de Vehículos	0	0	0	0	0	0
i2) Fondo de Compensación ISAN	0	0	0	0	0	0
i3) Impuesto Sobre Automóviles Nuevos	0	0	0	0	0	0
i4) Fondo de Compensación de Repecos-Intermedios	0	0	0	0	0	0
i5) Otros Incentivos Económicos	0	0	0	0	0	0
<b>J. Transferencias</b>	0	0	0	0	0	0
<b>K. Convenios</b>	230,342,780	0	230,342,780	194,812,165	194,812,165	35,530,615
k1) Otros Convenios y Subsidios	230,342,780	0	230,342,780	194,812,165	194,812,165	35,530,615
<b>L. Otros Ingresos de Libre Disposición</b>	0	1,845,254	1,845,254	1,845,254	1,845,254	0
l1) Participaciones en Ingresos Locales	0	1,845,254	1,845,254	1,845,254	1,845,254	0
l2) Otros Ingresos de Libre Disposición	0	0	0	0	0	0
<b>I. Total de Ingresos de Libre Disposición</b>	<b>230,686,118</b>	<b>7,135,903</b>	<b>237,822,021</b>	<b>202,291,406</b>	<b>202,291,406</b>	<b>40,821,264</b>
<b>Ingresos Excedentes de Ingresos de Libre Disposición</b>						





Concepto	Ingreso					Diferencia (6 = 5 - 1)
	Estimado (d)	Ampliaciones y Reducciones	Modificado	Devengado	Recaudado	
	(1)	(2)	(3= 1 + 2)	(4)	(5)	
<b>Transferencias Federales Etiquetadas</b>						
<b>A. Aportaciones</b>	0	0	0	0	0	0
a1) Fondo de Aportaciones para la Nómina Educativa y Gasto Operativo	0	0	0	0	0	0
a2) Fondo de Aportaciones para los Servicios de Salud	0	0	0	0	0	0
a3) Fondo de Aportaciones para la Infraestructura Social	0	0	0	0	0	0
a4) Fondo de Aport. p/Fortalecimiento de los Municipios y las Demarcaciones Territoriales del DF	0	0	0	0	0	0
a5) Fondo de Aportaciones Múltiples	0	0	0	0	0	0
a6) Fondo de Aportaciones para la Educación Tecnológica y de Adultos	0	0	0	0	0	0
a7) Fondo de Aportaciones p/Seguridad Pública de los Estados y del DF	0	0	0	0	0	0
a8) Fondo de Aportaciones P/Fortalecimiento de las Entidades Federativas	0	0	0	0	0	0
<b>B. Convenios</b>	0	0	0	0	0	0
b1) Convenios de Protección Social en Salud	0	0	0	0	0	0
b2) Convenios de Descentralización	0	0	0	0	0	0
b3) Convenios de Reasignación	0	0	0	0	0	0
b4) Otros Convenios y Subsidios	0	0	0	0	0	0
<b>C. Fondos Distintos de Aportaciones</b>	0	0	0	0	0	0
c1) Fondo para Entidades Federativas y Municipios: Productos de Hidrocarburos	0	0	0	0	0	0
c2) Fondo Minero	0	0	0	0	0	0
<b>D. Transferencias, Subsidios y Subvenciones, Pensiones y Jubilaciones</b>	0	0	0	0	0	0
<b>E. Otras Transferencias Federales Etiquetadas</b>	0	0	0	0	0	0
<b>II. Total de Transferencias Federales Etiquetadas</b>	0	0	0	0	0	0
<b>III. Ingresos Derivados de Financiamientos</b>	0	0	0	0	0	0
<b>A. Ingresos Derivados de Financiamientos</b>	0	0	0	0	0	0
<b>IV. Total de Ingresos</b>	<b>230,686,118</b>	<b>7,135,903</b>	<b>237,822,021</b>	<b>202,291,406</b>	<b>202,291,406</b>	<b>40,821,264</b>
<b>Datos Informativos:</b>						
1. Ingresos Derivados de Financiamientos con Fuente de Pago de Ingresos de Libre Disposición						
2. Ingresos Derivados de Financiamientos con Fuente de Pago de Transferencias Federales Etiquetadas						
3. Ingresos Derivados de Financiamientos (3=1+2)						

ELABORÓ

L.C. SARA REYES LOZANO  
JEFE DE RECURSOS FINANCIEROS

REVISÓ

DR. JOSÉ FRANCISCO ROSALES TORRES  
DIRECTOR ADMINISTRATIVO

AUTORIZÓ

LIC. ANTONIO ARGUELLES ACOSTA  
DIRECTOR GENERAL



**COLEGIO DE ESTUDIOS CIENTIFICOS Y TECNOLOGICOS DEL ESTADO DE ZACATECAS**

Concepto	Egresos					Subejercicio
	Aprobado	Ampliaciones/ (Reducciones)	Modificado	Devengado	Pagado	
	1	2	3 = (1 + 2)	4	5	
<b>I. Gasto No Etiquetado</b>	<b>230,686,118</b>	<b>22,348,376</b>	<b>253,034,493</b>	<b>222,949,775</b>	<b>222,739,796</b>	<b>30,084,718</b>
<b>A. Servicios Personales</b>	<b>218,304,454</b>	<b>14,046,458</b>	<b>232,350,912</b>	<b>212,272,220</b>	<b>212,272,220</b>	<b>20,078,692</b>
a1) Remuneraciones al Personal de Carácter Permanente	104,216,292	4,863,733	109,080,025	104,069,937	104,069,937	5,010,088
a2) Remuneraciones al Personal de Carácter Transitorio	11,375,872	1,428,931	12,804,803	12,656,689	12,656,689	148,114
a3) Remuneraciones Adicionales y Especiales	32,117,189	-2,372,324	29,744,865	23,458,449	23,458,449	6,286,416
a4) Seguridad Social	40,757,676	-7,187,160	33,570,516	25,652,080	25,652,080	7,918,436
a5) Otras Prestaciones Sociales y Económicas	29,421,973	17,276,417	46,698,390	45,990,682	45,990,682	707,708
a6) Previsiones	0	0	0	0	0	0
a7) Pago de Estímulos a Servidores Públicos	415,452	36,861	452,313	444,383	444,383	7,930
<b>B. Materiales y Suministros</b>	<b>5,162,214</b>	<b>3,498,745</b>	<b>8,660,960</b>	<b>2,908,204</b>	<b>2,701,705</b>	<b>5,752,756</b>
b1) Materiales de Administración, Emisión de Documentos y Artículos Oficiales	3,053,688	233,113	3,286,801	1,336,302	1,129,803	1,950,499
b2) Alimentos y Utensilios	502,398	23,832	526,230	166,450	166,450	359,780
b3) Materias Primas y Materiales de Producción y Comercialización	0	0	0	0	0	0
b4) Materiales y Artículos de Construcción y de Reparación	380,767	373,566	754,333	460,005	460,005	294,328
b5) Productos Químicos, Farmaceuticos y de Laboratorio	337,080	-16,113	320,967	65,988	65,988	254,979
b6) Combustibles, Lubricantes y Aditivos	401,805	165,512	567,317	455,786	455,786	111,531
b7) Vestuario, Blancos, Prendas de Protección y Artículos Deportivos	172,260	43,771	216,031	129,907	129,907	86,124
b8) Materiales y Suministros Para Seguridad	0	0	0	0	0	0
b9) Herramientas, Refacciones y Accesorios Menores	314,217	2,675,064	2,989,281	293,766	293,766	2,695,515
<b>C. Servicios Generales</b>	<b>7,101,907</b>	<b>2,325,867</b>	<b>9,427,774</b>	<b>5,945,878</b>	<b>5,942,398</b>	<b>3,481,896</b>
c1) Servicios Básicos	2,679,529	100,749	2,780,279	2,294,177	2,294,177	486,102
c2) Servicios de Arrendamiento	305,466	42,773	348,239	159,606	159,606	188,633
c3) Servicios Profesionales, Científicos, Técnicos y Otros Servicios	1,093,038	-178,183	914,855	425,590	425,590	489,265
c4) Servicios Financieros, Bancarios y Comerciales	150,000	11,585	161,585	140,444	140,444	21,141
c5) Servicios de Instalación, Reparación, Mantenimiento y Conservamiento	192,048	127,768	319,816	186,148	182,668	133,668
c6) Servicios de Comunicación Social y Publicidad	180,408	34,798	215,206	45,324	45,324	169,882
c7) Servicios de Traslado y Viáticos	2,177,190	194,174	2,371,364	1,081,758	1,081,758	1,289,606
c8) Servicios Oficiales	220,567	5,579	226,146	117,829	117,829	108,317
c9) Otros Servicios Generales	103,661	1,986,623	2,090,283	1,495,002	1,495,002	595,281
<b>Total de Clasificación Por Objeto del Gasto hoja 1 de 6</b>	<b>230,686,118</b>	<b>19,871,070</b>	<b>250,439,645</b>	<b>221,126,302</b>	<b>220,916,323</b>	<b>29,313,343</b>





**COLEGIO DE ESTUDIOS CIENTIFICOS Y TECNOLOGICOS DEL ESTADO DE ZACATECAS**

Concepto	Egresos					Subejercicio
	Aprobado	Ampliaciones/ (Reducciones)	Modificado	Devengado	Pagado	
	1	2	3 = (1 + 2)	4	5	
<b>D. Transferencias, Asignaciones, Subsidios y Otras Ayudas</b>	0	0	0	0	0	0
d1) Transferencia Internas y Asignaciones al Sector Público	0	0	0	0	0	0
d2) Transferencias al Resto del Sector Público	0	0	0	0	0	0
d3) Subsidios y Subvenciones	0	0	0	0	0	0
d4) Ayudas Sociales	0	0	0	0	0	0
d5) Pensiones y Jubilaciones	0	0	0	0	0	0
d6) Transferencias a Fideicomisos, Mandatos y Otros Análogos	0	0	0	0	0	0
d7) Transferencias a la Seguridad Social	0	0	0	0	0	0
d8) Donativos	0	0	0	0	0	0
d9) Transferencias al Exterior	0	0	0	0	0	0
<b>E. Bienes Muebles, Inmuebles e Intangibles</b>	<b>117,543</b>	<b>1,155,042</b>	<b>1,272,584</b>	<b>762,747</b>	<b>762,747</b>	<b>509,837</b>
e1) Mobiliario y Equipo de Administración	117,543	410,828	528,370	418,533	418,533	109,837
e2) Mobiliario y equipo Educativo y Recreativo	0	15,999	15,999	15,999	15,999	0
e3) Equipo e Instrumental Médico y de Laboratorio	0	0	0	0	0	0
e4) Vehículos y Equipo de Transporte	0	710,000	710,000	310,000	310,000	400,000
e5) Equipo de Defensa y Seguridad	0	0	0	0	0	0
e6) Maquinaria, Otros Equipos y Herramientas	0	18,215	18,215	18,215	18,215	0
e7) Activos Biológicos	0	0	0	0	0	0
e8) Bienes Inmuebles	0	0	0	0	0	0
e9) Bienes Intangibles	0	0	0	0	0	0
<b>F. Inversión Pública</b>	<b>0</b>	<b>1,322,264</b>	<b>1,322,264</b>	<b>1,060,726</b>	<b>1,060,726</b>	<b>261,538</b>
f1) Obra Pública en Bienes de Dominio Público	0	0	0	0	0	0
f2) Obra Pública en Bienes Propios	0	1,322,264	1,322,264	1,060,726	1,060,726	261,538
f3) Proyectos Productivos y Acciones de Fomento	0	0	0	0	0	0
<b>Total de Clasificación Por Objeto del Gasto hoja 2 de 6</b>	<b>117,543</b>	<b>2,477,306</b>	<b>2,594,848</b>	<b>1,823,473</b>	<b>1,823,473</b>	<b>771,375</b>



**COLEGIO DE ESTUDIOS CIENTIFICOS Y TECNOLOGICOS DEL ESTADO DE ZACATECAS**

Concepto	Egresos					Subejercicio
	Aprobado	Ampliaciones/ (Reducciones)	Modificado	Devengado	Pagado	
	1	2	3 = (1 + 2)	4	5	
<b>G. Inversiones Financieras y Otras Provisiones</b>	0	0	0	0	0	0
g1) Inversiones Para el Fomento de Actividades Productivas	0	0	0	0	0	0
g2) Acciones y Participaciones de Capital	0	0	0	0	0	0
g3) Compra de Titulos y Valores	0	0	0	0	0	0
g4) Concesión de Préstamos	0	0	0	0	0	0
g5) Inversiones de Fideicomisos, Mandatos y Otros Análogos	0	0	0	0	0	0
Desastres Naturales (Informativo)	0	0	0	0	0	0
g6) Otras Inversiones Financieras	0	0	0	0	0	0
g7) Provisiones para Contingencias y Otras Erogaciones Especiales	0	0	0	0	0	0
<b>H. Participaciones y Aportaciones</b>	0	0	0	0	0	0
h1) Participaciones	0	0	0	0	0	0
h2) Aportaciones	0	0	0	0	0	0
h3) Convenios	0	0	0	0	0	0
<b>I. Deuda Pública</b>	0	0	0	0	0	0
i1) Amortización de la Deuda Pública	0	0	0	0	0	0
i2) Intereses de la Deuda Pública	0	0	0	0	0	0
i3) Comisiones de la Deuda Pública	0	0	0	0	0	0
i4) Gastos de la Deuda Pública	0	0	0	0	0	0
i5) Costo por Coberturas	0	0	0	0	0	0
i6) Apoyos Financieros	0	0	0	0	0	0
i7) Adeudos de ejercicios Fiscales Anteriores (ADEFAS)	0	0	0	0	0	0
<b>Total de Clasificación Por Objeto del Gasto hoja 3 de 6</b>	<b>230,686,118</b>	<b>22,348,376</b>	<b>253,034,493</b>	<b>222,949,775</b>	<b>222,739,796</b>	<b>30,084,718</b>





**COLEGIO DE ESTUDIOS CIENTIFICOS Y TECNOLOGICOS DEL ESTADO DE ZACATECAS**

Concepto	Egresos					Subejercicio
	Aprobado	Ampliaciones/ (Reducciones)	Modificado	Devengado	Pagado	
	1	2	3 = (1 + 2)	4	5	
<b>II. Gasto Etiquetado</b>	0	0	0	0	0	0
<b>A. Servicios Personales</b>	0	0	0	0	0	0
a1) Remuneraciones al Personal de Carácter Permanente	0	0	0	0	0	0
a2) Remuneraciones al Personal de Carácter Transitorio	0	0	0	0	0	0
a3) Remuneraciones Adicionales y Especiales	0	0	0	0	0	0
a4) Seguridad Social	0	0	0	0	0	0
a5) Otras Prestaciones Sociales y Económicas	0	0	0	0	0	0
a6) Previsiones	0	0	0	0	0	0
a7) Pago de Estímulos a Servidores Públicos	0	0	0	0	0	0
<b>B. Materiales y Suministros</b>	0	0	0	0	0	0
b1) Materiales de Administración, Emisión de Documentos y Artículos Oficiales	0	0	0	0	0	0
b2) Alimentos y Utensilios	0	0	0	0	0	0
b3) Materias Primas y Materiales de Producción y Comercialización	0	0	0	0	0	0
b4) Materiales y Artículos de Construcción y de Reparación	0	0	0	0	0	0
b5) Productos Químicos, Farmacéuticos y de Laboratorio	0	0	0	0	0	0
b6) Combustibles, Lubricantes y Aditivos	0	0	0	0	0	0
b7) Vestuario, Blancos, Prendas de Protección y Artículos Deportivos	0	0	0	0	0	0
b8) Materiales y Suministros Para Seguridad	0	0	0	0	0	0
b9) Herramientas, Refacciones y Accesorios Menores	0	0	0	0	0	0
<b>C. Servicios Generales</b>	0	0	0	0	0	0
c1) Servicios Básicos	0	0	0	0	0	0
c2) Servicios de Arrendamiento	0	0	0	0	0	0
c3) Servicios Profesionales, Científicos, Técnicos y Otros Servicios	0	0	0	0	0	0
c4) Servicios Financieros, Bancarios y Comerciales	0	0	0	0	0	0
c5) Servicios de Instalación, Reparación, Mantenimiento y Conservamiento	0	0	0	0	0	0
c6) Servicios de Comunicación Social y Publicidad	0	0	0	0	0	0
c7) Servicios de Traslado y Viáticos	0	0	0	0	0	0
c8) Servicios Oficiales	0	0	0	0	0	0
c9) Otros Servicios Generales	0	0	0	0	0	0
<b>Total de Clasificación Por Objeto del Gasto hoja 4 de 6</b>	<b>0</b>	<b>0</b>	<b>0</b>	<b>0</b>	<b>0</b>	<b>0</b>



**COLEGIO DE ESTUDIOS CIENTIFICOS Y TECNOLOGICOS DEL ESTADO DE ZACATECAS**

Concepto	Egresos					Subejercicio 6 = (3 - 4)
	Aprobado	Ampliaciones/ (Reducciones)	Modificado	Devengado	Pagado	
	1	2	3 = (1 + 2)	4	5	
<b>D. Transferencias, Asignaciones, Subsidios y Otras Ayudas</b>	0	0	0	0	0	0
d1) Transferencia Internas y Asignaciones al Sector Público	0	0	0	0	0	0
d2) Transferencias al Resto del Sector Público	0	0	0	0	0	0
d3) Subsidios y Subvenciones	0	0	0	0	0	0
d4) Ayudas Sociales	0	0	0	0	0	0
d5) Pensiones y Jubilaciones	0	0	0	0	0	0
d6) Transferencias a Fideicomisos, Mandatos y Otros Análogos	0	0	0	0	0	0
d7) Transferencias a la Seguridad Social	0	0	0	0	0	0
d8) Donativos	0	0	0	0	0	0
d9) Transferencias al Exterior	0	0	0	0	0	0
<b>E. Bienes Muebles, Inmuebles e Intangibles</b>	0	0	0	0	0	0
e1) Mobiliario y Equipo de Administración	0	0	0	0	0	0
e2) Mobiliario y equipo Educativo y Recreativo	0	0	0	0	0	0
e3) Equipo e Instrumental Médico y de Laboratorio	0	0	0	0	0	0
e4) Vehículos y Equipo de Transporte	0	0	0	0	0	0
e5) Equipo de Defensa y Seguridad	0	0	0	0	0	0
e6) Maquinaria, Otros Equipos y Herramientas	0	0	0	0	0	0
e7) Activos Biológicos	0	0	0	0	0	0
e8) Bienes Inmuebles	0	0	0	0	0	0
e9) Bienes Intangibles	0	0	0	0	0	0
<b>F. Inversión Pública</b>	0	0	0	0	0	0
f1) Obra Pública en Bienes de Dominio Público	0	0	0	0	0	0
f2) Obra Pública en Bienes Propios	0	0	0	0	0	0
f3) Proyectos Productivos y Acciones de Fomento	0	0	0	0	0	0
<b>Total de Clasificación Por Objeto del Gasto hoja 5 de 6</b>	<b>0</b>	<b>0</b>	<b>0</b>	<b>0</b>	<b>0</b>	<b>0</b>





**COLEGIO DE ESTUDIOS CIENTIFICOS Y TECNOLOGICOS DEL ESTADO DE ZACATECAS**

Concepto	Egresos					Subejercicio
	Aprobado	Ampliaciones/ (Reducciones)	Modificado	Devengado	Pagado	
	1	2	3 = (1 + 2)	4	5	
<b>G. Inversiones Financieras y Otras Provisiones</b>	0	0	0	0	0	0
g1) Inversiones Para el Fomento de Actividades Productivas	0	0	0	0	0	0
g2) Acciones y Participaciones de Capital	0	0	0	0	0	0
g3) Compra de Títulos y Valores	0	0	0	0	0	0
g4) Concesión de Préstamos	0	0	0	0	0	0
g5) Inversiones de Fideicomisos, Mandatos y Otros Análogos	0	0	0	0	0	0
Desastres Naturales (Informativo)	0	0	0	0	0	0
g6) Otras Inversiones Financieras	0	0	0	0	0	0
g7) Provisiones para Contingencias y Otras Erogaciones Especiales	0	0	0	0	0	0
<b>H. Participaciones y Aportaciones</b>	0	0	0	0	0	0
h1) Participaciones	0	0	0	0	0	0
h2) Aportaciones	0	0	0	0	0	0
h3) Convenios	0	0	0	0	0	0
<b>I. Deuda Pública</b>	0	0	0	0	0	0
i1) Amortización de la Deuda Pública	0	0	0	0	0	0
i2) Intereses de la Deuda Pública	0	0	0	0	0	0
i3) Comisiones de la Deuda Pública	0	0	0	0	0	0
i4) Gastos de la Deuda Pública	0	0	0	0	0	0
i5) Costo por Coberturas	0	0	0	0	0	0
i6) Apoyos Financieros	0	0	0	0	0	0
i7) Adeudos de ejercicios Fiscales Anteriores (ADEFAS)	0	0	0	0	0	0
<b>Total de Clasificación Por Objeto del Gasto hoja 6 de 6</b>	0	0	0	0	0	0
<b>Total de Clasificación Por Objeto del Gasto</b>	230,686,118	22,348,376	253,034,493	222,949,775	222,739,796	30,084,718

ELABORÓ

L.C. SARA REYES LOZANO  
JEFE DE RECURSOS FINANCIEROS

REVISÓ

DR. JOSÉ FRANCISCO ROSALES TORRES  
DIRECTOR ADMINISTRATIVO

AUTORIZÓ

LIC. ANTONIO ARGÜELLES ACOSTA  
DIRECTOR GENERAL



**COLEGIO DE ESTUDIOS CIENTIFICOS Y TECNOLOGICOS DEL ESTADO DE ZACATECAS**

Concepto	Egresos					Subejercicio 6 = ( 3 - 4 )
	Aprobado	Ampliaciones/ (Reducciones)	Modificado	Devengado	Pagado	
	1	2	3 = (1 + 2)	4	5	
<b>I. Gasto No Etiquetado</b>	<b>230,686,118</b>	<b>22,348,376</b>	<b>253,034,493</b>	<b>222,949,776</b>	<b>222,739,796</b>	<b>30,084,718</b>
A. Dependencia o Unidad Administrativa 1	230,686,118	22,348,376	253,034,493	222,949,776	222,739,796	30,084,718
B. Dependencia o Unidad Administrativa 2	0	0	0	0	0	0
C. Dependencia o Unidad Administrativa 3	0	0	0	0	0	0
D. Dependencia o Unidad Administrativa 4	0	0	0	0	0	0
E. Dependencia o Unidad Administrativa 5	0	0	0	0	0	0
F. Dependencia o Unidad Administrativa 6	0	0	0	0	0	0
G. Dependencia o Unidad Administrativa 7	0	0	0	0	0	0
H. Dependencia o Unidad Administrativa xx	0	0	0	0	0	0
<b>II. Gasto Etiquetado</b>	<b>0</b>	<b>0</b>	<b>0</b>	<b>0</b>	<b>0</b>	<b>0</b>
A. Dependencia o Unidad Administrativa 1	0	0	0	0	0	0
B. Dependencia o Unidad Administrativa 2	0	0	0	0	0	0
C. Dependencia o Unidad Administrativa 3	0	0	0	0	0	0
D. Dependencia o Unidad Administrativa 4	0	0	0	0	0	0
E. Dependencia o Unidad Administrativa 5	0	0	0	0	0	0
F. Dependencia o Unidad Administrativa 6	0	0	0	0	0	0
G. Dependencia o Unidad Administrativa 7	0	0	0	0	0	0
H. Dependencia o Unidad Administrativa xx	0	0	0	0	0	0
<b>III. Total de Egresos</b>	<b>230,686,118</b>	<b>22,348,376</b>	<b>253,034,493</b>	<b>222,949,776</b>	<b>222,739,796</b>	<b>30,084,718</b>

ELABORÓ

L.C. SARA REYES LOZANO  
JEFE DE RECURSOS FINANCIEROS

REVISÓ

DR. JOSÉ FRANCISCO ROSALES TORRES  
DIRECTOR ADMINISTRATIVO

AUTORIZÓ

LIC. ANTONIO ARGÜELLES ACOSTA  
DIRECTOR GENERAL



**COLEGIO DE ESTUDIOS CIENTIFICOS Y TECNOLOGICOS DEL ESTADO DE ZACATECAS**

Concepto	Egresos					Subejercicio 6 = ( 3 - 4 )
	Aprobado	Ampliaciones/ (Reducciones)	Modificado	Devengado	Pagado	
	1	2	3 = ( 1 + 2 )	4	5	
<b>I. Gasto No Etiquetado</b>	<b>230,686,118</b>	<b>22,080,423</b>	<b>253,034,493</b>	<b>222,949,776</b>	<b>222,739,796</b>	<b>30,084,718</b>
<b>A. Gobierno</b>	<b>0</b>	<b>0</b>	<b>0</b>	<b>0</b>	<b>0</b>	<b>0</b>
a1) Legislación	0	0	0	0	0	0
a2) Justicia	0	0	0	0	0	0
a3) Coordinación de la Política de Gobierno	0	0	0	0	0	0
a4) Relaciones Exteriores	0	0	0	0	0	0
a5) Asuntos Financieros y Hacendarios	0	0	0	0	0	0
a6) Seguridad Nacional	0	0	0	0	0	0
a7) Asuntos de Orden Público y de Seguridad Interior	0	0	0	0	0	0
a8) Otros Servicios Generales	0	0	0	0	0	0
<b>B. Desarrollo Social</b>	<b>230,686,118</b>	<b>22,348,376</b>	<b>253,034,493</b>	<b>222,949,776</b>	<b>222,739,796</b>	<b>30,084,718</b>
b1) Protección Ambiental	0	0	0	0	0	0
b2) Vivienda y Servicios a la Comunidad	0	0	0	0	0	0
b3) Salud	0	0	0	0	0	0
b4) Recreación, Cultura y Otras Manifestaciones Sociales	0	0	0	0	0	0
b5) Educación	230,686,118	22,348,376	253,034,493	222,949,776	222,739,796	30,084,718
b6) Protección Social	0	0	0	0	0	0
b7) Otros Asuntos Sociales	0	0	0	0	0	0
<b>C. Desarrollo Económico</b>	<b>0</b>	<b>0</b>	<b>0</b>	<b>0</b>	<b>0</b>	<b>0</b>
c1) Asuntos Económicos, Comerciales y Laborales en General	0	0	0	0	0	0
c2) Agropecuaria, Silvicultura, Pesca y Caza	0	0	0	0	0	0
c3) Combustibles y Energía	0	0	0	0	0	0
c4) Minería, Manufacturas y Construcción	0	0	0	0	0	0
c5) Transporte	0	0	0	0	0	0
c6) Comunicaciones	0	0	0	0	0	0
c7) Turismo	0	0	0	0	0	0
c8) Ciencia, Tecnología e Innovación	0	0	0	0	0	0
c9) Otras Industrias y Otros Asuntos Económicos	0	0	0	0	0	0
<b>D. Otras no Clasificadas en Funciones Anteriores</b>	<b>0</b>	<b>0</b>	<b>0</b>	<b>0</b>	<b>0</b>	<b>0</b>
d1) Transacciones de la Deuda Publica / Costo Financiero de la Deuda	0	0	0	0	0	0
d2) Transferencias, Participaciones y Aportaciones entre Diferentes Niveles y Ordenes de	0	0	0	0	0	0
d3) Saneamiento del Sistema Financiero	0	0	0	0	0	0
d4) Adeudos de Ejercicios Fiscales Anteriores	0	0	0	0	0	0
<b>Total Clasificación Funcional Hoja 1 de 2</b>	<b>230,686,118</b>	<b>22,080,423</b>	<b>253,034,493</b>	<b>222,949,776</b>	<b>222,739,796</b>	<b>30,084,718</b>



**COLEGIO DE ESTUDIOS CIENTIFICOS Y TECNOLOGICOS DEL ESTADO DE ZACATECAS**

Concepto	Egresos					Subejercicio 6 = ( 3 - 4 )
	Aprobado	Ampliaciones/ (Reducciones)	Modificado	Devengado	Pagado	
	1	2	3 = ( 1 + 2 )	4	5	
<b>II. Gasto Etiquetado</b>	0	0	0	0	0	0
<b>A. Gobierno</b>	0	0	0	0	0	0
a1) Legislación	0	0	0	0	0	0
a2) Justicia	0	0	0	0	0	0
a3) Coordinación de la Política de Gobierno	0	0	0	0	0	0
a4) Relaciones Exteriores	0	0	0	0	0	0
a5) Asuntos Financieros y Hacendarios	0	0	0	0	0	0
a6) Seguridad Nacional	0	0	0	0	0	0
a7) Asuntos de Orden Público y de Seguridad Interior	0	0	0	0	0	0
a8) Otros Servicios Generales	0	0	0	0	0	0
<b>B. Desarrollo Social</b>	0	0	0	0	0	0
b1) Protección Ambiental	0	0	0	0	0	0
b2) Vivienda y Servicios a la Comunidad	0	0	0	0	0	0
b3) Salud	0	0	0	0	0	0
b4) Recreación, Cultura y Otras Manifestaciones Sociales	0	0	0	0	0	0
b5) Educación	0	0	0	0	0	0
b6) Protección Social	0	0	0	0	0	0
b7) Otros Asuntos Sociales	0	0	0	0	0	0
<b>C. Desarrollo Económico</b>	0	0	0	0	0	0
c1) Asuntos Económicos, Comerciales y Laborales en General	0	0	0	0	0	0
c2) Agropecuaria, Silvicultura, Pesca y Caza	0	0	0	0	0	0
c3) Combustibles y Energía	0	0	0	0	0	0
c4) Minería, Manufacturas y Construcción	0	0	0	0	0	0
c5) Transporte	0	0	0	0	0	0
c6) Comunicaciones	0	0	0	0	0	0
c7) Turismo	0	0	0	0	0	0
c8) Ciencia, Tecnología e Innovación	0	0	0	0	0	0
c9) Otras Industrias y Otros Asuntos Económicos	0	0	0	0	0	0
<b>D. Otras no Clasificadas en Funciones Anteriores</b>	0	0	0	0	0	0
d1) Transacciones de la Deuda Publica / Costo Financiero de la Deuda	0	0	0	0	0	0
d2) Transferencias, Participaciones y Aportaciones entre Diferentes Niveles y Ordenes de	0	0	0	0	0	0
d3) Saneamiento del Sistema Financiero	0	0	0	0	0	0
d4) Adeudos de Ejercicios Fiscales Anteriores	0	0	0	0	0	0
<b>Total Clasificación Funcional Hoja 2 de 2</b>	0	0	0	0	0	0
<b>Total Clasificación Funcional</b>	230,686,118	22,080,423	253,034,493	222,949,776	222,739,796	30,084,718

ELABORÓ

L.C. SARA REYES LOZANO  
JEFE DE RECURSOS FINANCIEROS

REVISÓ

DR. JOSÉ FRANCISCO ROSALES TORRES  
DIRECTOR ADMINISTRATIVO

AUTORIZÓ

LIC. ANTONIO ARGÜELLES ACOSTA  
DIRECTOR GENERAL





**COLEGIO DE ESTUDIOS CIENTÍFICOS Y TECNOLÓGICOS DEL ESTADO DE ZACATECAS**

Concepto	Egresos					Subejercicio
	Aprobado	Ampliaciones/ (Reducciones)	Modificado	Devengado	Pagado	
	1	2	3 = (1 + 2)	4	5	
<b>I. Gasto No Etiquetado</b>	<b>230,686,118</b>	<b>22,348,376</b>	<b>253,034,493</b>	<b>222,949,776</b>	<b>222,739,796</b>	<b>30,084,718</b>
A. Personal Administrativo y Servicio Público	121,290,466	11,750,360	133,040,825	117,222,841	117,112,438	15,817,984
B. Magisterio	109,395,652	10,598,016	119,993,668	105,726,935	105,627,358	14,266,733
C. Servicios de Salud	0	0	0	0	0	0
c1) Personal Administrativo	0	0	0	0	-	0
c2) Personal Médico, Paramédico y afin	0	0	0	0	0	0
D. Seguridad Pública	0	0	0	0	0	0
E. Gastos asociados a la implementacion de nuevas leyes federales o reformas a las mismas	0	0	0	0	0	0
e1) Nombre del Programa o Ley 1	0	0	0	0	0	0
e2) Nombre de Programa o Ley 2	0	0	0	0	0	0
F. Sentencias laborales definitivas	0	0	0	0	0	0
<b>II. Gasto Etiquetado</b>	<b>0</b>	<b>0</b>	<b>0</b>	<b>0</b>	<b>0</b>	<b>0</b>
A. Personal Administrativo y Servicio Público	0	0	0	0	0	0
B. Magisterio	0	0	0	0	0	0
C. Servicios de Salud	0	0	0	0	0	0
c1) Personal Administrativo	0	0	0	0	0	0
c2) Personal Médico, Paramédico y afin	0	0	0	0	0	0
D. Seguridad Pública	0	0	0	0	0	0
E. Gastos asociados a la implementacion de nuevas leyes federales o reformas a las mismas	0	0	0	0	0	0
e1) Nombre del Programa o Ley 1	0	0	0	0	0	0
e2) Nombre de Programa o Ley 2	0	0	0	0	0	0
F. Sentencias laborales definitivas	0	0	0	0	0	0
<b>III. Total del Gasto en Servicios Personales.</b>	<b>230,686,118</b>	<b>22,348,376</b>	<b>253,034,493</b>	<b>222,949,776</b>	<b>222,739,796</b>	<b>30,084,718</b>

ELABORÓ

L.C. SARA REYES LOZANO  
JEFE DE RECURSOS FINANCIEROS

REVISÓ

JOSÉ FRANCISCO ROSALES TOR  
DIRECTOR ADMINISTRATIVO

AUTORIZÓ

LIC. ANTONIO ARGÜELLES ACOSTA  
DIRECTOR GENERAL

COLEGIO DE ESTUDIOS CIENTIFICOS Y TECNOLOGICOS DEL ESTADO DE ZACATECAS  
Proyecciones de Ingresos - LDF  
(PESOS)  
(CIFRAS NOMINALES)

Concepto (b)	Año en Cuestión (de iniciativa de Ley)	Año 1	Año 2	Año 3	Año 4	Año 5
<b>1. Ingresos de Libre Disposición (1=A+B+C+D+E+F+G+H+I+J+K+L)</b>	<b>343,337.12</b>	<b>363,937.35</b>	<b>385,773.59</b>	<b>408,920.00</b>	<b>433,455.20</b>	<b>459,462.52</b>
A. Impuestos						
B. Cuotas y Aportaciones de Seguridad Social						
C. Contribuciones de Mejoras						
D. Derechos						
E. Productos						
F. Aprovechamientos	343,337.12	363,937.35	385,773.59	408,920.00	433,455.20	459,462.52
G. Ingresos por Ventas de Bienes y Servicios						
H. Participaciones						
I. Incentivos Derivados de la Colaboración Fiscal						
J. Transferencias						
K. Convenios						
L. Otros Ingresos de Libre Disposición	-					
<b>2. Transferencias Federales Etiquetadas (2=A+B+C+D+E)</b>	<b>230,342,780.00</b>	<b>244,163,346.80</b>	<b>258,813,147.61</b>	<b>274,341,936.46</b>	<b>290,802,452.65</b>	<b>308,250,599.81</b>
A. Aportaciones	230,342,780.00	244,163,346.80	258,813,147.61	274,341,936.46	290,802,452.65	308,250,599.81
B. Convenios						
C. Fondos Distintos de Aportaciones						
D. Transferencias, Subsidios y Subvenciones, y Pensiones y Jubilaciones						
E. Otras Transferencias Federales Etiquetadas						
<b>3. Ingresos Derivados de Financiamientos (3=A)</b>	<b>-</b>	<b>-</b>	<b>-</b>	<b>-</b>	<b>-</b>	<b>-</b>
A. Ingresos Derivados de Financiamientos						
<b>4. Total de Ingresos Proyectados (4=1+2+3)</b>	<b>230,686,117.12</b>	<b>244,527,284.15</b>	<b>259,198,921.20</b>	<b>274,750,856.47</b>	<b>291,235,907.86</b>	<b>308,710,062.33</b>
<b>Datos Informativos</b>						
1. Ingresos Derivados de Financiamientos con Fuente de Pago de Recursos de Libre Disposición	343,337.60	363,937.86	385,774.13	408,920.58	433,455.81	459,463.16
2. Ingresos derivados de Financiamientos con Fuente de Pago de Transferencias Federales Etiquetadas	230,342,780.00	244,163,346.80	258,813,147.61	274,341,936.46	290,802,452.65	308,250,599.81
3. Ingresos Derivados de Financiamiento (3 = 1 + 2)	230,686,117.60	244,527,284.66	259,198,921.74	274,750,857.04	291,235,908.46	308,710,062.97



Proyecciones de Egresos - LDF  
(PESOS)  
(CIFRAS NOMINALES)

Concepto (b)	Año en Cuestión (de proyecto de presupuesto) (c)	Año 1	Año 2	Año 3	Año 4	Año 5
<b>1. Gasto No Etiquetado (1=A+B+C+D+E+F+G+H+I)</b>	<b>230,686,117.00</b>	<b>244,527,284.02</b>	<b>259,198,921.06</b>	<b>274,750,856.32</b>	<b>291,235,907.70</b>	<b>308,710,062.17</b>
A. Servicios Personales	218,304,454.00	231,402,721.24	245,286,884.51	260,004,097.59	275,604,343.44	292,140,604.05
B. Materiales y Suministros	5,165,451.00	5,475,378.06	5,803,900.74	6,152,134.79	6,521,262.88	6,912,538.65
C. Servicios Generales	7,098,666.00	7,524,585.96	7,976,061.12	8,454,624.78	8,961,902.27	9,499,616.41
D. Transferencias, Asignaciones, Subsidios y Otras Ayudas						
E. Bienes Muebles, Inmuebles e Intangibles	117,546.00	124,598.76	132,074.69	139,999.17	148,399.12	157,303.06
F. Inversión Pública						
G. Inversiones Financieras y Otras Provisiones						
H. Participaciones y Aportaciones						
I. Deuda Pública						
<b>2. Gasto Etiquetado (2=A+B+C+D+E+F+G+H+I)</b>	-	-	-	-	-	-
A. Servicios Personales	-	-	-	-	-	-
B. Materiales y Suministros	-	-	-	-	-	-
C. Servicios Generales	-	-	-	-	-	-
D. Transferencias, Asignaciones, Subsidios y Otras Ayudas	-	-	-	-	-	-
E. Bienes Muebles, Inmuebles e Intangibles	-	-	-	-	-	-
F. Inversión Pública	-	-	-	-	-	-
G. Inversiones Financieras y Otras Provisiones	-	-	-	-	-	-
H. Participaciones y Aportaciones	-	-	-	-	-	-
I. Deuda Pública	-	-	-	-	-	-
<b>3. Total de Egresos Projectados (3 = 1 + 2)</b>	<b>230,686,117.00</b>	<b>244,527,284.02</b>	<b>259,198,921.06</b>	<b>274,750,856.32</b>	<b>291,235,907.70</b>	<b>308,710,062.17</b>

Bajo protesta de decir verdad declaramos que los Estados Financieros y sus Notas son razonablemente correctos y responsabilidad del emisor

ELABORÓ

L.C. SARA REYES LOZANO

JEFE DE RECURSOS FINANCIEROS

REVISÓ

DR. JOSÉ FRANCISCO ROSALES TORRES  
DIRECTOR ADMINISTRATIVO

AUTORIZÓ

LIC. ANTONIO ARGÜELLES ACOSTA  
DIRECTOR GENERAL

**COLEGIO DE ESTUDIOS CIENTIFICOS Y TECNOLOGICOS DEL ESTADO DE ZACATECAS**  
Informe sobre Estudios Actuariales - LDF

	Pensiones y jubilaciones	Salud	Riesgos de trabajo	Invalidez y vida	Otras prestaciones sociales
<b>Tipo de Sistema</b> Prestación laboral o Fondo general para trabajadores del estado o municipio Beneficio definido, Contribución definida o Mixto					
<b>Población afiliada</b>	NO APLICA				
Activos					
Edad máxima					
Edad mínima					
Edad promedio					
Pensionados y Jubilados					
Edad máxima					
Edad mínima					
Edad promedio					
Beneficiarios					
Promedio de años de servicio (trabajadores activos)					
Aportación individual al plan de pensión como % del salario					
Aportación del ente público al plan de pensión como % del salario					
Crecimiento esperado de los pensionados y jubilados (como %)					
Crecimiento esperado de los activos (como %)					
Edad de Jubilación o Pensión					
Esperanza de vida					
<b>Ingresos del Fondo</b> Ingresos Anuales al Fondo de Pensiones					
<b>Nómina anual</b>					
Activos					
Pensionados y Jubilados					
Beneficiarios de Pensionados y Jubilados					
<b>Monto mensual por pensión</b>					
Máximo					
Mínimo					
Promedio					
<b>Monto de la reserva</b>					
<b>Valor presente de las obligaciones</b>					
Pensiones y Jubilaciones en curso de pago					
Generación actual					



**COLEGIO DE ESTUDIOS CIENTIFICOS Y TECNOLOGICOS DEL ESTADO DE ZACATECAS**  
Informe sobre Estudios Actuariales - LDF

	Pensiones y jubilaciones	Salud	Riesgos de trabajo	Invalidez y vida	Otras prestaciones sociales
Generaciones futuras					
<b>Valor presente de las contribuciones asociadas a los sueldos futuros de cotización X%</b>					
Generación actual					
Generaciones futuras					
<b>Valor presente de aportaciones futuras</b>					
Generación actual					
Generaciones futuras					
Otros Ingresos					
<b>Déficit/superávit actuarial</b>					
Generación actual					
Generaciones futuras					
<b>Periodo de suficiencia</b>					
Año de descapitalización					
Tasa de rendimiento					
<b>Estudio actuarial</b>					
Año de elaboración del estudio actuarial					
Empresa que elaboró el estudio actuarial					

Bajo protesta de decir verdad declaramos que los Estados Financieros y sus Notas son razonablemente correctos y responsabilidad del emisor

ELABORÓ



L.C. SARA REYES LOZANO  
JEFE DE RECURSOS FINANCIEROS

REVISÓ



DR. JOSÉ FRANCISCO ROSALES TORRES  
DIRECTOR ADMINISTRATIVO

AUTORIZÓ



LIC. ANTONIO ARGÜELLES ACOSTA  
DIRECTOR GENERAL

**COLEGIO DE ESTUDIOS CIENTIFICOS Y  
TECNOLOGICOS DEL ESTADO DE ZACATECAS**

# **INFORMACIÓN ANEXOS**

**ESTADOS FINANCIEROS**

**OCTUBRE 2018**



















**ZACATECAS**  
TRABAJEMOS DIFERENTE  
2016-2031

Relación de Esquemas Bursátiles y de Coberturas Financieras  
(Pesos)

COLEGIO DE ESTUDIOS CIENTIFICOS Y TECNOLOGICOS DEL ESTADO DE ZACATECAS

Institución	Tipo de Cobertura	Fecha de Contratación	Fecha de Vencimiento	Base de Cobertura	Cobertura	Costo de la Cobertura
<b>NO APLICA</b>						

Nota. Bajo protesta de decir verdad declaramos que los Estados Financieros y sus Notas son razonablemente correctos y es responsabilidad del emisor.

ELABORÓ

L.C. SARA REYES LOZANO

JEFE DE RECURSOS FINANCIEROS

REVISÓ

DR. JOSÉ FRANCISCO ROSALES TORRES

DIRECTOR ADMINISTRATIVO

AUTORIZÓ

LIC. ANTONIO ARGUELLES ACOSTA

DIRECTOR GENERAL





Intereses de la Deuda

Identificación de Crédito o Instrumento	Devengado	Pagado
<b>Créditos Bancarios</b>		
Crédito No.	0	0
Crédito No.	0	0
Crédito No.	<b>NO APLICA</b>	
Crédito No.	0	0
Crédito No.	0	0
Crédito No.	0	0
<b>Total de Intereses de Créditos Bancarios</b>	<b>0</b>	<b>0</b>
<b>Otros Instrumentos de Deuda</b>		
Tipo de Instrumento	0	0
Tipo de Instrumento	0	0
Tipo de Instrumento	0	0
Tipo de Instrumento	0	0
Tipo de Instrumento	0	0
Tipo de Instrumento	0	0
Tipo de Instrumento	0	0
<b>Total de Intereses de Otros Instrumentos de Deuda</b>	<b>0</b>	<b>0</b>
<b>TOTAL</b>	<b>0</b>	<b>0</b>

ELABORÓ

L.C. SARA REYES LOZANO  
JEFE DE RECURSOS FINANCIEROS

REVISÓ

DR. JOSÉ FRANCISCO ROSALES TORRES  
DIRECTOR ADMINISTRATIVO

AUTORIZÓ

LIC. ANTONIO ARGÜELLES ACOSTA  
DIRECTOR GENERAL



Endeudamiento Neto

Identificación de Crédito o Instrumento	Contratación / Colocación	Amortización	Endeudamiento Neto
	A	B	C = A - B
<b>Créditos Bancarios</b>			
Crédito No.	0	0	0
Crédito No.	0	0	0
Crédito No.	0	0	0
Crédito No.	0	0	0
Crédito No.	<b>NO APLICA</b>		0
Crédito No.	<b>NO APLICA</b>		0
Crédito No.	<b>NO APLICA</b>		0
<b>Total Créditos Bancarios</b>			<b>0</b>
<b>Otros Instrumentos de Deuda</b>			
Tipo de Instrumento	0	0	0
Tipo de Instrumento	0	0	0
Tipo de Instrumento	0	0	0
Tipo de Instrumento	0	0	0
Tipo de Instrumento	0	0	0
Tipo de Instrumento	0	0	0
Tipo de Instrumento	0	0	0
<b>Total Otros Instrumentos de Deuda</b>			<b>0</b>
<b>TOTAL</b>	<b>0</b>	<b>0</b>	<b>0</b>

ELABORÓ

REVISÓ

AUTORIZÓ

  
L.C. SARA REYES LOZANO

JEFE DE RECURSOS FINANCIEROS

  
DR. JOSÉ FRANCISCO ROSALES TORRES  
DIRECTOR ADMINISTRATIVO

  
LIC. ANTONIO ARGÜELLES ACOSTA  
DIRECTOR GENERAL