



ESTADOS FINANCIEROS



COLEGIO DE ESTUDIOS CIENTÍFICOS Y TECNOLÓGICOS DEL ESTADO DE ZACATECAS



I. Información Contable

AVANCE DE GESTIÓN FINANCIERA DEL 1º DE ENERO AL 30 DE SEPTIEMBRE
COLEGIO DE ESTUDIOS CIENTÍFICOS Y TECNOLÓGICOS DEL ESTADO DE ZACATECAS

2021

Concepto	2021	2020	Concepto	2021	2020
INGRESOS Y OTROS BENEFICIOS			GASTOS Y OTRAS PÉRDIDAS		
Ingresos de la Gestión	2,758,598	2,808,922	Gastos de Funcionamiento	277,433,951	358,586,537
Impuestos	0	0	Servicios Personales	215,712,041	344,211,175
Cuentas y Aportaciones de Seguridad Social	0	0	Materiales y Suministros	3,557,047	6,990,772
Contribuciones de Mejoras	0	0	Servicios Generales	58,094,952	7,354,690
Derechos	0	0			
Productos	212,557	191,945	Transferencias, Asignaciones, Subsidios y Otras Ayudas	0	0
Aprovisionamientos	0	0	Transferencias Internas y Asignaciones al Sector Público	0	0
Ingresos por Venta de Bienes y Prestación de Servicios	2,546,042	2,617,278	Transferencias al Resto del Sector Público	0	0
			Subsidios y Subvenciones	0	0
			Ayudas Sociales	0	0
			Pensiones y Jubilaciones	0	0
Participaciones, Aportaciones, Convenios, Incentivos Derivados de la Colaboración Fiscal, Fondos Distintos de Aportaciones, Transferencias, Asignaciones, Subsidios y Subvenciones, y Pensiones y Jubilaciones.	245,285,880	361,010,364	Transferencias a Fidelcomisos, Mandatos y Contratos Análogos	0	0
			Transferencias a la Seguridad Social	0	0
			Donativos	0	0
Participaciones y Aportaciones, Convenios, Incentivos Derivados de la Colaboración Fiscal, Fondos Distintos de Aportaciones	245,285,880	361,010,364	Transferencias al Exterior	0	0
Transferencia, Asignaciones, Subsidios y Subvenciones, y Pensiones y Jubilaciones	0	0			
			Participaciones y Aportaciones	0	0
Otros Ingresos y Beneficios	0	0	Participaciones	0	0
Ingresos Financieros	0	0	Aportaciones	0	0
Incremento por Variación de Inventarios	0	0	Convenios	0	0
Distribución del Exceso de Est. por Pérdida o Det. u Obsol.	0	0			
Distribución del Exceso de Provisiones	0	0	Intereses, Comisiones y Otros Gastos de la Deuda Pública	0	0
Otros Ingresos y Beneficios Varios	0	0	Intereses de la Deuda Pública		
			Gastos de la Deuda Pública		
Total de Ingresos y Otros Beneficios	249,044,478	363,819,286	Costo por Coberturas		
			Apoyos Financieros		
			Otros Gastos y Pérdidas Extraordinarias	0	13,738,660
			Estimaciones, Depreciaciones, Deterioros, Obsol. y Amortiz.		13,738,660
			Provisiones		
			Disminución de Inventarios		
			Aumento por Insuficiencia de Est. por Pérdida o Det. u Obsol.		
			Aumento por Insuficiencia de Provisiones		
			Otros Gastos		
			Inversión Pública	0	0
			Inversión Pública no Capitalizable	0	0
			Total de Gastos y Otras Pérdidas	277,433,951	372,325,297
			Resultados del Ejercicio (Ahorro/Desahorro)	-29,389,473	-9,506,010

Bajo protesta de decir verdad declaramos que los Estados Financieros y sus Notas son razonablemente correctos y responsables del mismo.

Eliabert.
M. en E. SARA REYES LOZANO

Yo. Bp.
M. en A. CURRA S. LUEWANO COLLAZO

ING. LEONEL GERARDO CORDERO LERMA



	CONCEPCIO		CONCEPCIO	
	2021	2020	2021	2020
ACTIVO				
Activo Circulante				
Efectivo y Equivalentes	7,547,854	18,285,930	134,218,746	194,896,396
Derechos a Recibir Efectivo o Equivalentes	1,058,041	1,033,427	0	0
Derechos a Recibir Bienes o Servicios	0	0	0	0
Inventarios	0	0	0	0
Almacenes	0	0	0	0
Estimación por Pérdida o Deterioro de Activos Circulantes	0	0	0	0
Otros Activos Circulantes	0	0	66,898	720
Total de Activos Circulantes	8,605,894	19,319,357	134,285,643	194,897,116
Activo No Circulante				
Inversiones Financieras a Largo Plazo	0	0	41,973,868	42,256,173
Derechos a Recibir Efectivo o Equivalentes a Largo Plazo	1,093,170,973	1,147,546,131	0	0
Bienes Inmuebles, Infraestructura y Construcciones en Proceso	138,613,030	128,758,717	0	0
Bienes Muebles	48,428,263	48,262,809	0	0
Activos Intangibles	555,172	565,172	0	0
Depreciación, Deterioro y Amortización Acumulada de Bienes	-54,512,252	-54,512,252	0	0
Activos Diferidos	0	0	0	0
Estimación por Pérdida o Deterioro de Activos no Circulantes	0	0	0	0
Otros Activos no Circulantes	0	0	0	0
Total de Activos No Circulantes	1,226,165,185	1,270,613,577	41,973,868	42,256,173
Total del Activo	1,234,771,080	1,289,932,935	176,259,501	237,153,289
PASIVO				
Pasivo Circulante				
Cuentas por Pagar a Corto Plazo			129,329,735	129,329,735
Documentos por Pagar a Largo Plazo			1,209,908,893	1,284,287,182
Deuda Pública a Largo Plazo			43,042,582	34,042,582
Pasivos Diferidos a Largo Plazo			0	0
Fondos y Bienes de Terceros en Garantía y/o en Administración a Largo Plazo			0	0
Provisiones a Largo Plazo			0	0
Otros Pasivos a Corto Plazo			66,898	720
Total de Pasivos Circulantes			134,285,643	194,897,116
Pasivo No Circulante				
Hacienda Pública/ Patrimonio Contribuido			1,253,149,860	1,298,329,735
Aportaciones			1,209,908,893	1,284,287,182
Donaciones de Capital			43,042,582	34,042,582
Actualización de la Hacienda Pública / Patrimonio			0	0
Hacienda Pública/ Patrimonio Generado			-194,638,281	-245,550,088
Resultados del Ejercicio (Ahorro / Desahorro)			-29,389,473	-8,506,010
Resultados de Ejercicios Anteriores			-166,719,571	-238,514,840
Revalúos			1,470,762	1,470,762
Reservas			0	0
Revalorizaciones de Resultados de Ejercicios Anteriores			0	0
Exceso o Insuficiencia en la Actualización de la Hacienda Pública/ Patrimonio			0	0
Resultado por Posición Monetaria			0	0
Resultado por Tenencia de Activos no Monetarios			0	0
Total Hacienda Pública/ Patrimonio	1,058,514,579	1,052,779,646	1,058,514,579	1,052,779,646
Total del Pasivo y Hacienda Pública / Patrimonio	1,234,771,080	1,289,932,935	1,234,771,080	1,289,932,935

Sejo protesta de decir verdad declaramos que los Estados Financieros y sus Notas son razonablemente correctos y responsabilidad del emisor.

Elaboró,

M. en E. SARA REYES LOZANO

Bo

CLARA G. LUEVAÑO COLLAZO

Comisario / 2

Auditor

ING. LEONEL ESPERIDIO CONDÉS LERMA



Concepto	Hacienda Pública/ Patrimonio Contribuido	Hacienda Pública/ Patrimonio Generado de Ejercicios Anteriores	Hacienda Pública/ Patrimonio Generado del Ejercicio	Exceso/ Insuficiencia en la Actualización de la Hacienda Pública/ Patrimonio	TOTAL
Hacienda Pública/ Patrimonio Contribuido Neto 2020	1,298,329,736	0	0	0	1,298,329,736
Aportaciones	1,264,287,152	0	0	0	1,264,287,152
Donaciones de Capital	34,042,582	0	0	0	34,042,582
Actualización de la Hacienda Pública/ Patrimonio	0	0	0	0	0
Hacienda Pública/ Patrimonio Generado Neto 2020	0	-237,044,078	-9,506,010	0	-246,550,088
Resultados del Ejercicio (Ahorro/Desahorro)	0	0	-8,506,010	0	-8,506,010
Resultados de Ejercicios Anteriores	0	-238,514,840	0	0	-238,514,840
Revalúos	0	1,470,762	0	0	1,470,762
Reservas	0	0	0	0	0
Rectificaciones de Resultados de Ejercicios Anteriores	0	0	0	0	0
Exceso o Insuficiencia en la Actualización de la Hacienda Pública/ Patrimonio Neto 2020	0	0	0	0	0
Resultados por Posición Monetaria	0	0	0	0	0
Resultados por Tenencia de Activos no Monetarios	0	0	0	0	0
Hacienda Pública/ Patrimonio Neto Final de 2020	1,298,329,736	-237,044,078	0	0	1,062,279,646
Cambios en la Hacienda Pública/ Patrimonio Contribuido Neto de 2021	-45,179,874	0	0	0	-45,179,874
Aportaciones	-54,378,159	0	0	0	-54,378,159
Donaciones de Capital	9,198,285	0	0	0	9,198,285
Actualización de la Hacienda Pública/ Patrimonio	0	0	0	0	0
Variaciones de la Hacienda Pública/ Patrimonio Generado Neto del Ejercicio 2021	0	71,795,270	-20,883,482	0	50,911,807
Resultados del Ejercicio (Ahorro/Desahorro)	0	0	-29,388,473	0	-29,388,473
Resultados de Ejercicios Anteriores	0	71,795,270	8,506,010	0	80,301,280
Revalúos	0	0	0	0	0
Reservas	0	0	0	0	0
Rectificaciones de Resultados de Ejercicios Anteriores	0	0	0	0	0
Cambios en el Exceso o Insuficiencia en la Actualización de la Hacienda Pública/ Patrimonio Neto de 2021	0	0	0	0	0
Resultados por Posición Monetaria	0	0	0	0	0
Resultados por Tenencia de Activos no Monetarios	0	0	0	0	0
Hacienda Pública/ Patrimonio Neto Final de 2021	1,253,149,860	-165,248,808	-29,388,473	0	1,058,511,579

Este proceso de identificación de variación en la Hacienda Pública y sus Notas son razonablemente correctos y responsables del emisor.


Alonso
M. en E. SARA REYES LOZANO

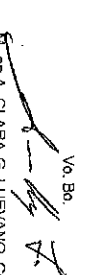
Yo Beltrán
M. en A. CLARA G. LIEVANO COLLAZO


Auténtico
ING. LEONEL GÓMEZ CÁRDENAS LERMA

Concepto	Origen	Aplicación	Concepto	Origen	Aplicación
ACTIVO					
Activo Circulante	65,116,235	9,954,381	PASIVO	66,178	60,959,965
Efectivo y Equivalentes	10,738,076	24,614	Activo Circulante	66,178	60,677,650
Derechos a Recibir Efectivo o Equivalentes	0	0	Cuentas por Pagar a Corto Plazo	0	60,677,650
Derechos a Recibir Bienes o Servicios	0	24,614	Documentos por Pagar a Corto Plazo	0	0
Inventarios	0	0	Porción a Corto Plazo de la Deuda Pública a Largo Plazo	0	0
Atracciones	0	0	Títulos y Valores a Corto Plazo	0	0
Estimación por Pérdida o Deterioro de Activos Circulantes	0	0	Pasivos Diferidos a Corto Plazo	0	0
Otros Activos Circulantes	0	0	Fondos y Bienes de Terceros en Garantía y/o Administración a Corto Plazo	0	0
Activo No Circulante	54,378,159	9,929,767	Provisiones a Corto Plazo	66,178	0
Inversiones Financieras a Largo Plazo	0	0	Otros Pasivos a Corto Plazo	0	0
Derechos a Recibir Efectivo o Equivalentes a Largo Plazo	54,378,159	0	Pasivo No Circulante	0	282,315
Bienes Inmuebles, Infraestructura y Construcciones en Proceso	0	0	Cuentas por Pagar a Largo Plazo	0	282,315
Bienes Muebles	0	9,754,313	Documentos por Pagar a Largo Plazo	0	0
Activos Intangibles	0	175,454	Deuda Pública a Largo Plazo	0	0
Depreciación, Deterioro y Amortización Acumulada de Bienes	0	0	Pasivos Diferidos a Largo Plazo	0	0
Activos Diferidos	0	0	Fondos y Bienes de Terceros en Garantía y/o en Administración a Largo Plazo	0	0
Estimación por Pérdida o Deterioro de Activos no Circulantes	0	0	Provisiones a Largo Plazo	0	0
Otros Activos no Circulantes	0	0	HACIENDA PÚBLICA/ PATRIMONIO	89,499,565	83,767,632
			Hacienda Pública/Patrimonio Contribuido	9,198,285	54,378,159
			Aportaciones	0	54,378,159
			Donaciones de Capital	9,198,285	0
			Actualización de la Hacienda Pública / Patrimonio	0	0
			Hacienda Pública/Patrimonio Generado	80,301,280	29,389,473
			Resultados del Ejercicio (Ahorro / Desahorro)	0	29,389,473
			Resultados de Ejercicios Anteriores	80,301,280	0
			Revalúos	0	0
			Reservas	0	0
			Recificaciones de Resultados de Ejercicios Anteriores	0	0
			Exceso o Insuficiencia en la Actualización de la Hacienda Pública/Patrimonio	0	0
			Resultado por Posición Monetaria	0	0
			Resultado por Tendencia de Activos no Monetarios	0	0

Bajo protesta de decir verdad declaramos que los Estados Financieros y sus Notas son razonablemente correctos y responsabilidad del emisor.

Elaboró:

MT en E. SARA REYES LOZANO

Vo. Bo.

M. en A. CLARA G. LUEVANO COLLAZO
Contable / 4


ING. LEONEL GERARDO SORDERO LERMA



Concepto	2021	2020	Concepto	2021	2020
Flujos de Efectivo de las Actividades de Operación					
Origen	248,044,478	363,819,286	Origen	54,378,159	13,738,660
Impuestos	0	0	Bienes Inmuebles, Infraestructura y Construcciones en Proceso	0	0
Cuotas y Aportaciones de Seguridad Social	0	0	Bienes Muebles	0	0
Contribuciones de mejoras	0	0	Otros Orígenes de Inversión	54,378,159	13,738,660
Derechos	0	0			
Productos	212,557	191,645	Aplicación	9,929,787	13,926,529
Aprovechamientos	0	0	Bienes Inmuebles, Infraestructura y Construcciones en Proceso	9,754,313	1,274,163
Ingresos por Venta de Bienes y Prestación de Servicios	2,546,042	2,617,278	Bienes Muebles	175,454	2,843,119
			Otras Aplicaciones de Inversión	0	9,809,247
Participaciones y Aportaciones, Convenios, Incentivos Derivados de la Colaboración Fiscal, Fondos Distintos de Aportaciones	245,295,890	361,010,364	Flujos Netos de Efectivo por Actividades de Inversión	44,448,392	-187,869
Transferencias, Asignaciones, Subsidios y Subvenciones, y Pensiones y Jubilaciones	0	0			
Otros Orígenes de Operación	0	0	Flujo de Efectivo de las Actividades de Financiamiento		
Aplicación	277,433,961	372,325,297	Origen	89,565,742	39,669,259
Servicios Personales	215,712,041	344,211,175	Endeudamiento Neto	0	0
Materiales y Suministros	3,657,047	6,990,772	Interno	0	0
Servicios Generales	58,064,882	7,384,690	Externo	0	0
			Otros Orígenes de Financiamiento	89,565,742	39,669,259
Transferencias Internas y Asignaciones al Sector Público	0	0	Aplicación	115,362,737	16,607,494
Transferencias al resto del Sector Público	0	0	Servicios de la Deuda	0	0
Subsidios y Subvenciones	0	0	Interno	0	0
Ayudas Sociales	0	0	Externo	0	0
Pensionamientos y Jubilaciones	0	0	Otras Aplicaciones de Financiamiento	115,362,737	16,607,494
Transferencias a Fideicomisos, Mandatos y Contratos Análogos	0	0	Flujos netos de Efectivo por Actividades de Financiamiento	-25,796,595	23,061,765
Transferencias a la Seguridad Social	0	0			
Donativos	0	0	Incremento/Disminución Neta en el Efectivo y Equivalentes al Efectivo		
Transferencias al Exterio	0	0	Incremento/Disminución Neta en el Efectivo y Equivalentes al Efectivo	-10,738,076	14,367,896
Participaciones	0	0			
Aportaciones	0	0	Efectivo y Equivalente al Efectivo al Inicio del Ejercicio	18,285,930	3,918,044
Convenios	0	0	Efectivo y Equivalente al Efectivo al Final del Ejercicio	7,547,864	18,285,931
Otras Aplicaciones de Operación	0	13,738,960			
Flujos Netos de Efectivo por Actividades de Operación	-29,389,473	-8,506,010			

Bajo protesta de decir verdad declaramos que los Estados Financieros y sus Notas son razonablemente correctos y responsabilidad del emisor.

Elaboró,

M. en E. SARA REYES LOZANO

M. en A. CLARA G. LUEVANO COLLADO

ING. LEONEL FERRERÓ CONDERO LERMA

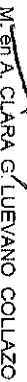
Concepto	Saldo Inicial	Cargos del Periodo	Abonos del Periodo	Saldo Final	Variación del Periodo
	1	2	3	4=(1+2-3)	(4-1)
ACTIVO	1,289,932,934	1,577,910,584	1,633,072,438	1,234,771,080	-55,161,854
Activo Circulante	19,319,357	1,471,027,612	1,481,741,073	8,605,895	-10,713,461
Efectivo y Equivalentes	18,285,930	1,222,520,464	1,233,258,540	7,547,854	-10,738,076
Derechos a Recibir Efectivo o Equivalentes	1,033,427	248,507,148	248,482,534	1,058,041	24,614
Derechos a Recibir Bienes o Servicios	0	0	0	0	0
Inventarios	0	0	0	0	0
Almacenes	0	0	0	0	0
Estimación por Pérdida o Deterioro de Activos Circulantes	0	0	0	0	0
Otros Activos Circulantes	0	0	0	0	0
Activo No Circulante	1,270,613,577	106,882,972	151,331,364	1,226,165,185	-44,448,392
Inversiones Financieras a Largo Plazo	0	0	0	0	0
Derechos a Recibir Efectivo o Equivalentes a Largo Plazo	1,147,549,131	94,136,293	148,514,452	1,093,170,973	-54,378,159
Bienes Inmuebles, Infraestructura y Construcciones en Proceso	128,758,717	11,428,764	1,674,451	138,513,030	9,754,313
Bienes Muebles	48,252,809	1,317,915	1,142,461	48,428,263	175,454
Activos Intangibles	565,172	0	0	565,172	0
Depreciación, Deterioro y Amortización Acumulada de Bienes	-54,512,252	0	0	-54,512,252	0
Activos Diferidos	0	0	0	0	0
Estimación por Pérdida o Deterioro de Activos no Circulantes	0	0	0	0	0
Otros Activos no Circulantes	0	0	0	0	0

Bajo protesta de decir verdad declaramos que los Estados Financieros y sus Notas son razonablemente correctos y responsabilidad del emisor.

Elaboró.


 M. en E. SARA REYES ILIZANO

Vo. Bo.


 M. en A. CLARA G. LUEVANO COLLAZO

Acreditó


 ING. LEONEL GERARDO BORDERO LERMA



ZACATECAS
2016-2021
Trabajemos Unidos

Ente Público: Colegio de Estudios Científicos y Tecnológicos del Estado de Zacatecas
Estado Analítico de la Deuda y Otros Pasivos
Del 1 de enero al 30 de septiembre de 2021
(Pesos)

DEUDA PÚBLICA	Denominación de las Deudas	Moneda de Contratación	Institución o País Acreedor	Saldo Inicial del Periodo	Saldo Final del Periodo	
Deuda Interna	Corto Plazo			0	0	
	Instituciones de Crédito	Pesos Mexicanos		0	0	
		Otros Documentos por Pagar a Corto Plazo	Pesos Mexicanos	0	0	
		Títulos y Valores	Pesos Mexicanos	0	0	
	Arrendamientos Financieros	Pesos Mexicanos		0	0	
		Deuda Externa			0	0
		Organismos Financieros Internacionales			0	0
	Deuda Bilateral			0	0	
	Títulos y Valores			0	0	
	Arrendamientos Financieros			0	0	
Subtotal a Corto Plazo			0	0		
Deuda Interna	Largo Plazo			0	0	
	Instituciones de Crédito	Pesos Mexicanos	0	0		
	Títulos y Valores	Pesos Mexicanos	0	0		
Arrendamientos Financieros			0	0		
Deuda Externa			0	0		
Organismos Financieros Internacionales			0	0		
Deuda Bilateral			0	0		
Títulos y Valores			0	0		
Arrendamientos Financieros			0	0		
Subtotal a Largo Plazo			0	0		
TOTAL PASIVOS				237,153,289	176,259,501	
OTROS PASIVOS				237,153,289	176,259,501	
Otros Documentos por Pagar a Corto Plazo				Pesos Mexicanos	DIVERSOS PASIVOS	
				237,153,289	176,259,501	

Bajo protesta de decir verdad declaramos que los Estados Financieros y sus Notas son razonablemente correctos y responsabilidad del emisor.

Elaboró,

M. en E. SARA REYES LOZANO

Vo. Bo.

M. en A. CLARA G. LUEVANO COLLAZO

Autorizó,

ING. LEONEL GERRARDO GORDERO LERMA



ZACATECAS
2016-2021
Trabajemos Unidos

Colegio de Estudios Científicos y Tecnológicos del Estado de Zacatecas
Informe Sobre Pasivos Contingentes
Al 30 de septiembre de 2021
(Pesos)

Municipio

Acreedor

Saldo Inicial del Período

Saldo Final del Período

NO APLICA

Bajo protesta de decir verdad declaramos que los Estados Financieros y sus Notas son razonablemente correctos y responsabilidad del emisor.

Elaboró,

M. en E. SARA REYES LOZANO

Va. Bo.

M. en A. CLARA G. LUEVANO COLLAZO

Autorizó

ING. LEONEL GERARDO CORDERO LERMA

ACTIVO

Efectivo y Equivalentes

El rubro de Efectivo y Equivalentes al 30 de septiembre de 2021 se integra de la siguiente manera:

NOMBRE	SALDO
BANCOS	\$ 3,682,150.26
RECEPTORA REC ESTATAL	\$ 397.47
BANORTE VIATICOS ESTATALES	\$ 18,309.87
RECEPTORA REC FEDERAL	\$ 162.75
BBVA / BANCOMER CTA. 0100557137	-\$ 129,122.21
BAN CASA BLANCA	\$ 17,428.86
BANORTE HUITZILA	\$ 11,136.32
BANORTE LA COLORAD	\$ 16,656.93
BANORTE TORIBIO	\$ 128.28
BANORTE SAN TIBURC	\$ 458.20
BANORTE CTA. 823-01110-5	\$ 532.39
BAN TLALTENANGO	\$ 771,629.05
BAN B VISTA PINOS	\$ 2,446.70
BANORTE CHUPADEROS	\$ 3,528.03
BANORTE CALERA	\$ 17,257.99
INVERSION CAP 1000	\$ 902,330.59
BANORTE SANTA ANA	\$ 35,972.19
BAN LAZARO CARDENA	\$ 10,023.24
BANORTE EL REFUGIO	\$ 497.00
BAN EST GUTIERREZ	\$ 4,089.00
B CONC DE INGRESOS	\$ 5,000.00
BANORTE REC ESTATA	\$ 13,049.53
BANORTE JEREZ	\$ 18,975.66
BANORTE EL SAUCITO	\$ 45,356.41
BANORTE PLATEROS	\$ 120,318.42
BANORTE MARAVILLAS	\$ 3,401.09
BANORTE EMSAD	\$ 16,639.19
BANORTE CECYTEZ	\$ 14,726.59
BAN SEIS DE ENERO	\$ 1,196.24
BAN STA LUCIA DE L	\$ 23,802.97
BAN EST GUADALUPE	\$ 3.79
BANORTE LA ZACATEC	\$ 1.58
BANORTE RIO GDE	\$ 2,672.61
BANORTE PEDREGOSO	\$ 2,506.49
BAN ESPIRITU SANTO	\$ 3,660.86

COLEGIO DE ESTUDIOS CIENTÍFICOS Y TECNOLÓGICOS DEL ESTADO DE ZACATECAS
Notas a los Estados Financieros al 30 de septiembre de 2021
(En pesos)

NOMBRE	SALDO
BAN JAULAS DE ABAJ	\$ 20,909.60
BANORTE P RAYGOZA	\$ 3,246.52
BANORTE LA QUEMADA	\$ 6,596.49
BAN EMILIANO ZAPAT	\$ 1,665.35
BAN EL RUCIO V HGO	\$ 3,331.26
BAN TANQUE NUEVO	\$ 921.75
BANORTE MATEO GOME	\$ 34,052.83
BAN EL RUCIO V C	\$ 2,343.94
BANORTE EL CENTRO	\$ 24,626.22
BAN COL PROGRESO	\$ 986.14
BANORTE SAUCEDA	\$ 0.39
BAN EL NIGROMANTE	\$ 6,129.82
B BIBLIOTECA VIRTU	\$ 6,092.12
BAN LA CONCEPCION	\$ 3,701.44
BANORTE TENAYUCA	\$ 682.41
BANORTE APIZOLAYA	\$ 17,374.88
BAN SN ANTONIO D P	\$ 31,379.03
BANORTE CAOPAS	\$ 76,590.21
BANORTE EL LAMPOTA	\$ 6,289.93
BANORTE LOBATOS	\$ 3.66
BAN EST SN JOSE	\$ 4,141.88
BANORTE CTA. 823-00845-7	\$ 68,789.26
BAN SN JUAN CAPIST	\$ 4,904.50
BAN SN JOSE DE LOU	\$ 2,383.35
B TITULACION ELECT	\$ 106,615.16
BAN B DE TRUJILLO	\$ 1,301.07
BAN EL PORVENIR	\$ 191.73
BAN PINO SUAREZ	\$ 1,000.00
BANORTE LA LAGUNA	\$ 1,889.49
INVERSION CAP 2000	\$ 1,244,226.23
BAN EMILIO CARRANZ	\$ 9,490.92
BANORTE EL CAZADER	\$ 9,180.54
BANORTE SAN PABLO	\$ 1,204.06
BANAMEX CTA. 7004555793-4	\$ 10,082.00
BANAMEX	\$ 14,652.00
TOTAL BANCOS	\$ 3,682,150.26

En la cuenta de Efectivo y Equivalentes, se registran los movimientos de todas las cuentas bancarias a nombre del Colegio de Estudios Científicos y Tecnológicos del Estado de Zacatecas. El total del rubro de Efectivo y Equivalentes al 30 de septiembre 2021 refleja un saldo de \$ 3,682,150.26 (Tres Millones Seiscientos Ochenta y Dos Mil Ciento Cincuenta Pesos 26/100 m.n.). El Subsidio Federal se deposita en la cuenta 1128650980 del CECyTEZ de ahí se realizan los

traspasos a las cuentas correspondientes según fueron etiquetados los recursos, el Subsidio Estatal se deposita en la Cuenta 1128650971 para los gastos de viáticos y pasajes tanto Nacionales como Estatales, la diferencia se traspasa directamente a la Cuentas 0100557137, 823-00845-7 del Banco Mercantil del Norte que son cuentas asignadas para el gasto del capítulo 1000 (Servicios Personales).

Es conveniente aclarar, que las cuentas aperturadas en la Institución Bancaria Banco Mercantil del Norte S. A. de C.V. a nombre de los Planteles que en la tabla anterior se relacionan son por la captación de cuotas voluntarias de padres de familia, entre otros, las cantidades reunidas por dichos conceptos se utilizarán para cubrir las necesidades que se generen en su propio plantel.

En la cuenta de Inversiones Temporales (Hasta Tres Meses) al 30 de septiembre de 2021 refleja un saldo de \$ 3'865,703.36 (Tres Millones Ochocientos Sesenta y Cinco Mil Setecientos Tres Pesos 36/100 M.N.), los cuales se detallan a continuación:

INVERSIONES TEMPORALES (HASTA 3 MESES)	
NOMBRE	SALDO
BANAMEX CTA. 7004555793-4	\$ 1,122,226.13
BANAMEX	\$ 2,743,477.23
TOTAL INVERSIONES TEMPORALES (HASTA 3 MESES)	\$ 3,865,703.36

El contrato de la cuenta número 7004555793-4 del Banco Nacional de México fue asignada para realizar la provisión del recurso del capítulo 1000 (Servicios Personales).

El contrato de la cuenta numero: del Banco Nacional de México fue asignada para realizar la provisión del saldo del capítulo 2000 y 3000 (servicios básicos y servicios generales respectivamente) con el cual se pretende proporcionar mantenimiento y rehabilitación a los diferentes planteles adscritos al Colegio.

Derechos a Recibir Efectivo y Equivalentes y Bienes o Servicios por Recibir

Derechos a Recibir Efectivo o Equivalente al 30 de septiembre de 2021 está conformado por los Deudores Diversos que asciende a la cantidad de \$ 995,681.98 (Novecientos Noventa y Cinco Mil Seiscientos Ochenta y Un Pesos 98/100 m.n.) formados bajo los conceptos de pago erróneo de

Sueldos y Salarios, Viáticos y Gastos Diversos que son otorgados al personal tanto de Dirección General como de planteles, los cuales se desglosan de la siguiente manera:

- Deudores diversos a comprobar señala que a partir de un plazo menor de 90 días asciende a la cantidad de \$ 30,795.10 (Treinta Mil Setecientos Noventa y Cinco Pesos 10/100 M.N.) y se compone de la siguiente manera:

DEUDORES DIVERSOS MENORES A UN AÑO		
NOMBRE	CONCEPTO	SALDO
JUAN GARCIA RODRIGUEZ	VIATICOS NACIONALES	\$ 3,000.00
MARIA ELENA GUERRERO CANDELAS	GASTOS A COMPROBAR	\$ 6,425.00
LORENA RANGEL	FONDO REVOLVENTE	\$ 6,000.00
DANIELA FRAUSTO AC	FONDO REVOLVENTE	\$ 5,044.00
BLANCA MOREIRA	FONDO REVOLVENTE	\$ 6,000.00
PEGASO PCS, S.A. DE C.V.	VIATICOS NACIONALES	\$ 4,326.10
TOTAL DEUDORES DIVERSOS MENORES A UN AÑO		\$ 30,795.10

- Deudores diversos a comprobar con un plazo mayor de 180 días asciende a la cantidad de \$ 964,886.88 (Novecientos Sesenta y Cuatro Mil Ochocientos Ochenta y Seis Pesos 88/100 m.n.) conformándose de la siguiente manera:

DEUDORES DIVERSOS MAYORES DE 180 DIAS		
NOMBRE	CONCEPTO	SALDO
ADRIANA VILLARREAL VILLARREAL	FONDO REVOLVENTE	\$ 5,000.00
ARACELY RODRIGUEZ MACIAS	FONDO REVOLVENTE	\$ 10,000.00
ALEJANDRO RIJERIN ORTIZ	PROGRMA 3X1	\$ 28,410.00
JOSE GUADALUPE GUILLEN MARTINEZ	PROGRMA 3X1	\$ 102,047.69
RICARDO MENDOZA REYES	PROGRMA 3X1	\$ 38,095.00
SERGIO SANCHEZ VALENCIANA	PROGRMA 3X1	\$ 17,616.00
VICTOR MANUEL ALMARAZ RIVAS	PROGRMA 3X1	\$ 3,000.00
ELVIA CID GARCIA	FONDO REVOLVENTE	\$ 6,000.00
BBVA	JACKEO DE CUENTAS BANCARIAS	\$753,500.00
BANORTE	JACKEO DE CUENTAS BANCARIAS	\$1,218.19
TOTAL DEUDORES DIVERSOS MEYORES DE 180 DIAS		\$ 964,886.88

Así como por otros Derechos a Recibir Efectivo o Equivalente (Subsidio al Empleo) que asciende a la cantidad de \$ 62,358.86 (Sesenta y Dos Mil Trescientos Cincuenta y Ocho Pesos 86/100 m.n.).

OTROS DERECHOS A RECIBIR EFECTIVO O EQUIVALENTE A CORTO PLAZO	
NOMBRE	SALDO
Subsidio al Empleo	\$ 62,358.86
TOTAL DERECHOS A RECIBIR	\$ 62,358.86

Derechos a Recibir Efectivo o Equivalente a Largo Plazo

En referencia a los Derechos a Recibir Efectivo Equivalente a Largo Plazo cabe hacer mención que se integran de los adeudos estatales de ejercicios anteriores (2005-2020) y del ejercicio actual no radicados al Colegio, por lo que derivado del Convenio de Coordinación el adeudo del Estado con la Institución asciende a \$ 1'058,957,794.49 (Mil Cincuenta y Ocho Millones Novecienos Cincuenta y Siete Mil Setecientos Noventa y Cuatro Pesos 49/100 M.N.).

INGRESOS POR RECUPERAR ESTATALES	
ESTATALES EJERCICIO 2005	\$ 7,650,618.56
ESTATALES EJERCICIO 2006	\$ 20,133,724.37
ESTATALES EJERCICIO 2007	\$ 22,271,605.05
ESTATALES EJERCICIO 2008	\$ 36,301,205.70
ESTATALES EJERCICIO 2009	\$ 53,901,893.20
ESTATALES EJERCICIO 2010	\$ 75,269,300.41
ESTATALES EJERCICIO 2011	\$ 86,757,521.44
ESTATALES EJERCICIO 2012	\$ 101,839,711.14
ESTATALES EJERCICIO 2013	\$ 112,267,935.43
ESTATALES EJERCICIO 2014	\$ 107,023,759.50
ESTATALES EJERCICIO 2015	\$ 107,030,184.30
ESTATALES EJERCICIO 2016	\$ 50,210,197.43
ESTATALES EJERCICIO 2017	\$ 110,720,550.64
ESTATALES EJERCICIO 2018	\$ 67,862,332.91
ESTATALES EJERCICIO 2019	\$ 64,286,166.60
ESTATALES EJERCICIO 2020	\$ 9,809,246.67
ESTATALES EJERCICIO 2021	\$ 25,621,841.14
TOTAL INGRESOS POR RECUPERAR ESTATALES	\$ 1,058,957,794.49

La Servicio de Administración Tributario realizó una auditoria al ejercicio 2016 bajo el numero de expediente 400-07-00-00-2021-670 en el cual se determino la sanción de pago que asciende a la cantidad de \$ 91'135,343.39 (Noventa y Un Millones Ciento Treinta y Cinco Mil Trescientos Cuarenta y Tres Pesos 39/100 m.n.), afectando las participaciones federales del Estado que al mes de julio, agosto y septiembre la cual asciende a la cantidad de \$ 80,000,000.00 (Ochenta Millones de Pesos 00/100 m.n.) de los cuales mediante oficios No. DS/308/2021 de fecha 15 de julio de 2021 y DS/336/2021 de fecha 09 de agosto de 2021. deduce el adeudo del Estado al Coelgio.

El adeudo de la Federación con el Colegio, por los ejercicios 2007, 2014, 2015 y 2017 asciende a la cantidad de \$34'213,178.01 (Treinta y Cuatro Millones Doscientos Trece Mil Ciento Setenta y Ocho Pesos 01/100 M.N.)

INGRESOS POR RECUPERAR DEUDOR FEDERAL	
Federales Ejercicio 2007	\$ 303,023.37
Federales Ejercicio 2014	\$ 3,040,644.41
Federales Ejercicio 2015	\$ 3,979,995.09
Federales Ejercicio 2017	\$ 26,889,515.14
Total Ingresos por recuperar Deudor Federal	\$ 34,213,178.01

El total de Derechos a Recibir Efectivo o Equivalente A Largo Plazo tanto de la Aportación Federal como de la Aportación Estatal asciende a \$1'093,170,972.50 (Mil Noventa y Tres Millones Ciento Setenta Mil Novecientos Setenta y Dos Pesos 50/100 Pesos 37/100 M.N.).

Nota: En lo que respecta al adeudo estatal este movimiento se someterá a la aprobación de la H. Junta Directiva, con la finalidad de realizar el cambio a cuentas de orden, una vez autorizado se le dará cumplimiento a la recomendación que realizó el despacho contable de la C.P.C Fanny Zulema Campos Sánchez, quién aplicó una auditoria externa a los Estados financieros que emite este Colegio en el ejercicio 2017.

Bienes Muebles, Inmuebles e intangibles

Las inversiones en inmuebles, vehículos, maquinaria, mobiliario y equipo se registran en la cuenta de activo que corresponde, se lleva un control físico de los inventarios de bienes muebles a través de las altas y bajas de los mismos, haciendo mención de los bienes que son donados por diferentes instancias, así como resguardando las facturas originales que amparan la propiedad del bien.

Existen controles físicos por los bienes duraderos adquiridos, se cuenta con los resguardos respectivos, los cuales elabora y custodia la Dirección de Administración del Colegio de Estudios Científicos y Tecnológicos del Estado de Zacatecas.

El saldo del rubro Bienes Muebles e Inmuebles que figura en el Estado de Situación Financiera al 30 de septiembre de 2021 asciende a la cantidad de \$132,994,212.64 (Ciento Treinta y Dos Millones Novecientos Noventa y Cuatro Mil Doscientos Doce Pesos 64/100 m.n.) y se integra de la forma siguiente:

BIENES MUEBLES, INMUEBLES E INTANGIBLES	
Concepto	Cantidad
Bienes Inmuebles, Infraestructura y Construcción En Proceso	\$138,513,030.28
Bienes Muebles	\$48,428,262.77
Activos Intangibles	\$565,171.82
Depreciación De Bienes Muebles e Inmuebles	-\$54,512,252.23
Total de Bienes, Inmuebles e Intangibles	\$132,994,212.64

La cantidad de \$ 138,513,030.28 (Ciento Treinta y Ocho Millones Quinientos Trece Mil Treinta Pesos 28/100 M.N.) se integra de:

- \$54'315,874.65 (Cincuenta y Cuatro Millones Trescientos Quince Mil Ochocientos Setenta y Cuatro Pesos 65/100 M.N.) correspondientes a los terrenos registrados ante La Dirección de Catastro y Registro Público de la Propiedad,
- \$ 17'865,656.55 (Diecisiete Millones Ochocientos Sesenta y Cinco Mil Seiscientos Cincuenta y Seis Pesos 55/100 M.N.) corresponde a la construcción en proceso en bienes propios la cual se considerará en activos de bienes inmuebles al término de la construcción.
- \$ 66'331,499.08 (Sesenta y Seis Millones Trescientos Treinta y Un Mil Cuatrocientos Noventa y Nueve Pesos 08/100 M.N.) contempla la construcción de edificios no habitacionales de los diferentes CECyTEZ – EMSaD que actualmente se encuentran en operación.

El inventario de Bienes. Muebles refleja la cantidad:

- La cantidad de \$ 48'428,262.77 (Cuarenta y Ocho Millones Cuatrocientos Veintiocho Mil Doscientos Sesenta y Dos Un Pesos 77/100 M.N.), se integra de: Mobiliario y equipo de administración, educacional y recreativo, instrumental médico y de laboratorio, Equipo de Transporte, Maquinaria, otros equipos y herramientas.
- En la cuenta de Activos Intangibles se contempla la cantidad de \$565,171.82 (Quinientos Sesenta y Cinco Mil Ciento Setenta y Un Pesos 82/100 M.N.).

- La cantidad de \$ 54'512,252.23 (Cincuenta y Cuatro Mil Quinientos Doce Mil Doscientos Cincuenta y Dos Pesos 23/100 M.N.) corresponde a la depreciación acumulada de bienes muebles e inmuebles los cuales se actualizo al 31 de diciembre de 2020 de acuerdo a los lineamientos establecidos en la Ley de Contabilidad Gubernamental, que refleja el Estado de Situación Financiera están valuados durante el ejercicio 2014 y solo se consideran los que se encuentran a nombre del Colegio.

PASIVO

PASIVO CIRCULANTE

En el rubro de Cuentas por Pagar a Corto Plazo se refleja la cantidad de \$ 134'218,746.00 (Ciento Treinta y Cuatro Millones Doscientos Dieciocho Mil Setecientos Cuarenta y Seis Pesos 00/100 M.N.), la cual se conforma por los siguientes conceptos:

- Retenciones y Contribuciones por pagar al 30 de septiembre de 2021 asciende a la cantidad de \$ 126,807,966.02 (Ciento Veintiseis Millones Ochocientos Siete Mil Novecientos Sesenta y Seis 02/100 M.N.), Las cuales se detallan a continuación:

RETENCIONES Y CONTRIBUCIONES POR PAGAR A CORTO PLAZO	
NOMBRE	SALDO
PENSION ALIMENTICIA	\$ 29,321.94
CUOTAS INFONAVIT	\$ 761,194.71
CUOTAS SINDICALES	\$ 36,610.95
SEGUROS MÉTLIFE	\$ 25,331.76
FIDEICOMISOS	\$ 421,607.65
INTEGRACION DE FONDO CECYTEZ	\$ 107,103.38
OPCIPRESS, S.A. DE C.V. SOFOM ENR	\$ 15,576.10
IMPULSORA PROMOBLEN, S.A. DE C.V.	\$ 179,052.54
MUEBLES NOVA LUXE, S.A. DE C.V.	\$ 5,331.70
INFONACOT	-\$ 59,929.98
PLAN DIFERENTE	\$ 5,600.26
HI TEC	\$ 0.06
I.S.R. POR SALARIOS	\$ 124,286,107.69
I.S.R. RETENCIONES POR HONORARIOS	\$ 5,473.45
CUOTAS I.M.S.S.	\$ 989,583.81
SALDO	\$ 126,807,966.02

- La Servicio de Administración Tributario realizó una auditoria al ejercicio 2016 bajo el numero de expediente 400-07-00-00-00-2021-670 en el cual se determino la sanción de pago que asciende a la cantidad de \$ 91'135,343.39 (Noventa y Un Millones Ciento Treinta y Cinco Mil Trescientos Cuarenta y Tres Pesos 39/100 m.n.). de los cuales la cantidad de \$ 27'521,156.00 (Veintisiete Millones Quinientos Veintiun Mil Ciento Cincuenta y Seis Pesos 00/100 m.n.). deduce el adeudo del ISR pendiente de pago del Coelgio.

- Cabe hacer mención que el I.S.P.T. por Salarios está por la cantidad de \$ 124,291,581.14 (Ciento Veinticuatro Millones Doscientos Noventa y Un Mil Quinientos Ochenta y Un Pesos 14/100 M.N.), dicha cantidad está sujeta a las actualizaciones, recargos y multas que se genere mes con mes.
- En la cuenta de Servicios Personales se refleja un saldo de \$ 7,169,542.52 (Siete Millones Ciento Sesenta y Nueve Mil Quinientos Cuarenta y Dos Pesos 52/100 m.n.) debido a pagos pendientes de sueldos y Salarios del mes de junio de 2021.

SERVICIOS PERSONALES POR PAGAR A CORTO PLAZO	
NOMBRE	SALDO
CECYTEZ	\$ 3,817,832.34
EMSAD	\$ 3,351,710.18
SERVICIOS PERSONALES POR PAGAR A CORTO PLAZO	\$ 7,169,542.52

- En la cuenta de Proveedores a Corto Plazo refleja un saldo debido a que pagos y compromisos pendientes de en el mes de septiembre de 2021, los cuales se detallan a continuación:

NOMBRE	SALDO
Poder Judicial Del Estado De Zacatecas	\$ 20,637.16
Oficentro	\$ 220,600.00
TOTAL PROVEEDORES POR PAGAR A CORTO PLAZO	\$ 241,237.16

El saldo en la cuenta de Provisiones a Corto Plazo se integra por los siguientes conceptos:

Provisiones de los ejercicios anteriores (2013-2020) asciende a la cantidad de \$720.00 (Setecientos Veinte Pesos 00/100 M.N.); del Centro EMSaD el Porvenir.

El total en el rubro de Pasivo Circulante es por la cantidad de \$ 134'285,643.00 (Ciento Treinta y Cuatro Millones Doscientos Ochenta y Cinco Mil Seiscientos Cuarenta y Tres Pesos 00/100 M.N.).

PASIVO NO CIRCULANTE

La Cuenta de Pasivo No Circulante a Largo Plazo se integra por los siguientes conceptos:

- Secretaría de Finanzas por la cantidad de \$ 33'528,701.31 (Treinta y Tres Millones Quinientos Veintiocho Mil Setecientos Un Pesos 31/100 M.N.), correspondiente a préstamos del ejercicio 2013, 2014, 2015 y 2017.
- Laudos asciende a la Cantidad de \$ 8'445,156.08 (Ocho Millones Cuatrocientos Cuarenta y Cinco Mil Ciento Cincuenta y Seis Pesos 08/100 M.N.); esta cantidad fue actualizada al 31 de diciembre de 2020.

El total del rubro de Pasivo No Circulante es por un total de \$ 41'973,858.00 (Cuarenta y Un Millones Novecientos Setenta y Tres Mil Ochocientos Cincuenta y Ocho Pesos 00/100 M.N.).

En general las Cuentas de Pasivo, son afectadas por los pagos correspondientes al Capítulo 1000 (Servicios Personales), debido a que la aportación del Estado no cubre el 50% asignado en el Convenio de Coordinación.

El total del Pasivo asciende a la cantidad de \$ 176,259,501.00 (Ciento Setenta y Seis Millones Doscientos Cincuenta y Nueve Mil Quinientos Un Pesos 00/100 M.N.).

NOTAS AL ESTADO DE VARIACIONES EN LA HACIENDA

PÚBLICA/PATRIMONIO

HACIENDA PÚBLICA/PATRIMONIO

Al 30 de septiembre de 2021 se realizaron altas y bajas de inventario de diferentes planteles de CECyTEZ y EMSaD que corresponden al mes actual.

Los saldos de las cuentas de Hacienda Pública/Patrimonio son los siguientes:

- Patrimonio pendiente por recuperar por parte de la aportación del Estado, del mes de Agosto del Ejercicio 2005 al mes de septiembre del 2021 asciende a la cantidad de \$1'093,170,972.51 (Mil Noventa y Tres Millones Ciento Setenta Mil Novecientos Setenta y Dos Pesos 51/100 M.N.).
- Patrimonio pendiente por recuperar por parte de la aportación del Federal, de los años en diferentes meses 2007, 2014, 2015 y 2017 asciende a la cantidad de \$34'213,178.01 (Treinta y Cuatro Millones Doscientos Trece Mil Ciento Setenta y Ocho Pesos 01/100 M.N.).
- Patrimonio de la Dirección General como de cada uno de los Planteles por un total de \$116,738,020.78 (Ciento Dieciséis Millones Sertecientos Setecientos Treinta y Ocho Mil Veinte Pesos 78/100 M.N.)
- En la cuenta de Donación a Capital fue afectada por la cantidad de \$43'240,867.13 (Cuarenta y Tres Millones Doscientos Cuarenta Mil Ochocientos Sesenta y Siete Pesos 13/100 m.n.) en relación a la reclasificación de bienes inmuebles que se encontraban dentro de la cuenta de aportaciones de acuerdo a la normatividad que establece la Ley de Contabilidad Gubernamental.
- La cuenta de Revaluó de Bienes Muebles asciende a la cantidad de \$1'470,762.61 (Un Millón Cuatrocientos Setenta Mil Setecientos Sesenta y Dos Pesos 61/100 m.n.)
- Patrimonio Generado con un déficit de \$-194'638,281.00 (Menos Ciento Noventa y Cuatro Millones Seiscientos Treinta y Ocho Mil Doscientos Ochenta y Un Pesos 00/100 M.N.).

El saldo del rubro de Hacienda Pública/Patrimonio arroja un total de \$1'058,511,579.00 (Mil Cincuenta y Ocho Millones Quinientos Once Mil Quinientos Setenta y Nueve Pesos 00/100 M.N.).

Nota 3
NOTAS AL ESTADO DE ACTIVIDADES

INGRESOS DE LA GESTIÓN

De los rubros de derechos, transferencias, subsidios, otras ayudas y asignaciones a continuación se informan los montos totales de cada clase, así como de cualquier característica significativa.

INGRESOS

INGRESOS	
Concepto	Cantidad
Ingresos Por Venta De Bienes Y Servicios	2,546,041.78
Aportaciones Estatales	109,693,873.86
Aportaciones Federales	135,315,715.00
Programa Espacio Joven	276,291.00
Ingresos Financieros	212,556.50
Total de Ingresos	248,044,478.14

GASTOS

EGRESOS	
Concepto	Cantidad
Servicios Personal	215,712,041.14
Materiales Y Suministros	3,657,047.45
Servicios Generales	58,064,862.35
Otros Gastos Y Perdidas Extraordinarias	
Total Egresos	277,433,950.94

Desglose de Gastos por cuenta específica en relación al total de Gastos al 30 de septiembre de 2021.

COLEGIO DE ESTUDIOS CIENTÍFICOS Y TECNOLÓGICOS DEL ESTADO DE ZACATECAS
 Notas a los Estados Financieros al 30 de septiembre de 2021
 (En pesos)

GASTOS DE FUNCIONAMIENTO AL 30 DE SEPTIEMBRE DEL 2021		
CAPÍTULO	CONCEPTO	IMPORTE
1000	SERVICIOS PERSONALES	\$ 215,712,041.14
1100	REMUNERACIONES AL PERSONAL DE CARÁCTER PERMANENTE	\$ 111,428,814.63
113	SUELDOS BASE AL PERSONAL PERMANENTE	\$ 111,428,814.63
1200	REMUNERACIONES AL PERSONAL DE CARÁCTER TRANSITORIO	\$ 10,776,846.96
121	HONORARIOS ASIMILABLES A SALARIOS	\$ -
122	SUELDO BASE AL PERSONAL EVENTUAL	\$ 10,776,846.96
1300	REMUNERACIONES ADICIONALES Y ESPECIALES	\$ 31,352,898.42
131	PRIMAS POR AÑOS DE SERVICIOS EFECTIVOS PRESTADOS	\$ 19,708,347.25
132	PRIMAS DE VACACIONES, DOMINICAL Y GRATIFICACION DE FIN DE AÑO	\$ 9,783,518.21
133	HORAS EXTRAORDINARIAS	\$ -
134	COMPENSACIONES	\$ 1,861,032.96
1400	SEGURIDAD SOCIAL	\$ 35,852,421.11
141	APORTACIONES DE SEGURIDAD SOCIAL	\$ 15,908,472.41
142	APORTACIONES A FONDOS DE VIVIENDA	\$ 9,169,034.92
143	APORTACIONES AL SISTEMA PARA EL RETIRO	\$ 9,963,258.02
144	APORTACIONES PARA SEGUROS	\$ 811,655.76
1500	OTRAS PRESTACIONES SOCIALES Y ECONOMICAS	\$ 20,435,305.49
151	CUOTAS PARA EL FONDO DE AHORRO Y FONDO DE TRABAJO	\$ -
152	INDEMINIZACIONES	\$ -
153	PRESTACIONES Y HABERES DE RETIRO	\$ -
154	PRESTACIONES CONTRACTUALES	\$ 11,092,830.08
155	APOYOS A LA CAPACITACIÓN DE LOS SERVIDORES PÚBLICOS	\$ -
159	OTRAS PRESTACIONES SOCIALES Y ECONOMICAS	\$ 9,342,475.41
1600	PREVISIONES	\$ -
161	PREVISIONES DE CARÁCTER LABORAL, ECONÓMICA Y DE SEGURIDAD SOCIAL	\$ -
1700	PGGO DE ESTIMULOS A SERVIDORES PUBLICOS	\$ 5,865,754.53
171	ESTIMULOS	\$ 5,865,754.53
172	RECOMPENSAS	\$ -

Bajo protesta de decir verdad declaramos que los Estados Financieros y sus notas, son razonablemente correctos y son responsabilidad del emisor

COLEGIO DE ESTUDIOS CIENTÍFICOS Y TECNOLÓGICOS DEL ESTADO DE ZACATECAS

Notas a los Estados Financieros al 30 de septiembre de 2021

(En pesos)

GASTOS DE FUNCIONAMIENTO AL 30 DE SEPTIEMBRE DEL 2021		
CAPÍTULO	CONCEPTO	IMPORTE
2000	MATERIALES Y SUMINISTROS	\$ 3,657,047.45
2100	MATERIALES DE ADMINISTRACIÓN, EMISIÓN DE DOCUMENTOS Y ARTÍCULOS OFICIALES	\$ 1,177,551.60
211	MATERIAL, UTILES Y EQUIPOS MENORES DE OFICINA	\$ 206,786.52
212	MATERIALES Y UTILES DE IMPRESIÓN Y REPRODUCCION	\$ 283,128.51
213	MATERIAL ESTADISTICO Y GEOGRAFICO	\$ -
214	MATERIALES, UTILES Y EQUIPOS MENORES DE TECNOLOGÍAS DE LA INFORMACIÓN Y COMUNICACIONES	\$ 13,952.62
215	MATERIAL IMPRESO E INFORMACIÓN DIGITAL	\$ 12,316.66
216	MATERIAL DE LIMPIEZA	\$ 365,971.52
217	MATERIALES Y UTILES DE ENSEÑANZA	\$ 295,395.77
2200	ALIMENTOS Y UTENSILIOS	\$ 252,458.86
221	PRODUCTOS ALIMENTICIOS PARA PERSONAS	\$ 215,217.28
222	PRODUCTOS ALIMENTICIOS PARA ANIMALES	\$ 35,037.18
223	UTENSILIOS PARA EL SERVICIOS DE ALIMENTACIÓN	\$ 2,204.40
2300	MATERIAS PRIMAS Y MATERIALES DE PRODUCCIÓN Y COMERCIALIZACIÓN	\$ -
231	PRODUCTOS ALIMENTICIOS, AGROPECUARIOS Y FORESTALES ADQUIRIDOS COMO MATERIA PRIMA	\$ -
232	INSUMOS TEXTILES ADQUIRIDOS COMO MATERIA PRIMA	\$ -
233	PRODUCTOS DE PAPEL, CARTÓN E IMPRESOS ADQUIRIDOS COMO MATERIA PRIMA	\$ -
234	COMBUST, LUBRICANTES, ADITIVOS, CARBÓN Y SUS DERIVADOS ADQUIRIDOS COMO MATERIA PRIMA	\$ -
235	PROD QUÍMICOS, FARMACÉUTICOS Y DE LABORATORIO ADQUIRIDOS COMO MATERIA PRIMA	\$ -

Bajo protesta de decir verdad declaramos que los Estados Financieros y sus notas, son razonablemente correctos y son responsabilidad del emisor

COLEGIO DE ESTUDIOS CIENTÍFICOS Y TECNOLÓGICOS DEL ESTADO DE ZACATECAS
 Notas a los Estados Financieros al 30 de septiembre de 2021
 (En pesos)

CAPÍTULO	CONCEPTO	IMPORTE
236	PROD METÁLICOS Y A BASE DE MINERALES NO METÁLICOS ADQUIRIDOS COMO MAT PRIMA	\$ -
237	PROD DE CUERO, PIEL, PLÁSTICO Y HULE ADQUIRIDOS COMO MATERIA PRIMA	\$ -
239	OTROS PRODUCTOS ADQUIRIDOS COMO MATERIA PRIMA	\$ -
2400	MATERIALES Y ARTÍCULOS DE CONSTRUCCIÓN Y REPARACIÓN	\$ 1,712,933.50
241	PRODUCTOS MINERALES NO METÁLICOS	\$ 199,852.18
242	CEMENTO Y PRODUCTOS DE CONCRETO	\$ 75,522.38
243	CAL, YESO Y PRODUCTOS DE YESO	\$ 24,913.86
244	MADERA Y PRODUCTOS DE MADERA	\$ 14,350.00
245	VIDRIO Y PRODUCTOS DE VIDRIO	\$ 20,465.76
246	MATERIAL ELECTRICO Y ELECTRONICO	\$ 200,282.38
247	ARTÍCULOS METÁLICOS PARA CONSTRUCCIÓN	\$ 605,196.84
248	MATERIALES COMPLEMENTARIOS	\$ 28,359.15
249	OTROS MATERIALES Y ARTICULOS DE CONSTRUCCION Y REPARACIÓN	\$ 543,990.95
2500	PRODUCTOS QUÍMICOS, FARMACÉUTICOS Y DE LABORATORIO	\$ 59,174.83
251	PRODUCTOS QUÍMICOS BÁSICOS	\$ 4,781.97
252	FERTILIZANTES, PESTICIDAS Y OTROS AGROQUÍMICOS	\$ 1,839.20
253	MEDICINAS Y PRODUCTOS FARMACEUTICOS	\$ 49,355.86
254	MATERIALES, ACCESORIOS Y SUMINISTROS MEDICOS	\$ -
255	MATERIALES, ACCESORIOS Y SUMINISTROS DE LABORATORIO	\$ -
256	FIBRAS SINTETICAS, HULES, PLSTICOS Y DERIVADOS	\$ 3,197.80
259	OTROS PRODUCTOS QUÍMICOS	\$ -
2600	COMBUSTIBLES, LUBRICANTES Y ADITIVOS	\$ 135,195.12
261	COMBUSTIBLES, LUBRICANTES Y ADITIVOS	\$ 135,195.12

COLEGIO DE ESTUDIOS CIENTÍFICOS Y TECNOLÓGICOS DEL ESTADO DE ZACATECAS
 Notas a los Estados Financieros al 30 de septiembre de 2021
 (En pesos)

CAPÍTULO	CONCEPTO	IMPORTE
2700	VESTUARIO, BLANCOS, PRENDAS DE PROTECCIÓN Y ART DEPORTIVOS	\$ 146,080.53
271	VESTUARIOS Y UNIFORMES	\$ 92,717.71
272	PRENDAS DE SEGURIDAD Y PROTECCION PERSONAL	\$ 5,269.18
273	ARTICULOS DEPORTIVOS	\$ -
274	PRODUCTOS TEXTILES	\$ 48,093.64
275	BLANCOS Y OTROS PRODUCTOS TEXTILES, EXCEPTO PRENDAS DE VESTIR	\$ -
2900	HERRAMIENTAS, REFACCIONES Y ACCESORIOS MENORES	\$ 173,653.01
291	HERRAMIENTAS MENORES	\$ 15,845.60
292	REFACCIONES Y ACCESORIOS MENORES DE EDIFICIOS	\$ 11,047.99
293	REFACC Y ACCES MENORES DE MOBILIARIO Y EQUIPO DE ADMON, EDUC Y RECREATIVO	\$ 1,719.44
294	REFACCIONES Y ACCESORIOS MENORES DE EQUIPO DE COMPUTO Y TECNOLOGICAS DE LA INFORMACIÓN	\$ 53,793.73
295	REFACC Y ACCES MENORES DE EQ E INSTRUMENTAL MÉDICO Y DE LABORATORIO	\$ -
296	REFACCIONES Y ACCESORIOS MENORES DE EQUIPO DE TRANSPORTE	\$ 10,299.90
297	REFACCIONES Y ACCESORIOS MENORES DE EQUIPO DE DEFENSA Y SEGURIDAD	\$ -
298	REFACCIONES Y ACCESORIOS MENORES DE MAQUINARIA Y OTROS EQUIPOS	\$ -
299	REFACCIONES Y ACCESORIOS MENORES OTROS BIENES MUEBLES	\$ 80,946.35

COLEGIO DE ESTUDIOS CIENTÍFICOS Y TECNOLÓGICOS DEL ESTADO DE ZACATECAS
 Notas a los Estados Financieros al 30 de septiembre de 2021
 (En pesos)

GASTOS DE FUNCIONAMIENTO AL 30 DE SEPTIEMBRE DEL 2021		
CAPÍTULO	CONCEPTO	IMPORTE
3000	SERVICIOS GENERALES	\$ 58,064,862.35
3100	SERVICIOS BÁSICOS	\$ 1,621,216.77
311	ENERGIA ELECTRICA	\$ 585,171.00
312	GAS	\$ 7,349.16
313	AGUA	\$ 55,156.11
314	TELEFONIA TRADICIONAL	\$ 183,241.73
315	TELEFONIA CELULAR	\$ -
317	SERVICIOS DE ACCESO DE INTERNET, REDES Y PROCESAMIENTO DE INFORMACIÓN	\$ 787,180.47
318	SERVICIOS POSTALES Y TELEGRÁFICOS	\$ 705.50
319	SERVICIOS INTEGRALES Y OTROS SERVICIOS	\$ 2,412.80
3200	SERVICIOS DE ARRENDAMIENTO	\$ 32,925.94
322	ARRENDAMIENTO DE EDIFICIOS	\$ 1,360.00
323	ARRENDAMIENTO DE MOBILIARIO	\$ 29,564.94
325	ARRENDAMIENTO DE EQUIPO DE TRANSPORTE	\$ -
326	ARRENDAMIENTO DE MAQUINARIA, OTROS EQUIPOS Y HERRAMIENTAS	\$ 2,001.00
327	ARRENDAMIENTO DE ACTIVOS INTANGIBLES	\$ -
329	OTROS ARRENDAMIENTOS	\$ -
3300	SERVICIOS PROFESIONALES, CIENTÍFICOS, TÉCNICOS Y OTROS SERVICIOS	\$ 410,273.76
331	SERVICIOS LEGALES, DE CONTABILIDAD, AUDITORÍA Y RELACIONADOS	\$ 107,447.74
332	SERVICIOS DE DISEÑO, ARQUITECTURA E INGENIERIA	\$ -
333	SERVICIOS DE CONSULTORIA ADMINISTRATIVA, PROCESOS, TÉCNICA Y EN TECNOLOGÍAS DE LA INFORMACIÓN	\$ 88,382.00
334	SERVICIOS DE CAPACITACIÓN	\$ 106,446.40
335	SERVICIOS DE INVESTIGACION CIENTIFICA Y DESARROLLO	\$ -
336	SERVICIOS DE APOYO ADMINISTRATIVO, TRADUCCIÓN, FOTOCOPIADO E IMPRESIÓN	\$ 8,887.62
338	SERVICIOS DE VIGILANCIA	\$ 98,310.00
339	SERVICIOS PROFESIONALES, CIENTÍFICOS Y TÉCNICOS INTEGRALES	\$ 800.00

COLEGIO DE ESTUDIOS CIENTÍFICOS Y TECNOLÓGICOS DEL ESTADO DE ZACATECAS

Notas a los Estados Financieros al 30 de septiembre de 2021

(En pesos)

CAPÍTULO	CONCEPTO	IMPORTE
3400	SERVICIOS FINANCIEROS, BANCARIOS Y COMERCIALES	\$ 82,604.77
341	SERVICIOS FINANCIEROS Y BANCARIOS	\$ 28,425.53
345	SEGURO DE BIENES PATRIMONIALES	\$ 52,499.92
347	FLETES Y MANIOBRAS	\$ 1,679.32
3500	SERVICIOS DE INSTALACION, REPARACIÓN, MANTENIMIENTO Y CONSERVACIÓN	\$ 103,869.19
351	CONSERVACIÓN Y MANTENIMIENTO MENOR DE INMUEBLES	\$ 8,154.00
352	INSTALACIÓN, REPARACIÓN Y MANTENIMIENTO DE MOBILIARIO Y EQUIPO DE ADMINISTRACIÓN, EDUCACIONAL Y RECREATIVO	\$ 768.99
353	INSTALACIÓN, REPARACIÓN, MTTO DE MOB Y EQ DE COMPUTO Y TECNOLOGÍA DE LA INFORMACIÓN	\$ 29,992.80
354	INSTALACIÓN, REPARACIÓN, MTTO DE MOB Y EQ E INSTRUM MED Y DE LABORATORIO	\$ -
355	REPARACIÓN Y MANTENIMIENTO DE EQUIPO DE TRANSPORTE	\$ 47,412.76
357	INSTALACIÓN, REPARACIÓN Y MANTENIMIENTO DE MAQUINARIA, OTROS EQUIPOS Y HERRAMIENTA	\$ 2,591.60
358	SERVICIOS LIMPIEZA Y MANEJO DE DESECHOS	\$ -
359	SERVICIOS DE JARDINERIA Y FUMIGACIÓN	\$ 14,949.04
3600	SERVICIOS DE COMUNICACIÓN SOCIAL Y PUBLICIDAD	\$ 67,937.44
361	INFORMACION EN MEDIOS MASIVOS DERIVADOS DE LA OPERACIÓN	\$ 1,294.56
362	DIFUSION POR RADIO, TELEVISION Y OTROS MEDIOS DE MENSAJE	\$ 66,642.88
369	OTROS SERVICIOS DE INFORMACIÓN	\$ -
3700	SERVICIOS DE TRASLADO Y VIÁTICOS	\$ 288,182.99
371	PASAJES AEREOS	\$ 79,652.00
372	PASAJES TERRESTRES	\$ 13,546.42
374	AUTOTRASPORTE	\$ 154,560.31
375	VIÁTICOS EN EL PAÍS	\$ 40,372.25
376	VIÁTICOS EN EL EXTRANJERO	\$ -
378	SERVICIOS INTEGRALES DE TRASLADO Y VIATICOS	\$ -
379	OTROS SERVICIOS DE TRASLADO Y HOSPEDAJE	\$ 52.01

Bajo protesta de decir verdad declaramos que los Estados Financieros y sus notas, son razonablemente correctos y son responsabilidad del emisor

COLEGIO DE ESTUDIOS CIENTÍFICOS Y TECNOLÓGICOS DEL ESTADO DE ZACATECAS
 Notas a los Estados Financieros al 30 de septiembre de 2021
 (En pesos)

CAPITULO	CONCEPTO	IMPORTE
3800	SERVICIOS OFICIALES	\$ 50,351.50
382	GASTOS DE ORDEN SOCIAL Y CULTURAL	\$ 49,396.50
385	GASTOS DE REPRESENTACION	\$ 955.00
3900	OTROS SERVICIOS GENERALES	\$ 55,407,499.99
392	IMPUESTOS Y DERECHOS	\$ 245,203.13
395	PENAS, MULTAS, ACCESORIOS Y ACTUALIZACIONES	\$ 55,159,972.06
398	IMPUESTO SOBRE NOMINAS Y OTROS QUE SE DERIVEN DE UNA RELACION LABORAL	\$ -
399	OTROS SERVICIOS GENERALES	\$ 2,324.80
	IMPORTE TOTAL EGRESOS	\$ 277,433,950.94

NOTAS AL ESTADO DE FLUJO DE EFECTIVO

NOTAS AL ESTADO DE FLUJOS DE EFECTIVO

Efectivo y Equivalentes

El análisis de los saldos inicial y final que figuran en la última parte del Estado de Flujo de Efectivo en la cuenta de Efectivo y Equivalentes se presenta de la siguiente forma:

NOMBRE	MES ACTUAL	AÑO ANTERIOR
Efectivo en Bancos y Fondos Fijos	7,547,857.00	18,285,930.00
Total de Efectivo y Equivalentes	7,547,857.00	18,285,930.00

NOTAS DE DESGLOCE

Ingresos Presupuestarios: representa el importe total de los ingresos devengados en el estado analítico de ingresos.

Ingresos Contables No Presupuestarios: representa el importe total de los ingresos contables que no tienen efectos presupuestarios.

Ingresos Presupuestarios No Contables: no aplica.

Ingresos Contables: importe total de los ingresos reflejados en el estado de actividades.

Conciliación entre Ingresos Presupuestarios y Contables		
del 01 de enero al 30 de septiembre de 2021		
(Cifras en Pesos)		
1.	Ingresos Presupuestarios	261,073,941.00
2.	Más Ingresos Contables No Presupuestarios	24,984,403.00
	Incremento por Variación de Inventarios	
	Disminución del Exceso de Estimaciones por Perdida o Deterioro u Obsolescencia	
	Disminución del Exceso de Provisiones	
	Otros Ingresos y Beneficios Varios	24,984,403.00
	Otros Ingresos Contables No Presupuestarios	
3.	Menos Ingresos Presupuestarios No Contables	
	Producto de Capital	
	Aprovechamientos Capital	
	Ingresos Derivados de Financiamientos	-
	Otros Ingresos Presupuestarios No Contables	
4.	Ingresos Contables (4=1+2-3)	286,058,344.00

COLEGIO DE ESTUDIOS CIENTÍFICOS Y TECNOLÓGICOS DEL ESTADO DE ZACATECAS
 Notas a los Estados Financieros al 30 de septiembre de 2021
 (En pesos)

COLEGIO DE ESTUDIOS CIENTIFICOS Y TECNOLOGICOS DEL ESTADO DE ZACATECAS		
Conciliación entre los egresos presupuestarios y Gastos Contables		
del 01 de enero al 30 de septiembre de 2021		
(Cifras en Pesos)		
1. Total de Egresos (Presupuestarios)		278,928,293.82
2. Menos Egresos Presupuestarios No Contables		747,171.44
5100 Mobiliario y Equipo de Administracion	141,143.00	
5100 Mobiliario y Equipo de Administracion		
5200 Mobiliario y Equipo Educativo Y Recreativo	-	
5300 Equipo e Instrumental Medico y de Laboratorio	-	
5400 Vehiculos y Equipo de Transporte		
5500 Equipo de Defensa y Seguridad		
5600 Maquinaria, Otros Equipos y Herramientas	-	
5700 Activos Biologicos		
5800 Bienes Inmuebles		
5900 Activos Intangibles		
6100 Obra Pública en Bienes de Dominio Público		
6200 Obra Pública en Bienes Propios	606,028.44	
6300 Proyectos Productivos y Acciones de Fomento		
7100 Inversiones Para El Fomento de Actividades Productivas		
7200 Acciones y Participaciones De Capital		
7300 Compra de Titulos y Valores		
7400 Concesion de Préstamos		
7500 Inversiones En Fideicomisos, Mandatos y Otros Analogos		
7600 Otras Inversiones Financieras		
7900 Provisiones Para Contingencias y Otras Erogaciones Especiales		
8100 Participaciones		
8300 Aportaciones		
8500 Convenios		
9100 Amortizacion de la Deuda Pública		
9200 Intereses de la Deuda Pública		
9300 Comisiones de la Deuda Pública		
9400 Gastos de la Deuda Pública		
9500 Costo por Coberturas		
9600 Apoyos Financieros		
9900 Adeudos de Ejercicios Fiscales Anteriores (adefas)		

Bajo protesta de decir verdad declaramos que los Estados Financieros y sus notas, son razonablemente correctos y son responsabilidad del emisor

3. Mas Gastos Contables no Presupuestales			0.00
Estimaciones, Depreciaciones, Deteriores, Obsolescencia y Amortizaciones			
Provisiones			
Disminución de Inventarios			
Aumentos por Insuficiencia de Estimaciones por Pérdida o Deterioro u Obsolescencia			
Aumento por Insuficiencia de Provisiones			
Otros Gastos			
Otros Gastos No Contables No Presupuestales			
4. Total de Gatos Contables (4=1-2+3)			278,181,122.38

CUENTAS DE ORDEN CONTABLES Y PRESUPUESTARIAS

Las cuentas de orden, se utilizan para registrar movimientos de valores que no afecten o modifiquen el balance del ente contable, sin embargo, su incorporación en libros es necesaria con fines de recordatorios contables, de control y en general sobre los aspectos administrativos, o bien para consignar sus derechos o responsabilidades contingentes que puedan o no presentarse en el futuro.

Las cuentas que se manejan para efectos de este documento son las siguientes:

Contables

Valores

Emisión de Obligaciones

Avales y Garantías

Juicios

Contratos para Inversión Mediante Proyectos para Prestación de Servicios (PPS) y Similares

Bienes Considerados en Comodato

COLEGIO DE ESTUDIOS CIENTÍFICOS Y TECNOLÓGICOS DEL ESTADO DE ZACATECAS
 Notas a los Estados Financieros al 30 de septiembre de 2021
 (En pesos)

Cuentas Presupuestarias:

PRESUPUESTO DE INGRESOS	
LEY DE INGRESOS	SALDO al 30 de septiembre de 2021
Ley De Ingresos Estimada	261,073,941.00
Ampliaciones Y Reducciones A La Ley De Ingresos Estimada	-
Ley De Ingresos Por Ejecutar	15,788,061.00
Ley De Ingresos Devengada	245,285,880.00
Ley De Ingresos Recaudada	245,285,880.00
Ingresos Por Aprovechamiento De Tipo Corriente Estimado	
Ampliaciones Y Reducciones De Aprovechamiento De Tipo Corriente	
Ingresos Por Aprovechamiento De Tipo Corriente Por Ejecutar	
Ingresos Por Aprovechamiento De Tipo Corriente Por Devengados	
Ingresos Por Aprovechamiento De Tipo Corriente Por Recaudados	
Ingresos Por Venta De Bienes Y Servicios Estimada	
Ampliaciones Y Reducciones De Venta De Bienes Y Servicios	2,546,041.78
Ingresos Por Venta De Bienes Y Servicios Por Ejecutar	2,546,041.78
Ingresos Por Venta De Bienes Y Servicios Por Devengados	2,546,041.78
Ingresos Por Venta De Bienes Y Servicios Por Recaudados	2,546,041.78
Ingresos Derivados De Financiamiento Y Otros Ingresos Financieros Estimados	
Ampliaciones Y Reducciones De Ingresos Derivados De Financiamiento Y Otros Ingresos Financieros Estimados	
Ingresos Derivados De Financiamiento Y Otros Ingresos Financieros Por Ejecutar	
Ingresos Derivados De Financiamiento Y Otros Ingresos Financieros Por Devengados	
Ingresos Derivados De Financiamiento Y Otros Ingresos Financieros Por Recaudados	
Ingresos Financieros Estimados	
Ampliación Y Reducción De Ingresos Financieros Estimados	212,556.50
Ingresos Financieros Por Ejecutar	212,556.50
Ingresos Financieros Devengados	212,556.50
Ingresos Financieros Por Recaudados	212,556.50

PRESUPUESTO DE EGRESOS	
PRESUPUESTO DE EGRESOS	SALDO al 30 de septiembre de 2021
Presupuesto De Egresos Aprobado	261,073,941.00
Ampliaciones Y Reducciones Al Presupuesto	88,720,480.62
Presupuesto Modificado	349,794,421.62
Presupuesto De Egresos Comprometido	278,181,122.38
Presupuesto De Egresos Devengado	278,181,122.38
Presupuesto De Egresos Ejercido	278,177,642.80
Presupuesto De Egresos Pagado	268,929,539.83

NOTAS ACLARATORIAS RESPECTO DE EL SUBEJERCICIO

En el estado financiero de gasto por categoría programática y en el estado analítico del ejercicio de presupuesto de egresos detallado en sus diferentes clasificaciones como lo son:

- Clasificación por Objeto del Gasto
- Clasificación Administrativa
- Finalidad y Función
- Servicios Personales por Categoría

Fundamentados en los **artículos 6, 7, 9, 46 y Cuarto Transitorio de la Ley General de Contabilidad Gubernamental y los criterios aprobados por el Consejo Nacional de Armonización Contable** para la elaboración y presentación homogénea de la información financiera y de los formatos a que hace referencia la **Ley de Disciplina Financiera** de las Entidades Federativas y los Municipios, **se registran como un “subejercicio” el cual debe entenderse como el recurso correspondiente al importe que tiene el Colegio por ejercer en gasto presupuestado hasta el 31 de diciembre del presente** derivado del recurso pendiente por radicar de ministraciones de la Federación y del Estado al Colegio atendiendo el calendario de ministraciones para el ejercicio 2021.

NOTAS DE GESTIÓN ADMINISTRATIVA

Introducción

Los Estados Financieros del ente público, proveen información financiera a los principales usuarios de la misma, así como a las diferentes dependencias de Gobierno que la solicitan.

PANORAMA ECONÓMICO Y FINANCIERO

Al 30 de septiembre del año 2021, queda pendiente por pagar el Impuesto Sobre la Renta (ISR) de diferentes meses de ejercicios anteriores que se vienen arrastrando.

AUTORIZACIÓN E HISTORIA

En el año de 1976, dependiente de la Secretaría de Educación Pública se creó la Subsecretaria de Educación e Investigación Tecnológica, para atender la operación y desarrollo de las diversas instituciones federales y como promotora de nuevos sistemas educativos, capaces de dar respuesta a las necesidades sociales, técnicas y productivas del país.

El Sistema de Educación Tecnológica desarrollo en 1991, un sistema descentralizado, denominado Coordinación Nacional de los Colegios de Estudios Científicos y Tecnológicos de los Estados, bajo la responsabilidad de los gobiernos de los Estados, el cual ha ido consolidando su operación y ha alcanzado niveles máximos de atención, calidad, eficiencia y eficacia.

En el Estado de Zacatecas, se firma el convenio de coordinación el 14 de octubre de 1997, que tiene por objeto establecer la coordinación entre la Secretaria de Educación y el Gobierno del Estado para la creación, operación y apoyo financiero del Colegio de Estudios Científicos y Tecnológicos del Estado de Zacatecas, a efecto de impartir e impulsar la educación media tecnológica, así como realizar la investigación científica y tecnológica en la entidad, propiciando la mejor calidad y vinculación con las necesidades de desarrollo regional y nacional.

A partir de este convenio, el Gobierno del Estado atiende su compromiso, publicando en el Periódico Oficial de Gobierno del Estado, No. 69, tomo CVIII, de fecha 29 de agosto de 1998, el Acuerdo de Creación del Colegio de Estudios Científicos y Tecnológicos del Estado de Zacatecas, constituyéndose este, como un organismo público descentralizado, con personalidad jurídica y patrimonio propio.

Por ello, y de conformidad con el Plan Estatal 1992-1998, nacen los Colegios de Estudios Científicos y Tecnológicos (CECyT) en el Estado de Zacatecas, para ofrecer educación media superior en forma de bachillerato tecnológico en los Municipios de Calera de Víctor Rosales, Tlaltenango de Sánchez Román, Río Grande, Fresnillo y Pinos.

Con la finalidad de atender la demanda de bachillerato en las comunidades rurales marginadas en 1999 se establecen los primeros Centros de Educación Media Superior a Distancia (EMSaD) pertenecientes a este Subsistema: Pedregoso y Buenavista de Trujillo. En el 2000 se incorporan tres centros más: Espíritu Santo, Maravillas, Noria de Ángeles y Lobatos. En 2001 y 2002 inician operaciones los centros de La Colorada, La Laguna, Apizolaya, Buenavista, Rancho Grande, El Rucio, El Centro y San Tiburcio.

De esta manera, y cumpliendo con el objetivo de ampliar la cobertura con equidad de la educación media superior ofreciendo oportunidades de acceso a la educación a jóvenes que hayan concluido su educación básica, por lo que a la fecha el colegio cuenta con nueve Planteles CECyT y cuarenta y tres Centros EMSaD, dando un total de cincuenta y dos planteles en todo el Estado de Zacatecas; atendiendo una matrícula total de 8163 alumnos.

La Dirección General se ha preocupado siempre por buscar alternativas que permitan a los alumnos continuar sus estudios, brindarles facilidades de superarse a los que menos posibilidades tienen de salir adelante con su preparación personal y profesional; estas estrategias contribuyen al logro de uno de los objetivos del Colegio: incrementar la permanencia de los alumnos disminuyendo los índices de deserción.

ORGANIZACIÓN Y OBJETO SOCIAL

El Colegio de Estudios Científicos y Tecnológicos del Estado de Zacatecas tiene como objeto:

- I. Impartir e impulsar la educación media superior tecnológica.
- II. Realizar investigaciones científicas y tecnológicas en la entidad que permitan el avance del conocimiento, el desarrollo de la enseñanza tecnológica y el mejor aprovechamiento social de los recursos naturales y materiales.
- III. Realizar investigaciones científicas y tecnológicas que perciben aportaciones concretas, que a su vez contribuyan al mejoramiento y eficiencia de la producción industrial y de servicios necesarios para el desarrollo regional y nacional.
- IV. Colaborar con los sectores público, social y privado que apoyen el desarrollo tecnológico y social en la entidad.
- V. Promover la cultura universal especialmente la de carácter científico y tecnológico.

Misión

Ser una institución educativa de nivel medio superior que ofrece bachillerato tecnológico y general, basado en un perfil científico y tecnológico dirigido a la comunidad escolar urbana y rural, con programas de calidad que permiten fomentar el desarrollo de competencias y promover una formación integral basada en honestidad, congruencia, responsabilidad, lealtad, tolerancia y respeto.

Visión

Somos una institución de educación media superior líder en el Estado de Zacatecas comprometida con los estándares de calidad en:

- La formación de jóvenes competitivos con compromiso social.
- La profesionalización docente.
- Los planes y programas de estudio orientados al desarrollo integral.
- La gestión administrativa, académica y social comprometida para el mejoramiento del aprendizaje.

Principal Actividad

Ofrecer educación media superior en forma de bachillerato tecnológico

Ejercicio Fiscal

Del 01 de enero al 31 de diciembre de 2021.

Régimen Jurídico

Organismo Público Descentralizado, con Personalidad Jurídica y Patrimonio Propios.

Obligaciones Fiscales

- I. Entero de retenciones mensuales de ISR por sueldos y salarios.
- II. Declaración informativa mensual de Proveedores.
- III. Entero de retenciones mensuales de ISR por ingresos asimilados a salarios.
- IV. Impuesto sobre nómina.

Estructura Organizacional Básica

Las autoridades del Colegio de Estudios Científicos y Tecnológicos del Estado de Zacatecas serán:

- I.- La Junta Directiva,
- II.-El Director General,
- III.- Un patronato
- IV.- Un Consejo Consultivo de Directores.

BASES DE PREPARACIÓN DE ESTADOS FINANCIEROS

La preparación de los estados financieros se basa en las siguientes políticas y prácticas contables:

Se ha observado la normatividad emitida por el Consejo Nacional de Armonización Contable (CONAC), la Ley General de Contabilidad Gubernamental (LGCG), la Ley de Presupuesto y Contabilidad, la Ley Estatal de Planeación y demás disposiciones legales y normatividad aplicable.

Los ingresos por aportaciones y convenios se reconocen en el momento en que la institución bancaria deposita el importe del financiamiento.

En los gastos se adjuntan los documentos que amparan la adquisición de los bienes o la prestación del servicio.

Las inversiones en inmuebles, vehículos, maquinaria, mobiliario y equipo son consideradas como egresos del período en que se adquieren, para efectos del Estado de Situación Financiera, registrando en la cuenta de activo que corresponda, resguardando las facturas originales que amparan la propiedad del bien.

Reclasificaciones

Al 30 de septiembre de 2021, se han estado contabilizando las reclasificaciones, por concepto de la cancelación de los Deudores Diversos tanto de Viáticos como de Gastos Diversos; así como de Proveedores y Acreedores.

PROCESO DE MEJORA

Con la finalidad de lograr una administración de calidad, se opera un sistema eficiente de control en los procesos administrativos y financieros, que permite la obtención de reportes mensuales de los ingresos tanto federales como estatales, comportamiento de consumos de materiales e incidencias del personal, logrando la optimización de recursos y el cumplimiento de la meta establecida para la presentación de informes financieros y de avances del Programa Operativo Anual.

En cuanto a las medidas de austeridad y disciplina presupuestal aplicadas, se procura llevar a cabo la operación del Colegio con el mejor aprovechamiento de los recursos sin deteriorar o mermar la calidad en el servicio hacia la población estudiantil, así como con el puntual cumplimiento del pago de las obligaciones laborales y financieras.

EVENTOS POSTERIORES AL CIERRE

Al 30 de septiembre del ejercicio 2021 tenemos un adeudo ante:

- Secretaria de Hacienda y Crédito Público por concepto de retenciones de ISR por el pago de Sueldos y Salarios, Retenciones por Honorarios, ISR de Arrendamiento, Retención de IVA, ISR por asimilables a salarios por un monto de \$124'286,107.69 (Ciento Veinticuatro Millones Doscientos Ochenta y Seis Mil Ciento Siete Pesos 69/100 m.n.).
- Instituto Mexicano del Seguro Social por la cantidad de \$ 989,583.81 (Novecientos Ochenta y Nueve Mil Quinientos Ochenta y Tres Pesos 81/100 M.N.), de los trabajadores del Colegio.
- Al Instituto del Fondo Nacional de la Vivienda para los Trabajadores (INFONAVIT) la cantidad de \$ 761,194.71 (Setecientos Sesenta y Un Mil Ciento Noventa y Cuatro Pesos 71/100 m.n.) de retenciones a los trabajadores del Colegio.
- Laudos por la cantidad de \$ 8,445,156.00 (Ocho Millones Cuatrocientos Cuarenta y Cinco Mil Ciento Cincuenta y Seis Pesos 00/100 M.N.); cantidad actualizada al 31 de diciembre de 2020.


PARTES RELACIONADAS

No existen partes relacionadas que pudieran ejercer influencia significativa sobre la toma de decisiones financieras y operativas.


Ahorro/Desahorro Neto del Ejercicio

El Desahorro presentado en el Estado de Posición Financiera al 30 de septiembre de 2021 es por \$ 29,389,473.00 (Veintinueve Millones Trescientos Ochenta y Nueve Mil Cuatrocientos Setenta y Tres Pesos 00/100 M.N.).

ELABORÓ



L.C. SARA REYES LOZANO
JEFE DE RECURSOS FINANCIEROS

REVISÓ


M. en A. CLARA GRICELDA LUEVANO
COLLAZO
ENCARGADA DE LA DIRECCION
ADMINISTRATIVA

AUTORIZÓ



ING. LEONEL GERARDO CORDERO LERMA
DIRECTOR GENERAL DEL CECYTEZ



III. Información Presupuestaria

AVANCE DE GESTIÓN FINANCIERA DEL 1º DE ENERO AL 30 DE SEPTIEMBRE
COLEGIO DE ESTUDIOS CIENTÍFICOS Y TECNOLÓGICOS DEL ESTADO DE ZACATECAS

2021



II. I. Información Presupuestaria

Estado Analítico de Ingresos

AVANCE DE GESTIÓN FINANCIERA DEL 1º DE ENERO AL 30 DE SEPTIEMBRE
COLEGIO DE ESTUDIOS CIENTÍFICOS Y TECNOLÓGICOS DEL ESTADO DE ZACATECAS

| 2021




Rubro de Ingresos	Ingreso					Diferencia (5 - 1')
	Estimado (1)	Ampliaciones y Reducciones (2)	Modificado (3 = 1 + 2)	Devengado (4)	Recaudado (5)	
Impuestos	0	0	0	0	0	0
Cuotas y Aportaciones de Seguridad Social	0	0	0	0	0	0
Contribuciones de Mejoras	0	0	0	0	0	0
Derechos	0	0	0	0	0	0
Productos	0	212,557	212,557	212,557	212,557	212,557
Aprovechamientos	0	0	0	0	0	0
Ingresos por Ventas de Bienes, Prestación de Servicios y Otros Ingresos	0	2,546,042	2,546,042	2,546,042	2,546,042	2,546,042
Participaciones, Aportaciones, Convenios, Incentivos Derivados de la Colaboración Fiscal y Fondos Distintos de Aportaciones	0	0	0	0	0	0
Transferencias, Asignaciones, Subsidios y Subvenciones, y Pensiones y Jubilaciones	261,073,941	22,225,806	283,299,746	245,285,880	245,285,880	-15,788,061
Ingresos Derivados de Financiamientos	0	0	0	0	0	0
Total	261,073,941	24,984,404	286,058,345	246,044,478	246,044,478	-13,029,463
				Ingresos excedentes		

Estado Analítico de Ingresos Por Fuente de Financiamiento	Ingreso					Diferencia (16 = 5 - 11)
	Estimado (1)	Ampliaciones y Reducciones (2)	Modificado (3 = 1 + 2)	Devengado (4)	Recargado (5)	
Ingresos del Poder Ejecutivo Federal o Estatal y de los Municipios	0	0	0	0	0	0
Impuestos	0	0	0	0	0	0
Cuotas y Aportaciones de Seguridad Social	0	0	0	0	0	0
Contribuciones de Mejoras	0	0	0	0	0	0
Derechos	0	0	0	0	0	0
Productos ¹	0	0	0	0	0	0
Aprovechamientos ²	0	0	0	0	0	0
Participaciones, Aportaciones, Convenios, Incentivos Derivados de la Colaboración Fiscal y Fondos Distintos de Aportaciones.	0	0	0	0	0	0
Transferencias, Asignaciones, Subsidios y Subvenciones, y Pensiones y Jubilaciones.	0	0	0	0	0	0
Ingresos de los Entes Públicos de los Poderes Legislativo y Judicial, de los Organismos Autónomos y del Sector Parastatal o Paramunicipal, así como de las Empresas Productivas del Estado	0	0	0	0	0	0
Cuotas y Aportaciones de Seguridad Social	0	0	0	0	0	0
Productos ¹	0	212,557	212,557	212,557	212,557	212,557
Ingresos por Ventas de Bienes, Prestación de Servicios y otros Ingresos ³	0	2,546,042	2,546,042	2,546,042	2,546,042	2,546,042
Transferencias, Asignaciones, Subsidios y Subvenciones, y Pensiones y Jubilaciones	261,073,941	22,225,805	283,299,746	245,285,880	245,285,880	-15,788,061
Ingresos Derivados de Financiamientos	0	0	0	0	0	0
Ingresos Derivados de Financiamientos	0	0	0	0	0	0
Total	261,073,941	24,984,404	286,058,345	248,044,478	248,044,478	-13,029,463
				Ingresos excedentes		

¹ Incluye intereses que generan las cuentas bancarias de los entes públicos en productos.

² Incluye donativos en efectivo del Poder Ejecutivo, entre otros aprovechamientos.

³ Se refiere a los ingresos propios obtenidos por los Poderes Legislativo y Judicial, los Organismos Autónomos y las entidades de la administración pública parastatal y paramunicipal, por sus actividades diversas no inherentes a su operación que generan recursos y que no sean ingresos por venta de bienes o prestación de servicios, tales como donativos en efectivo, entre otros.



II. II. Información Presupuestaria

Estado Analítico del Ejercicio del Presupuesto de Egresos

AVANCE DE GESTIÓN FINANCIERA DEL 1º DE ENERO AL 30 DE SEPTIEMBRE
COLEGIO DE ESTUDIOS CIENTÍFICOS Y TECNOLÓGICOS DEL ESTADO DE ZACATECAS

| 2021



Concepto	Egresos					Subejercicio 6 = (3 - 4)
	Aprobado 1	Ampliaciones/ (Reducciones) 2	Modificado 3 = (1 + 2)	Devengado 4	Pagado 5	
Poder Ejecutivo	261,073,941	88,720,481	349,794,422	278,181,122	268,929,540	71,613,299
Administración Pública Centralizada	0	0	0	0	0	0
Administración Pública Descentralizada	261,073,941	88,720,481	349,794,422	278,181,122	268,929,540	71,613,299
Poder Legislativo	0	0	0	0	0	0
Poder Judicial	0	0	0	0	0	0
Organos Autónomos	0	0	0	0	0	0
Municipios	0	0	0	0	0	0
Total del Gasto	261,073,941	88,720,481	349,794,422	278,181,122	268,929,540	71,613,299



Ente: Colegio de Estudios Científicos y Tecnológicos del Estado de Zacatecas

Estado Analítico del Ejercicio del Presupuesto de Egresos

Clasificación Administrativa

Del 1 de enero al 30 de septiembre de 2021

Concepto	Egresos					Subejercicio
	Aprobado 1	Ampliaciones (Reducciones) 2	Modificado 3 = (1 + 2)	Devengado 4	Pagado 5	
Unidad Administrativa 1	0	0	0	0	0	0
Unidad Administrativa 2	0	0	0	0	0	0
Unidad Administrativa 3	0	0	0	0	0	0
Unidad Administrativa 4	0	0	0	0	0	0
Unidad Administrativa 5	0	0	0	0	0	0
Unidad Administrativa 6	0	0	0	0	0	0
Unidad Administrativa 7	0	0	0	0	0	0
Unidad Administrativa 8	0	0	0	0	0	0
Unidad Administrativa 9	0	0	0	0	0	0
Unidad Administrativa 10	0	0	0	0	0	0
Total del Gasto	261,073,941	88,720,481	349,794,422	278,181,122	268,929,540	71,613,299



ZACATECAS
2016-2021
Trabajemos Unidos

ente: Colegio de Estudios Científicos y Tecnológicos del Estado de Zacatecas

Estado Analítico del Ejercicio del Presupuesto de Egresos

Clasificación Económica (por Tipo de Gasto)

Del 1 de enero al 30 de septiembre de 2021

Concepto	Egresos					
	Aprobado 1	Ampliaciones/ (Reducciones) 2	Modificado 3=(1+2)	Devengado 4	Pagado 5	Subejercicio 6=(3-4)
Gasto Corriente	261,073,941	87,966,309	349,040,250	277,433,951	268,182,368	71,606,299
Gasto de Capital	0	754,171	754,171	747,171	747,171	7,000
Amortización de la Deuda y Disminución de Pasivos	0	0	0	0	0	0
Pensiones y Jubilaciones	0	0	0	0	0	0
Participaciones	0	0	0	0	0	0
Total del Gasto	261,073,941	88,720,480	349,794,422	278,181,122	268,929,539	71,613,299



ZACATECAS
2016-2017
Trabajemos Unidos

Ente: Colegio de Estudios Científicos y Tecnológicos del Estado de Zacatecas
Estado Analítico del Ejercicio del Presupuesto de Egresos
Clasificación por Objeto del Gasto (Capítulo y Concepto)
Del 1 de enero al 30 de septiembre de 2021

Concepto	Egresos					
	Aprobado	Ampliaciones/ (Reducciones)	Modificado	Devengado	Pagado	Subejercicio
	1	2	3 = (1 + 2)	4	5	6 = (3 + 4)
Servicios Personales						
Remuneraciones al Personal de Carácter Permanente	249,525,614	32,395,167	280,920,781	215,712,041	206,694,539	65,208,740
Remuneraciones al Personal de Carácter Transitorio	126,069,680	4,450,083	130,519,762	111,428,815	105,298,204	19,090,948
Remuneraciones Adicionales y Especiales	11,551,318	2,971,390	14,522,708	10,776,847	10,203,903	3,745,861
Seguridad Social	40,922,892	10,704,693	51,627,585	31,352,898	30,117,380	20,274,686
Otras Prestaciones Sociales y Económicas	31,521,227	11,929,240	43,450,467	35,852,421	35,852,421	7,598,046
Previsiones	34,040,828	-450,241	33,590,586	20,435,305	19,675,284	13,155,281
Pago de Estímulos a Servidores Públicos	0	0	0	0	0	0
Materiales y Suministros						
Materiales de Administración, Emisión de Documentos y Artículos Oficiales	4,419,689	2,790,003	7,209,673	5,865,755	5,537,347	1,343,918
Alimentos y Utensilios	5,759,056	467,709	6,226,775	3,657,047	3,436,447	2,569,728
Materias Primas y Materiales de Producción y Comercialización	2,981,492	43,082	3,024,574	1,177,552	966,952	1,847,023
Materiales y Artículos de Construcción y de Reparación	323,463	149,924	473,387	262,459	262,459	220,928
Productos Químicos, Farmacéuticos y de Laboratorio	0	0	0	0	0	0
Combustibles, Lubrificantes y Aditivos	1,558,835	306,950	1,865,585	1,712,934	1,712,934	152,651
Vestuario, Blancos, Prendas de Protección y Artículos Deportivos	85,000	9,175	94,175	59,175	59,175	35,000
Materiales y Suministros Para Seguridad	273,500	-90,805	182,695	135,195	135,195	47,500
Herramientas, Refacciones y Accesorios Menores	445,585	-59,940	385,645	146,081	146,081	239,564
Servicios Generales						
Servicios Básicos	91,392	109,323	200,714	173,653	173,653	27,061
Servicios de Arrendamiento	6,789,261	55,103,433	61,892,694	58,064,862	58,061,382	3,827,932
Servicios Profesionales, Científicos, Técnicos y Otros Servicios	2,983,064	-133,525	2,849,539	1,621,217	1,621,217	1,228,322
Servicios Financieros, Bancarios y Comerciales	70,029	15,946	85,975	32,926	32,926	53,049
Servicios de Instalación, Reparación, Mantenimiento y Conservación	1,157,961	-47,114	1,109,947	410,274	410,274	699,673
Servicios de Comunicación Social y Publicidad.	163,006	-13,355	149,652	82,605	82,605	67,047
Servicios de Traslado y Viáticos	254,011	42,369	296,380	103,869	103,869	192,511
Servicios Oficiales	10,000	67,937	77,937	67,937	67,937	10,000
Otros Servicios Generales	1,954,497	-203,162	1,751,335	288,183	284,703	1,463,152
	147,989	9,544	157,533	50,352	50,352	107,181
	49,603	55,364,794	55,414,397	55,407,500	55,407,500	6,897
Total del Gasto hoja 1 de 3	281,073,941	87,966,309	349,040,250	277,433,951	268,182,368	71,606,299



Concepto	Egresos						Subejercicio (6=(3-4))
	1 Aprobado	2 Ampliaciones/ (Reducciones)	3=(1+2) Modificado	4 Devengado	5 Pagado		
Transferencias, Asignaciones, Subsidios y Otras Ayudas	0	0	0	0	0	0	0
Transferencias Internas y Asignaciones al Sector Público	0	0	0	0	0	0	0
Transferencias al Resto del Sector Público	0	0	0	0	0	0	0
Subsidios y Subvenciones	0	0	0	0	0	0	0
Ayudas Sociales	0	0	0	0	0	0	0
Pensiones y Jubilaciones	0	0	0	0	0	0	0
Transferencias a Fideicomisos, Mandatos y Otros Análogos	0	0	0	0	0	0	0
Transferencias a la Seguridad Social	0	0	0	0	0	0	0
Donativos	0	0	0	0	0	0	0
Transferencias al Exterior	0	0	0	0	0	0	0
Bienes Muebles, Inmuebles e Intangibles	0	141,143	141,143	141,143	141,143	141,143	0
Mobiliario y Equipo de Administración	0	141,143	141,143	141,143	141,143	141,143	0
Mobiliario y Equipo Educativo y Recreativo	0	0	0	0	0	0	0
Equipo e Instrumental Médico y de Laboratorio	0	0	0	0	0	0	0
Vehículos y Equipo de Transporte	0	0	0	0	0	0	0
Equipo de Defensa y Seguridad	0	0	0	0	0	0	0
Maquinaria, Otros Equipos y Herramientas	0	0	0	0	0	0	0
Activos Biológicos	0	0	0	0	0	0	0
Bienes Inmuebles	0	0	0	0	0	0	0
Activos Intangibles	0	0	0	0	0	0	0
Inversión Pública	0	613,028	613,028	606,028	606,028	606,028	7,000
Obra Pública en Bienes de Dominio Público	0	0	0	0	0	0	0
Obra Pública en Bienes Propios	0	613,028	613,028	606,028	606,028	606,028	7,000
Proyectos Productivos y Acciones de Fomento	0	0	0	0	0	0	0
Total del Gasto hoja 2 de 3	0	754,171	754,171	747,171	747,171	747,171	7,000

Ente: Colegio de Estudios Científicos y Tecnológicos del Estado de Zacatecas

Estado Analítico del Ejercicio del Presupuesto de Egresos

Clasificación por Objeto del Gasto (Capítulo y Concepto)

Del 1 de enero al 30 de septiembre de 2021

Concepto	Egresos					Subejercicio
	Aprobado 1	Ampliaciones/ (Reducciones) 2	Modificado 3 = (1 + 2)	Devengado 4	Pagado 5	
Inversiones Financieras y Otras Provisiones						
Inversiones Para el Fomento de Actividades Productivas	0	0	0	0	0	0
Acciones y Participaciones de Capital	0	0	0	0	0	0
Compra de Títulos y Valores	0	0	0	0	0	0
Concesión de Préstamos	0	0	0	0	0	0
Inversiones en Fideicomisos, Mandatos y Otros Análogos	0	0	0	0	0	0
Otras Inversiones Financieras	0	0	0	0	0	0
Provisiones para Contingencias y Otras Erogaciones Especiales	0	0	0	0	0	0
Participaciones y Aportaciones						
Participaciones	0	0	0	0	0	0
Aportaciones	0	0	0	0	0	0
Convenios	0	0	0	0	0	0
Deuda Pública						
Amortización de la Deuda Pública	0	0	0	0	0	0
Intereses de la Deuda Pública	0	0	0	0	0	0
Comisiones de la Deuda Pública	0	0	0	0	0	0
Gastos de la Deuda Pública	0	0	0	0	0	0
Costo por Coberturas	0	0	0	0	0	0
Apoyos Financieros	0	0	0	0	0	0
Adeudos de Ejercicios Fiscales Anteriores (Adefas)	0	0	0	0	0	0
Total del Gasto hoja 3 de 3	0	0	0	0	0	0
Total del Gasto Clasificación por Objeto del Gasto	261,073,941	88,720,481	349,794,422	278,181,122	268,929,640	71,613,299



ZACATECAS
2016-2021
Trabajemos Unidos

Ente: Colegio de Estudios Científicos y Tecnológicos del Estado de Zacatecas

Estado Analítico del Ejercicio del Presupuesto de Egresos

Clasificación Funcional (Finalidad y Función)

Del 1 de enero al 30 de septiembre de 2021

Concepto	Egresos						Subejercicio 6 = (3-4)
	Aprobado 1	Ampliaciones/ Reducciones 2	Modificado 3 = (1+2)	Devengado 4	Pagado 5		
Gobierno							
Legislación	0	0	0	0	0	0	0
Justicia	0	0	0	0	0	0	0
Coordinación de la Política de Gobierno	0	0	0	0	0	0	0
Relaciones Exteriores	0	0	0	0	0	0	0
Asuntos Financieros y Hacendarios	0	0	0	0	0	0	0
Seguridad Nacional	0	0	0	0	0	0	0
Asuntos de Orden Público y de Seguridad Interior	0	0	0	0	0	0	0
Otros Servicios Generales	0	0	0	0	0	0	0
Desarrollo Social	261,073,941	88,720,481	349,794,422	278,181,122	268,929,540	71,613,299	
Protección Ambiental	0	0	0	0	0	0	0
Vivienda y Servicios a la Comunidad	0	0	0	0	0	0	0
Salud	0	0	0	0	0	0	0
Recreación, Cultura y Otras Manifestaciones Sociales	0	0	0	0	0	0	0
Educación	261,073,941	88,720,481	349,794,422	278,181,122	268,929,540	71,613,299	
Protección Social	0	0	0	0	0	0	0
Otros Asuntos Sociales	0	0	0	0	0	0	0
Desarrollo Económico							
Asuntos Económicos, Comerciales y Laborales en General	0	0	0	0	0	0	0
Agropecuaria, Silvicultura, Pesca y Caza	0	0	0	0	0	0	0
Combustibles y Energía	0	0	0	0	0	0	0
Minería, Manufacturas y Construcción	0	0	0	0	0	0	0
Transporte	0	0	0	0	0	0	0
Comunicaciones	0	0	0	0	0	0	0
Turismo	0	0	0	0	0	0	0
Ciencia, Tecnología e Innovación	0	0	0	0	0	0	0
Otras Industrias y Otros Asuntos Económicos	0	0	0	0	0	0	0
Otras no Clasificadas en Funciones Anteriores	0	0	0	0	0	0	
Transacciones de la Deuda Pública / Costo Financiero de la Deuda	0	0	0	0	0	0	
Transferencias, Participaciones y Aportaciones entre Diferentes Niveles y Ordenes de	0	0	0	0	0	0	
Saneariamiento del Sistema Financiero	0	0	0	0	0	0	
Adeudos de Ejercicios Fiscales Anteriores	0	0	0	0	0	0	
Total del Gasto	261,073,941	88,720,481	349,794,422	278,181,122	268,929,540	71,613,299	



ZACATECAS
2010-2021
Trabajemos Unidos

Ente: Colegio de Estudios Científicos y Tecnológicos del Estado de Zacatecas
Estado Analítico del Ejercicio del Presupuesto de Egresos
Clasificación por Fuente de Financiamiento
Del 1 de enero al 30 de septiembre de 2021

Concepto	Egresos						Subejercicio 6 = (3 - 4)
	1 Aprobado	2 Ampliaciones/ (Reducciones)	3 = (1 + 2) Modificado	4 Devengado	5 Pagado		
1. No Etiquetado							
11 Recursos Fiscales	0	0	0	0	0	0	0
12 Financiamientos Internos	0	0	0	0	0	0	0
13 Financiamientos Externos	0	0	0	0	0	0	0
14 Recursos Propios	0	0	0	0	0	0	0
15 Recursos Federales	184,096,515	0	184,096,515	157,951,241	152,698,193	26,145,274	
16 Recursos Estatales	76,977,426	0	76,977,426	118,393,886	114,456,412	-41,416,460	
17 Otros recursos de Libre Disposición	0	88,720,481	88,720,481	1,835,995	1,774,935	86,884,486	
2. Etiquetado							
25 Recursos Federales	0	0	0	0	0	0	0
26 Recursos Estatales	0	0	0	0	0	0	0
27 Otros Recursos de Transferencias Federales Etiquetadas	0	0	0	0	0	0	0
Total del Gasto	261,073,941	88,720,481	349,794,422	278,181,122	268,929,540	71,613,299	



Identificación de Crédito o Instrumento	Contratación / Colocación		Amortización		Endeudamiento Neto C = A - B
	A	B	A	B	
Créditos Bancarios					
Crédito No.	0		0		0
Crédito No.	0		0		0
Crédito No.	0		0		0
Crédito No.	0		0		0
Crédito No.	0		0		0
Crédito No.	0		0		0
Crédito No.	0		0		0
Total Créditos Bancarios	0		0		0
Otros Instrumentos de Deuda					
Tipo de Instrumento	0		0		0
Tipo de Instrumento	0		0		0
Tipo de Instrumento	0		0		0
Tipo de Instrumento	0		0		0
Tipo de Instrumento	0		0		0
Tipo de Instrumento	0		0		0
Tipo de Instrumento	0		0		0
Total Otros Instrumentos de Deuda	0		0		0
TOTAL	0		0		0

NO APLICA




ZACATECAS
Trabajamos Unidos

Ente: Colegio de Estudios Científicos y Tecnológicos del Estado de Zacatecas

Intereses de la Deuda

Del 1 de enero al 30 de septiembre de 2021


Identificación de Crédito o Instrumento		Devengado		Pagado	
		Créditos Bancarios			
Credito No.		0		0	0
Credito No.		0		0	0
Credito No.		0		0	0
Credito No.		0		0	0
Credito No.		0		0	0
Credito No.		0		0	0
Credito No.		0		0	0
Total de Intereses de Créditos Bancarios		0		0	0
NO APLICA					
Otros Instrumentos de Deuda					
Tipo de Instrumento		0		0	0
Tipo de Instrumento		0		0	0
Tipo de Instrumento		0		0	0
Tipo de Instrumento		0		0	0
Tipo de Instrumento		0		0	0
Tipo de Instrumento		0		0	0
Tipo de Instrumento		0		0	0
Total de Intereses de Otros Instrumentos de Deuda		0		0	0
TOTAL		0		0	0



III. Información Programática

AVANCE DE GESTIÓN FINANCIERA 1º DE ENERO AL 30 DE SEPTIEMBRE
COLEGIO DE ESTUDIOS CIENTÍFICOS Y TECNOLÓGICOS DEL ESTADO DE ZACATECAS

| 2021



III. I. Información Programática

Gasto por Categoría Programática

AVANCE DE GESTIÓN FINANCIERA DEL 1º DE ENERO AL 30 DE SEPTIEMBRE
COLEGIO DE ESTUDIOS CIENTÍFICOS Y TECNOLÓGICOS DEL ESTADO DE ZACATECAS

2021

Programas Presupuestarios	Concepto	Egresos					Subterficio
		1 Aprobado	2 Aplicaciones/ (Restricciones)	3=(1+2) Modificado	4 Devergado	5 Pagado	
Programas Presupuestarios		261,073,941	88,720,481	349,794,422	278,181,122	268,929,540	71,613,300
S	Subsidios Sector Social y Privado o Entidades Federativas y Municipios	0	0	0	0	0	0
S	Sujetos a Reglas de Operación	0	0	0	0	0	0
U	Otros Subsidios	0	0	0	0	0	0
Desempeño de las Funciones		261,073,941	88,720,481	349,794,422	278,181,122	268,929,540	71,613,300
E	Prestación de Servicios Públicos	261,073,941	88,720,481	349,794,422	278,181,122	268,929,540	71,613,299
B	Provisión de Bienes Públicos	0	0	0	0	0	0
P	Planeación, seguimiento y evaluación de políticas públicas	0	0	0	0	0	0
F	Promoción y fomento	0	0	0	0	0	0
G	Regulación y supervisión	0	0	0	0	0	0
A	Funciones de las Fuerzas Armadas (Únicamente Gobierno Federal)	0	0	0	0	0	0
R	Específicos	0	0	0	0	0	0
K	Proyectos de Inversión	0	0	0	0	0	0
K	Administrativos y de Apoyo	0	0	0	0	0	0
M	Apoyo al proceso presupuestario y para mejorar la eficiencia institucional	0	0	0	0	0	0
O	Apoyo a la función pública y al mejoramiento de la gestión	0	0	0	0	0	0
W	Operaciones ajenas	0	0	0	0	0	0
Compromisos		0	0	0	0	0	0
L	Obligaciones de cumplimiento de resolución jurisdiccional	0	0	0	0	0	0
N	Desastres Naturales	0	0	0	0	0	0
Obligaciones		0	0	0	0	0	0
J	Pensiones y jubilaciones	0	0	0	0	0	0
T	Aportaciones a la seguridad social	0	0	0	0	0	0
Y	Aportaciones a fondos de estabilización	0	0	0	0	0	0
Z	Aportaciones a fondos de inversión y reestructura de pensiones	0	0	0	0	0	0
Programas de Gasto Federalizado (Gobierno Federal)		0	0	0	0	0	0
I	Gasto Federalizado	0	0	0	0	0	0
C	Participaciones a entidades federativas y municipios	0	0	0	0	0	0
Costo financiero, deuda o apoyos a deudores y ahorradores de la banca		0	0	0	0	0	0
Adeudos de ejercicios fiscales anteriores		0	0	0	0	0	0
Total del Gasto		261,073,941	88,720,481	349,794,422	278,181,122	268,929,540	71,613,299

COLEGIO DE ESTUDIOS CIENTIFICOS Y TECNOLOGICOS DEL ESTADO DE ZACATECAS						
ESTADO DE ACTIVIDADES 2021						
P R O Y E C T O	MES ACTUAL SEPTIEMBRE		ACUMULADO (ENERO A SEPTIEMBRE)			
	CECyTés	EMSaD	TOTAL	CECyTés	EMSaD	TOTAL
ATENCIÓN A LA DEMANDA, COBERTURA Y CALIDAD						
TOTAL DE INGRESOS	0.00	0.00	0.00	0.00	0.00	0.00
MENOS						
TOTAL DE EGRESOS	0.00	0.00	0.00	10,907.40	0.00	10,907.40
IGUAL						
REMANENTE O DEFICIT (-) DEL PERIODO	0.00	0.00	0.00	-10,907.40	0.00	-10,907.40
INGRESOS FEDERALES	0.00	0.00	0.00	0.00	0.00	0.00
INGRESOS ESTATALES	0.00	0.00	0.00	0.00	0.00	0.00
INGRESOS PROPIOS	0.00	0.00	0.00	0.00	0.00	0.00
OTROS INGRESOS	0.00	0.00	0.00	0.00	0.00	0.00
1000 SERVICIOS PERSONALES	0.00	0.00	0.00	0.00	0.00	0.00
1100 REMUNERACIONES AL PERSONAL DE CARÁCTER PERMANENTE	0.00	0.00	0.00	0.00	0.00	0.00
113 SUELDOS BASE AL PERSONAL PERMANENTE	0.00	0.00	0.00	0.00	0.00	0.00
1200 REMUNERACIONES AL PERSONAL DE CARÁCTER TRANSITORIO	0.00	0.00	0.00	0.00	0.00	0.00
121 HONORARIOS ASIMILABLES A SALARIOS	0.00	0.00	0.00	0.00	0.00	0.00
122 SUELDO BASE AL PERSONAL EVENTUAL	0.00	0.00	0.00	0.00	0.00	0.00
1300 REMUNERACIONES ADICIONALES Y ESPECIALES	0.00	0.00	0.00	0.00	0.00	0.00
131 PRIMAS POR AÑOS DE SERVICIOS EFECTIVOS PRESTADOS	0.00	0.00	0.00	0.00	0.00	0.00
132 PRIMAS DE VACACIONES, DOMINICAL Y GRATIFICACION DE FIN DE AÑO	0.00	0.00	0.00	0.00	0.00	0.00
133 HORAS EXTRAORDINARIAS	0.00	0.00	0.00	0.00	0.00	0.00
134 COMPENSACIONES	0.00	0.00	0.00	0.00	0.00	0.00
1400 SEGURIDAD SOCIAL	0.00	0.00	0.00	0.00	0.00	0.00
141 APORTACIONES DE SEGURIDAD SOCIAL	0.00	0.00	0.00	0.00	0.00	0.00
142 APORTACIONES A FONDOS DE VIVIENDA	0.00	0.00	0.00	0.00	0.00	0.00
143 APORTACIONES AL SISTEMA PARA EL RETIRO	0.00	0.00	0.00	0.00	0.00	0.00
144 APORTACIONES PARA SEGUROS	0.00	0.00	0.00	0.00	0.00	0.00
1500 OTRAS PRESTACIONES SOCIALES Y ECONOMICAS	0.00	0.00	0.00	0.00	0.00	0.00
151 CUOTAS PARA EL FONDO DE AHORRO Y FONDO DE TRABAJO	0.00	0.00	0.00	0.00	0.00	0.00
152 INDEMINIZACIONES	0.00	0.00	0.00	0.00	0.00	0.00
153 PRESTACIONES Y HABÉRES DE RETIRO	0.00	0.00	0.00	0.00	0.00	0.00
154 PRESTACIONES CONTRACTUALES	0.00	0.00	0.00	0.00	0.00	0.00
155 APOYOS A LA CAPACITACIÓN DE LOS SERVIDORES PÚBLICOS	0.00	0.00	0.00	0.00	0.00	0.00
159 OTRAS PRESTACIONES SOCIALES Y ECONOMICAS	0.00	0.00	0.00	0.00	0.00	0.00
1600 PREVISIONES	0.00	0.00	0.00	0.00	0.00	0.00
161 PREVISIONES DE CARÁCTER LABORAL, ECONÓMICA Y DE SEGURIDAD SOCIAL	0.00	0.00	0.00	0.00	0.00	0.00
1700 PAGO DE ESTÍMULOS A SERVIDORES PUBLICOS	0.00	0.00	0.00	0.00	0.00	0.00
171 ESTÍMULOS	0.00	0.00	0.00	0.00	0.00	0.00
172 RECOMPENSAS	0.00	0.00	0.00	0.00	0.00	0.00
2000 MATERIALES Y SUMINISTROS	0.00	0.00	0.00	1,693.40	0.00	1,693.40
2100 MATERIALES DE ADMINISTRACIÓN, EMISIÓN DE DOCUMENTOS Y ARTÍCULOS	0.00	0.00	0.00	0.00	0.00	0.00
211 MATERIAL, ÚTILES Y EQUIPOS MENORES DE OFICINA	0.00	0.00	0.00	0.00	0.00	0.00
212 MATERIALES Y ÚTILES DE IMPRESIÓN Y REPRODUCCIÓN	0.00	0.00	0.00	0.00	0.00	0.00
213 MATERIAL ESTADÍSTICO Y GEOGRÁFICO	0.00	0.00	0.00	0.00	0.00	0.00
214 MATERIALES, ÚTILES Y EQUIPOS MENORES DE TECNOLOGÍAS DE LA INFORMACIÓN Y COMUNICACIONES	0.00	0.00	0.00	0.00	0.00	0.00
215 MATERIAL IMPRESO E INFORMACIÓN DIGITAL	0.00	0.00	0.00	0.00	0.00	0.00
216 MATERIAL DE LIMPIEZA	0.00	0.00	0.00	0.00	0.00	0.00
217 MATERIALES Y ÚTILES DE ENSEÑANZA	0.00	0.00	0.00	0.00	0.00	0.00
218 MATERIALES PARA EL REGISTRO E IDENTIFICACIÓN DE BIENES Y PERSONAS	0.00	0.00	0.00	0.00	0.00	0.00
2200 ALIMENTOS Y UTENSILIOS	0.00	0.00	0.00	487.00	0.00	487.00
221 PRODUCTOS ALIMENTICIOS PARA PERSONAS	0.00	0.00	0.00	487.00	0.00	487.00
222 PRODUCTOS ALIMENTICIOS PARA ANIMALES	0.00	0.00	0.00	0.00	0.00	0.00
223 UTENSILIOS PARA EL SERVICIO DE ALIMENTACIÓN	0.00	0.00	0.00	0.00	0.00	0.00
2300 MATERIAS PRIMAS Y MATERIALES DE PRODUCCIÓN Y COMERCIALIZACIÓN	0.00	0.00	0.00	0.00	0.00	0.00
231 PRODUCTOS ALIMENTICIOS, AGROPECUARIOS Y FORESTALES ADQUIRIDOS COMO MATERIA PRIMA	0.00	0.00	0.00	0.00	0.00	0.00
232 INSUMOS TEXTILES ADQUIRIDOS COMO MATERIA PRIMA	0.00	0.00	0.00	0.00	0.00	0.00
233 PRODUCTOS DE PAPEL, CARTÓN E IMPRESOS ADQUIRIDOS COMO MATERIA PRIMA	0.00	0.00	0.00	0.00	0.00	0.00
234 COMBUST, LUBRICANTES, ADITIVOS, CARBÓN Y SUS DERIVADOS ADQUIRIDOS COMO MATERIA PRIMA	0.00	0.00	0.00	0.00	0.00	0.00
235 PROD QUÍMICOS, FARMACÉUTICOS Y DE LABORATORIO ADQUIRIDOS COMO MATERIA PRIMA	0.00	0.00	0.00	0.00	0.00	0.00
236 PROD METÁLICOS Y A BASE DE MINERALES NO METÁLICOS ADQUIRIDOS COMO MAT PRIMA	0.00	0.00	0.00	0.00	0.00	0.00
237 PROD DE CUERO, PIEL, PLÁSTICO Y HULÉ ADQUIRIDOS COMO MATERIA PRIMA	0.00	0.00	0.00	0.00	0.00	0.00
239 OTROS PRODUCTOS ADQUIRIDOS COMO MATERIA PRIMA	0.00	0.00	0.00	0.00	0.00	0.00
2400 MATERIALES Y ARTÍCULOS DE CONSTRUCCIÓN Y REPARACIÓN	0.00	0.00	0.00	0.00	0.00	0.00
241 PRODUCTOS MINERALES NO METÁLICOS	0.00	0.00	0.00	0.00	0.00	0.00

COLEGIO DE ESTUDIOS CIENTIFICOS Y TECNOLOGICOS DEL ESTADO DE :

242	CEMENTO Y PRODUCTOS DE CONCRETO	0.00	0.00	0.00	0.00	0.00	0.00
243	CAL, YESO Y PRODUCTOS DE YESO	0.00	0.00	0.00	0.00	0.00	0.00
244	MADERA Y PRODUCTOS DE MADERA	0.00	0.00	0.00	0.00	0.00	0.00
245	VIDRIO Y PRODUCTOS DE VIDRIO	0.00	0.00	0.00	0.00	0.00	0.00
246	MATERIAL ELECTRICO Y ELECTRONICO	0.00	0.00	0.00	0.00	0.00	0.00
247	ARTICULOS METALICOS PARA CONSTRUCCION	0.00	0.00	0.00	0.00	0.00	0.00
248	MATERIALES COMPLEMENTARIOS	0.00	0.00	0.00	0.00	0.00	0.00
249	OTROS MATERIALES Y ARTICULOS DE CONSTRUCCION Y REPARACION	0.00	0.00	0.00	0.00	0.00	0.00
2500	PRODUCTOS QUIMICOS, FARMACEUTICOS Y DE LABORATORIO	0.00	0.00	0.00	0.00	0.00	0.00
251	PRODUCTOS QUIMICOS BASICOS	0.00	0.00	0.00	0.00	0.00	0.00
252	FERTILIZANTES, PESTICIDAS Y OTROS AGROQUIMICOS	0.00	0.00	0.00	0.00	0.00	0.00
253	MEDICINAS Y PRODUCTOS FARMACEUTICOS	0.00	0.00	0.00	0.00	0.00	0.00
254	MATERIALES, ACCESORIOS Y SUMINISTROS MEDICOS	0.00	0.00	0.00	0.00	0.00	0.00
255	MATERIALES, ACCESORIOS Y SUMINISTROS DE LABORATORIO	0.00	0.00	0.00	0.00	0.00	0.00
259	OTROS PRODUCTOS QUIMICOS	0.00	0.00	0.00	0.00	0.00	0.00
2600	COMBUSTIBLES, LUBRICANTES Y ADITIVOS	0.00	0.00	0.00	0.00	0.00	0.00
261	COMBUSTIBLES, LUBRICANTES Y ADITIVOS	0.00	0.00	0.00	0.00	0.00	0.00
262	CARBON Y SUS DERIVADOS	0.00	0.00	0.00	0.00	0.00	0.00
2700	VESTUARIO, BLANCOS, PRENDAS DE PROTECCION Y ART DEPORTIVOS	0.00	0.00	0.00	1,206.40	0.00	1,206.40
271	VESTUARIOS Y UNIFORMES	0.00	0.00	0.00	1,206.40	0.00	1,206.40
272	PRENDAS DE SEGURIDAD Y PROTECCION PERSONAL	0.00	0.00	0.00	0.00	0.00	0.00
273	ARTICULOS DEPORTIVOS	0.00	0.00	0.00	0.00	0.00	0.00
274	PRODUCTOS TEXTILES	0.00	0.00	0.00	0.00	0.00	0.00
275	BLANCOS Y OTROS PRODUCTOS TEXTILES, EXCEPTO PRENDAS DE VESTIR	0.00	0.00	0.00	0.00	0.00	0.00
2800		0.00	0.00	0.00	0.00	0.00	0.00
281	SUSTANCIAS Y MATERIALES EXPLOSIVOS	0.00	0.00	0.00	0.00	0.00	0.00
282	MATERIALES DE SEGURIDAD PUBLICA	0.00	0.00	0.00	0.00	0.00	0.00
283	PRENDAS DE PROTECCION PARA SEGURIDAD PUBLICA	0.00	0.00	0.00	0.00	0.00	0.00
2900	HERRAMIENTAS, REFACCIONES Y ACCESORIOS MENORES	0.00	0.00	0.00	0.00	0.00	0.00
291	HERRAMIENTAS MENORES	0.00	0.00	0.00	0.00	0.00	0.00
292	REFACCIONES Y ACCESORIOS MENORES DE EDIFICIOS	0.00	0.00	0.00	0.00	0.00	0.00
293	REFACC Y ACCES MENORES DE MOBILIARIO Y EQUIPO DE ADMON, EDUC Y RECREATIVO	0.00	0.00	0.00	0.00	0.00	0.00
294	REFACCIONES Y ACCESORIOS MENORES DE EQUIPO DE COMPUTO Y TECNOLOGICAS DE LA INFORMACION	0.00	0.00	0.00	0.00	0.00	0.00
295	REFACC Y ACCES MENORES DE EQ E INSTRUMENTAL MEDICO Y DE LABORATORIO	0.00	0.00	0.00	0.00	0.00	0.00
296	REFACCIONES Y ACCESORIOS MENORES DE EQUIPO DE TRANSPORTE	0.00	0.00	0.00	0.00	0.00	0.00
297	REFACCIONES Y ACCESORIOS MENORES DE EQUIPO DE EQUIPO DE DEFENSA Y SEGURIDAD	0.00	0.00	0.00	0.00	0.00	0.00
298	REFACCIONES Y ACCESORIOS MENORES DE MAQUINARIA Y OTROS EQUIPOS	0.00	0.00	0.00	0.00	0.00	0.00
299	REFACCIONES Y ACCESORIOS MENORES OTROS BIENES MUEBLES	0.00	0.00	0.00	0.00	0.00	0.00
3000	SERVICIOS GENERALES	0.00	0.00	0.00	9,214.00	0.00	9,214.00
3100	SERVICIOS BASICOS	0.00	0.00	0.00	0.00	0.00	0.00
311	ENERGIA ELECTRICA	0.00	0.00	0.00	0.00	0.00	0.00
312	GAS	0.00	0.00	0.00	0.00	0.00	0.00
313	AGUA	0.00	0.00	0.00	0.00	0.00	0.00
314	TELEFONIA TRADICIONAL	0.00	0.00	0.00	0.00	0.00	0.00
315	TELEFONIA CELULAR	0.00	0.00	0.00	0.00	0.00	0.00
316	SERVICIO DE RADIOLOCALIZACION	0.00	0.00	0.00	0.00	0.00	0.00
317	SERVICIOS DE ACCESO DE INTERNET, REDES Y PROCESAMIENTO DE INFORMACION	0.00	0.00	0.00	0.00	0.00	0.00
318	SERVICIOS POSTALES Y TELEGRAFICOS	0.00	0.00	0.00	0.00	0.00	0.00
319	SERVICIOS INTEGRALES Y OTROS SERVICIOS	0.00	0.00	0.00	0.00	0.00	0.00
3200	SERVICIOS DE ARRENDAMIENTO	0.00	0.00	0.00	0.00	0.00	0.00
321	ARRENDAMIENTO DE TERRENOS	0.00	0.00	0.00	0.00	0.00	0.00
322	ARRENDAMIENTO DE EDIFICIOS	0.00	0.00	0.00	0.00	0.00	0.00
323	ARRENDAMIENTO DE MOBILIARIO	0.00	0.00	0.00	0.00	0.00	0.00
324	ARRENDAMIENTO DE EQUIPO INDUSTRIAL MEDICO Y DE LABORATORIO	0.00	0.00	0.00	0.00	0.00	0.00
325	ARRENDAMIENTO DE EQUIPO DE TRANSPORTE	0.00	0.00	0.00	0.00	0.00	0.00
326	ARRENDAMIENTO DE MAQUINARIA, OTROS EQUIPOS Y HERRAMIENTAS	0.00	0.00	0.00	0.00	0.00	0.00
327	ARRENDAMIENTO DE ACTIVOS INTANGIBLES	0.00	0.00	0.00	0.00	0.00	0.00
328	ARRENDAMIENTO FINANCIERO	0.00	0.00	0.00	0.00	0.00	0.00
329	OTROS ARRENDAMIENTOS	0.00	0.00	0.00	0.00	0.00	0.00
3300	SERVICIOS PROFESIONALES, CIENTIFICOS, TECNICOS Y OTROS SERVI	0.00	0.00	0.00	0.00	0.00	0.00
331	SERVICIOS LEGALES, DE CONTABILIDAD, AUDITORIA Y RELACIONADOS	0.00	0.00	0.00	0.00	0.00	0.00
332	SERVICIOS DE DISEÑO, ARQUITECTURA E INGENIERIA	0.00	0.00	0.00	0.00	0.00	0.00
333	SERVICIOS DE CONSULTORIA ADMINISTRATIVA, PROCESOS ,TECNICA Y EN TECNOLOGIAS DE LA INFORMACION	0.00	0.00	0.00	0.00	0.00	0.00
334	SERVICIOS DE CAPACITACION	0.00	0.00	0.00	0.00	0.00	0.00
335	SERVICIOS DE INVESTIGACION CIENTIFICA Y DESARROLLO	0.00	0.00	0.00	0.00	0.00	0.00
336	SERVICIOS DE APOYO ADMINISTRATIVO, TRADUCCION, FOTOCOPIADO E IMPRESION	0.00	0.00	0.00	0.00	0.00	0.00

338	SERVICIOS DE VIGILANCIA	0.00	0.00	0.00	0.00	0.00	0.00
339	SERVICIOS PROFESIONALES, CIENTÍFICOS Y TÉCNICOS INTEGRALES	0.00	0.00	0.00	0.00	0.00	0.00
3400	SERVICIOS FINANCIEROS, BANCARIOS Y COMERCIALES	0.00	0.00	0.00	0.00	0.00	0.00
341	SERVICIOS FINANCIEROS Y BANCARIOS	0.00	0.00	0.00	0.00	0.00	0.00
345	SEGURO DE BIENES PATRIMONIALES	0.00	0.00	0.00	0.00	0.00	0.00
347	FLETES Y MANIOBRAS	0.00	0.00	0.00	0.00	0.00	0.00
3500	SERVICIOS DE INSTALACION, REPARACIÓN, MANTENIMIENTO Y CONSERVACIÓN Y MANTENIMIENTO MENOR DE INMUEBLES	0.00	0.00	0.00	0.00	0.00	0.00
351	CONSERVACIÓN Y MANTENIMIENTO MENOR DE INMUEBLES	0.00	0.00	0.00	0.00	0.00	0.00

352	INSTALACIÓN, REPARACIÓN Y MANTENIMIENTO DE MOBILIARIO Y EQUIPO DE ADMINISTRACIÓN, EDUCACIONAL Y RECREATIVO	0.00	0.00	0.00	0.00	0.00	0.00
353	INSTALACIÓN, REPARACIÓN, MTTO DE MOB Y EQ DE COMPUTO Y TECNOLOGÍA DE LA INFORMACIÓN	0.00	0.00	0.00	0.00	0.00	0.00
354	INSTALACIÓN, REPARACIÓN, MTTO DE MOB Y EQ E INSTRUM MED Y DE LABORATORIO	0.00	0.00	0.00	0.00	0.00	0.00
355	REPARACIÓN Y MANTENIMIENTO DE EQUIPO DE TRANSPORTE	0.00	0.00	0.00	0.00	0.00	0.00
357	INSTALACIÓN, REPARACIÓN Y MANTENIMIENTO DE MAQUINARIA, OTROS EQUIPOS Y HERRAMIENTA	0.00	0.00	0.00	0.00	0.00	0.00
358	SERVICIOS LIMPIEZA Y MANEJO DE DESECHOS	0.00	0.00	0.00	0.00	0.00	0.00
359	SERVICIOS DE JARDINERIA Y FUMIGACIÓN	0.00	0.00	0.00	0.00	0.00	0.00
3600	SERVICIOS DE COMUNICACIÓN SOCIAL Y PUBLICIDAD	0.00	0.00	0.00	0.00	0.00	0.00
361	INFORMACION EN MEDIOS MASIVOS DERIVADA DE LA OPERACIÓN Y ADMINISTRACION DE LAS DEPENDENCIAS Y ENTIDADES	0.00	0.00	0.00	0.00	0.00	0.00
362	DIFUSION POR RADIO, TELEVISION Y OTROS MEDIOS DE COMUNICACIÓN	0.00	0.00	0.00	0.00	0.00	0.00
369	OTROS SERVICIOS DE INFORMACIÓN	0.00	0.00	0.00	0.00	0.00	0.00
3700	SERVICIOS DE TRASLADO Y VIÁTICOS	0.00	0.00	0.00	0.00	0.00	0.00
371	PASAJES AEREOS	0.00	0.00	0.00	0.00	0.00	0.00
372	PASAJES TERRESTRES	0.00	0.00	0.00	0.00	0.00	0.00
374	AUTOTRANSPORTE	0.00	0.00	0.00	0.00	0.00	0.00
375	VIÁTICOS EN EL PAIS	0.00	0.00	0.00	0.00	0.00	0.00
376	VIÁTICOS EN EL EXTRANJERO	0.00	0.00	0.00	0.00	0.00	0.00
378	SERVICIOS INTEGRALES DE TRASLADO Y VIÁTICOS	0.00	0.00	0.00	0.00	0.00	0.00
379	OTROS SERVICIOS DE TRASLADO Y HOSPEDAJE	0.00	0.00	0.00	0.00	0.00	0.00
3800	SERVICIOS OFICIALES	0.00	0.00	0.00	9,214.00	0.00	9,214.00
382	GASTOS DE ORDEN SOCIAL Y CULTURAL	0.00	0.00	0.00	9,214.00	0.00	9,214.00
383	CONGRESOS Y CONVENCIONES	0.00	0.00	0.00	0.00	0.00	0.00
385	GASTOS DE REPRESENTACION	0.00	0.00	0.00	0.00	0.00	0.00
3900	OTROS SERVICIOS GENERALES	0.00	0.00	0.00	0.00	0.00	0.00
392	IMPUESTOS Y DERECHOS	0.00	0.00	0.00	0.00	0.00	0.00
395	PENAS, MULTAS, ACCESORIOS Y ACTUALIZACIONES	0.00	0.00	0.00	0.00	0.00	0.00
396	OTROS GASTOS POR RESPONSABILIDADES	0.00	0.00	0.00	0.00	0.00	0.00
398	IMPUESTO SOBRE NÓMINAS Y OTROS QUE SE DERIVEN DE UNA RELACION LABORAL	0.00	0.00	0.00	0.00	0.00	0.00
399	OTROS SERVICIOS GENERALES	0.00	0.00	0.00	0.00	0.00	0.00
4000	TRANSFERENCIAS, ASIGNACIONES, SUBSIDIOS Y OTRAS AYUDAS	0.00	0.00	0.00	0.00	0.00	0.00
4400	AYUDAS SOCIALES	0.00	0.00	0.00	0.00	0.00	0.00
5000	BIENES MUEBLES, INMUEBLES E INTANGIBLES	0.00	0.00	0.00	0.00	0.00	0.00
5100	MOBILIARIO Y EQUIPO DE ADMINISTRACIÓN	0.00	0.00	0.00	0.00	0.00	0.00
511	MUEBLES DE OFICINA Y ESTANTERIA	0.00	0.00	0.00	0.00	0.00	0.00
512	MUEBLES, EXCEPTO DE OFICINA Y ESTANTERIA	0.00	0.00	0.00	0.00	0.00	0.00
513	BIENES ARTÍSTICOS Y CULTURALES Y CIENTÍFICOS	0.00	0.00	0.00	0.00	0.00	0.00
515	EQUIPO DE CÓMPUTO Y DE TECNOLOGÍAS DE LA INFORMACIÓN	0.00	0.00	0.00	0.00	0.00	0.00
519	OTROS MOBILIARIOS Y EQUIPOS DE ADMINISTRACIÓN	0.00	0.00	0.00	0.00	0.00	0.00
5200	MOBILIARIO Y EQUIPO EDUCACIONAL Y RECREATIVOS	0.00	0.00	0.00	0.00	0.00	0.00
521	EQUIPOS Y APARATOS AUDIOVISUALES	0.00	0.00	0.00	0.00	0.00	0.00
522	APARATOS DEPORTIVOS	0.00	0.00	0.00	0.00	0.00	0.00
523	CÁMARAS FOTOGRÁFICAS Y DE VIDEO	0.00	0.00	0.00	0.00	0.00	0.00
529	OTRO MOBILIARIO Y EQUIPO EDUCACIONAL Y DEPORTIVO	0.00	0.00	0.00	0.00	0.00	0.00
5300	EQUIPO E INSTRUMENTAL MÉDICO Y DE LABORATORIO	0.00	0.00	0.00	0.00	0.00	0.00
531	EQUIPO MÉDICO Y DE LABORATORIO	0.00	0.00	0.00	0.00	0.00	0.00
532	INSTRUMENTAL MÉDICO Y DE LABORATORIO	0.00	0.00	0.00	0.00	0.00	0.00
5400	VEHÍCULOS Y EQUIPO DE TRANSPORTE	0.00	0.00	0.00	0.00	0.00	0.00
541	VEHÍCULOS Y EQUIPO DE TRANSPORTE TERRESTRE	0.00	0.00	0.00	0.00	0.00	0.00
5600	MAQUINARIA, OTROS EQUIPOS Y HERRAMIENTAS	0.00	0.00	0.00	0.00	0.00	0.00
562	MAQUINARIA Y EQUIPO INDUSTRIAL	0.00	0.00	0.00	0.00	0.00	0.00
565	EQUIPOS DE COMUNICACIÓN Y TELECOMUNICACIÓN	0.00	0.00	0.00	0.00	0.00	0.00
566	EQUIPOS DE GENERACIÓN ELÉCTRICA, APARATOS Y ACCESORIOS ELÉCTRICOS	0.00	0.00	0.00	0.00	0.00	0.00
567	HERRAMIENTAS Y MAQUINAS HERRAMIENTA	0.00	0.00	0.00	0.00	0.00	0.00
569	OTROS EQUIPOS	0.00	0.00	0.00	0.00	0.00	0.00
5900	ACTIVOS INTANGIBLES	0.00	0.00	0.00	0.00	0.00	0.00
591	SOFTWARE	0.00	0.00	0.00	0.00	0.00	0.00
6000	INVERSIÓN PÚBLICA	0.00	0.00	0.00	0.00	0.00	0.00
6200	OBRA PÚBLICA EN BIENES PROPIOS	0.00	0.00	0.00	0.00	0.00	0.00
622	EDIFICACIÓN NO HABITACIONAL EN BIENES PROPIOS	0.00	0.00	0.00	0.00	0.00	0.00
IMPORTE TOTAL EGRESOS		0.00	0.00	0.00	10,907.40	0.00	10,907.40

SARA REYES LOZANO
L.C. SARA REYES LOZANO

ELABORO

CLARA GRICELDA LUEVANO COLLAZO
M^{TE} EN A. CLARA GRICELDA LUEVANO COLLAZO

REVISO

LEONEL BERNARDO CORDERO LERMA
ING. LEONEL BERNARDO CORDERO LERMA

AUTORIZO


COLEGIO DE ESTUDIOS CIENTIFICOS Y TECNOLOGICOS DEL ESTADO DE ZACATECAS
ESTADO DE ACTIVIDADES 2021


PROYECTO	MES ACTUAL SEPTIEMBRE			ACUMULADO (ENERO A SEPTIEMBRE)		
	CECyTEs	EMSaD	TOTAL	CECyTEs	EMSaD	TOTAL
EDUCACIÓN PERTINENTE Y DE EXCELENCIA						
TOTAL DE INGRESOS	0.00	0.00	0.00	0.00	0.00	0.00
MENOS						
TOTAL DE EGRESOS	0.00	0.00	0.00	0.00	0.00	0.00
IGUAL						
REMANENTE O DEFICIT (-) DEL PERÍODO	0.00	0.00	0.00	0.00	0.00	0.00
INGRESOS FEDERALES	0.00	0.00	0.00	0.00	0.00	0.00
INGRESOS ESTATALES	0.00	0.00	0.00	0.00	0.00	0.00
INGRESOS PROPIOS	0.00	0.00	0.00	0.00	0.00	0.00
OTROS INGRESOS	0.00	0.00	0.00	0.00	0.00	0.00
	#VALORI	#VALORI				
1000 SERVICIOS PERSONALES	0.00	0.00	0.00	0.00	0.00	0.00
1100 REMUNERACIONES AL PERSONAL DE CARÁCTER PERMANENTE	0.00	0.00	0.00	0.00	0.00	0.00
113 SUELDOS BASE AL PERSONAL PERMANENTE	0.00	0.00	0.00	0.00	0.00	0.00
1200 REMUNERACIONES AL PERSONAL DE CARÁCTER TRANSITORIO	0.00	0.00	0.00	0.00	0.00	0.00
121 HONORARIOS ASIMILABLES A SALARIOS	0.00	0.00	0.00	0.00	0.00	0.00
122 SUeldo BASE AL PERSONAL EVENTUAL	0.00	0.00	0.00	0.00	0.00	0.00
1300 REMUNERACIONES ADICIONALES Y ESPECIALES	0.00	0.00	0.00	0.00	0.00	0.00
131 PRIMAS POR AÑOS DE SERVICIOS EFECTIVOS PRESTADOS	0.00	0.00	0.00	0.00	0.00	0.00
132 PRIMAS DE VACACIONES, DOMINICAL Y GRATIFICACIÓN DE FIN DE AÑO	0.00	0.00	0.00	0.00	0.00	0.00
133 HORAS EXTRAORDINARIAS	0.00	0.00	0.00	0.00	0.00	0.00
134 COMPENSACIONES	0.00	0.00	0.00	0.00	0.00	0.00
1400 SEGURIDAD SOCIAL	0.00	0.00	0.00	0.00	0.00	0.00
141 APORTACIONES DE SEGURIDAD SOCIAL	0.00	0.00	0.00	0.00	0.00	0.00
142 APORTACIONES A FONDOS DE VIVIENDA	0.00	0.00	0.00	0.00	0.00	0.00
143 APORTACIONES AL SISTEMA PARA EL RETIRO	0.00	0.00	0.00	0.00	0.00	0.00
144 APORTACIONES PARA SEGUROS	0.00	0.00	0.00	0.00	0.00	0.00
1500 OTRAS PRESTACIONES SOCIALES Y ECONOMICAS	0.00	0.00	0.00	0.00	0.00	0.00
151 CUOTAS PARA EL FONDO DE AHORRO Y FONDO DE TRABAJO	0.00	0.00	0.00	0.00	0.00	0.00
152 INDEMINIZACIONES	0.00	0.00	0.00	0.00	0.00	0.00
153 PRESTACIONES Y HABÉRES DE RETIRO	0.00	0.00	0.00	0.00	0.00	0.00
154 PRESTACIONES CONTRACTUALES	0.00	0.00	0.00	0.00	0.00	0.00
155 APOYOS A LA CAPACITACIÓN DE LOS SERVIDORES PÚBLICOS	0.00	0.00	0.00	0.00	0.00	0.00
159 OTRAS PRESTACIONES SOCIALES Y ECONOMICAS	0.00	0.00	0.00	0.00	0.00	0.00
1600 PREVISIONES	0.00	0.00	0.00	0.00	0.00	0.00
161 PREVISIONES DE CARÁCTER LABORAL, ECONÓMICA Y DE SEGURIDAD SOCIAL	0.00	0.00	0.00	0.00	0.00	0.00
1700 PGGG DE ESTIMULOS A SERVIDORES PUBLICOS	0.00	0.00	0.00	0.00	0.00	0.00
171 ESTIMULOS	0.00	0.00	0.00	0.00	0.00	0.00
172 RECOMPENSAS	0.00	0.00	0.00	0.00	0.00	0.00
2000 MATERIALES Y SUMINISTROS	0.00	0.00	0.00	0.00	0.00	0.00
2100 MATERIALES DE ADMINISTRACIÓN, EMISIÓN DE DOCUMENTOS Y ARTÍCULOS	0.00	0.00	0.00	0.00	0.00	0.00
211 MATERIAL, ÚTILES Y EQUIPOS MENORES DE OFICINA	0.00	0.00	0.00	0.00	0.00	0.00
212 MATERIALES Y UTILES DE IMPRESIÓN Y REPRODUCCIÓN	0.00	0.00	0.00	0.00	0.00	0.00
213 MATERIAL ESTADÍSTICO Y GEOGRÁFICO	0.00	0.00	0.00	0.00	0.00	0.00
214 MATERIALES, UTILES Y EQUIPOS MENORES DE TECNOLOGÍAS DE LA INFORMACIÓN Y COMUNICACIONES	0.00	0.00	0.00	0.00	0.00	0.00
215 MATERIAL IMPRESO E INFORMACIÓN DIGITAL	0.00	0.00	0.00	0.00	0.00	0.00
216 MATERIAL DE LIMPIEZA	0.00	0.00	0.00	0.00	0.00	0.00
217 MATERIALES Y UTILES DE ENSEÑANZA	0.00	0.00	0.00	0.00	0.00	0.00
218 MATERIALES PARA EL REGISTRO E IDENTIFICACIÓN DE BIENES Y PERSONAS	0.00	0.00	0.00	0.00	0.00	0.00
2200 ALIMENTOS Y UTENSILIOS	0.00	0.00	0.00	0.00	0.00	0.00
221 PRODUCTOS ALIMENTICIOS PARA PERSONAS	0.00	0.00	0.00	0.00	0.00	0.00
222 PRODUCTOS ALIMENTICIOS PARA ANIMALES	0.00	0.00	0.00	0.00	0.00	0.00
223 UTENSILIOS PARA EL SERVICIOS DE ALIMENTACIÓN	0.00	0.00	0.00	0.00	0.00	0.00
2300 MATERIAS PRIMAS Y MATERIALES DE PRODUCCIÓN Y COMERCIALIZACIÓN	0.00	0.00	0.00	0.00	0.00	0.00
231 PRODUCTOS ALIMENTICIOS, AGROPECUARIOS Y FORESTALES ADQUIRIDOS COMO MATERIA PRIMA	0.00	0.00	0.00	0.00	0.00	0.00
232 INSUMOS TEXTILES ADQUIRIDOS COMO MATERIA PRIMA	0.00	0.00	0.00	0.00	0.00	0.00
233 PRODUCTOS DE PAPEL, CARTÓN E IMPRESOS ADQUIRIDOS COMO MATERIA PRIMA	0.00	0.00	0.00	0.00	0.00	0.00
234 COMBUST, LUBRICANTES, ADITIVOS, CARBÓN Y SUS DERIVADOS ADQUIRIDOS COMO MATERIA PRIMA	0.00	0.00	0.00	0.00	0.00	0.00
235 PRD QUÍMICOS, FARMACÉUTICOS Y DE LABORATORIO ADQUIRIDOS COMO MATERIA PRIMA	0.00	0.00	0.00	0.00	0.00	0.00
236 PRD METÁLICOS Y A BASE DE MINERALES NO METÁLICOS ADQUIRIDOS COMO MAT PRIMA	0.00	0.00	0.00	0.00	0.00	0.00
237 PRD DE CUERO, PIEL, PLÁSTICO Y HULE ADQUIRIDOS COMO MATERIA PRIMA	0.00	0.00	0.00	0.00	0.00	0.00
239 OTROS PRODUCTOS ADQUIRIDOS COMO MATERIA PRIMA	0.00	0.00	0.00	0.00	0.00	0.00
2400 MATERIALES Y ARTÍCULOS DE CONSTRUCCIÓN Y REPARACIÓN	0.00	0.00	0.00	0.00	0.00	0.00
241 PRODUCTOS MINERALES NO METÁLICOS	0.00	0.00	0.00	0.00	0.00	0.00
242 CEMENTO Y PRODUCTOS DE CONCRETO	0.00	0.00	0.00	0.00	0.00	0.00


243	CAL, YESO Y PRODUCTOS DE YESO	0.00	0.00	0.00	0.00	0.00	0.00
244	MADERA Y PRODUCTOS DE MADERA	0.00	0.00	0.00	0.00	0.00	0.00
245	VIDRIO Y PRODUCTOS DE VIDRIO	0.00	0.00	0.00	0.00	0.00	0.00
246	MATERIAL ELECTRICO Y ELECTRONICO	0.00	0.00	0.00	0.00	0.00	0.00
247	ARTICULOS METALICOS PARA CONSTRUCCION	0.00	0.00	0.00	0.00	0.00	0.00
248	MATERIALES COMPLEMENTARIOS	0.00	0.00	0.00	0.00	0.00	0.00
249	OTROS MATERIALES Y ARTICULOS DE CONSTRUCCION Y REPARACION	0.00	0.00	0.00	0.00	0.00	0.00
2500	PRODUCTOS QUIMICOS, FARMACEUTICOS Y DE LABORATORIO	0.00	0.00	0.00	0.00	0.00	0.00
251	PRODUCTOS QUIMICOS BASICOS	0.00	0.00	0.00	0.00	0.00	0.00
252	FERTILIZANTES, PESTICIDAS Y OTROS AGROQUIMICOS	0.00	0.00	0.00	0.00	0.00	0.00
253	MEDICINAS Y PRODUCTOS FARMACEUTICOS	0.00	0.00	0.00	0.00	0.00	0.00
254	MATERIALES, ACCESORIOS Y SUMINISTROS MEDICOS	0.00	0.00	0.00	0.00	0.00	0.00
255	MATERIALES, ACCESORIOS Y SUMINISTROS DE LABORATORIO	0.00	0.00	0.00	0.00	0.00	0.00
259	OTROS PRODUCTOS QUIMICOS	0.00	0.00	0.00	0.00	0.00	0.00
2600	COMBUSTIBLES, LUBRICANTES Y ADITIVOS	0.00	0.00	0.00	0.00	0.00	0.00
261	COMBUSTIBLES, LUBRICANTES Y ADITIVOS	0.00	0.00	0.00	0.00	0.00	0.00
262	CARBON Y SUS DERIVADOS	0.00	0.00	0.00	0.00	0.00	0.00
2700	VESTUARIO, BLANCOS, PRENDAS DE PROTECCION Y ART DEPORTIVO	0.00	0.00	0.00	0.00	0.00	0.00
271	VESTUARIOS Y UNIFORMES	0.00	0.00	0.00	0.00	0.00	0.00
272	PRENDAS DE SEGURIDAD Y PROTECCION PERSONAL	0.00	0.00	0.00	0.00	0.00	0.00
273	ARTICULOS DEPORTIVOS	0.00	0.00	0.00	0.00	0.00	0.00
274	PRODUCTOS TEXTILES	0.00	0.00	0.00	0.00	0.00	0.00
275	BLANCOS Y OTROS PRODUCTOS TEXTILES, EXCEPTO PRENDAS DE VESTIR	0.00	0.00	0.00	0.00	0.00	0.00
2800		0.00	0.00	0.00	0.00	0.00	0.00
281	SUSTANCIAS Y MATERIALES EXPLOSIVOS	0.00	0.00	0.00	0.00	0.00	0.00
282	MATERIALES DE SEGURIDAD PUBLICA	0.00	0.00	0.00	0.00	0.00	0.00
283	PRENDAS DE PROTECCION PARA SEGURIDAD PUBLICA	0.00	0.00	0.00	0.00	0.00	0.00
2900	HERRAMIENTAS, REFACCIONES Y ACCESORIOS MENORES	0.00	0.00	0.00	0.00	0.00	0.00
291	HERRAMIENTAS MENORES	0.00	0.00	0.00	0.00	0.00	0.00
292	REFACCIONES Y ACCESORIOS MENORES DE EDIFICIOS	0.00	0.00	0.00	0.00	0.00	0.00
293	REFACC Y ACCES MENORES DE MOBILIARIO Y EQUIPO DE ADMON, EDUC Y RECREATIVO	0.00	0.00	0.00	0.00	0.00	0.00
294	REFACCIONES Y ACCESORIOS MENORES DE EQUIPO DE COMPUTO Y TECNOLOGICAS DE LA INFORMACION	0.00	0.00	0.00	0.00	0.00	0.00
295	REFACC Y ACCES MENORES DE EQ E INSTRUMENTAL MEDICO Y DE LABORATORIO	0.00	0.00	0.00	0.00	0.00	0.00
296	REFACCIONES Y ACCESORIOS MENORES DE EQUIPO DE TRANSPORTE	0.00	0.00	0.00	0.00	0.00	0.00
297	REFACCIONES Y ACCESORIOS MENORES DE EQUIPO DE EQUIPO DE DEFENSA Y SEGURIDAD	0.00	0.00	0.00	0.00	0.00	0.00
298	REFACCIONES Y ACCESORIOS MENORES DE MAQUINARIA Y OTROS EQUIPOS	0.00	0.00	0.00	0.00	0.00	0.00
299	REFACCIONES Y ACCESORIOS MENORES OTROS BIENES MUEBLES	0.00	0.00	0.00	0.00	0.00	0.00
3000	SERVICIOS GENERALES	0.00	0.00	0.00	0.00	0.00	0.00
3100	SERVICIOS BASICOS	0.00	0.00	0.00	0.00	0.00	0.00
311	ENERGIA ELECTRICA	0.00	0.00	0.00	0.00	0.00	0.00
312	GAS	0.00	0.00	0.00	0.00	0.00	0.00
313	AGUA	0.00	0.00	0.00	0.00	0.00	0.00
314	TELEFONIA TRADICIONAL	0.00	0.00	0.00	0.00	0.00	0.00
315	TELEFONIA CELULAR	0.00	0.00	0.00	0.00	0.00	0.00
316	SERVICIO DE RADIOLOCALIZACION	0.00	0.00	0.00	0.00	0.00	0.00
317	SERVICIOS DE ACCESO DE INTERNET, REDES Y PROCESAMIENTO DE INFORMACION	0.00	0.00	0.00	0.00	0.00	0.00
318	SERVICIOS POSTALES Y TELEGRAFICOS	0.00	0.00	0.00	0.00	0.00	0.00
319	SERVICIOS INTEGRALES Y OTROS SERVICIOS	0.00	0.00	0.00	0.00	0.00	0.00
3200	SERVICIOS DE ARRENDAMIENTO	0.00	0.00	0.00	0.00	0.00	0.00
321	ARRENDAMIENTO DE TERRENOS	0.00	0.00	0.00	0.00	0.00	0.00
322	ARRENDAMIENTO DE EDIFICIOS	0.00	0.00	0.00	0.00	0.00	0.00
323	ARRENDAMIENTO DE MOBILIARIO	0.00	0.00	0.00	0.00	0.00	0.00
324	ARRENDAMIENTO DE EQUIPO INDUSTRIAL MEDICO Y DE LABORATORIO	0.00	0.00	0.00	0.00	0.00	0.00
325	ARRENDAMIENTO DE EQUIPO DE TRANSPORTE	0.00	0.00	0.00	0.00	0.00	0.00
326	ARRENDAMIENTO DE MAQUINARIA, OTROS EQUIPOS Y HERRAMIENTAS	0.00	0.00	0.00	0.00	0.00	0.00
327	ARRENDAMIENTO DE ACTIVOS INTANGIBLES	0.00	0.00	0.00	0.00	0.00	0.00
328	ARRENDAMIENTO FINANCIERO	0.00	0.00	0.00	0.00	0.00	0.00
329	OTROS ARRENDAMIENTOS	0.00	0.00	0.00	0.00	0.00	0.00
3300	SERVICIOS PROFESIONALES, CIENTIFICOS, TECNICOS Y OTROS SERVI	0.00	0.00	0.00	0.00	0.00	0.00
331	SERVICIOS LEGALES, DE CONTABILIDAD, AUDITORIA Y RELACIONADOS	0.00	0.00	0.00	0.00	0.00	0.00
332	SERVICIOS DE DISEÑO, ARQUITECTURA E INGENIERIA	0.00	0.00	0.00	0.00	0.00	0.00
333	SERVICIOS DE CONSULTORIA ADMINISTRATIVA, PROCESOS ,TECNICA Y EN TECNOLOGIAS DE LA INFORMACION	0.00	0.00	0.00	0.00	0.00	0.00
334	SERVICIOS DE CAPACITACION	0.00	0.00	0.00	0.00	0.00	0.00
335	SERVICIOS DE INVESTIGACION CIENTIFICA Y DESARROLLO	0.00	0.00	0.00	0.00	0.00	0.00
336	SERVICIOS DE APOYO ADMINISTRATIVO, TRADUCCION, FOTOCOPIADO E IMPRESION	0.00	0.00	0.00	0.00	0.00	0.00
338	SERVICIOS DE VIGILANCIA	0.00	0.00	0.00	0.00	0.00	0.00
339	SERVICIOS PROFESIONALES, CIENTIFICOS Y TECNICOS INTEGRALES	0.00	0.00	0.00	0.00	0.00	0.00
3400	SERVICIOS FINANCIEROS, BANCARIOS Y COMERCIALES	0.00	0.00	0.00	0.00	0.00	0.00

COLEGIO DE ESTUDIOS CIENTIFICOS Y TECNOLOGICOS DEL ESTADO DE :

341	SERVICIOS FINANCIEROS Y BANCARIOS	0.00	0.00	0.00	0.00	0.00	0.00
345	SEGURO DE BIENES PATRIMONIALES	0.00	0.00	0.00	0.00	0.00	0.00
347	FLETES Y MANIOBRAS	0.00	0.00	0.00	0.00	0.00	0.00
3500	SERVICIOS DE INSTALACION, REPARACION, MANTENIMIENTO Y CONSERVACION	0.00	0.00	0.00	0.00	0.00	0.00
351	CONSERVACION Y MANTENIMIENTO MENOR DE INMUEBLES	0.00	0.00	0.00	0.00	0.00	0.00
352	INSTALACION, REPARACION Y MANTENIMIENTO DE MOBILIARIO Y EQUIPO DE ADMINISTRACION, EDUCACIONAL Y RECREATIVO	0.00	0.00	0.00	0.00	0.00	0.00
353	INSTALACION, REPARACION, MTTTO DE MOB Y EQ DE COMPUTO Y TECNOLOGIA DE LA INFORMACION	0.00	0.00	0.00	0.00	0.00	0.00
354	INSTALACION, REPARACION, MTTTO DE MOB Y EQ E INSTRUM MED Y DE LABORATORIO	0.00	0.00	0.00	0.00	0.00	0.00
355	REPARACION Y MANTENIMIENTO DE EQUIPO DE TRANSPORTE	0.00	0.00	0.00	0.00	0.00	0.00
357	INSTALACION, REPARACION Y MANTENIMIENTO DE MAQUINARIA, OTROS EQUIPOS Y HERRAMIENTA	0.00	0.00	0.00	0.00	0.00	0.00
358	SERVICIOS LIMPIEZA Y MANEJO DE DESECHOS	0.00	0.00	0.00	0.00	0.00	0.00
359	SERVICIOS DE JARDINERIA Y FUMIGACION	0.00	0.00	0.00	0.00	0.00	0.00
3600	SERVICIOS DE COMUNICACION SOCIAL Y PUBLICIDAD	0.00	0.00	0.00	0.00	0.00	0.00
361	INFORMACION EN MEDIOS MASIVOS DERIVADA DE LA OPERACION Y ADMINISTRACION DE LAS DEPENDENCIAS Y ENTIDADES	0.00	0.00	0.00	0.00	0.00	0.00
362	DIFUSION POR RADIO, TELEVISION Y OTROS MEDIOS DE COMUNICACION	0.00	0.00	0.00	0.00	0.00	0.00
369	OTROS SERVICIOS DE INFORMACION	0.00	0.00	0.00	0.00	0.00	0.00
3700	SERVICIOS DE TRASLADO Y VIATICOS	0.00	0.00	0.00	0.00	0.00	0.00
371	PASAJES AEREOS	0.00	0.00	0.00	0.00	0.00	0.00
372	PASAJES TERRESTRES	0.00	0.00	0.00	0.00	0.00	0.00
374	AUTOTRANSPORTE	0.00	0.00	0.00	0.00	0.00	0.00
375	VIATICOS EN EL PAIS	0.00	0.00	0.00	0.00	0.00	0.00
376	VIATICOS EN EL EXTRANJERO	0.00	0.00	0.00	0.00	0.00	0.00
378	SERVICIOS INTEGRALES DE TRASLADO Y VIATICOS	0.00	0.00	0.00	0.00	0.00	0.00
379	OTROS SERVICIOS DE TRASLADO Y HOSPEDAJE	0.00	0.00	0.00	0.00	0.00	0.00
3800	SERVICIOS OFICIALES	0.00	0.00	0.00	0.00	0.00	0.00
382	GASTOS DE ORDEN SOCIAL Y CULTURAL	0.00	0.00	0.00	0.00	0.00	0.00
383	CONGRESOS Y CONVENCIONES	0.00	0.00	0.00	0.00	0.00	0.00
385	GASTOS DE REPRESENTACION	0.00	0.00	0.00	0.00	0.00	0.00
3900	OTROS SERVICIOS GENERALES	0.00	0.00	0.00	0.00	0.00	0.00
392	IMPUESTOS Y DERECHOS	0.00	0.00	0.00	0.00	0.00	0.00
395	PENAS, MULTAS, ACCESORIOS Y ACTUALIZACIONES	0.00	0.00	0.00	0.00	0.00	0.00
396	OTROS GASTOS POR RESPONSABILIDADES	0.00	0.00	0.00	0.00	0.00	0.00
398	IMPUESTO SOBRE NOMINAS Y OTROS QUE SE DERIVEN DE UNA RELACION LABORAL	0.00	0.00	0.00	0.00	0.00	0.00
399	OTROS SERVICIOS GENERALES	0.00	0.00	0.00	0.00	0.00	0.00
4000	TRANSFERENCIAS, ASIGNACIONES, SUBSIDIOS Y OTRAS AYUDAS	0.00	0.00	0.00	0.00	0.00	0.00
4400	AYUDAS SOCIALES	0.00	0.00	0.00	0.00	0.00	0.00
5000	BIENES MUEBLES, INMUEBLES E INTANGIBLES	0.00	0.00	0.00	0.00	0.00	0.00
5100	MOBILIARIO Y EQUIPO DE ADMINISTRACION	0.00	0.00	0.00	0.00	0.00	0.00
511	MUEBLÉS DE OFICINA Y ESTANTERIA	0.00	0.00	0.00	0.00	0.00	0.00
512	MUEBLÉS, EXCEPTO DE OFICINA Y ESTANTERIA	0.00	0.00	0.00	0.00	0.00	0.00
513	BIENES ARTISTICOS Y CULTURALES Y CIENTIFICOS	0.00	0.00	0.00	0.00	0.00	0.00
515	EQUIPO DE COMPUTO Y DE TECNOLOGIAS DE LA INFORMACION	0.00	0.00	0.00	0.00	0.00	0.00
519	OTROS MOBILIARIOS Y EQUIPOS DE ADMINISTRACION	0.00	0.00	0.00	0.00	0.00	0.00
5200	MOBILIARIO Y EQUIPO EDUCACIONAL Y RECREATIVOS	0.00	0.00	0.00	0.00	0.00	0.00
521	EQUIPOS Y APARATOS AUDIOVISUALES	0.00	0.00	0.00	0.00	0.00	0.00
522	APARATOS DEPORTIVOS	0.00	0.00	0.00	0.00	0.00	0.00
523	CAMARAS FOTOGRAFICAS Y DE VIDEO	0.00	0.00	0.00	0.00	0.00	0.00
529	OTRO MOBILIARIO Y EQUIPO EDUCACIONAL Y DEPORTIVO	0.00	0.00	0.00	0.00	0.00	0.00
5300	EQUIPO E INSTRUMENTAL MEDICO Y DE LABORATORIO	0.00	0.00	0.00	0.00	0.00	0.00
531	EQUIPO MEDICO Y DE LABORATORIO	0.00	0.00	0.00	0.00	0.00	0.00
532	INSTRUMENTAL MEDICO Y DE LABORATORIO	0.00	0.00	0.00	0.00	0.00	0.00
5400	VEHICULOS Y EQUIPO DE TRANSPORTE	0.00	0.00	0.00	0.00	0.00	0.00
541	VEHICULOS Y EQUIPO DE TRANSPORTE TERRESTRE	0.00	0.00	0.00	0.00	0.00	0.00
5600	MAQUINARIA, OTROS EQUIPOS Y HERRAMIENTAS	0.00	0.00	0.00	0.00	0.00	0.00
562	MAQUINARIA Y EQUIPO INDUSTRIAL	0.00	0.00	0.00	0.00	0.00	0.00
565	EQUIPOS DE COMUNICACION Y TELECOMUNICACION	0.00	0.00	0.00	0.00	0.00	0.00
566	EQUIPOS DE GENERACION ELECTRICA, APARATOS Y ACCESORIOS ELECTRICOS	0.00	0.00	0.00	0.00	0.00	0.00
567	HERRAMIENTAS Y MAQUINAS HERRAMIENTA	0.00	0.00	0.00	0.00	0.00	0.00
569	OTROS EQUIPOS	0.00	0.00	0.00	0.00	0.00	0.00
5900	ACTIVOS INTANGIBLES	0.00	0.00	0.00	0.00	0.00	0.00
591	SOFTWARE	0.00	0.00	0.00	0.00	0.00	0.00
8000	INVERSION PUBLICA	0.00	0.00	0.00	0.00	0.00	0.00
6200	OBRA PUBLICA EN BIENES PROPIOS	0.00	0.00	0.00	0.00	0.00	0.00
622	EDIFICACION NO HABITACIONAL EN BIENES PROPIOS	0.00	0.00	0.00	0.00	0.00	0.00
	IMPORTE TOTAL EGRESOS	0.00	0.00	0.00	0.00	0.00	0.00


L.C. SARA REYES LOZANO
ELABORO


M. EN A. CLARA GRICELDA LUEVANO COLLAZO
REVISO


ING. LEONEL GERARDO CORDERO LERMA
AUTORIZO

COLEGIO DE ESTUDIOS CIENTIFICOS Y TECNOLOGICOS DEL ESTADO DE ZACATECAS
ESTADO DE ACTIVIDADES 2021

PROYECTO	MÉS ACTUAL SEPTIEMBRE			ACUMULADO (ENERO A SEPTIEMBRE)		
	CECyTés	EMSaD	TOTAL	CECyTés	EMSaD	TOTAL
REVALORIZACION Y DESARROLLO PROFESIONAL DOCENTE						
TOTAL DE INGRESOS	0.00	0.00	0.00	0.00	0.00	0.00
MENOS						
TOTAL DE EGRESOS	19,660.00	18,676.00	38,336.00	151,595.58	24,211.03	175,806.59
IGUAL						
REMANENTE O DEFICIT (-) DEL PERIODO	-19,660.00	-18,676.00	-38,336.00	-151,595.58	-24,211.03	-175,806.59
INGRESOS FEDERALES	0.00	0.00	0.00	0.00	0.00	0.00
INGRESOS ESTATALES	0.00	0.00	0.00	0.00	0.00	0.00
INGRESOS PROPIOS	0.00	0.00	0.00	0.00	0.00	0.00
OTROS INGRESOS	0.00	0.00	0.00	0.00	0.00	0.00
	#IVALORI	#IVALORI				
1000 SERVICIOS PERSONALES	0.00	0.00	0.00	0.00	0.00	0.00
1100 REMUNERACIONES AL PERSONAL DE CARÁCTER PERMANENTE	0.00	0.00	0.00	0.00	0.00	0.00
113 SUELDOS BASE AL PERSONAL PERMANENTE	0.00	0.00	0.00	0.00	0.00	0.00
1200 REMUNERACIONES AL PERSONAL DE CARÁCTER TRANSITORIO	0.00	0.00	0.00	0.00	0.00	0.00
121 HONORARIOS ASIMILABLES A SALARIOS	0.00	0.00	0.00	0.00	0.00	0.00
122 SUÉLDO BASE AL PERSONAL EVENTUAL	0.00	0.00	0.00	0.00	0.00	0.00
1300 REMUNERACIONES ADICIONALES Y ESPECIALES	0.00	0.00	0.00	0.00	0.00	0.00
131 PRIMAS POR AÑOS DE SERVICIOS EFECTIVOS PRESTADOS	0.00	0.00	0.00	0.00	0.00	0.00
132 PRIMAS DE VACACIONES, DOMINICAL Y GRATIFICACION DE FIN DE AÑO	0.00	0.00	0.00	0.00	0.00	0.00
133 HORAS EXTRAORDINARIAS	0.00	0.00	0.00	0.00	0.00	0.00
134 COMPENSACIONES	0.00	0.00	0.00	0.00	0.00	0.00
1400 SEGURIDAD SOCIAL	0.00	0.00	0.00	0.00	0.00	0.00
141 APORTACIONES DE SEGURIDAD SOCIAL	0.00	0.00	0.00	0.00	0.00	0.00
142 APORTACIONES A FONDOS DE VIVIENDA	0.00	0.00	0.00	0.00	0.00	0.00
143 APORTACIONES AL SISTEMA PARA EL RETIRO	0.00	0.00	0.00	0.00	0.00	0.00
144 APORTACIONES PARA SEGUROS	0.00	0.00	0.00	0.00	0.00	0.00
1500 OTRAS PRESTACIONES SOCIALES Y ECONOMICAS	0.00	0.00	0.00	0.00	0.00	0.00
151 CUOTAS PARA EL FONDO DE AHORRO Y FONDO DE TRABAJO	0.00	0.00	0.00	0.00	0.00	0.00
152 INDEMINIZACIONES	0.00	0.00	0.00	0.00	0.00	0.00
153 PRESTACIONES Y HABERES DE RETIRO	0.00	0.00	0.00	0.00	0.00	0.00
154 PRESTACIONES CONTRACTUALES	0.00	0.00	0.00	0.00	0.00	0.00
155 APOYOS A LA CAPACITACION DE LOS SERVIDORES PUBLICOS	0.00	0.00	0.00	0.00	0.00	0.00
159 OTRAS PRESTACIONES SOCIALES Y ECONOMICAS	0.00	0.00	0.00	0.00	0.00	0.00
1600 PREVISIONES	0.00	0.00	0.00	0.00	0.00	0.00
161 PREVISIONES DE CARÁCTER LABORAL, ECONOMICA Y DE SEGURIDAD SOCIAL	0.00	0.00	0.00	0.00	0.00	0.00
1700 PGGO DE ESTIMULOS A SERVIDORES PUBLICOS	0.00	0.00	0.00	0.00	0.00	0.00
171 ESTIMULOS	0.00	0.00	0.00	0.00	0.00	0.00
172 RECOMPENSAS	0.00	0.00	0.00	0.00	0.00	0.00
2000 MATERIALES Y SUMINISTROS	0.00	0.00	0.00	5,467.00	5,535.03	11,002.03
2100 MATERIALES DE ADMINISTRACION, EMISION DE DOCUMENTOS Y ARTICULOS	0.00	0.00	0.00	0.00	5,535.03	5,535.03
211 MATERIAL, UTILES Y EQUIPOS MENORES DE OFICINA	0.00	0.00	0.00	0.00	5,535.03	5,535.03
212 MATERIALES Y UTILES DE IMPRESION Y REPRODUCCION	0.00	0.00	0.00	0.00	0.00	0.00
213 MATERIAL ESTADISTICO Y GEOGRAFICO	0.00	0.00	0.00	0.00	0.00	0.00
214 MATERIALES, UTILES Y EQUIPOS MENORES DE TECNOLOGIAS DE LA INFORMACION Y COMUNICACIONES	0.00	0.00	0.00	0.00	0.00	0.00
215 MATERIAL IMPRESO E INFORMACION DIGITAL	0.00	0.00	0.00	0.00	0.00	0.00
216 MATERIAL DE LIMPIEZA	0.00	0.00	0.00	0.00	0.00	0.00
217 MATERIALES Y UTILES DE ENSEÑANZA	0.00	0.00	0.00	0.00	0.00	0.00
218 MATERIALES PARA EL REGISTRO E IDENTIFICACION DE BIENES Y PERSONAS	0.00	0.00	0.00	0.00	0.00	0.00
2200 ALIMENTOS Y UTENSILIOS	0.00	0.00	0.00	5,200.00	0.00	5,200.00
221 PRODUCTOS ALIMENTICIOS PARA PERSONAS	0.00	0.00	0.00	5,200.00	0.00	5,200.00
222 PRODUCTOS ALIMENTICIOS PARA ANIMALES	0.00	0.00	0.00	0.00	0.00	0.00
223 UTENSILIOS PARA EL SERVICIOS DE ALIMENTACION	0.00	0.00	0.00	0.00	0.00	0.00
2300 MATERIAS PRIMAS Y MATERIALES DE PRODUCCION Y COMERCIALIZACION	0.00	0.00	0.00	0.00	0.00	0.00
231 PRODUCTOS ALIMENTICIOS, AGROPECUARIOS Y FORESTALES ADQUIRIDOS COMO MATERIA PRIMA	0.00	0.00	0.00	0.00	0.00	0.00
232 INSUMOS TEXTILES ADQUIRIDOS COMO MATERIA PRIMA	0.00	0.00	0.00	0.00	0.00	0.00
233 PRODUCTOS DE PAPEL, CARTÓN E IMPRESOS ADQUIRIDOS COMO MATERIA PRIMA	0.00	0.00	0.00	0.00	0.00	0.00
234 COMBUST, LUBRICANTES, ADITIVOS, CARBÓN Y SUS DERIVADOS ADQUIRIDOS COMO MATERIA PRIMA	0.00	0.00	0.00	0.00	0.00	0.00
235 PROD QUÍMICOS, FARMACÉUTICOS Y DE LABORATORIO ADQUIRIDOS COMO MATERIA PRIMA	0.00	0.00	0.00	0.00	0.00	0.00
236 PROD METÁLICOS Y A BASE DE MINERALES NO METÁLICOS ADQUIRIDOS COMO MAT PRIMA	0.00	0.00	0.00	0.00	0.00	0.00
237 PROD DE CUERO, PIEL, PLÁSTICO Y HULE ADQUIRIDOS COMO MATERIA PRIMA	0.00	0.00	0.00	0.00	0.00	0.00
239 OTROS PRODUCTOS ADQUIRIDOS COMO MATERIA PRIMA	0.00	0.00	0.00	0.00	0.00	0.00
2400 MATERIALES Y ARTICULOS DE CONSTRUCCION Y REPARACION	0.00	0.00	0.00	0.00	0.00	0.00
241 PRODUCTOS MINERALES NO METÁLICOS	0.00	0.00	0.00	0.00	0.00	0.00
242 CEMENTO Y PRODUCTOS DE CONCRETO	0.00	0.00	0.00	0.00	0.00	0.00

COLEGIO DE ESTUDIOS CIENTIFICOS Y TECNOLOGICOS DEL ESTADO DE :

243	CAL, YESO Y PRODUCTOS DE YESO	0.00	0.00	0.00	0.00	0.00	0.00
244	MADERA Y PRODUCTOS DE MADERA	0.00	0.00	0.00	0.00	0.00	0.00
245	VIDRIO Y PRODUCTOS DE VIDRIO	0.00	0.00	0.00	0.00	0.00	0.00
246	MATERIAL ELECTRICO Y ELECTRONICO	0.00	0.00	0.00	0.00	0.00	0.00
247	ARTICULOS METALICOS PARA CONSTRUCCION	0.00	0.00	0.00	0.00	0.00	0.00
248	MATERIALES COMPLEMENTARIOS	0.00	0.00	0.00	0.00	0.00	0.00
249	OTROS MATERIALES Y ARTICULOS DE CONSTRUCCION Y REPARACION	0.00	0.00	0.00	0.00	0.00	0.00
2500	PRODUCTOS QUIMICOS, FARMACEUTICOS Y DE LABORATORIO	0.00	0.00	0.00	0.00	0.00	0.00
251	PRODUCTOS QUIMICOS BASICOS	0.00	0.00	0.00	0.00	0.00	0.00
252	FERTILIZANTES, PESTICIDAS Y OTROS AGROQUIMICOS	0.00	0.00	0.00	0.00	0.00	0.00
253	MEDICINAS Y PRODUCTOS FARMACEUTICOS	0.00	0.00	0.00	0.00	0.00	0.00
254	MATERIALES, ACCESORIOS Y SUMINISTROS MEDICOS	0.00	0.00	0.00	0.00	0.00	0.00
255	MATERIALES, ACCESORIOS Y SUMINISTROS DE LABORATORIO	0.00	0.00	0.00	0.00	0.00	0.00
259	OTROS PRODUCTOS QUIMICOS	0.00	0.00	0.00	0.00	0.00	0.00
2600	COMBUSTIBLES, LUBRICANTES Y ADITIVOS	0.00	0.00	0.00	0.00	0.00	0.00
261	COMBUSTIBLES, LUBRICANTES Y ADITIVOS	0.00	0.00	0.00	0.00	0.00	0.00
262	CARBON Y SUS DERIVADOS	0.00	0.00	0.00	0.00	0.00	0.00
2700	VESTUARIO, BLANCOS, PRENDAS DE PROTECCION Y ART DEPORTIVOS	0.00	0.00	0.00	0.00	0.00	0.00
271	VESTUARIOS Y UNIFORMES	0.00	0.00	0.00	0.00	0.00	0.00
272	PRENDAS DE SEGURIDAD Y PROTECCION PERSONAL	0.00	0.00	0.00	0.00	0.00	0.00
273	ARTICULOS DEPORTIVOS	0.00	0.00	0.00	0.00	0.00	0.00
274	PRODUCTOS TEXTILES	0.00	0.00	0.00	0.00	0.00	0.00
275	BLANCOS Y OTROS PRODUCTOS TEXTILES, EXCEPTO PRENDAS DE VESTIR	0.00	0.00	0.00	0.00	0.00	0.00
2800		0.00	0.00	0.00	0.00	0.00	0.00
281	SUSTANCIAS Y MATERIALES EXPLOSIVOS	0.00	0.00	0.00	0.00	0.00	0.00
282	MATERIALES DE SEGURIDAD PUBLICA	0.00	0.00	0.00	0.00	0.00	0.00
283	PRENDAS DE PROTECCION PARA SEGURIDAD PUBLICA	0.00	0.00	0.00	0.00	0.00	0.00
2900	HERRAMIENTAS, REFACCIONES Y ACCESORIOS MENORES	0.00	0.00	0.00	267.00	0.00	267.00
291	HERRAMIENTAS MENORES	0.00	0.00	0.00	0.00	0.00	0.00
292	REFACCIONES Y ACCESORIOS MENORES DE EDIFICIOS	0.00	0.00	0.00	0.00	0.00	0.00
293	REFACC Y ACCES MENORES DE MOBILIARIO Y EQUIPO DE ADMON, EDUC Y RECREATIVO	0.00	0.00	0.00	0.00	0.00	0.00
294	REFACCIONES Y ACCESORIOS MENORES DE EQUIPO DE COMPUTO Y TECNOLOGICAS DE LA INFORMACION	0.00	0.00	0.00	267.00	0.00	267.00
295	REFACC Y ACCES MENORES DE EQ E INSTRUMENTAL MEDICO Y DE LABORATORIO	0.00	0.00	0.00	0.00	0.00	0.00
296	REFACCIONES Y ACCESORIOS MENORES DE EQUIPO DE TRANSPORTE	0.00	0.00	0.00	0.00	0.00	0.00
297	REFACCIONES Y ACCESORIOS MENORES DE EQUIPO DE EQUIPO DE DEFENSA Y SEGURIDAD	0.00	0.00	0.00	0.00	0.00	0.00
298	REFACCIONES Y ACCESORIOS MENORES DE MAQUINARIA Y OTROS EQUIPOS	0.00	0.00	0.00	0.00	0.00	0.00
299	REFACCIONES Y ACCESORIOS MENORES OTROS BIENES MUEBLES	0.00	0.00	0.00	0.00	0.00	0.00
3000	SERVICIOS GENERALES	19,660.00	18,676.00	38,336.00	146,128.56	18,676.00	164,804.56
3100	SERVICIOS BASICOS	0.00	0.00	0.00	0.00	0.00	0.00
311	ENERGIA ELECTRICA	0.00	0.00	0.00	0.00	0.00	0.00
312	GAS	0.00	0.00	0.00	0.00	0.00	0.00
313	AGUA	0.00	0.00	0.00	0.00	0.00	0.00
314	TELEFONIA TRADICIONAL	0.00	0.00	0.00	0.00	0.00	0.00
315	TELEFONIA CELULAR	0.00	0.00	0.00	0.00	0.00	0.00
316	SERVICIO DE RADIOLOCALIZACION	0.00	0.00	0.00	0.00	0.00	0.00
317	SERVICIOS DE ACCESO DE INTERNET, REDES Y PROCESAMIENTO DE INFORMACION	0.00	0.00	0.00	0.00	0.00	0.00
318	SERVICIOS POSTALES Y TELEGRAFICOS	0.00	0.00	0.00	0.00	0.00	0.00
319	SERVICIOS INTEGRALES Y OTROS SERVICIOS	0.00	0.00	0.00	0.00	0.00	0.00
3200	SERVICIOS DE ARRENDAMIENTO	0.00	0.00	0.00	800.17	0.00	800.17
321	ARRENDAMIENTO DE TERRENOS	0.00	0.00	0.00	0.00	0.00	0.00
322	ARRENDAMIENTO DE EDIFICIOS	0.00	0.00	0.00	0.00	0.00	0.00
323	ARRENDAMIENTO DE MOBILIARIO	0.00	0.00	0.00	800.17	0.00	800.17
324	ARRENDAMIENTO DE EQUIPO INDUSTRIAL MEDICO Y DE LABORATORIO	0.00	0.00	0.00	0.00	0.00	0.00
325	ARRENDAMIENTO DE EQUIPO DE TRANSPORTE	0.00	0.00	0.00	0.00	0.00	0.00
326	ARRENDAMIENTO DE MAQUINARIA, OTROS EQUIPOS Y HERRAMIENTAS	0.00	0.00	0.00	0.00	0.00	0.00
327	ARRENDAMIENTO DE ACTIVOS INTANGIBLES	0.00	0.00	0.00	0.00	0.00	0.00
328	ARRENDAMIENTO FINANCIERO	0.00	0.00	0.00	0.00	0.00	0.00
329	OTROS ARRENDAMIENTOS	0.00	0.00	0.00	0.00	0.00	0.00
3300	SERVICIOS PROFESIONALES, CIENTIFICOS, TECNICOS Y OTROS SERVICIOS	18,096.00	18,676.00	38,772.00	132,800.40	18,676.00	151,476.40
331	SERVICIOS LEGALES, DE CONTABILIDAD, AUDITORIA Y RELACIONADOS	0.00	0.00	0.00	0.00	0.00	0.00
332	SERVICIOS DE DISEÑO, ARQUITECTURA E INGENIERIA	0.00	0.00	0.00	0.00	0.00	0.00
333	SERVICIOS DE CONSULTORIA ADMINISTRATIVA, PROCESOS TÉCNICA Y EN TECNOLOGÍAS DE LA INFORMACIÓN	0.00	0.00	0.00	51,030.00	0.00	51,030.00
334	SERVICIOS DE CAPACITACION	18,096.00	18,676.00	38,772.00	81,770.40	18,676.00	100,446.40
335	SERVICIOS DE INVESTIGACION CIENTIFICA Y DESARROLLO	0.00	0.00	0.00	0.00	0.00	0.00
336	SERVICIOS DE APOYO ADMINISTRATIVO, TRADUCCION, FOTOCOPIADO E IMPRESION	0.00	0.00	0.00	0.00	0.00	0.00
338	SERVICIOS DE VIGILANCIA	0.00	0.00	0.00	0.00	0.00	0.00
339	SERVICIOS PROFESIONALES, CIENTIFICOS Y TECNICOS INTEGRALES	0.00	0.00	0.00	0.00	0.00	0.00
3400	SERVICIOS FINANCIEROS, BANCARIOS Y COMERCIALES	0.00	0.00	0.00	0.00	0.00	0.00

COLEGIO DE ESTUDIOS CIENTIFICOS Y TECNOLOGICOS DEL ESTADO DE :

341	SERVICIOS FINANCIEROS Y BANCARIOS	0.00	0.00	0.00	0.00	0.00	0.00
345	SEGURO DE BIENES PATRIMONIALES	0.00	0.00	0.00	0.00	0.00	0.00
347	FLETES Y MANIOBRAS	0.00	0.00	0.00	0.00	0.00	0.00
3500	SERVICIOS DE INSTALACION, REPARACIÓN, MANTENIMIENTO Y CONSERVACION Y MANTENIMIENTO MENOR DE INMUEBLES	0.00	0.00	0.00	0.00	0.00	0.00
351	CONSERVACION Y MANTENIMIENTO MENOR DE INMUEBLES	0.00	0.00	0.00	0.00	0.00	0.00
352	INSTALACIÓN, REPARACIÓN Y MANTENIMIENTO DE MOBILIARIO Y EQUIPO DE ADMINISTRACIÓN, EDUCACIONAL Y RECREATIVO	0.00	0.00	0.00	0.00	0.00	0.00
353	INSTALACIÓN, REPARACIÓN, MANTENIMIENTO DE MOB Y EQ DE COMPUTO Y TECNOLOGÍA DE LA INFORMACIÓN	0.00	0.00	0.00	0.00	0.00	0.00
354	INSTALACIÓN, REPARACIÓN, MANTENIMIENTO DE MOB Y EQ E INSTRUM MED Y DE LABORATORIO	0.00	0.00	0.00	0.00	0.00	0.00
355	REPARACIÓN Y MANTENIMIENTO DE EQUIPO DE TRANSPORTE	0.00	0.00	0.00	0.00	0.00	0.00
357	INSTALACIÓN, REPARACIÓN Y MANTENIMIENTO DE MAQUINARIA, OTROS EQUIPOS Y HERRAMIENTA	0.00	0.00	0.00	0.00	0.00	0.00
358	SERVICIOS LIMPIEZA Y MANEJO DE DESECHOS	0.00	0.00	0.00	0.00	0.00	0.00
359	SERVICIOS DE JARDINERIA Y FUMIGACIÓN	0.00	0.00	0.00	0.00	0.00	0.00
3600	SERVICIOS DE COMUNICACIÓN SOCIAL Y PUBLICIDAD	0.00	0.00	0.00	0.00	0.00	0.00
361	INFORMACION EN MEDIOS MASIVOS DERIVADA DE LA OPERACIÓN Y ADMINISTRACION DE LAS DEPENDENCIAS Y ENTIDADES	0.00	0.00	0.00	0.00	0.00	0.00
362	DIFUSION POR RADIO, TELEVISION Y OTROS MEDIOS DE MENSAJES COMERCIALES PARA PROMOVER LA VENTA DE BIENES O SERVICIOS	0.00	0.00	0.00	0.00	0.00	0.00
369	OTROS SERVICIOS DE INFORMACIÓN	0.00	0.00	0.00	0.00	0.00	0.00
3700	SERVICIOS DE TRASLADO Y VIÁTICOS	1,564.00	0.00	1,564.00	7,767.99	0.00	7,767.99
371	PASAJES AEREOS	0.00	0.00	0.00	0.00	0.00	0.00
372	PASAJES TERRESTRES	736.00	0.00	736.00	736.00	0.00	736.00
374	AUTOTRANSPORTE	0.00	0.00	0.00	6,203.99	0.00	6,203.99
375	VIÁTICOS EN EL PAÍS	828.00	0.00	828.00	828.00	0.00	828.00
376	VIÁTICOS EN EL EXTRANJERO	0.00	0.00	0.00	0.00	0.00	0.00
378	SERVICIOS INTEGRALES DE TRASLADO Y VIATICOS	0.00	0.00	0.00	0.00	0.00	0.00
379	OTROS SERVICIOS DE TRASLADO Y HOSPEDAJE	0.00	0.00	0.00	0.00	0.00	0.00
3800	SERVICIOS OFICIALES	0.00	0.00	0.00	4,760.00	0.00	4,760.00
382	GASTOS DE ORDEN SOCIAL Y CULTURAL	0.00	0.00	0.00	4,760.00	0.00	4,760.00
383	CONGRESOS Y CONVENCIONES	0.00	0.00	0.00	0.00	0.00	0.00
385	GASTOS DE REPRESENTACION	0.00	0.00	0.00	0.00	0.00	0.00
3900	OTROS SERVICIOS GENERALES	0.00	0.00	0.00	0.00	0.00	0.00
392	IMPUESTOS Y DERECHOS	0.00	0.00	0.00	0.00	0.00	0.00
395	PENAS, MULTAS,ACCESORIOS Y ACTUALIZACIONES	0.00	0.00	0.00	0.00	0.00	0.00
396	OTROS GASTOS POR RESPONSABILIDADES	0.00	0.00	0.00	0.00	0.00	0.00
398	IMPUESTO SOBRE NOMINAS Y OTROS QUE SE DERIVEN DE UNA RELACION LABORAL	0.00	0.00	0.00	0.00	0.00	0.00
399	OTROS SERVICIOS GENERALES	0.00	0.00	0.00	0.00	0.00	0.00
4000	TRANSFERENCIAS, ASIGNACIONES, SUBSIDIOS Y OTRAS AYUDAS	0.00	0.00	0.00	0.00	0.00	0.00
4400	AYUDAS SOCIALES	0.00	0.00	0.00	0.00	0.00	0.00
5000	BIENES MUEBLES, INMUEBLES E INTANGIBLES	0.00	0.00	0.00	0.00	0.00	0.00
5100	MOBILIARIO Y EQUIPO DE ADMINISTRACIÓN	0.00	0.00	0.00	0.00	0.00	0.00
511	MUEBLES DE OFICINA Y ESTANTERIA	0.00	0.00	0.00	0.00	0.00	0.00
512	MUEBLES, EXCEPTO DE OFICINA Y ESTANTERIA	0.00	0.00	0.00	0.00	0.00	0.00
513	BIENES ARTÍSTICOS Y CULTURALES Y CIENTÍFICOS	0.00	0.00	0.00	0.00	0.00	0.00
515	EQUIPO DE CÓMPUTO Y DE TECNOLOGIAS DE LA INFORMACIÓN	0.00	0.00	0.00	0.00	0.00	0.00
519	OTROS MOBILIARIOS Y EQUIPOS DE ADMINISTRACIÓN	0.00	0.00	0.00	0.00	0.00	0.00
5200	MOBILIARIO Y EQUIPO EDUCACIONAL Y RECREATIVOS	0.00	0.00	0.00	0.00	0.00	0.00
521	EQUIPOS Y APARATOS AUDIOVISUALES	0.00	0.00	0.00	0.00	0.00	0.00
522	APARATOS DEPORTIVOS	0.00	0.00	0.00	0.00	0.00	0.00
523	CÁMARAS FOTOGRAFICAS Y DE VIDEO	0.00	0.00	0.00	0.00	0.00	0.00
529	OTRO MOBILIARIO Y EQUIPO EDUCACIONAL Y DEPORTIVO	0.00	0.00	0.00	0.00	0.00	0.00
5300	EQUIPO E INSTRUMENTAL MÉDICO Y DE LABORATORIO	0.00	0.00	0.00	0.00	0.00	0.00
531	EQUIPO MEDICO Y DE LABORATORIO	0.00	0.00	0.00	0.00	0.00	0.00
532	INSTRUMENTAL MEDICO Y DE LABORATORIO	0.00	0.00	0.00	0.00	0.00	0.00
5400	VEHÍCULOS Y EQUIPO DE TRANSPORTE	0.00	0.00	0.00	0.00	0.00	0.00
541	VEHÍCULOS Y EQUIPO DE TRANSPORTE TERRESTRE	0.00	0.00	0.00	0.00	0.00	0.00
5600	MAQUINARIA, OTROS EQUIPOS Y HERRAMIENTAS	0.00	0.00	0.00	0.00	0.00	0.00
562	MAQUINARIA Y EQUIPO INDUSTRIAL	0.00	0.00	0.00	0.00	0.00	0.00
565	EQUIPOS DE COMUNICACIÓN Y TELECOMUNICACIÓN	0.00	0.00	0.00	0.00	0.00	0.00
566	EQUIPOS DE GENERACIÓN ELÉCTRICA, APARATOS Y ACCESORIOS ELÉCTRICOS	0.00	0.00	0.00	0.00	0.00	0.00
567	HERRAMIENTAS Y MAQUINAS HERRAMIENTA	0.00	0.00	0.00	0.00	0.00	0.00
569	OTROS EQUIPOS	0.00	0.00	0.00	0.00	0.00	0.00
5900	ACTIVOS INTANGIBLES	0.00	0.00	0.00	0.00	0.00	0.00
591	SOFTWARE	0.00	0.00	0.00	0.00	0.00	0.00
6000	INVERSIÓN PÚBLICA	0.00	0.00	0.00	0.00	0.00	0.00
6200	OBRA PÚBLICA EN BIENES PROPIOS	0.00	0.00	0.00	0.00	0.00	0.00
622	EDIFICACIÓN NO HABITACIONAL EN BIENES PROPIOS	0.00	0.00	0.00	0.00	0.00	0.00
	IMPORTE TOTAL EGRESOS	19,660.00	18,676.00	38,336.00	151,595.56	24,211.03	175,806.59

L.C. SARA REYES LOZANO

M. EN A. CLARA GRICELDA LUEVANO COLLAZO

ING. LEONEL GERARDO BORDERO LERMA

COLEGIO DE ESTUDIOS CIENTIFICOS Y TECNOLOGICOS DEL ESTADO DE :

COLEGIO DE ESTUDIOS CIENTIFICOS Y TECNOLOGICOS DEL ESTADO DE ZACATECAS						
ESTADO DE ACTIVIDADES 2021						
PROYECTO	MES ACTUAL SEPTIEMBRE			ACUMULADO (ENERO A SEPTIEMBRE)		
	CECyTEs	EMSaD	TOTAL	CECyTEs	EMSaD	TOTAL
FORTALECIMIENTO EN INFRAESTRUCTURA Y EQUIPAMIENTO						
TOTAL DE INGRESOS	0.00	0.00	0.00	0.00	0.00	0.00
MENOS						
TOTAL DE EGRESOS	345,654.80	217,520.42	563,175.22	1,701,148.69	973,033.95	2,674,182.64
IGUAL						
REMANENTE O DEFICIT (-) DEL PERIODO	-345,654.80	-217,520.42	-563,175.22	-1,701,148.69	-973,033.95	-2,674,182.64
INGRESOS FEDERALES						
INGRESOS ESTATALES	0.00	0.00	0.00	0.00	0.00	0.00
INGRESOS PROPIOS						
OTROS INGRESOS	0.00	0.00	0.00	0.00	0.00	0.00
1000 SERVICIOS PERSONALES	0.00	0.00	0.00	0.00	0.00	0.00
1100 REMUNERACIONES AL PERSONAL DE CARÁCTER PERMANENTE	0.00	0.00	0.00	0.00	0.00	0.00
113 SUELDOS BASE AL PERSONAL PERMANENTE	0.00	0.00	0.00	0.00	0.00	0.00
1200 REMUNERACIONES AL PERSONAL DE CARÁCTER TRANSITORIO	0.00	0.00	0.00	0.00	0.00	0.00
121 HONORARIOS ASIMILABLES A SALARIOS	0.00	0.00	0.00	0.00	0.00	0.00
122 SUeldo BASE AL PERSONAL EVENTUAL	0.00	0.00	0.00	0.00	0.00	0.00
1300 REMUNERACIONES ADICIONALES Y ESPECIALES	0.00	0.00	0.00	0.00	0.00	0.00
131 PRIMAS POR AÑOS DE SERVICIOS EFECTIVOS PRESTADOS	0.00	0.00	0.00	0.00	0.00	0.00
132 PRIMAS DE VACACIONES, DOMINICAL Y GRATIFICACIÓN DE FIN DE AÑO	0.00	0.00	0.00	0.00	0.00	0.00
133 HORAS EXTRAORDINARIAS	0.00	0.00	0.00	0.00	0.00	0.00
134 COMPENSACIONES	0.00	0.00	0.00	0.00	0.00	0.00
1400 SEGURIDAD SOCIAL	0.00	0.00	0.00	0.00	0.00	0.00
141 APORTACIONES DE SEGURIDAD SOCIAL	0.00	0.00	0.00	0.00	0.00	0.00
142 APORTACIONES A FONDOS DE VIVIENDA	0.00	0.00	0.00	0.00	0.00	0.00
143 APORTACIONES AL SISTEMA PARA EL RETIRO	0.00	0.00	0.00	0.00	0.00	0.00
144 APORTACIONES PARA SEGUROS	0.00	0.00	0.00	0.00	0.00	0.00
1500 OTRAS PRESTACIONES SOCIALES Y ECONOMICAS	0.00	0.00	0.00	0.00	0.00	0.00
151 CUOTAS PARA EL FONDO DE AHORRO Y FONDO DE TRABAJO	0.00	0.00	0.00	0.00	0.00	0.00
152 INDEMINIZACIONES	0.00	0.00	0.00	0.00	0.00	0.00
153 PRESTACIONES Y HABERES DE RETIRO	0.00	0.00	0.00	0.00	0.00	0.00
154 PRESTACIONES CONTRACTUALES	0.00	0.00	0.00	0.00	0.00	0.00
155 APOYOS A LA CAPACITACIÓN DE LOS SERVIDORES PUBLICOS	0.00	0.00	0.00	0.00	0.00	0.00
159 OTRAS PRESTACIONES SOCIALES Y ECONOMICAS	0.00	0.00	0.00	0.00	0.00	0.00
1600 PREVISIONES	0.00	0.00	0.00	0.00	0.00	0.00
161 PREVISIONES DE CARÁCTER LABORAL, ECONOMICA Y DE SEGURIDAD SOCIAL	0.00	0.00	0.00	0.00	0.00	0.00
1700 PGGO DE ESTIMULOS A SERVIDORES PUBLICOS	0.00	0.00	0.00	0.00	0.00	0.00
171 ESTIMULOS	0.00	0.00	0.00	0.00	0.00	0.00
172 RECOMPENSAS	0.00	0.00	0.00	0.00	0.00	0.00
2000 MATERIALES Y SUMINISTROS	342,377.80	217,520.42	559,898.22	1,412,246.96	631,308.32	2,043,552.28
2100 MATERIALES DE ADMINISTRACIÓN, EMISIÓN DE DOCUMENTOS Y ARTÍC	183,521.00	56,120.00	239,641.00	193,369.18	56,120.00	249,489.18
211 MATERIAL, ÚTILES Y EQUIPOS MENORES DE OFICINA	0.00	0.00	0.00	0.00	0.00	0.00
212 MATERIALES Y ÚTILES DE IMPRESIÓN Y REPRODUCCIÓN	0.00	0.00	0.00	498.80	0.00	498.80
213 MATERIAL ESTADÍSTICO Y GEOGRAFICO	0.00	0.00	0.00	0.00	0.00	0.00
214 MATERIALES, ÚTILES Y EQUIPOS MENORES DE TECNOLOGÍAS DE LA INFORMACIÓN Y COMUNICACIONES	0.00	0.00	0.00	0.00	0.00	0.00
215 MATERIAL IMPRESO E INFORMACIÓN DIGITAL	0.00	0.00	0.00	9,349.38	0.00	9,349.38
216 MATERIAL DE LIMPIEZA	0.00	0.00	0.00	0.00	0.00	0.00
217 MATERIALES Y ÚTILES DE ENSEÑANZA	183,521.00	56,120.00	239,641.00	183,521.00	56,120.00	239,641.00
218 MATERIALES PARA EL REGISTRO E IDENTIFICACIÓN DE BIENES Y PERSONAS	0.00	0.00	0.00	0.00	0.00	0.00
2200 ALIMENTOS Y UTENSILIOS	0.00	0.00	0.00	8,652.59	0.00	8,652.59
221 PRODUCTOS ALIMENTICIOS PARA PERSONAS	0.00	0.00	0.00	8,652.59	0.00	8,652.59
222 PRODUCTOS ALIMENTICIOS PARA ANIMALES	0.00	0.00	0.00	0.00	0.00	0.00
223 UTENSILIOS PARA EL SERVICIOS DE ALIMENTACIÓN	0.00	0.00	0.00	0.00	0.00	0.00
2300 MATERIAS PRIMAS Y MATERIALES DE PRODUCCIÓN Y COMERCIALIZA	0.00	0.00	0.00	0.00	0.00	0.00
231 PRODUCTOS ALIMENTICIOS, AGROPECUARIOS Y FORESTALES ADQUIRIDOS COMO MATERIA PRIMA	0.00	0.00	0.00	0.00	0.00	0.00
232 INSUMOS TEXTILES ADQUIRIDOS COMO MATERIA PRIMA	0.00	0.00	0.00	0.00	0.00	0.00
233 PRODUCTOS DE PAPEL, CARTÓN E IMPRESOS ADQUIRIDOS COMO MATERIA PRIMA	0.00	0.00	0.00	0.00	0.00	0.00
234 COMBUST, LUBRICANTES, ADITIVOS, CARBÓN Y SUS DERIVADOS ADQUIRIDOS COMO MATERIA PRIMA	0.00	0.00	0.00	0.00	0.00	0.00
235 PRÓD QUÍMICOS, FARMACÉUTICOS Y DE LABORATORIO ADQUIRIDOS COMO MATERIA PRIMA	0.00	0.00	0.00	0.00	0.00	0.00
236 PROD METÁLICOS Y A BASE DE MINERALES NO METÁLICOS ADQUIRIDOS COMO MAT PRIMA	0.00	0.00	0.00	0.00	0.00	0.00
237 PROD DE CUERO, PIEL, PLÁSTICO Y HULE ADQUIRIDOS COMO MATERIA PRIMA	0.00	0.00	0.00	0.00	0.00	0.00
239 OTROS PRODUCTOS ADQUIRIDOS COMO MATERIA PRIMA	0.00	0.00	0.00	0.00	0.00	0.00
2400 MATERIALES Y ARTICULOS DE CONSTRUCCIÓN Y REPARACIÓN	125,699.99	157,150.42	282,850.41	1,129,606.98	563,757.62	1,693,363.60
241 PRODUCTOS MINERALES NO METÁLICOS	6,029.55	2,999.52	9,029.07	128,225.32	71,626.86	199,852.18
242 CEMENTO Y PRODUCTOS DE CONCRETO	6,180.00	8,716.40	14,896.40	36,016.84	39,213.14	75,229.98

COLEGIO DE ESTUDIOS CIENTIFICOS Y TECNOLOGICOS DEL ESTADO DE :

243	CAL, YESO Y PRODUCTOS DE YESO	7,046.86	0.00	7,046.86	22,638.86	2,275.00	24,913.86
244	MADERA Y PRODUCTOS DE MADERA	0.00	0.00	0.00	3,249.99	0.00	3,249.99
245	VIDRIO Y PRODUCTOS DE VIDRIO	0.00	0.00	0.00	15,593.76	4,872.00	20,465.76
246	MATERIAL ELECTRICO Y ELECTRONICO	15,049.28	33,364.50	48,413.78	113,380.55	81,401.00	194,794.78
247	ARTICULOS METALICOS PARA CONSTRUCCION	82,281.88	112,070.00	194,351.88	284,324.41	320,587.43	604,911.84
248	MATERIALES COMPLEMENTARIOS	6,480.00	0.00	6,480.00	12,994.68	13,084.15	26,078.83
249	OTROS MATERIALES Y ARTICULOS DE CONSTRUCCION Y REPARACION	2,632.42	0.00	2,632.42	513,181.57	30,698.04	543,879.61
2500	PRODUCTOS QUIMICOS, FARMACEUTICOS Y DE LABORATORIO	0.00	0.00	0.00	4,781.97	1,945.00	6,726.97
251	PRODUCTOS QUIMICOS BASICOS	0.00	0.00	0.00	4,781.97	0.00	4,781.97
252	FERTILIZANTES, PESTICIDAS Y OTROS AGROQUIMICOS	0.00	0.00	0.00	0.00	0.00	0.00
253	MEDICINAS Y PRODUCTOS FARMACEUTICOS	0.00	0.00	0.00	0.00	0.00	0.00
254	MATERIALES, ACCESORIOS Y SUMINISTROS MEDICOS	0.00	0.00	0.00	0.00	0.00	0.00
255	MATERIALES, ACCESORIOS Y SUMINISTROS DE LABORATORIO	0.00	0.00	0.00	0.00	0.00	0.00
256		0.00	0.00	0.00	0.00	1,945.00	1,945.00
259	OTROS PRODUCTOS QUIMICOS	0.00	0.00	0.00	0.00	0.00	0.00
2600	COMBUSTIBLES, LUBRICANTES Y ADITIVOS	0.00	0.00	0.00	1,700.00	0.00	1,700.00
261	COMBUSTIBLES, LUBRICANTES Y ADITIVOS	0.00	0.00	0.00	1,700.00	0.00	1,700.00
262	CARBON Y SUS DERIVADOS	0.00	0.00	0.00	0.00	0.00	0.00
2700	VESTUARIO, BLANCOS, PRENDAS DE PROTECCION Y ART DEPORTIVOS	26,776.19	0.00	26,776.19	41,377.11	0.00	41,377.11
271	VESTUARIOS Y UNIFORMES	0.00	0.00	0.00	0.00	0.00	0.00
272	PRENDAS DE SEGURIDAD Y PROTECCION PERSONAL	0.00	0.00	0.00	0.00	0.00	0.00
273	ARTICULOS DEPORTIVOS	0.00	0.00	0.00	0.00	0.00	0.00
274	PRODUCTOS TEXTILES	26,776.19	0.00	26,776.19	41,377.11	0.00	41,377.11
275	BLANCOS Y OTROS PRODUCTOS TEXTILES, EXCEPTO PRENDAS DE VESTIR	0.00	0.00	0.00	0.00	0.00	0.00
2800		0.00	0.00	0.00	0.00	0.00	0.00
281	SUSTANCIAS Y MATERIALES EXPLOSIVOS	0.00	0.00	0.00	0.00	0.00	0.00
282	MATERIALES DE SEGURIDAD PUBLICA	0.00	0.00	0.00	0.00	0.00	0.00
283	PRENDAS DE PROTECCION PARA SEGURIDAD PUBLICA	0.00	0.00	0.00	0.00	0.00	0.00
2900	HERRAMIENTAS, REFACCIONES Y ACCESORIOS MENORES	6,380.62	4,250.00	10,630.62	32,759.13	9,483.70	42,242.83
291	HERRAMIENTAS MENORES	1,615.72	4,250.00	5,865.72	9,313.90	4,964.70	14,278.60
292	REFACCIONES Y ACCESORIOS MENORES DE EDIFICIOS	0.00	0.00	0.00	3,250.39	4,519.00	7,769.39
293	REFACC Y ACCES MENORES DE MOBILIARIO Y EQUIPO DE ADMON, EDUC Y RECREATIVO	0.00	0.00	0.00	585.44	0.00	585.44
294	REFACCIONES Y ACCESORIOS MENORES DE EQUIPO DE COMPUTO Y TECNOLOGICAS DE LA INFORMACION	0.00	0.00	0.00	14,643.50	0.00	14,643.50
295	REFACC Y ACCES MENORES DE EQ E INSTRUMENTAL MEDICO Y DE LABORATORIO	0.00	0.00	0.00	0.00	0.00	0.00
296	REFACCIONES Y ACCESORIOS MENORES DE EQUIPO DE TRANSPORTE	109.90	0.00	109.90	310.90	0.00	310.90
297	REFACCIONES Y ACCESORIOS MENORES DE EQUIPO DE EQUIPO DE DEFENSA Y SEGURIDAD	0.00	0.00	0.00	0.00	0.00	0.00
298	REFACCIONES Y ACCESORIOS MENORES DE MAQUINARIA Y OTROS EQUIPOS	0.00	0.00	0.00	0.00	0.00	0.00
299	REFACCIONES Y ACCESORIOS MENORES OTROS BIENES MUEBLES	4,655.00	0.00	4,655.00	4,655.00	0.00	4,655.00
3000	SERVICIOS GENERALES	3,277.00	0.00	3,277.00	18,801.92	5,800.00	24,601.92
3100	SERVICIOS BASICOS	0.00	0.00	0.00	0.00	0.00	0.00
311	ENERGIA ELECTRICA	0.00	0.00	0.00	0.00	0.00	0.00
312	GAS	0.00	0.00	0.00	0.00	0.00	0.00
313	AGUA	0.00	0.00	0.00	0.00	0.00	0.00
314	TELEFONIA TRADICIONAL	0.00	0.00	0.00	0.00	0.00	0.00
315	TELEFONIA CELULAR	0.00	0.00	0.00	0.00	0.00	0.00
316	SERVICIO DE RADIOLOCALIZACION	0.00	0.00	0.00	0.00	0.00	0.00
317	SERVICIOS DE ACCESO DE INTERNET, REDES Y PROCESAMIENTO DE INFORMACION	0.00	0.00	0.00	0.00	0.00	0.00
318	SERVICIOS POSTALES Y TELEGRAFICOS	0.00	0.00	0.00	0.00	0.00	0.00
319	SERVICIOS INTEGRALES Y OTROS SERVICIOS	0.00	0.00	0.00	0.00	0.00	0.00
3200	SERVICIOS DE ARRENDAMIENTO	2,001.00	0.00	2,001.00	2,001.00	0.00	2,001.00
321	ARRENDAMIENTO DE TERRENOS	0.00	0.00	0.00	0.00	0.00	0.00
322	ARRENDAMIENTO DE EDIFICIOS	0.00	0.00	0.00	0.00	0.00	0.00
323	ARRENDAMIENTO DE MOVILIARIO	0.00	0.00	0.00	0.00	0.00	0.00
324	ARRENDAMIENTO DE EQUIPO INDUSTRIAL MEDICO Y DE LABORATORIO	0.00	0.00	0.00	0.00	0.00	0.00
325	ARRENDAMIENTO DE EQUIPO DE TRANSPORTE	0.00	0.00	0.00	0.00	0.00	0.00
326	ARRENDAMIENTO DE MAQUINARIA, OTROS EQUIPOS Y HERRAMIENTAS	2,001.00	0.00	2,001.00	2,001.00	0.00	2,001.00
327	ARRENDAMIENTO DE ACTIVOS INTANGIBLES	0.00	0.00	0.00	0.00	0.00	0.00
328	ARRENDAMIENTO FINANCIERO	0.00	0.00	0.00	0.00	0.00	0.00
329	OTROS ARRENDAMIENTOS	0.00	0.00	0.00	0.00	0.00	0.00
3300	SERVICIOS PROFESIONALES, CIENTIFICOS, TECNICOS Y OTROS SERVICIOS	0.00	0.00	0.00	0.00	0.00	0.00
331	SERVICIOS LEGALES, DE CONTABILIDAD, AUDITORIA Y RELACIONADOS	0.00	0.00	0.00	0.00	0.00	0.00
332	SERVICIOS DE DISEÑO, ARQUITECTURA E INGENIERIA	0.00	0.00	0.00	0.00	0.00	0.00
333	SERVICIOS DE CONSULTORIA ADMINISTRATIVA, PROCESOS TÉCNICA Y EN TECNOLOGÍAS DE LA INFORMACIÓN	0.00	0.00	0.00	0.00	0.00	0.00
334	SERVICIOS DE CAPACITACIÓN	0.00	0.00	0.00	0.00	0.00	0.00
335	SERVICIOS DE INVESTIGACIÓN CIENTÍFICA Y DESARROLLO	0.00	0.00	0.00	0.00	0.00	0.00
336	SERVICIOS DE APOYO ADMINISTRATIVO, TRADUCCIÓN, FOTOCOPIADO E IMPRESIÓN	0.00	0.00	0.00	0.00	0.00	0.00
338	SERVICIOS DE VIGILANCIA	0.00	0.00	0.00	0.00	0.00	0.00
339	SERVICIOS PROFESIONALES, CIENTÍFICOS Y TÉCNICOS INTEGRALES	0.00	0.00	0.00	0.00	0.00	0.00

COLEGIO DE ESTUDIOS CIENTIFICOS Y TECNOLOGICOS DEL ESTADO DE :

3400	SERVICIOS FINANCIEROS, BANCARIOS Y COMERCIALES	0.00	0.00	0.00	1,679.32	0.00	1,679.32
341	SERVICIOS FINANCIEROS Y BANCARIOS	0.00	0.00	0.00	0.00	0.00	0.00
345	SEGURO DE BIENES PATRIMONIALES	0.00	0.00	0.00	0.00	0.00	0.00
347	FLETES Y MANIOBRAS	0.00	0.00	0.00	1,679.32	0.00	1,679.32
3500	SERVICIOS DE INSTALACION, REPARACION, MANTENIMIENTO Y CONSERVACION	90.00	0.00	90.00	5,375.80	5,800.00	11,175.60
351	CONSERVACION Y MANTENIMIENTO MENOR DE INMUEBLES	0.00	0.00	0.00	2,784.00	0.00	2,784.00
352	INSTALACION, REPARACION Y MANTENIMIENTO DE MOBILIARIO Y EQUIPO DE ADMINISTRACION, EDUCACIONAL Y RECREATIVO	0.00	0.00	0.00	0.00	0.00	0.00
353	INSTALACION, REPARACION, MTTO DE MOB Y EQ DE COMPUTO Y TECNOLOGIA DE LA INFORMACION	0.00	0.00	0.00	0.00	0.00	0.00
354	INSTALACION, REPARACION, MTTO DE MOB Y EQ E INSTRUM MED Y DE LABORATORIO	0.00	0.00	0.00	0.00	0.00	0.00
355	REPARACION Y MANTENIMIENTO DE EQUIPO DE TRANSPORTE	0.00	0.00	0.00	0.00	5,800.00	5,800.00
357	INSTALACION, REPARACION Y MANTENIMIENTO DE MAQUINARIA, OTROS EQUIPOS Y HERRAMIENTA	90.00	0.00	90.00	2,591.60	0.00	2,591.60
358	SERVICIOS LIMPIEZA Y MANEJO DE DESECHOS	0.00	0.00	0.00	0.00	0.00	0.00
359	SERVICIOS DE JARDINERIA Y FUMIGACION	0.00	0.00	0.00	0.00	0.00	0.00
3600	SERVICIOS DE COMUNICACION SOCIAL Y PUBLICIDAD	0.00	0.00	0.00	0.00	0.00	0.00
361	INFORMACION EN MEDIOS MASIVOS DERIVADA DE LA OPERACION Y ADMINISTRACION DE LAS DEPENDENCIAS Y ENTIDADES	0.00	0.00	0.00	0.00	0.00	0.00
362	DIFUSION POR RADIO, TELEVISION Y OTROS MEDIOS DE MENSAJES COMERCIALES PARA PROMOVER LA VENTA DE BIENES O SERVICIOS	0.00	0.00	0.00	0.00	0.00	0.00
369	OTROS SERVICIOS DE INFORMACION	0.00	0.00	0.00	0.00	0.00	0.00
3700	SERVICIOS DE TRASLADO Y VIATICOS	1,186.00	0.00	1,186.00	2,708.00	0.00	2,708.00
371	PASAJES AEREOS	0.00	0.00	0.00	0.00	0.00	0.00
372	PASAJES TERRESTRES	130.00	0.00	130.00	730.00	0.00	730.00
374	AUTOTRANSPORTE	0.00	0.00	0.00	0.00	0.00	0.00
375	VIATICOS EN EL PAIS	1,056.00	0.00	1,056.00	1,978.00	0.00	1,978.00
376	VIATICOS EN EL EXTRANJERO	0.00	0.00	0.00	0.00	0.00	0.00
378	SERVICIOS INTEGRALES DE TRASLADO Y VIATICOS	0.00	0.00	0.00	0.00	0.00	0.00
379	OTROS SERVICIOS DE TRASLADO Y HOSPEDAJE	0.00	0.00	0.00	0.00	0.00	0.00
3800	SERVICIOS OFICIALES	0.00	0.00	0.00	0.00	0.00	0.00
382	GASTOS DE ORDEN SOCIAL Y CULTURAL	0.00	0.00	0.00	0.00	0.00	0.00
383	CONGRESOS Y CONVENCIONES	0.00	0.00	0.00	0.00	0.00	0.00
385	GASTOS DE REPRESENTACION	0.00	0.00	0.00	0.00	0.00	0.00
3900	OTROS SERVICIOS GENERALES	0.00	0.00	0.00	7,038.00	0.00	7,038.00
392	IMPUESTOS Y DERECHOS	0.00	0.00	0.00	7,038.00	0.00	7,038.00
395	PENAS, MULTAS, ACCESORIOS Y ACTUALIZACIONES	0.00	0.00	0.00	0.00	0.00	0.00
396	OTROS GASTOS POR RESPONSABILIDADES	0.00	0.00	0.00	0.00	0.00	0.00
398	IMPUESTO SOBRE NOMINAS Y OTROS QUE SE DERIVEN DE UNA RELACION LABORAL	0.00	0.00	0.00	0.00	0.00	0.00
399	OTROS SERVICIOS GENERALES	0.00	0.00	0.00	0.00	0.00	0.00
4000	TRANSFERENCIAS, ASIGNACIONES, SUBSIDIOS Y OTRAS AYUDAS	0.00	0.00	0.00	0.00	0.00	0.00
4400	AYUDAS SOCIALES	0.00	0.00	0.00	0.00	0.00	0.00
5000	BIENES MUEBLES, INMUEBLES E INTANGIBLES	0.00	0.00	0.00	0.00	0.00	0.00
5100	MOBILIARIO Y EQUIPO DE ADMINISTRACION	0.00	0.00	0.00	0.00	0.00	0.00
511	MUEBLES DE OFICINA Y ESTANTERIA	0.00	0.00	0.00	0.00	0.00	0.00
512	MUEBLES, EXCEPTO DE OFICINA Y ESTANTERIA	0.00	0.00	0.00	0.00	0.00	0.00
513	BIENES ARTISTICOS Y CULTURALES Y CIENTIFICOS	0.00	0.00	0.00	0.00	0.00	0.00
515	EQUIPO DE COMPUTO Y DE TECNOLOGIAS DE LA INFORMACION	0.00	0.00	0.00	0.00	0.00	0.00
519	OTROS MOBILIARIOS Y EQUIPOS DE ADMINISTRACION	0.00	0.00	0.00	0.00	0.00	0.00
5200	MOBILIARIO Y EQUIPO EDUCACIONAL Y RECREATIVOS	0.00	0.00	0.00	0.00	0.00	0.00
521	EQUIPOS Y APARATOS AUDIOVISUALES	0.00	0.00	0.00	0.00	0.00	0.00
522	APARATOS DEPORTIVOS	0.00	0.00	0.00	0.00	0.00	0.00
523	CAMARAS FOTOGRAFICAS Y DE VIDEO	0.00	0.00	0.00	0.00	0.00	0.00
529	OTRO MOBILIARIO Y EQUIPO EDUCACIONAL Y DEPORTIVO	0.00	0.00	0.00	0.00	0.00	0.00
5300	EQUIPO E INSTRUMENTAL MEDICO Y DE LABORATORIO	0.00	0.00	0.00	0.00	0.00	0.00
531	EQUIPO MEDICO Y DE LABORATORIO	0.00	0.00	0.00	0.00	0.00	0.00
532	INSTRUMENTAL MEDICO Y DE LABORATORIO	0.00	0.00	0.00	0.00	0.00	0.00
5400	VEHICULOS Y EQUIPO DE TRANSPORTE	0.00	0.00	0.00	0.00	0.00	0.00
541	VEHICULOS Y EQUIPO DE TRANSPORTE TERRESTRE	0.00	0.00	0.00	0.00	0.00	0.00
5600	MAQUINARIA, OTROS EQUIPOS Y HERRAMIENTAS	0.00	0.00	0.00	0.00	0.00	0.00
562	MAQUINARIA Y EQUIPO INDUSTRIAL	0.00	0.00	0.00	0.00	0.00	0.00
565	EQUIPOS DE COMUNICACION Y TELECOMUNICACION	0.00	0.00	0.00	0.00	0.00	0.00
566	EQUIPOS DE GENERACION ELECTRICA, APARATOS Y ACCESORIOS ELECTRICOS	0.00	0.00	0.00	0.00	0.00	0.00
567	HERRAMIENTAS Y MAQUINAS HERRAMIENTA	0.00	0.00	0.00	0.00	0.00	0.00
569	OTROS EQUIPOS	0.00	0.00	0.00	0.00	0.00	0.00
5900	ACTIVOS INTANGIBLES	0.00	0.00	0.00	0.00	0.00	0.00
591	SOFTWARE	0.00	0.00	0.00	0.00	0.00	0.00
6000	INVERSION PUBLICA	0.00	0.00	0.00	270,100.81	335,927.63	606,028.44
6200	OBRA PUBLICA EN BIENES PROPIOS	0.00	0.00	0.00	270,100.81	335,927.63	606,028.44
622	EDIFICACION NO HABITACIONAL EN BIENES PROPIOS	0.00	0.00	0.00	270,100.81	335,927.63	606,028.44
	IMPORTE TOTAL EGRESOS	345,654.80	217,520.42	563,175.22	1,701,148.69	973,033.95	2,674,182.64

L.C. SARA REYES LOZANO
ELABORO

M. EN A. CLARA GRICELDA LUEVANO COLLAZO
REVISO

ING. LEONEL GERARDO CORDERO LERMA
AUTORIZO

COLEGIO DE ESTUDIOS CIENTIFICOS Y TECNOLOGICOS DEL ESTADO DE :

COLEGIO DE ESTUDIOS CIENTIFICOS Y TECNOLOGICOS DEL ESTADO DE ZACATECAS						
ESTADO DE ACTIVIDADES 2021						
P R O Y E C T O	MES ACTUAL SEPTIEMBRE			ACUMULADO (ENERO A SEPTIEMBRE)		
	CECyTEs	EMSaD	TOTAL	CECyTEs	EMSaD	TOTAL
EDUCACION INTEGRAL E INCLUSIVA						
TOTAL DE INGRESOS	0.00	0.00	0.00	0.00	0.00	0.00
MENOS						
TOTAL DE EGRESOS	143,361.51	0.00	143,361.51	180,165.51	11,500.00	191,665.51
IGUAL						
REMANENTE O DEFICIT (-) DEL PERIODO	-143,361.51	0.00	-143,361.51	-180,165.51	-11,500.00	-191,665.51
INGRESOS FEDERALES	0.00	0.00	0.00	0.00	0.00	0.00
INGRESOS ESTATALES	0.00	0.00	0.00	0.00	0.00	0.00
INGRESOS PROPIOS	0.00	0.00	0.00	0.00	0.00	0.00
OTROS INGRESOS	0.00	0.00	0.00	0.00	0.00	0.00
	# VALORI	# VALORI				
1000 SERVICIOS PERSONALES	0.00	0.00	0.00	0.00	0.00	0.00
1100 REMUNERACIONES AL PERSONAL DE CARÁCTER PERMANENTE	0.00	0.00	0.00	0.00	0.00	0.00
113 SUELDOS BASE AL PERSONAL PERMANENTE	0.00	0.00	0.00	0.00	0.00	0.00
1200 REMUNERACIONES AL PERSONAL DE CARÁCTER TRANSITORIO	0.00	0.00	0.00	0.00	0.00	0.00
121 HONORARIOS ASIMILABLES A SALARIOS	0.00	0.00	0.00	0.00	0.00	0.00
122 SUELDO BASE AL PERSONAL EVENTUAL	0.00	0.00	0.00	0.00	0.00	0.00
1300 REMUNERACIONES ADICIONALES Y ESPECIALES	0.00	0.00	0.00	0.00	0.00	0.00
131 PRIMAS POR AÑOS DE SERVICIOS EFECTIVOS PRESTADOS	0.00	0.00	0.00	0.00	0.00	0.00
132 PRIMAS DE VACACIONES, DOMINICAL Y GRATIFICACION DE FIN DE AÑO	0.00	0.00	0.00	0.00	0.00	0.00
133 HORAS EXTRAORDINARIAS	0.00	0.00	0.00	0.00	0.00	0.00
134 COMPENSACIONES	0.00	0.00	0.00	0.00	0.00	0.00
1400 SEGURIDAD SOCIAL	0.00	0.00	0.00	0.00	0.00	0.00
141 APORTACIONES DE SEGURIDAD SOCIAL	0.00	0.00	0.00	0.00	0.00	0.00
142 APORTACIONES A FONDOS DE VIVIENDA	0.00	0.00	0.00	0.00	0.00	0.00
143 APORTACIONES AL SISTEMA PARA EL RETIRO	0.00	0.00	0.00	0.00	0.00	0.00
144 APORTACIONES PARA SEGUROS	0.00	0.00	0.00	0.00	0.00	0.00
1500 OTRAS PRESTACIONES SOCIALES Y ECONOMICAS	0.00	0.00	0.00	0.00	0.00	0.00
151 CUOTAS PARA EL FONDO DE AHORRO Y FONDO DE TRABAJO	0.00	0.00	0.00	0.00	0.00	0.00
152 INDEMNIZACIONES	0.00	0.00	0.00	0.00	0.00	0.00
153 PRESTACIONES Y HABERES DE RETIRO	0.00	0.00	0.00	0.00	0.00	0.00
154 PRESTACIONES CONTRACTUALES	0.00	0.00	0.00	0.00	0.00	0.00
155 APOYOS A LA CAPACITACION DE LOS SERVIDORES PUBLICOS	0.00	0.00	0.00	0.00	0.00	0.00
159 OTRAS PRESTACIONES SOCIALES Y ECONOMICAS	0.00	0.00	0.00	0.00	0.00	0.00
1600 PREVISIONES	0.00	0.00	0.00	0.00	0.00	0.00
161 PREVISIONES DE CARÁCTER LABORAL, ECONOMICA Y DE SEGURIDAD SOCIAL	0.00	0.00	0.00	0.00	0.00	0.00
1700 PGGO DE ESTIMULOS A SERVIDORES PUBLICOS	0.00	0.00	0.00	0.00	0.00	0.00
171 ESTIMULOS	0.00	0.00	0.00	0.00	0.00	0.00
172 RECOMPENSAS	0.00	0.00	0.00	0.00	0.00	0.00
2000 MATERIALES Y SUMINISTROS	6,740.70	0.00	6,740.70	6,740.70	0.00	6,740.70
2100 MATERIALES DE ADMINISTRACIÓN, EMISIÓN DE DOCUMENTOS Y ARTÍCULOS	893.20	0.00	893.20	893.20	0.00	893.20
211 MATERIAL, UTILES Y EQUIPOS MENORES DE OFICINA	893.20	0.00	893.20	893.20	0.00	893.20
212 MATERIALES Y UTILES DE IMPRESIÓN Y REPRODUCCIÓN	0.00	0.00	0.00	0.00	0.00	0.00
213 MATERIAL ESTADÍSTICO Y GEOGRAFICO	0.00	0.00	0.00	0.00	0.00	0.00
214 MATERIALES, UTILES Y EQUIPOS MENORES DE TECNOLOGÍAS DE LA INFORMACIÓN Y COMUNICACIONES	0.00	0.00	0.00	0.00	0.00	0.00
215 MATERIAL IMPRESO E INFORMACIÓN DIGITAL	0.00	0.00	0.00	0.00	0.00	0.00
216 MATERIAL DE LIMPIEZA	0.00	0.00	0.00	0.00	0.00	0.00
217 MATERIALES Y UTILES DE ENSEÑANZA	0.00	0.00	0.00	0.00	0.00	0.00
218 PERSONAS	0.00	0.00	0.00	0.00	0.00	0.00
2200 ALIMENTOS Y UTENSILIOS	247.50	0.00	247.50	247.50	0.00	247.50
221 PRODUCTOS ALIMENTICIOS PARA PERSONAS	247.50	0.00	247.50	247.50	0.00	247.50
222 PRODUCTOS ALIMENTICIOS PARA ANIMALES	0.00	0.00	0.00	0.00	0.00	0.00
223 UTENSILIOS PARA EL SERVICIOS DE ALIMENTACIÓN	0.00	0.00	0.00	0.00	0.00	0.00
2300 MATERIAS PRIMAS Y MATERIALES DE PRODUCCIÓN Y COMERCIALIZACIÓN	0.00	0.00	0.00	0.00	0.00	0.00
231 PRODUCTOS ALIMENTICIOS, AGROPECUARIOS Y FORESTALES ADQUIRIDOS COMO MATERIA PRIMA	0.00	0.00	0.00	0.00	0.00	0.00
232 INSUMOS TEXTILES ADQUIRIDOS COMO MATERIA PRIMA	0.00	0.00	0.00	0.00	0.00	0.00
233 PRODUCTOS DE PAPEL, CARTÓN E IMPRESOS ADQUIRIDOS COMO MATERIA PRIMA	0.00	0.00	0.00	0.00	0.00	0.00
234 COMBUST, LUBRICANTES, ADITIVOS, CARBÓN Y SUS DERIVADOS ADQUIRIDOS COMO MATERIA PRIMA	0.00	0.00	0.00	0.00	0.00	0.00
235 PROD QUÍMICOS, FARMACÉUTICOS Y DE LABORATORIO ADQUIRIDOS COMO MATERIA PRIMA	0.00	0.00	0.00	0.00	0.00	0.00
236 PROD METÁLICOS Y A BASE DE MINERALES NO METÁLICOS ADQUIRIDOS COMO MAT PRIMA	0.00	0.00	0.00	0.00	0.00	0.00
237 PRÓD DE CUERO, PIEL, PLÁSTICO Y HULE ADQUIRIDOS COMO MATERIA PRIMA	0.00	0.00	0.00	0.00	0.00	0.00
239 OTROS PRODUCTOS ADQUIRIDOS COMO MATERIA PRIMA	0.00	0.00	0.00	0.00	0.00	0.00
2400 MATERIALES Y ARTÍCULOS DE CONSTRUCCIÓN Y REPARACIÓN	0.00	0.00	0.00	0.00	0.00	0.00
241 PRODUCTOS MINERALES NO METÁLICOS	0.00	0.00	0.00	0.00	0.00	0.00
242 CEMENTO Y PRODUCTOS DE CONCRETO	0.00	0.00	0.00	0.00	0.00	0.00
243 CAL, YESO Y PRODUCTOS DE YESO	0.00	0.00	0.00	0.00	0.00	0.00

COLEGIO DE ESTUDIOS CIENTIFICOS Y TECNOLOGICOS DEL ESTADO DE :

244	MADERA Y PRODUCTOS DE MADERA	0.00	0.00	0.00	0.00	0.00	0.00
245	VIDRIO Y PRODUCTOS DE VIDRIO	0.00	0.00	0.00	0.00	0.00	0.00
246	MATERIAL ELÉCTRICO Y ELECTRONICO	0.00	0.00	0.00	0.00	0.00	0.00
247	ARTÍCULOS METÁLICOS PARA CONSTRUCCIÓN	0.00	0.00	0.00	0.00	0.00	0.00
248	MATERIALES COMPLEMENTARIOS	0.00	0.00	0.00	0.00	0.00	0.00
249	OTROS MATERIALES Y ARTICULOS DE CONSTRUCCION Y REPARACIÓN	0.00	0.00	0.00	0.00	0.00	0.00
2500	PRODUCTOS QUÍMICOS, FARMACÉUTICOS Y DE LABORATORIO	0.00	0.00	0.00	0.00	0.00	0.00
251	PRODUCTOS QUÍMICOS BÁSICOS	0.00	0.00	0.00	0.00	0.00	0.00
252	FERTILIZANTES, PESTICIDAS Y OTROS AGROQUÍMICOS	0.00	0.00	0.00	0.00	0.00	0.00
253	MEDICINAS Y PRODUCTOS FARMACEÚTICOS	0.00	0.00	0.00	0.00	0.00	0.00
254	MATERIALES, ACCESORIOS Y SUMINISTROS MÉDICOS	0.00	0.00	0.00	0.00	0.00	0.00
255	MATERIALES, ACCESORIOS Y SUMINISTROS DE LABORATORIO	0.00	0.00	0.00	0.00	0.00	0.00
259	OTROS PRODUCTOS QUÍMICOS	0.00	0.00	0.00	0.00	0.00	0.00
2600	COMBUSTIBLES, LUBRICANTES Y ADITIVOS	0.00	0.00	0.00	0.00	0.00	0.00
261	COMBUSTIBLES, LUBRICANTES Y ADITIVOS	0.00	0.00	0.00	0.00	0.00	0.00
262	CARBON Y SUS DERIVADOS	0.00	0.00	0.00	0.00	0.00	0.00
2700	VESTUARIO, BLANCOS, PRENDAS DE PROTECCIÓN Y ART DEPORTIVO	5,600.00	0.00	5,600.00	5,600.00	0.00	5,600.00
271	VESTUARIOS Y UNIFORMES	5,600.00	0.00	5,600.00	5,600.00	0.00	5,600.00
272	PRENDAS DE SEGURIDAD Y PROTECCION PERSONAL	0.00	0.00	0.00	0.00	0.00	0.00
273	ARTICULOS DEPORTIVOS	0.00	0.00	0.00	0.00	0.00	0.00
274	PRODUCTOS TEXTILES	0.00	0.00	0.00	0.00	0.00	0.00
275	BLANCOS Y OTROS PRODUCTOS TEXTILES, EXCEPTO PRENDAS DE VESTIR	0.00	0.00	0.00	0.00	0.00	0.00
2800		0.00	0.00	0.00	0.00	0.00	0.00
281	SUSTANCIAS Y MATERIALES EXPLOSIVOS	0.00	0.00	0.00	0.00	0.00	0.00
282	MATERIALES DE SEGURIDAD PUBLICA	0.00	0.00	0.00	0.00	0.00	0.00
283	PRENDAS DE PROTECCION PARA SEGURIDAD PUBLICA	0.00	0.00	0.00	0.00	0.00	0.00
2900	HERRAMIENTAS, REFACCIONES Y ACCESORIOS MENORES	0.00	0.00	0.00	0.00	0.00	0.00
291	HERRAMIENTAS MENORES	0.00	0.00	0.00	0.00	0.00	0.00
292	REFACCIONES Y ACCESORIOS MENORES DE EDIFICIOS	0.00	0.00	0.00	0.00	0.00	0.00
293	REFACC Y ACCES MENORES DE MOBILIARIO Y EQUIPO DE ADMON, EDUC Y RECREATIVO	0.00	0.00	0.00	0.00	0.00	0.00
294	REFACCIONES Y ACCESORIOS MENORES DE EQUIPO DE COMPUTO Y TECNOLOGICAS DE LA INFORMACIÓN	0.00	0.00	0.00	0.00	0.00	0.00
295	REFACC Y ACCES MENORES DE EQ E INSTRUMENTAL MÉDICO Y DE LABORATORIO	0.00	0.00	0.00	0.00	0.00	0.00
296	REFACCIONES Y ACCESORIOS MENORES DE EQUIPO DE TRANSPORTE	0.00	0.00	0.00	0.00	0.00	0.00
297	DE DEFENSA Y SEGURIDAD	0.00	0.00	0.00	0.00	0.00	0.00
298	REFACCIONES Y ACCESORIOS MENORES DE MAQUINARIA Y OTROS EQUIPOS	0.00	0.00	0.00	0.00	0.00	0.00
299	REFACCIONES Y ACCESORIOS MENORES OTROS BIENES MUEBLES	0.00	0.00	0.00	0.00	0.00	0.00
3000	SERVICIOS GENERALES	138,620.81	0.00	138,620.81	173,424.81	11,500.00	184,924.81
3100	SERVICIOS BÁSICOS	0.00	0.00	0.00	0.00	0.00	0.00
311	ENERGÍA ELÉCTRICA	0.00	0.00	0.00	0.00	0.00	0.00
312	GAS	0.00	0.00	0.00	0.00	0.00	0.00
313	AGUA	0.00	0.00	0.00	0.00	0.00	0.00
314	TELEFONIA TRADICIONAL	0.00	0.00	0.00	0.00	0.00	0.00
315	TELEFONIA CELULAR	0.00	0.00	0.00	0.00	0.00	0.00
316	SERVICIO DE RADIOLOCALIZACION	0.00	0.00	0.00	0.00	0.00	0.00
317	SERVICIOS DE ACCESO DE INTERNET, REDES Y PROCESAMIENTO DE INFORMACIÓN	0.00	0.00	0.00	0.00	0.00	0.00
318	SERVICIOS POSTALES Y TELEGRÁFICOS	0.00	0.00	0.00	0.00	0.00	0.00
319	SERVICIOS INTEGRALES Y OTROS SERVICIOS	0.00	0.00	0.00	0.00	0.00	0.00
3200	SERVICIOS DE ARRENDAMIENTO	0.00	0.00	0.00	0.00	0.00	0.00
321	ARRENDAMIENTO DE TERRENOS	0.00	0.00	0.00	0.00	0.00	0.00
322	ARRENDAMIENTO DE EDIFICIOS	0.00	0.00	0.00	0.00	0.00	0.00
323	ARRENDAMIENTO DE MOVILIARIO	0.00	0.00	0.00	0.00	0.00	0.00
324	LABORATORIO	0.00	0.00	0.00	0.00	0.00	0.00
325	ARRENDAMIENTO DE EQUIPO DE TRANSPORTE	0.00	0.00	0.00	0.00	0.00	0.00
326	ARRENDAMIENTO DE MAQUINARIA, OTROS EQUIPOS Y HERRAMIENTAS	0.00	0.00	0.00	0.00	0.00	0.00
327	ARRENDAMIENTO DE ACTIVOS INTANGIBLES	0.00	0.00	0.00	0.00	0.00	0.00
328	ARRENDAMIENTO FINANCIERO	0.00	0.00	0.00	0.00	0.00	0.00
329	OTROS ARRENDAMIENTOS	0.00	0.00	0.00	0.00	0.00	0.00
3300	SERVICIOS PROFESIONALES, CIENTÍFICOS, TÉCNICOS Y OTROS SERVI	0.00	0.00	0.00	0.00	0.00	0.00
331	SERVICIOS LEGALES, DE CONTABILIDAD, AUDITORÍA Y RELACIONADOS	0.00	0.00	0.00	0.00	0.00	0.00
332	SERVICIOS DE DISEÑO, ARQUITECTURA E INGENIERIA	0.00	0.00	0.00	0.00	0.00	0.00
333	SERVICIOS DE CONSULTORIA ADMINISTRATIVA, PROCESOS TÉCNICA Y EN TECNOLOGÍAS DE LA INFORMACIÓN	0.00	0.00	0.00	0.00	0.00	0.00
334	SERVICIOS DE CAPACITACIÓN	0.00	0.00	0.00	0.00	0.00	0.00
335	SERVICIOS DE INVESTIGACION CIENTÍFICA Y DESARROLLO	0.00	0.00	0.00	0.00	0.00	0.00
336	SERVICIOS DE APOYO ADMINISTRATIVO, TRADUCCIÓN, FOTOCOPIADO E IMPRESIÓN	0.00	0.00	0.00	0.00	0.00	0.00
338	SERVICIOS DE VIGILANCIA	0.00	0.00	0.00	0.00	0.00	0.00
339	SERVICIOS PROFESIONALES, CIENTÍFICOS Y TÉCNICOS INTEGRALES	0.00	0.00	0.00	0.00	0.00	0.00
3400	SERVICIOS FINANCIEROS, BANCARIOS Y COMERCIALES	0.00	0.00	0.00	0.00	0.00	0.00
341	SERVICIOS FINANCIEROS Y BANCARIOS	0.00	0.00	0.00	0.00	0.00	0.00

COLEGIO DE ESTUDIOS CIENTIFICOS Y TECNOLOGICOS DEL ESTADO DE :

345	SEGURO DE BIENES PATRIMONIALES	0.00	0.00	0.00	0.00	0.00	0.00
347	FLETES Y MANIOBRAS	0.00	0.00	0.00	0.00	0.00	0.00
3500	SERVICIOS DE INSTALACION, REPARACION, MANTENIMIENTO Y CONSE	0.00	0.00	0.00	0.00	0.00	0.00
351	CONSERVACION Y MANTENIMIENTO MENOR DE INMUEBLES	0.00	0.00	0.00	0.00	0.00	0.00
352	INSTALACION, REPARACION Y MANTENIMIENTO DE MOBILIARIO Y EQUIPO DE ADMINISTRACION, EDUCACIONAL Y RECREATIVO	0.00	0.00	0.00	0.00	0.00	0.00
353	INSTALACION, REPARACION, MTTO DE MOB Y EQ DE COMPUTO Y TECNOLOGIA DE LA INFORMACION	0.00	0.00	0.00	0.00	0.00	0.00
354	INSTALACION, REPARACION, MTTO DE MOB Y EQ E INSTRUM MED Y DE LABORATORIO	0.00	0.00	0.00	0.00	0.00	0.00
355	REPARACION Y MANTENIMIENTO DE EQUIPO DE TRANSPORTE	0.00	0.00	0.00	0.00	0.00	0.00
357	INSTALACION, REPARACION Y MANTENIMIENTO DE MAQUINARIA, OTROS EQUIPOS Y HERRAMIENTA	0.00	0.00	0.00	0.00	0.00	0.00
358	SERVICIOS LIMPIEZA Y MANEJO DE DESECHOS	0.00	0.00	0.00	0.00	0.00	0.00
359	SERVICIOS DE JARDINERIA Y FUMIGACION	0.00	0.00	0.00	0.00	0.00	0.00
3800	SERVICIOS DE COMUNICACION SOCIAL Y PUBLICIDAD	0.00	0.00	0.00	19,356.00	11,500.00	30,856.00
381	Y ADMINISTRACION DE LAS DEPENDENCIAS Y ENTIDADES	0.00	0.00	0.00	0.00	0.00	0.00
382	COMUNICACION	0.00	0.00	0.00	19,356.00	11,500.00	30,856.00
389	OTROS SERVICIOS DE INFORMACION	0.00	0.00	0.00	0.00	0.00	0.00
3700	SERVICIOS DE TRASLADO Y VIATICOS	122,858.31	0.00	122,858.31	131,674.31	0.00	131,674.31
371	PASAJES AEREOS	0.00	0.00	0.00	0.00	0.00	0.00
372	PASAJES TERRESTRES	0.00	0.00	0.00	0.00	0.00	0.00
374	AUTOTRANSPORTE	122,836.32	0.00	122,836.32	131,652.32	0.00	131,652.32
375	VIATICOS EN EL PAIS	0.00	0.00	0.00	0.00	0.00	0.00
376	VIATICOS EN EL EXTRANJERO	0.00	0.00	0.00	0.00	0.00	0.00
378	SERVICIOS INTEGRALES DE TRASLADO Y VIATICOS	0.00	0.00	0.00	0.00	0.00	0.00
379	OTROS SERVICIOS DE TRASLADO Y HOSPEDAJE	21.99	0.00	21.99	21.99	0.00	21.99
3800	SERVICIOS OFICIALES	13,762.50	0.00	13,762.50	22,394.50	0.00	22,394.50
382	GASTOS DE ORDEN SOCIAL Y CULTURAL	13,762.50	0.00	13,762.50	22,394.50	0.00	22,394.50
383	CONGRESOS Y CONVENCIONES	0.00	0.00	0.00	0.00	0.00	0.00
385	GASTOS DE REPRESENTACION	0.00	0.00	0.00	0.00	0.00	0.00
3900	OTROS SERVICIOS GENERALES	0.00	0.00	0.00	0.00	0.00	0.00
392	IMPUESTOS Y DERECHOS	0.00	0.00	0.00	0.00	0.00	0.00
395	PENAS, MULTAS, ACCESORIOS Y ACTUALIZACIONES	0.00	0.00	0.00	0.00	0.00	0.00
396	OTROS GASTOS POR RESPONSABILIDADES	0.00	0.00	0.00	0.00	0.00	0.00
398	IMPUESTO SOBRE NOMINAS Y OTROS QUE SE DERIVEN DE UNA RELACION LABORAL	0.00	0.00	0.00	0.00	0.00	0.00
399	OTROS SERVICIOS GENERALES	0.00	0.00	0.00	0.00	0.00	0.00
4000	TRANSFERENCIAS, ASIGNACIONES, SUBSIDIOS Y OTRAS AYUDAS	0.00	0.00	0.00	0.00	0.00	0.00
4400	AYUDAS SOCIALES	0.00	0.00	0.00	0.00	0.00	0.00
5000	BIENES MUEBLES, INMUEBLES E INTANGIBLES	0.00	0.00	0.00	0.00	0.00	0.00
5100	MOBILIARIO Y EQUIPO DE ADMINISTRACION	0.00	0.00	0.00	0.00	0.00	0.00
511	MUEBLES DE OFICINA Y ESTANTERIA	0.00	0.00	0.00	0.00	0.00	0.00
512	MUEBLES, EXCEPTO DE OFICINA Y ESTANTERIA	0.00	0.00	0.00	0.00	0.00	0.00
513	BIENES ARTISTICOS Y CULTURALES Y CIENTIFICOS	0.00	0.00	0.00	0.00	0.00	0.00
515	EQUIPO DE COMPUTO Y DE TECNOLOGIAS DE LA INFORMACION	0.00	0.00	0.00	0.00	0.00	0.00
519	OTROS MOBILIARIOS Y EQUIPOS DE ADMINISTRACION	0.00	0.00	0.00	0.00	0.00	0.00
5200	MOBILIARIO Y EQUIPO EDUCACIONAL Y RECREATIVOS	0.00	0.00	0.00	0.00	0.00	0.00
521	EQUIPOS Y APARATOS AUDIOVISUALES	0.00	0.00	0.00	0.00	0.00	0.00
522	APARATOS DEPORTIVOS	0.00	0.00	0.00	0.00	0.00	0.00
523	CAMARAS FOTOGRAFICAS Y DE VIDEO	0.00	0.00	0.00	0.00	0.00	0.00
529	OTRO MOBILIARIO Y EQUIPO EDUCACIONAL Y DEPORTIVO	0.00	0.00	0.00	0.00	0.00	0.00
5300	EQUIPO E INSTRUMENTAL MEDICO Y DE LABORATORIO	0.00	0.00	0.00	0.00	0.00	0.00
531	EQUIPO MEDICO Y DE LABORATORIO	0.00	0.00	0.00	0.00	0.00	0.00
532	INSTRUMENTAL MEDICO Y DE LABORATORIO	0.00	0.00	0.00	0.00	0.00	0.00
5400	VEHICULOS Y EQUIPO DE TRANSPORTE	0.00	0.00	0.00	0.00	0.00	0.00
541	VEHICULOS Y EQUIPO DE TRANSPORTE TERRESTRE	0.00	0.00	0.00	0.00	0.00	0.00
5600	MAQUINARIA, OTROS EQUIPOS Y HERRAMIENTAS	0.00	0.00	0.00	0.00	0.00	0.00
562	MAQUINARIA Y EQUIPO INDUSTRIAL	0.00	0.00	0.00	0.00	0.00	0.00
565	EQUIPOS DE COMUNICACION Y TELECOMUNICACION	0.00	0.00	0.00	0.00	0.00	0.00
566	EQUIPOS DE GENERACION ELECTRICA, APARATOS Y ACCESORIOS ELECTRICOS	0.00	0.00	0.00	0.00	0.00	0.00
567	HERRAMIENTAS Y MAQUINAS HERRAMIENTA	0.00	0.00	0.00	0.00	0.00	0.00
569	OTROS EQUIPOS	0.00	0.00	0.00	0.00	0.00	0.00
5900	ACTIVOS INTANGIBLES	0.00	0.00	0.00	0.00	0.00	0.00
591	SOFTWARE	0.00	0.00	0.00	0.00	0.00	0.00
6000	INVERSION PUBLICA	0.00	0.00	0.00	0.00	0.00	0.00
6200	OBRA PUBLICA EN BIENES PROPIOS	0.00	0.00	0.00	0.00	0.00	0.00
622	EDIFICACION NO HABITACIONAL EN BIENES PROPIOS	0.00	0.00	0.00	0.00	0.00	0.00
	IMPORTE TOTAL EGRESOS	143,361.51	0.00	143,361.51	180,165.51	11,500.00	191,665.51

L.C. SARA REYES LOZANO
ELABORO

M. EN A. CLARA GRICELDA LUEVANO COLLAZO
REVISO

ING. LEONEL GERARDO BORDERO LERMA
AUTORIZO

COLEGIO DE ESTUDIOS CIENTIFICOS Y TECNOLOGICOS DEL ESTADO DE ZACATECAS						
ESTADO DE ACTIVIDADES 2021						
P R O Y E C T O	MES ACTUAL SEPTIEMBRE			ACUMULADO (ENERO A SEPTIEMBRE)		
	CECyTEs	EMSaD	TOTAL	CECyTEs	EMSaD	TOTAL
GOBERNANZA, GESTION ESTRATEGICA E INOVACION						
TOTAL DE INGRESOS	0.00	0.00	0.00	0.00	0.00	0.00
MENOS						
TOTAL DE EGRESOS	0.00	0.00	0.00	0.00	0.00	0.00
IGUAL						
REMANENTE O DEFICIT (-) DEL PERIODO	0.00	0.00	0.00	0.00	0.00	0.00
INGRESOS FEDERALES						
	0.00	0.00	0.00	0.00	0.00	0.00
INGRESOS ESTATALES						
	0.00	0.00	0.00	0.00	0.00	0.00
INGRESOS PROPIOS						
	0.00	0.00	0.00	0.00	0.00	0.00
OTROS INGRESOS						
	0.00	0.00	0.00	0.00	0.00	0.00
	# VALORI	# VALORI				
1000 SERVICIOS PERSONALES	0.00	0.00	0.00	0.00	0.00	0.00
1100 REMUNERACIONES AL PERSONAL DE CARÁCTER PERMANENTE	0.00	0.00	0.00	0.00	0.00	0.00
113 SUELDOS BASE AL PERSONAL PERMANENTE	0.00	0.00	0.00	0.00	0.00	0.00
1200 REMUNERACIONES AL PERSONAL DE CARÁCTER TRANSITORIO	0.00	0.00	0.00	0.00	0.00	0.00
121 HONORARIOS ASIMILABLES A SALARIOS	0.00	0.00	0.00	0.00	0.00	0.00
122 SUELDO BASE AL PERSONAL EVENTUAL	0.00	0.00	0.00	0.00	0.00	0.00
1300 REMUNERACIONES ADICIONALES Y ESPECIALES	0.00	0.00	0.00	0.00	0.00	0.00
131 PRIMAS POR AÑOS DE SERVICIOS EFECTIVOS PRESTADOS	0.00	0.00	0.00	0.00	0.00	0.00
132 PRIMAS DE VACACIONES, DOMINICAL Y GRATIFICACION DE FIN DE AÑO	0.00	0.00	0.00	0.00	0.00	0.00
133 HORAS EXTRAORDINARIAS	0.00	0.00	0.00	0.00	0.00	0.00
134 COMPENSACIONES	0.00	0.00	0.00	0.00	0.00	0.00
1400 SEGURIDAD SOCIAL	0.00	0.00	0.00	0.00	0.00	0.00
141 APORTACIONES DE SEGURIDAD SOCIAL	0.00	0.00	0.00	0.00	0.00	0.00
142 APORTACIONES A FONDOS DE VIVIENDA	0.00	0.00	0.00	0.00	0.00	0.00
143 APORTACIONES AL SISTEMA PARA EL RETIRO	0.00	0.00	0.00	0.00	0.00	0.00
144 APORTACIONES PARA SEGUROS	0.00	0.00	0.00	0.00	0.00	0.00
1500 OTRAS PRESTACIONES SOCIALES Y ECONOMICAS	0.00	0.00	0.00	0.00	0.00	0.00
151 CUOTAS PARA EL FONDO DE AHORRO Y FONDO DE TRABAJO	0.00	0.00	0.00	0.00	0.00	0.00
152 INDEMINIZACIONES	0.00	0.00	0.00	0.00	0.00	0.00
153 PRESTACIONES Y HABÉRES DE RETIRO	0.00	0.00	0.00	0.00	0.00	0.00
154 PRESTACIONES CONTRACTUALES	0.00	0.00	0.00	0.00	0.00	0.00
155 APOYOS A LA CAPACITACIÓN DE LOS SERVIDORES PÚBLICOS	0.00	0.00	0.00	0.00	0.00	0.00
159 OTRAS PRESTACIONES SOCIALES Y ECONOMICAS	0.00	0.00	0.00	0.00	0.00	0.00
1600 PREVISIONES	0.00	0.00	0.00	0.00	0.00	0.00
161 PREVISIONES DE CARÁCTER LABORAL, ECONÓMICA Y DE SEGURIDAD SOCIAL	0.00	0.00	0.00	0.00	0.00	0.00
1700 PAGO DE ESTIMULOS A SERVIDORES PUBLICOS	0.00	0.00	0.00	0.00	0.00	0.00
171 ESTIMULOS	0.00	0.00	0.00	0.00	0.00	0.00
172 RECOMPENSAS	0.00	0.00	0.00	0.00	0.00	0.00
2000 MATERIALES Y SUMINISTROS	0.00	0.00	0.00	0.00	0.00	0.00
2100 MATERIALES DE ADMINISTRACIÓN, EMISIÓN DE DOCUMENTOS Y ARTÍC	0.00	0.00	0.00	0.00	0.00	0.00
211 MATERIAL, ÚTILES Y EQUIPOS MENORES DE OFICINA	0.00	0.00	0.00	0.00	0.00	0.00
212 MATERIALES Y ÚTILES DE IMPRESIÓN Y REPRODUCCIÓN	0.00	0.00	0.00	0.00	0.00	0.00
213 MATERIAL ESTADÍSTICO Y GEOGRÁFICO	0.00	0.00	0.00	0.00	0.00	0.00
214 MATERIALES, ÚTILES Y EQUIPOS MENORES DE TECNOLOGÍAS DE LA INFORMACIÓN Y COMUNICACIONES	0.00	0.00	0.00	0.00	0.00	0.00
215 MATERIAL IMPRESO E INFORMACIÓN DIGITAL	0.00	0.00	0.00	0.00	0.00	0.00
216 MATERIAL DE LIMPIEZA	0.00	0.00	0.00	0.00	0.00	0.00
217 MATERIALES Y ÚTILES DE ENSEÑANZA	0.00	0.00	0.00	0.00	0.00	0.00
218 PERSONAS	0.00	0.00	0.00	0.00	0.00	0.00
2200 ALIMENTOS Y UTENSILIOS	0.00	0.00	0.00	0.00	0.00	0.00
221 PRODUCTOS ALIMENTICIOS PARA PERSONAS	0.00	0.00	0.00	0.00	0.00	0.00
222 PRODUCTOS ALIMENTICIOS PARA ANIMALES	0.00	0.00	0.00	0.00	0.00	0.00
223 UTENSILIOS PARA EL SERVICIOS DE ALIMENTACIÓN	0.00	0.00	0.00	0.00	0.00	0.00
2300 MATERIAS PRIMAS Y MATERIALES DE PRODUCCIÓN Y COMERCIALIZA	0.00	0.00	0.00	0.00	0.00	0.00
231 PRODUCTOS ALIMENTICIOS, AGROPECUARIOS Y FORESTALES ADQUIRIDOS COMO MATERIA PRIMA	0.00	0.00	0.00	0.00	0.00	0.00
232 INSUMOS TEXTILES ADQUIRIDOS COMO MATERIA PRIMA	0.00	0.00	0.00	0.00	0.00	0.00
233 PRODUCTOS DE PAPEL, CARTÓN E IMPRESOS ADQUIRIDOS COMO MATERIA PRIMA	0.00	0.00	0.00	0.00	0.00	0.00
234 COMBUST, LUBRICANTES, ADITIVOS, CARBÓN Y SUS DERIVADOS ADQUIRIDOS COMO MATERIA PRIMA	0.00	0.00	0.00	0.00	0.00	0.00
235 PROD QUÍMICOS, FARMACÉUTICOS Y DE LABORATORIO ADQUIRIDOS COMO MATERIA PRIMA	0.00	0.00	0.00	0.00	0.00	0.00
236 PROD METÁLICOS Y A BASE DE MINERALES NO METÁLICOS ADQUIRIDOS COMO MAT PRIMA	0.00	0.00	0.00	0.00	0.00	0.00
237 PROD DE CUERO, PIEL, PLÁSTICO Y HULE ADQUIRIDOS COMO MATERIA PRIMA	0.00	0.00	0.00	0.00	0.00	0.00
239 OTROS PRODUCTOS ADQUIRIDOS COMO MATERIA PRIMA	0.00	0.00	0.00	0.00	0.00	0.00
2400 MATERIALES Y ARTÍCULOS DE CONSTRUCCIÓN Y REPARACIÓN	0.00	0.00	0.00	0.00	0.00	0.00
241 PRODUCTOS MINERALES NO METÁLICOS	0.00	0.00	0.00	0.00	0.00	0.00
242 CEMENTO Y PRODUCTOS DE CONCRETO	0.00	0.00	0.00	0.00	0.00	0.00
243 CAL, YESO Y PRODUCTOS DE YESO	0.00	0.00	0.00	0.00	0.00	0.00

COLEGIO DE ESTUDIOS CIENTIFICOS Y TECNOLOGICOS DEL ESTADO DE :

244	MADERA Y PRODUCTOS DE MADERA	0.00	0.00	0.00	0.00	0.00	0.00
245	VIDRIO Y PRODUCTOS DE VIDRIO	0.00	0.00	0.00	0.00	0.00	0.00
246	MATERIAL ELECTRICO Y ELECTRONICO	0.00	0.00	0.00	0.00	0.00	0.00
247	ARTICULOS METALICOS PARA CONSTRUCCION	0.00	0.00	0.00	0.00	0.00	0.00
248	MATERIALES COMPLEMENTARIOS	0.00	0.00	0.00	0.00	0.00	0.00
249	OTROS MATERIALES Y ARTICULOS DE CONSTRUCCION Y REPARACION	0.00	0.00	0.00	0.00	0.00	0.00
2500	PRODUCTOS QUIMICOS, FARMACEUTICOS Y DE LABORATORIO	0.00	0.00	0.00	0.00	0.00	0.00
251	PRODUCTOS QUIMICOS BASICOS	0.00	0.00	0.00	0.00	0.00	0.00
252	FERTILIZANTES, PESTICIDAS Y OTROS AGROQUIMICOS	0.00	0.00	0.00	0.00	0.00	0.00
253	MEDICINAS Y PRODUCTOS FARMACEUTICOS	0.00	0.00	0.00	0.00	0.00	0.00
254	MATERIALES, ACCESORIOS Y SUMINISTROS MEDICOS	0.00	0.00	0.00	0.00	0.00	0.00
255	MATERIALES, ACCESORIOS Y SUMINISTROS DE LABORATORIO	0.00	0.00	0.00	0.00	0.00	0.00
259	OTROS PRODUCTOS QUIMICOS	0.00	0.00	0.00	0.00	0.00	0.00
2600	COMBUSTIBLES, LUBRICANTES Y ADITIVOS	0.00	0.00	0.00	0.00	0.00	0.00
261	COMBUSTIBLES, LUBRICANTES Y ADITIVOS	0.00	0.00	0.00	0.00	0.00	0.00
262	CARBON Y SUS DERIVADOS	0.00	0.00	0.00	0.00	0.00	0.00
2700	VESTUARIO, BLANCOS, PRENDAS DE PROTECCION Y ART DEPORTIVOS	0.00	0.00	0.00	0.00	0.00	0.00
271	VESTUARIOS Y UNIFORMES	0.00	0.00	0.00	0.00	0.00	0.00
272	PRENDAS DE SEGURIDAD Y PROTECCION PERSONAL	0.00	0.00	0.00	0.00	0.00	0.00
273	ARTICULOS DEPORTIVOS	0.00	0.00	0.00	0.00	0.00	0.00
274	PRODUCTOS TEXTILES	0.00	0.00	0.00	0.00	0.00	0.00
275	BLANCOS Y OTROS PRODUCTOS TEXTILES, EXCEPTO PRENDAS DE VESTIR	0.00	0.00	0.00	0.00	0.00	0.00
2800	SUSTANCIAS Y MATERIALES EXPLOSIVOS	0.00	0.00	0.00	0.00	0.00	0.00
281	SUSTANCIAS Y MATERIALES EXPLOSIVOS	0.00	0.00	0.00	0.00	0.00	0.00
282	MATERIALES DE SEGURIDAD PUBLICA	0.00	0.00	0.00	0.00	0.00	0.00
283	PRENDAS DE PROTECCION PARA SEGURIDAD PUBLICA	0.00	0.00	0.00	0.00	0.00	0.00
2900	HERRAMIENTAS, REFACCIONES Y ACCESORIOS MENORES	0.00	0.00	0.00	0.00	0.00	0.00
291	HERRAMIENTAS MENORES	0.00	0.00	0.00	0.00	0.00	0.00
292	REFACCIONES Y ACCESORIOS MENORES DE EDIFICIOS	0.00	0.00	0.00	0.00	0.00	0.00
293	REFACC Y ACCES MENORES DE MOBILIARIO Y EQUIPO DE ADMON, EDUC Y RECREATIVO	0.00	0.00	0.00	0.00	0.00	0.00
294	REFACCIONES Y ACCESORIOS MENORES DE EQUIPO DE COMPUTO Y TECNOLOGICAS DE LA INFORMACION	0.00	0.00	0.00	0.00	0.00	0.00
295	REFACC Y ACCES MENORES DE EQ E INSTRUMENTAL MEDICO Y DE LABORATORIO	0.00	0.00	0.00	0.00	0.00	0.00
296	REFACCIONES Y ACCESORIOS MENORES DE EQUIPO DE TRANSPORTE	0.00	0.00	0.00	0.00	0.00	0.00
297	DE DEFENSA Y SEGURIDAD	0.00	0.00	0.00	0.00	0.00	0.00
298	REFACCIONES Y ACCESORIOS MENORES DE MAQUINARIA Y OTROS EQUIPOS	0.00	0.00	0.00	0.00	0.00	0.00
299	REFACCIONES Y ACCESORIOS MENORES OTROS BIENES MUEBLES	0.00	0.00	0.00	0.00	0.00	0.00
3000	SERVICIOS GENERALES	0.00	0.00	0.00	0.00	0.00	0.00
3100	SERVICIOS BASICOS	0.00	0.00	0.00	0.00	0.00	0.00
311	ENERGIA ELECTRICA	0.00	0.00	0.00	0.00	0.00	0.00
312	GAS	0.00	0.00	0.00	0.00	0.00	0.00
313	AGUA	0.00	0.00	0.00	0.00	0.00	0.00
314	TELEFONIA TRADICIONAL	0.00	0.00	0.00	0.00	0.00	0.00
315	TELEFONIA CELULAR	0.00	0.00	0.00	0.00	0.00	0.00
316	SERVICIO DE RADIOLOCALIZACION	0.00	0.00	0.00	0.00	0.00	0.00
317	SERVICIOS DE ACCESO DE INTERNET, REDES Y PROCESAMIENTO DE INFORMACION	0.00	0.00	0.00	0.00	0.00	0.00
318	SERVICIOS POSTALES Y TELEGRAFICOS	0.00	0.00	0.00	0.00	0.00	0.00
319	SERVICIOS INTEGRALES Y OTROS SERVICIOS	0.00	0.00	0.00	0.00	0.00	0.00
3200	SERVICIOS DE ARRENDAMIENTO	0.00	0.00	0.00	0.00	0.00	0.00
321	ARRENDAMIENTO DE TERRENOS	0.00	0.00	0.00	0.00	0.00	0.00
322	ARRENDAMIENTO DE EDIFICIOS	0.00	0.00	0.00	0.00	0.00	0.00
323	ARRENDAMIENTO DE MOVILIARIO	0.00	0.00	0.00	0.00	0.00	0.00
324	LABORATORIO	0.00	0.00	0.00	0.00	0.00	0.00
325	ARRENDAMIENTO DE EQUIPO DE TRANSPORTE	0.00	0.00	0.00	0.00	0.00	0.00
326	ARRENDAMIENTO DE MAQUINARIA, OTROS EQUIPOS Y HERRAMIENTAS	0.00	0.00	0.00	0.00	0.00	0.00
327	ARRENDAMIENTO DE ACTIVOS INTANGIBLES	0.00	0.00	0.00	0.00	0.00	0.00
328	ARRENDAMIENTO FINANCIERO	0.00	0.00	0.00	0.00	0.00	0.00
329	OTROS ARRENDAMIENTOS	0.00	0.00	0.00	0.00	0.00	0.00
3300	SERVICIOS PROFESIONALES, CIENTIFICOS, TECNICOS Y OTROS SERVI	0.00	0.00	0.00	0.00	0.00	0.00
331	SERVICIOS LEGALES, DE CONTABILIDAD, AUDITORIA Y RELACIONADOS	0.00	0.00	0.00	0.00	0.00	0.00
332	SERVICIOS DE DISEÑO, ARQUITECTURA E INGENIERIA	0.00	0.00	0.00	0.00	0.00	0.00
333	SERVICIOS DE CONSULTORIA ADMINISTRATIVA, PROCESOS ,TECNICA Y EN TECNOLOGIAS DE LA INFORMACION	0.00	0.00	0.00	0.00	0.00	0.00
334	SERVICIOS DE CAPACITACION	0.00	0.00	0.00	0.00	0.00	0.00
335	SERVICIOS DE INVESTIGACION CIENTIFICA Y DESARROLLO	0.00	0.00	0.00	0.00	0.00	0.00
336	SERVICIOS DE APOYO ADMINISTRATIVO, TRADUCCION, FOTOCOPIADO E IMPRESION	0.00	0.00	0.00	0.00	0.00	0.00
338	SERVICIOS DE VIGILANCIA	0.00	0.00	0.00	0.00	0.00	0.00
339	SERVICIOS PROFESIONALES, CIENTIFICOS Y TECNICOS INTEGRALES	0.00	0.00	0.00	0.00	0.00	0.00
3400	SERVICIOS FINANCIEROS, BANCARIOS Y COMERCIALES	0.00	0.00	0.00	0.00	0.00	0.00

COLEGIO DE ESTUDIOS CIENTIFICOS Y TECNOLOGICOS DEL ESTADO DE :

341	SERVICIOS FINANCIEROS Y BANCARIOS	0.00	0.00	0.00	0.00	0.00	0.00
345	SEGURO DE BIENES PATRIMONIALES	0.00	0.00	0.00	0.00	0.00	0.00
347	FLETES Y MANIOBRAS	0.00	0.00	0.00	0.00	0.00	0.00
3600	SERVICIOS DE INSTALACION, REPARACION, MANTENIMIENTO Y CONSERVACION Y MANTENIMIENTO MENOR DE INMUEBLES	0.00	0.00	0.00	0.00	0.00	0.00
351	CONSERVACION Y MANTENIMIENTO MENOR DE INMUEBLES	0.00	0.00	0.00	0.00	0.00	0.00
352	INSTALACION, REPARACION Y MANTENIMIENTO DE MOBILIARIO Y EQUIPO DE ADMINISTRACION, EDUCACIONAL Y RECREATIVO	0.00	0.00	0.00	0.00	0.00	0.00
353	INSTALACION, REPARACION, MTTTO DE MOB Y EQ DE COMPUTO Y TECNOLOGIA DE LA INFORMACION	0.00	0.00	0.00	0.00	0.00	0.00
354	INSTALACION, REPARACION, MTTTO DE MOB Y EQ E INSTRUM MED Y DE LABORATORIO	0.00	0.00	0.00	0.00	0.00	0.00
355	REPARACION Y MANTENIMIENTO DE EQUIPO DE TRANSPORTE	0.00	0.00	0.00	0.00	0.00	0.00
357	INSTALACION, REPARACION Y MANTENIMIENTO DE MAQUINARIA, OTROS EQUIPOS Y HERRAMIENTA	0.00	0.00	0.00	0.00	0.00	0.00
358	SERVICIOS LIMPIEZA Y MANEJO DE DESECHOS	0.00	0.00	0.00	0.00	0.00	0.00
359	SERVICIOS DE JARDINERIA Y FUMIGACION	0.00	0.00	0.00	0.00	0.00	0.00
3600	SERVICIOS DE COMUNICACION SOCIAL Y PUBLICIDAD	0.00	0.00	0.00	0.00	0.00	0.00
361	Y ADMINISTRACION DE LAS DEPENDENCIAS Y ENTIDADES	0.00	0.00	0.00	0.00	0.00	0.00
362	COMERCIALES PARA PROMOVER LA VENTA DE BIENES O OTROS SERVICIOS DE INFORMACION	0.00	0.00	0.00	0.00	0.00	0.00
369	OTROS SERVICIOS DE INFORMACION	0.00	0.00	0.00	0.00	0.00	0.00
3700	SERVICIOS DE TRASLADO Y VIATICOS	0.00	0.00	0.00	0.00	0.00	0.00
371	PASAJES AEREOS	0.00	0.00	0.00	0.00	0.00	0.00
372	PASAJES TERRESTRES	0.00	0.00	0.00	0.00	0.00	0.00
374	AUTOTRANSPORTE	0.00	0.00	0.00	0.00	0.00	0.00
375	VIATICOS EN EL PAIS	0.00	0.00	0.00	0.00	0.00	0.00
376	VIATICOS EN EL EXTRANJERO	0.00	0.00	0.00	0.00	0.00	0.00
378	SERVICIOS INTEGRALES DE TRASLADO Y VIATICOS	0.00	0.00	0.00	0.00	0.00	0.00
379	OTROS SERVICIOS DE TRASLADO Y HOSPEDAJE	0.00	0.00	0.00	0.00	0.00	0.00
3800	SERVICIOS OFICIALES	0.00	0.00	0.00	0.00	0.00	0.00
382	GASTOS DE ORDEN SOCIAL Y CULTURAL	0.00	0.00	0.00	0.00	0.00	0.00
383	CONGRESOS Y CONVENCIONES	0.00	0.00	0.00	0.00	0.00	0.00
385	GASTOS DE REPRESENTACION	0.00	0.00	0.00	0.00	0.00	0.00
3900	OTROS SERVICIOS GENERALES	0.00	0.00	0.00	0.00	0.00	0.00
392	IMPUESTOS Y DERECHOS	0.00	0.00	0.00	0.00	0.00	0.00
395	PENAS, MULTAS, ACCESORIOS Y ACTUALIZACIONES	0.00	0.00	0.00	0.00	0.00	0.00
396	OTROS GASTOS POR RESPONSABILIDADES	0.00	0.00	0.00	0.00	0.00	0.00
398	IMPUESTO SOBRE NOMINAS Y OTROS QUE SE DERIVEN DE UNA RELACION LABORAL	0.00	0.00	0.00	0.00	0.00	0.00
399	OTROS SERVICIOS GENERALES	0.00	0.00	0.00	0.00	0.00	0.00
4000	TRANSFERENCIAS, ASIGNACIONES, SUBSIDIOS Y OTRAS AYUDAS	0.00	0.00	0.00	0.00	0.00	0.00
4400	AYUDAS SOCIALES	0.00	0.00	0.00	0.00	0.00	0.00
5000	BIENES MUEBLES, INMUEBLES E INTANGIBLES	0.00	0.00	0.00	0.00	0.00	0.00
5100	MOBILIARIO Y EQUIPO DE ADMINISTRACION	0.00	0.00	0.00	0.00	0.00	0.00
511	MUEBLES DE OFICINA Y ESTANTERIA	0.00	0.00	0.00	0.00	0.00	0.00
512	MUEBLES, EXCEPTO DE OFICINA Y ESTANTERIA	0.00	0.00	0.00	0.00	0.00	0.00
513	BIENES ARTISTICOS Y CULTURALES Y CIENTIFICOS	0.00	0.00	0.00	0.00	0.00	0.00
515	EQUIPO DE COMPUTO Y DE TECNOLOGIAS DE LA INFORMACION	0.00	0.00	0.00	0.00	0.00	0.00
519	OTROS MOBILIARIOS Y EQUIPOS DE ADMINISTRACION	0.00	0.00	0.00	0.00	0.00	0.00
5200	MOBILIARIO Y EQUIPO EDUCACIONAL Y RECREATIVOS	0.00	0.00	0.00	0.00	0.00	0.00
521	EQUIPOS Y APARATOS AUDIOVISUALES	0.00	0.00	0.00	0.00	0.00	0.00
522	APARATOS DEPORTIVOS	0.00	0.00	0.00	0.00	0.00	0.00
523	CAMARAS FOTOGRAFICAS Y DE VIDEO	0.00	0.00	0.00	0.00	0.00	0.00
529	OTRO MOBILIARIO Y EQUIPO EDUCACIONAL Y DEPORTIVO	0.00	0.00	0.00	0.00	0.00	0.00
5300	EQUIPO E INSTRUMENTAL MEDICO Y DE LABORATORIO	0.00	0.00	0.00	0.00	0.00	0.00
531	EQUIPO MEDICO Y DE LABORATORIO	0.00	0.00	0.00	0.00	0.00	0.00
532	INSTRUMENTAL MEDICO Y DE LABORATORIO	0.00	0.00	0.00	0.00	0.00	0.00
5400	VEHICULOS Y EQUIPO DE TRANSPORTE	0.00	0.00	0.00	0.00	0.00	0.00
541	VEHICULOS Y EQUIPO DE TRANSPORTE TERRESTRE	0.00	0.00	0.00	0.00	0.00	0.00
5600	MAQUINARIA, OTROS EQUIPOS Y HERRAMIENTAS	0.00	0.00	0.00	0.00	0.00	0.00
562	MAQUINARIA Y EQUIPO INDUSTRIAL	0.00	0.00	0.00	0.00	0.00	0.00
565	EQUIPOS DE COMUNICACION Y TELECOMUNICACION	0.00	0.00	0.00	0.00	0.00	0.00
566	EQUIPOS DE GENERACION ELECTRICA, APARATOS Y ACCESORIOS ELECTRICOS	0.00	0.00	0.00	0.00	0.00	0.00
567	HERRAMIENTAS Y MAQUINAS HERRAMIENTA	0.00	0.00	0.00	0.00	0.00	0.00
569	OTROS EQUIPOS	0.00	0.00	0.00	0.00	0.00	0.00
5900	ACTIVOS INTANGIBLES	0.00	0.00	0.00	0.00	0.00	0.00
591	SOFTWARE	0.00	0.00	0.00	0.00	0.00	0.00
6000	INVERSION PUBLICA	0.00	0.00	0.00	0.00	0.00	0.00
6200	OBRA PUBLICA EN BIENES PROPIOS	0.00	0.00	0.00	0.00	0.00	0.00
622	EDIFICACION NO HABITACIONAL EN BIENES PROPIOS	0.00	0.00	0.00	0.00	0.00	0.00
	IMPORTE TOTAL EGRESOS	0.00	0.00	0.00	0.00	0.00	0.00

L.C. SARA REYES LOZANO
ELABORO

M. EN A. CLARA GRICELDA LUEVANO COLLAZO
REVISO

ING. LEONEL GERARDO CORDERO LERMA
AUTORIZO

COLEGIO DE ESTUDIOS CIENTIFICOS Y TECNOLOGICOS DEL ESTADO DE :

COLEGIO DE ESTUDIOS CIENTIFICOS Y TECNOLOGICOS DEL ESTADO DE ZACATECAS
ESTADO DE ACTIVIDADES 2021

PROYECTO	MES ACTUAL SEPTIEMBRE			ACUMULADO (ENERO A SEPTIEMBRE)		
	CECyTEs	EMSaD	TOTAL	CECyTEs	EMSaD	TOTAL
GESTION ADMINISTRATIVA						
TOTAL DE INGRESOS	0.00	0.00	0.00	0.00	0.00	0.00
MENOS						
TOTAL DE EGRESOS	59,553,828.25	10,995,929.23	70,549,757.48	186,931,326.59	88,197,233.65	275,128,560.24
IGUAL						
REMANENTE O DEFICIT (-) DEL PERIODO	-59,553,828.25	-10,995,929.23	-70,549,757.48	-186,931,326.59	-88,197,233.65	-275,128,560.24
INGRESOS FEDERALES	0.00	0.00	0.00	0.00	0.00	0.00
INGRESOS ESTATALES	0.00	0.00	0.00	0.00	0.00	0.00
INGRESOS PROPIOS	0.00	0.00	0.00	0.00	0.00	0.00
OTROS INGRESOS	0.00	0.00	0.00	0.00	0.00	0.00
1000 SERVICIOS PERSONALES	13,223,239.18	10,774,736.43	23,997,975.61	129,039,596.18	86,672,444.86	215,712,041.14
1100 REMUNERACIONES AL PERSONAL DE CARÁCTER PERMANENTE	7,541,438.80	4,731,190.20	12,272,629.00	65,789,621.36	45,639,193.27	111,428,814.63
113 SUELDOS BASE AL PERSONAL PERMANENTE	7,541,438.80	4,731,190.20	12,272,629.00	65,789,621.36	45,639,193.27	111,428,814.63
1200 REMUNERACIONES AL PERSONAL DE CARÁCTER TRANSITORIO	512,567.08	363,771.48	876,338.56	6,821,127.57	3,955,719.39	10,776,846.96
121 HONORARIOS ASIMILABLES A SALARIOS	0.00	0.00	0.00	0.00	0.00	0.00
122 SUÉLDO BASE AL PERSONAL EVENTUAL	512,567.08	363,771.48	876,338.56	6,821,127.57	3,955,719.39	10,776,846.96
1300 REMUNERACIONES ADICIONALES Y ESPECIALES	1,534,457.65	921,455.78	2,455,913.43	18,172,446.16	13,180,452.26	31,352,898.42
131 PRIMAS POR AÑOS DE SERVICIOS EFECTIVOS PRESTADOS	1,422,245.67	823,635.33	2,245,881.00	11,537,615.64	8,170,731.61	19,708,347.25
132 PRIMAS DE VACACIONES, DOMINICAL Y GRATIFICACION DE FIN DE AÑO	12,653.89	0.00	12,653.89	5,773,859.53	4,009,658.88	9,783,518.21
133 HORAS EXTRAORDINARIAS	0.00	0.00	0.00	0.00	0.00	0.00
134 COMPENSACIONES	99,358.09	97,820.45	197,178.54	860,970.99	1,000,061.97	1,861,032.96
1400 SEGURIDAD SOCIAL	2,115,142.28	3,959,607.64	6,074,749.92	22,170,905.71	13,681,615.40	35,852,421.11
141 APORTACIONES DE SEGURIDAD SOCIAL	13,072.02	1,825,538.75	1,838,610.77	7,905,243.06	8,003,229.35	15,908,472.41
142 APORTACIONES A FONDOS DE VIVIENDA	2,091,653.06	0.00	2,091,653.06	9,169,034.92	0.00	9,169,034.92
143 APORTACIONES AL SISTEMA PARA EL RETIRO	10,417.20	2,134,068.89	2,144,486.09	4,727,693.29	5,235,664.73	9,963,258.02
144 APORTACIONES PARA SEGUROS	0.00	0.00	0.00	368,934.44	442,721.32	811,655.76
1500 OTRAS PRESTACIONES SOCIALES Y ECONOMICAS	1,104,681.14	577,875.41	1,682,556.55	12,413,481.46	8,021,824.03	20,435,305.49
151 CUOTAS PARA EL FONDO DE AHORRO Y FONDO DE TRABAJO	0.00	0.00	0.00	0.00	0.00	0.00
152 INDEMNIZACIONES	0.00	0.00	0.00	0.00	0.00	0.00
153 PRESTACIONES Y HABÉRES DE RETIRO	0.00	0.00	0.00	0.00	0.00	0.00
154 PRESTACIONES CONTRACTUALES	534,061.49	241,154.12	775,215.61	6,631,199.07	4,461,631.01	11,092,830.08
155 APOYOS A LA CAPACITACIÓN DE LOS SERVIDORES PUBLICOS	0.00	0.00	0.00	0.00	0.00	0.00
159 OTRAS PRESTACIONES SOCIALES Y ECONOMICAS	570,599.65	336,721.29	907,320.94	5,782,282.39	3,560,193.02	9,342,475.41
1600 PREVISIONES	0.00	0.00	0.00	0.00	0.00	0.00
161 PREVISIONES DE CARÁCTER LABORAL, ECONOMICA Y DE SEGURIDAD SOCIAL	0.00	0.00	0.00	0.00	0.00	0.00
1700 PGGG DE ESTIMULOS A SERVIDORES PUBLICOS	414,972.23	220,835.92	635,808.15	3,672,013.92	2,193,740.61	5,865,754.53
171 ESTIMULOS	414,972.23	220,835.92	635,808.15	3,672,013.92	2,193,740.61	5,865,754.53
172 RECOMPENSAS	0.00	0.00	0.00	0.00	0.00	0.00
2000 MATERIALES Y SUMINISTROS	225,666.39	74,631.00	300,297.39	1,074,082.74	519,976.30	1,594,059.04
2100 MATERIALES DE ADMINISTRACIÓN, EMISIÓN DE DOCUMENTOS Y ARTÍCULOS	127,593.62	74,631.00	202,324.62	463,079.55	458,654.64	921,734.19
211 MATERIAL, ÚTILES Y EQUIPOS MENORES DE OFICINA	3,588.89	0.00	3,588.89	80,004.06	120,354.23	200,358.29
212 MATERIALES Y ÚTILES DE IMPRESIÓN Y REPRODUCCIÓN	109,619.00	73,586.00	183,205.00	159,179.37	123,450.34	282,629.71
213 MATERIAL ESTADÍSTICO Y GEOGRÁFICO	0.00	0.00	0.00	0.00	0.00	0.00
214 MATERIALES, ÚTILES Y EQUIPOS MENORES DE TECNOLOGÍAS DE LA INFORMACIÓN Y COMUNICACIONES	4,260.00	0.00	4,260.00	13,952.62	0.00	13,952.62
215 MATERIAL IMPRESO E INFORMACIÓN DIGITAL	0.00	0.00	0.00	2,967.28	0.00	2,967.28
216 MATERIAL DE LIMPIEZA	4,834.98	0.00	4,834.98	200,963.39	165,008.13	366,971.52
217 MATERIALES Y ÚTILES DE ENSEÑANZA	5,390.75	1,045.00	6,435.75	6,012.83	49,741.94	55,754.77
218 PERSONAS	0.00	0.00	0.00	0.00	0.00	0.00
2200 ALIMENTOS Y UTENSILIOS	34,991.48	0.00	34,991.48	226,700.21	11,171.56	237,871.77
221 PRODUCTOS ALIMENTICIOS PARA PERSONAS	32,841.48	0.00	32,841.48	189,458.63	11,171.56	200,630.19
222 PRODUCTOS ALIMENTICIOS PARA ANIMALES	2,150.00	0.00	2,150.00	35,037.18	0.00	35,037.18
223 UTENSILIOS PARA EL SERVICIO DE ALIMENTACIÓN	0.00	0.00	0.00	2,204.40	0.00	2,204.40
2300 MATERIAS PRIMAS Y MATERIALES DE PRODUCCIÓN Y COMERCIALIZACIÓN	0.00	0.00	0.00	0.00	0.00	0.00
231 PRODUCTOS ALIMENTICIOS, AGROPECUARIOS Y FORESTALES ADQUIRIDOS COMO MATERIA PRIMA	0.00	0.00	0.00	0.00	0.00	0.00
232 INSUMOS TEXTILES ADQUIRIDOS COMO MATERIA PRIMA	0.00	0.00	0.00	0.00	0.00	0.00
233 PRODUCTOS DE PAPEL, CARTÓN E IMPRESOS ADQUIRIDOS COMO MATERIA PRIMA	0.00	0.00	0.00	0.00	0.00	0.00
234 COMBUST, LUBRICANTES, ADITIVOS, CARBÓN Y SUS DERIVADOS ADQUIRIDOS COMO MATERIA PRIMA	0.00	0.00	0.00	0.00	0.00	0.00
235 PROD QUÍMICOS, FARMACÉUTICOS Y DE LABORATORIO ADQUIRIDOS COMO MATERIA PRIMA	0.00	0.00	0.00	0.00	0.00	0.00
236 PROD METÁLICOS Y A BASE DE MINERALES NO METÁLICOS ADQUIRIDOS COMO MAT PRIMA	0.00	0.00	0.00	0.00	0.00	0.00
237 PROD DE CUERO, PIEL, PLÁSTICO Y HULE ADQUIRIDOS COMO MATERIA PRIMA	0.00	0.00	0.00	0.00	0.00	0.00
239 OTROS PRODUCTOS ADQUIRIDOS COMO MATERIA PRIMA	0.00	0.00	0.00	0.00	0.00	0.00
2400 MATERIALES Y ARTÍCULOS DE CONSTRUCCIÓN Y REPARACIÓN	11,923.22	0.00	11,923.22	15,768.90	3,801.00	19,569.90
241 PRODUCTOS MINERALES NO METÁLICOS	0.00	0.00	0.00	0.00	0.00	0.00
242 CEMENTO Y PRODUCTOS DE CONCRETO	0.00	0.00	0.00	292.40	0.00	292.40
243 CAL, YESO Y PRODUCTOS DE YESO	0.00	0.00	0.00	0.00	0.00	0.00

COLEGIO DE ESTUDIOS CIENTIFICOS Y TECNOLOGICOS DEL ESTADO DE :

244	MADERA Y PRODUCTOS DE MADERA	11,100.01	0.00	11,100.01	11,100.01	0.00	11,100.01
245	VIDRIO Y PRODUCTOS DE VIDRIO	0.00	0.00	0.00	0.00	0.00	0.00
246	MATERIAL ELECTRICO Y ELECTRONICO	823.21	0.00	823.21	1,699.83	3,801.00	5,500.83
247	ARTICULOS METÁLICOS PARA CONSTRUCCIÓN	0.00	0.00	0.00	285.00	0.00	285.00
248	MATERIALES COMPLEMENTARIOS	0.00	0.00	0.00	2,280.32	0.00	2,280.32
249	OTROS MATERIALES Y ARTICULOS DE CONSTRUCCION Y REPARACIÓN	0.00	0.00	0.00	111.34	0.00	111.34
2500	PRODUCTOS QUÍMICOS, FARMACÉUTICOS Y DE LABORATORIO	0.00	0.00	0.00	18,968.00	33,479.86	52,447.86
251	PRODUCTOS QUÍMICOS BÁSICOS	0.00	0.00	0.00	0.00	0.00	0.00
252	FERTILIZANTES, PESTICIDAS Y OTROS AGROQUÍMICOS	0.00	0.00	0.00	1,839.20	0.00	1,839.20
253	MEDICINAS Y PRODUCTOS FARMACEUTICOS	0.00	0.00	0.00	15,876.00	33,479.86	49,355.86
254	MATERIALES, ACCESORIOS Y SUMINISTROS MEDICÓS	0.00	0.00	0.00	0.00	0.00	0.00
255	MATERIALES, ACCESORIOS Y SUMINISTROS DE LABORATORIO	0.00	0.00	0.00	0.00	0.00	0.00
256	FIBRAS SINTÉTICAS, HULES, PLÁSTICOS Y DERIVADOS	0.00	0.00	0.00	1,252.80	0.00	1,252.80
259	OTROS PRODUCTOS QUÍMICOS	0.00	0.00	0.00	0.00	0.00	0.00
2600	COMBUSTIBLES, LUBRICANTES Y ADITIVOS	16,998.29	0.00	16,998.29	128,187.84	5,307.28	133,495.12
261	COMBUSTIBLES, LUBRICANTES Y ADITIVOS	16,998.29	0.00	16,998.29	128,187.84	5,307.28	133,495.12
262	CARBON Y SUS DERIVADOS	0.00	0.00	0.00	0.00	0.00	0.00
2700	VESTUARIO, BLANCOS, PRENDAS DE PROTECCIÓN Y ART DEPORTIVOS	245.00	0.00	245.00	97,553.06	343.96	97,897.02
271	VESTUARIOS Y UNIFORMES	245.00	0.00	245.00	85,567.35	343.96	85,911.31
272	PRENDAS DE SEGURIDAD Y PROTECCION PERSONAL	0.00	0.00	0.00	5,269.18	0.00	5,269.18
273	ARTICULOS DEPORTIVOS	0.00	0.00	0.00	0.00	0.00	0.00
274	PRODUCTOS TEXTILES	0.00	0.00	0.00	6,716.53	0.00	6,716.53
275	BLANCOS Y OTROS PRODUCTOS TEXTILES, EXCEPTO PRENDAS DE VESTIR	0.00	0.00	0.00	0.00	0.00	0.00
2800	SUSTANCIAS Y MATERIALES EXPLOSIVOS	0.00	0.00	0.00	0.00	0.00	0.00
281	MATERIALES DE SEGURIDAD PUBLICA	0.00	0.00	0.00	0.00	0.00	0.00
282	PRENDAS DE PROTECCION PARA SEGURIDAD PUBLICA	0.00	0.00	0.00	0.00	0.00	0.00
283	HERRAMIENTAS, REFACCIONES Y ACCESORIOS MENORES	33,814.78	0.00	33,814.78	123,825.18	7,318.00	131,143.18
2900	HERRAMIENTAS MENORES	0.00	0.00	0.00	1,567.00	0.00	1,567.00
291	REFACCIONES Y ACCESORIOS MENORES DE EDIFICIOS	498.80	0.00	498.80	3,278.60	0.00	3,278.60
292	REFACC Y ACCES MENORES DE MOBILIARIO Y EQUIPO DE ADMON, EDUC Y RECREATIVO	0.00	0.00	0.00	1,134.00	0.00	1,134.00
293	REFACCIONES Y ACCESORIOS MENORES DE EQUIPO DE COMPUTO Y TECNOLOGICAS DE LA INFORMACIÓN	7,875.98	0.00	7,875.98	37,831.23	1,252.00	38,883.23
294	REFACC Y ACCES MENORES DE EQ E INSTRUMENTAL MÉDICO Y DE LABORATORIO	0.00	0.00	0.00	0.00	0.00	0.00
295	REFACCIONES Y ACCESORIOS MENORES DE EQUIPO DE TRANSPORTE	0.00	0.00	0.00	3,923.00	6,068.00	9,991.00
296	DE DEFENSA Y SEGURIDAD	0.00	0.00	0.00	0.00	0.00	0.00
297	REFACCIONES Y ACCESORIOS MENORES DE MAQUINARIA Y OTROS EQUIPOS	0.00	0.00	0.00	0.00	0.00	0.00
298	REFACCIONES Y ACCESORIOS MENORES OTROS BIENES MUEBLES	25,640.00	0.00	25,640.00	78,291.35	0.00	78,291.35
299	SERVICIOS GENERALES	46,104,922.68	146,561.80	46,251,484.48	56,676,504.67	1,004,812.39	57,681,317.06
3000	SERVICIOS BÁSICOS	81,197.62	99,034.66	180,232.28	892,841.68	728,375.09	1,621,216.77
3100	ENERGIA ELECTRICA	31,769.00	17,737.00	49,496.00	434,286.00	150,885.00	585,171.00
311	GÁS	5,644.03	0.00	5,644.03	7,349.18	0.00	7,349.18
312	AGUA	3,392.00	835.00	4,227.00	53,886.11	1,270.00	55,156.11
313	TELEFONIA TRADICIONAL	15,419.40	4,935.56	20,354.96	143,858.87	39,382.86	183,241.73
314	TELEFONIA CELULAR	0.00	0.00	0.00	0.00	0.00	0.00
315	SERVICIO DE RADIOLOCALIZACION	0.00	0.00	0.00	0.00	0.00	0.00
316	SERVICIOS DE ACCESO DE INTERNET, REDES Y PROCESAMIENTO DE INFORMACIÓN	22,570.39	75,527.10	98,097.49	250,343.24	536,837.23	787,180.47
317	SERVICIOS POSTALES Y TELEGRÁFICOS	0.00	0.00	0.00	705.50	0.00	705.50
318	SERVICIOS INTEGRALES Y OTROS SERVICIOS	2,412.80	0.00	2,412.80	2,412.80	0.00	2,412.80
319	SERVICIOS DE ARRENDAMIENTO	4,715.05	0.00	4,715.05	28,774.77	1,350.00	30,124.77
3200	ARRENDAMIENTO DE TERRENOS	0.00	0.00	0.00	0.00	0.00	0.00
321	ARRENDAMIENTO DE EDIFICIOS	1,360.00	0.00	1,360.00	1,360.00	0.00	1,360.00
322	ARRENDAMIENTO DE MOVILIARIO	3,355.05	0.00	3,355.05	27,414.77	1,350.00	28,764.77
323	LABORATORIO	0.00	0.00	0.00	0.00	0.00	0.00
324	ARRENDAMIENTO DE EQUIPO DE TRANSPORTE	0.00	0.00	0.00	0.00	0.00	0.00
325	ARRENDAMIENTO DE MAQUINARIA, OTROS EQUIPOS Y HERRAMIENTAS	0.00	0.00	0.00	0.00	0.00	0.00
326	ARRENDAMIENTO DE ACTIVOS INTANGIBLES	0.00	0.00	0.00	0.00	0.00	0.00
327	ARRENDAMIENTO FINANCIERO	0.00	0.00	0.00	0.00	0.00	0.00
328	OTROS ARRENDAMIENTOS	0.00	0.00	0.00	0.00	0.00	0.00
329	SERVICIOS PROFESIONALES, CIENTÍFICOS, TÉCNICOS Y OTROS SERVI	36,760.00	10,730.00	47,490.00	160,338.36	98,469.00	258,797.36
3300	SERVICIOS LEGALES, DE CONTABILIDAD, AUDITORÍA Y RELACIONADOS	35,960.00	0.00	35,960.00	107,447.74	0.00	107,447.74
331	SERVICIOS DE DISEÑO, ARQUITECTURA E INGENIERIA	0.00	0.00	0.00	0.00	0.00	0.00
332	SERVICIOS DE CONSULTORIA ADMINISTRATIVA, PROCESOS ,TÉCNICA Y EN TECNOLOGÍAS DE LA INFORMACIÓN	0.00	0.00	0.00	37,352.00	0.00	37,352.00
333	SERVICIOS DE CAPACITACIÓN	0.00	0.00	0.00	6,000.00	0.00	6,000.00
334	SERVICIOS DE INVESTIGACION CIENTIFICA Y DESARROLLO	0.00	0.00	0.00	0.00	0.00	0.00
335	SERVICIOS DE APOYO ADMINISTRATIVO, TRADUCCIÓN, FOTOCOPIADO E IMPRESIÓN	0.00	0.00	0.00	8,738.62	149.00	8,887.62
336	SERVICIOS DE VIGILANCIA	0.00	10,730.00	10,730.00	0.00	98,310.00	98,310.00
337	SERVICIOS PROFESIONALES, CIENTÍFICOS Y TÉCNICOS INTEGRALES	800.00	0.00	800.00	800.00	0.00	800.00

COLEGIO DE ESTUDIOS CIENTIFICOS Y TECNOLOGICOS DEL ESTADO DE :

3400	SERVICIOS FINANCIEROS, BANCARIOS Y COMERCIALES	2,820.54	0.00	2,820.54	80,925.45	0.00	80,925.45
341	SERVICIOS FINANCIEROS Y BANCARIOS	2,820.54	0.00	2,820.54	28,425.53	0.00	28,425.53
345	SEGURO DE BIENES PATRIMONIALES	0.00	0.00	0.00	52,499.92	0.00	52,499.92
347	FLETES Y MANIOBRAS	0.00	0.00	0.00	0.00	0.00	0.00
3500	SERVICIOS DE INSTALACIÓN, REPARACIÓN, MANTENIMIENTO Y CONSERVACIÓN	12,158.00	0.00	12,158.00	90,132.79	2,560.80	92,693.59
351	CONSERVACIÓN Y MANTENIMIENTO MENOR DE INMUEBLES	0.00	0.00	0.00	3,712.00	1,658.00	5,370.00
352	INSTALACIÓN, REPARACIÓN Y MANTENIMIENTO DE MOBILIARIO Y EQUIPO DE ADMINISTRACIÓN, EDUCACIONAL Y RECREATIVO	0.00	0.00	0.00	768.99	0.00	768.99
353	INSTALACIÓN, REPARACIÓN, MTTO DE MOB Y EQ DE COMPUTO Y TECNOLOGÍA DE LA INFORMACIÓN	2,460.00	0.00	2,460.00	29,090.00	902.80	29,992.80
354	INSTALACIÓN, REPARACIÓN, MTTO DE MOB Y EQ E INSTRUM MED Y DE LABORATORIO	0.00	0.00	0.00	0.00	0.00	0.00
355	REPARACIÓN Y MANTENIMIENTO DE EQUIPO DE TRANSPORTE	9,698.00	0.00	9,698.00	41,612.76	0.00	41,612.76
357	INSTALACIÓN, REPARACIÓN Y MANTENIMIENTO DE MAQUINARIA, OTROS EQUIPOS Y HERRAMIENTA	0.00	0.00	0.00	0.00	0.00	0.00
358	SERVICIOS LIMPIEZA Y MANEJO DE DESECHOS	0.00	0.00	0.00	0.00	0.00	0.00
359	SERVICIOS DE JARDINERIA Y FUMIGACIÓN	0.00	0.00	0.00	14,949.04	0.00	14,949.04
3800	SERVICIOS DE COMUNICACIÓN SOCIAL Y PUBLICIDAD	10,115.20	0.00	10,115.20	32,591.08	4,490.38	37,081.44
361	Y ADMINISTRACIÓN DE LAS DEPENDENCIAS Y ENTIDADES COMERCIALES PARA PROMOVER LA VENTA DE BIENES O	0.00	0.00	0.00	1,294.58	0.00	1,294.58
362	OTROS SERVICIOS DE INFORMACIÓN	10,115.20	0.00	10,115.20	31,296.52	4,490.38	35,786.88
369		0.00	0.00	0.00	0.00	0.00	0.00
3700	SERVICIOS DE TRASLADO Y VIÁTICOS	47,625.81	9,123.00	56,748.81	129,130.69	16,902.00	146,032.69
371	PASAJES AEREOS	22,383.00	9,123.00	31,506.00	62,760.00	16,902.00	79,662.00
372	PASAJES TERRESTRES	3,154.81	0.00	3,154.81	12,080.42	0.00	12,080.42
374	AUTOTRANSPORTE	7,424.00	0.00	7,424.00	16,704.00	0.00	16,704.00
375	VIÁTICOS EN EL PAIS	14,664.00	0.00	14,664.00	37,566.25	0.00	37,566.25
376	VIÁTICOS EN EL EXTRANJERO	0.00	0.00	0.00	0.00	0.00	0.00
378	SERVICIOS INTEGRALES DE TRASLADO Y VIÁTICOS	0.00	0.00	0.00	0.00	0.00	0.00
379	OTROS SERVICIOS DE TRASLADO Y HOSPEDAJE	0.00	0.00	0.00	30.02	0.00	30.02
3800	SERVICIOS OFICIALES	4,764.00	0.00	4,764.00	13,983.00	0.00	13,983.00
382	GASTOS DE ORDEN SOCIAL Y CULTURAL	4,764.00	0.00	4,764.00	13,028.00	0.00	13,028.00
383	CONGRESOS Y CONVENCIONES	0.00	0.00	0.00	0.00	0.00	0.00
385	GASTOS DE REPRESENTACION	0.00	0.00	0.00	955.00	0.00	955.00
3900	OTROS SERVICIOS GENERALES	45,904,768.46	27,674.14	45,932,440.60	55,247,786.85	152,675.14	55,400,461.99
392	IMPUESTOS Y DERECHOS	164,860.00	27,674.14	192,534.14	210,490.99	27,674.14	238,165.13
395	PENAS, MULTAS, ACCESORIOS Y ACTUALIZACIONES	45,739,908.46	0.00	45,739,908.46	55,034,971.08	125,001.00	55,159,972.06
396	OTROS GASTOS POR RESPONSABILIDADES	0.00	0.00	0.00	0.00	0.00	0.00
398	IMPUESTO SOBRE NÓMINAS Y OTROS QUE SE DERIVEN DE UNA RELACION LABORAL	0.00	0.00	0.00	0.00	0.00	0.00
399	OTROS SERVICIOS GENERALES	0.00	0.00	0.00	2,324.80	0.00	2,324.80
4000	TRANSFERENCIAS, ASIGNACIONES, SUBSIDIOS Y OTRAS AYUDAS	0.00	0.00	0.00	0.00	0.00	0.00
4400	AYUDAS SOCIALES	0.00	0.00	0.00	0.00	0.00	0.00
5000	BIENES MUEBLES, INMUEBLES E INTANGIBLES	0.00	0.00	0.00	141,143.00	0.00	141,143.00
5100	MOBILIARIO Y EQUIPO DE ADMINISTRACIÓN	0.00	0.00	0.00	141,143.00	0.00	141,143.00
511	MUEBLES DE OFICINA Y ESTANTERIA	0.00	0.00	0.00	0.00	0.00	0.00
512	MUEBLES, EXCEPTO DE OFICINA Y ESTANTERIA	0.00	0.00	0.00	0.00	0.00	0.00
513	BIENES ARTISTICOS Y CULTURALES Y CIENTIFICOS	0.00	0.00	0.00	0.00	0.00	0.00
515	EQUIPO DE COMPUTO Y DE TECNOLOGIAS DE LA INFORMACIÓN	0.00	0.00	0.00	141,143.00	0.00	141,143.00
519	OTROS MOBILIARIOS Y EQUIPOS DE ADMINISTRACIÓN	0.00	0.00	0.00	0.00	0.00	0.00
5200	MOBILIARIO Y EQUIPO EDUCACIONAL Y RECREATIVOS	0.00	0.00	0.00	0.00	0.00	0.00
521	EQUIPOS Y APARATOS AUDIOVISUALES	0.00	0.00	0.00	0.00	0.00	0.00
522	APARATOS DEPORTIVOS	0.00	0.00	0.00	0.00	0.00	0.00
523	CÁMARAS FOTOGRAFICAS Y DE VIDEO	0.00	0.00	0.00	0.00	0.00	0.00
529	OTRO MOBILIARIO Y EQUIPO EDUCACIONAL Y DEPORTIVO	0.00	0.00	0.00	0.00	0.00	0.00
5300	EQUIPO E INSTRUMENTAL MÉDICO Y DE LABORATORIO	0.00	0.00	0.00	0.00	0.00	0.00
531	EQUIPO MÉDICO Y DE LABORATORIO	0.00	0.00	0.00	0.00	0.00	0.00
532	INSTRUMENTAL MÉDICO Y DE LABORATORIO	0.00	0.00	0.00	0.00	0.00	0.00
5400	VEHÍCULOS Y EQUIPO DE TRANSPORTE	0.00	0.00	0.00	0.00	0.00	0.00
541	VEHÍCULOS Y EQUIPO DE TRANSPORTE TERRESTRE	0.00	0.00	0.00	0.00	0.00	0.00
5600	MAQUINARIA, OTROS EQUIPOS Y HERRAMIENTAS	0.00	0.00	0.00	0.00	0.00	0.00
562	MAQUINARIA Y EQUIPO INDUSTRIAL	0.00	0.00	0.00	0.00	0.00	0.00
565	EQUIPOS DE COMUNICACIÓN Y TELECOMUNICACIÓN	0.00	0.00	0.00	0.00	0.00	0.00
566	EQUIPOS DE GENERACIÓN ELÉCTRICA, APARATOS Y ACCESORIOS ELÉCTRICOS	0.00	0.00	0.00	0.00	0.00	0.00
567	HERRAMIENTAS Y MAQUINAS HERRAMIENTA	0.00	0.00	0.00	0.00	0.00	0.00
569	OTROS EQUIPOS	0.00	0.00	0.00	0.00	0.00	0.00
5900	ACTIVOS INTANGIBLES	0.00	0.00	0.00	0.00	0.00	0.00
591	SOFTWARE	0.00	0.00	0.00	0.00	0.00	0.00
6000	INVERSIÓN PÚBLICA	0.00	0.00	0.00	0.00	0.00	0.00
6200	OBRA PÚBLICA EN BIENES PROPIOS	0.00	0.00	0.00	0.00	0.00	0.00
622	EDIFICACIÓN NO HABITACIONAL EN BIENES PROPIOS	0.00	0.00	0.00	0.00	0.00	0.00
	IMPORTE TOTAL EGRESOS	89,553,826.25	10,995,929.23	70,549,757.48	186,931,326.59	88,197,233.65	275,128,560.24

L.C. SARA REYES LOZANO
ELABORO

M. EN A. CLARA GRICELDA LUEVANO COLLAZO
REVISO

ING. LEONEL GERARDO BORDERO LERMA
AUTORIZO

COLEGIO DE ESTUDIOS CIENTIFICOS Y TECNOLOGICOS DEL ESTADO DE :

COLEGIO DE ESTUDIOS CIENTIFICOS Y TECNOLOGICOS DEL ESTADO DE ZACATECAS						
ESTADO DE ACTIVIDADES 2021						
PROYECTO	MES ACTUAL SEPTIEMBRE			ACUMULADO (ENERO A SEPTIEMBRE)		
	CECYTEs	EMSAd	TOTAL	CECYTEs	EMSAd	TOTAL
CONSOLIDADO DE PROYECTOS						
TOTAL DE INGRESOS	0.00	0.00	0.00	0.00	0.00	0.00
MENOS						
TOTAL DE EGRESOS	60,062,504.56	11,232,125.65	71,294,630.21	188,975,143.75	89,205,978.63	278,181,122.38
IGUAL						
REMANENTE O DEFICIT (-) DEL PERIODO	-60,062,504.56	-11,232,125.65	-71,294,630.21	-7,162,297.70	-14,065,337.05	-5,595,378.85
INGRESOS FEDERALES	0.00	0.00	0.00	0.00	0.00	0.00
INGRESOS ESTATALES	0.00	0.00	0.00	0.00	0.00	0.00
INGRESOS PROPIOS	0.00	0.00	0.00	0.00	0.00	0.00
OTROS INGRESOS	0.00	0.00	0.00	0.00	0.00	0.00
1000 SERVICIOS PERSONALES	13,223,239.18	10,774,736.43	23,997,975.61	129,039,596.18	86,672,444.96	215,712,041.14
1100 REMUNERACIONES AL PERSONAL DE CARÁCTER PERMANENTE	7,541,438.80	4,731,190.20	12,272,629.00	65,789,621.36	45,639,193.27	111,428,814.63
113 SUELDOS BASE AL PERSONAL PERMANENTE	7,541,438.80	4,731,190.20	12,272,629.00	65,789,621.36	45,639,193.27	111,428,814.63
1200 REMUNERACIONES AL PERSONAL DE CARÁCTER TRANSITORIO	512,567.08	363,771.48	876,338.56	6,821,127.57	3,955,719.39	10,776,846.96
121 HONORARIOS ASIMILABLES A SALARIOS	0.00	0.00	0.00	0.00	0.00	0.00
122 SUUELDO BASE AL PERSONAL EVENTUAL	512,567.08	363,771.48	876,338.56	6,821,127.57	3,955,719.39	10,776,846.96
1300 REMUNERACIONES ADICIONALES Y ESPECIALES	1,534,457.65	921,455.78	2,455,913.43	18,172,446.18	13,180,452.28	31,352,898.42
131 PRIMAS POR AÑOS DE SERVICIOS EFECTIVOS PRESTADOS	1,422,245.67	823,635.33	2,245,881.00	11,537,615.64	8,170,731.61	19,708,347.25
132 PRIMAS DE VACACIONES, DOMINICAL Y GRATIFICACION DE FIN DE AÑO	12,653.89	0.00	12,653.89	5,773,859.53	4,009,658.68	9,783,518.21
133 HORAS EXTRAORDINARIAS	0.00	0.00	0.00	0.00	0.00	0.00
134 COMPENSACIONES	99,358.09	97,820.45	197,178.54	860,970.99	1,000,061.97	1,861,032.96
1400 SEGURIDAD SOCIAL	2,115,142.28	3,959,607.64	6,074,749.92	22,170,905.71	13,681,515.40	35,852,421.11
141 APORTACIONES DE SEGURIDAD SOCIAL	13,072.02	1,825,538.75	1,838,610.77	7,905,243.08	8,003,229.35	15,908,472.41
142 APORTACIONES A FONDOS DE VIVIENDA	2,091,663.06	0.00	2,091,663.06	9,169,034.92	0.00	9,169,034.92
143 APORTACIONES AL SISTEMA PARA EL RETIRO	10,417.20	2,134,068.89	2,144,486.09	4,727,693.29	5,235,564.73	9,963,258.02
144 APORTACIONES PARA SEGUROS	0.00	0.00	0.00	368,934.44	442,721.32	811,655.76
1500 OTRAS PRESTACIONES SOCIALES Y ECONOMICAS	1,104,661.14	577,875.41	1,682,536.55	12,413,481.48	8,021,824.03	20,435,305.49
151 CUOTAS PARA EL FONDO DE AHORRO Y FONDO DE TRABAJO	0.00	0.00	0.00	0.00	0.00	0.00
152 INDEMINIZACIONES	0.00	0.00	0.00	0.00	0.00	0.00
153 PRESTACIONES Y HABERES DE RETIRO	0.00	0.00	0.00	0.00	0.00	0.00
154 PRESTACIONES CONTRACTUALES	534,061.49	241,154.12	775,215.61	6,631,199.07	4,461,631.01	11,092,830.08
155 APOYOS A LA CAPACITACIÓN DE LOS SERVIDORES PÚBLICOS	0.00	0.00	0.00	0.00	0.00	0.00
159 OTRAS PRESTACIONES SOCIALES Y ECONOMICAS	570,599.65	336,721.29	907,320.94	5,782,282.39	3,560,193.02	9,342,475.41
1600 PREVISIONES	0.00	0.00	0.00	0.00	0.00	0.00
161 PREVISIONES DE CARÁCTER LABORAL, ECONÓMICA Y DE SEGURIDAD SOCIAL	0.00	0.00	0.00	0.00	0.00	0.00
1700 PGGO DE ESTIMULOS A SERVIDORES PUBLICOS	414,972.23	220,835.92	635,808.15	3,672,013.92	2,193,740.61	5,865,754.53
171 ESTIMULOS	414,972.23	220,835.92	635,808.15	3,672,013.92	2,193,740.61	5,865,754.53
172 RECOMPENSAS	0.00	0.00	0.00	0.00	0.00	0.00
2000 MATERIALES Y SUMINISTROS	574,784.89	292,151.42	866,936.31	2,500,229.80	1,156,817.65	3,657,047.45
2100 MATERIALES DE ADMINISTRACIÓN, EMISIÓN DE DOCUMENTOS Y ARTÍC	312,107.82	130,751.00	442,858.82	657,341.93	520,209.67	1,177,551.60
211 MATERIAL, ÚTILES Y EQUIPOS MENORES DE OFICINA	4,482.09	0.00	4,482.09	80,897.26	125,889.26	206,786.52
212 MATERIALES Y ÚTILES DE IMPRESIÓN Y REPRODUCCIÓN	109,619.00	73,586.00	183,205.00	159,678.17	123,450.34	283,128.51
213 MATERIAL ESTADÍSTICO Y GEOGRÁFICO	0.00	0.00	0.00	0.00	0.00	0.00
214 MATERIALES, ÚTILES Y EQUIPOS MENORES DE TECNOLOGÍAS DE LA INFORMACIÓN Y COMUNICACIONES	4,260.00	0.00	4,260.00	13,952.62	0.00	13,952.62
215 MATERIAL IMPRESO E INFORMACIÓN DIGITAL	0.00	0.00	0.00	12,316.66	0.00	12,316.66
216 MATERIAL DE LIMPIEZA	4,834.98	0.00	4,834.98	200,963.39	165,008.13	365,971.52
217 MATERIALES Y ÚTILES DE ENSEÑANZA	188,911.75	57,165.00	246,076.75	189,533.83	105,861.94	295,395.77
218 PERSONAS	0.00	0.00	0.00	0.00	0.00	0.00
2200 ALIMENTOS Y UTENSILIOS	35,238.98	0.00	35,238.98	241,287.30	11,171.56	252,458.86
221 PRODUCTOS ALIMENTICIOS PARA PERSONAS	33,088.98	0.00	33,088.98	204,045.72	11,171.56	215,217.28
222 PRODUCTOS ALIMENTICIOS PARA ANIMALES	2,150.00	0.00	2,150.00	35,037.18	0.00	35,037.18
223 UTENSILIOS PARA EL SERVICIOS DE ALIMENTACIÓN	0.00	0.00	0.00	2,204.40	0.00	2,204.40
2300 MATERIAS PRIMAS Y MATERIALES DE PRODUCCIÓN Y COMERCIALIZA	0.00	0.00	0.00	0.00	0.00	0.00
231 PRODUCTOS ALIMENTICIOS, AGROPECUARIOS Y FORESTALES ADQUIRIDOS COMO MATERIA PRIMA	0.00	0.00	0.00	0.00	0.00	0.00
232 INSUMOS TEXTILES ADQUIRIDOS COMO MATERIA PRIMA	0.00	0.00	0.00	0.00	0.00	0.00
233 PRODUCTOS DE PAPEL, CARTÓN E IMPRESOS ADQUIRIDOS COMO MATERIA PRIMA	0.00	0.00	0.00	0.00	0.00	0.00
234 COMBUST, LUBRICANTES, ADITIVOS, CARBÓN Y SUS DERIVADOS ADQUIRIDOS COMO MATERIA PRIMA	0.00	0.00	0.00	0.00	0.00	0.00
235 PROD QUÍMICOS, FARMACÉUTICOS Y DE LABORATORIO ADQUIRIDOS COMO MATERIA PRIMA	0.00	0.00	0.00	0.00	0.00	0.00
236 PROD METÁLICOS Y A BASE DE MINERALES NO METÁLICOS ADQUIRIDOS COMO MAT PRIMA	0.00	0.00	0.00	0.00	0.00	0.00
237 PROD DE CUERO, PIEL, PLÁSTICO Y HULE ADQUIRIDOS COMO MATERIA PRIMA	0.00	0.00	0.00	0.00	0.00	0.00
239 OTROS PRODUCTOS ADQUIRIDOS COMO MATERIA PRIMA	0.00	0.00	0.00	0.00	0.00	0.00
2400 MATERIALES Y ARTÍCULOS DE CONSTRUCCIÓN Y REPARACIÓN	137,623.21	157,150.42	294,773.63	1,145,374.88	567,558.62	1,712,933.50
241 PRODUCTOS MINERALES NO METÁLICOS	6,029.55	2,999.52	9,029.07	128,225.32	71,628.86	199,854.18
242 CEMENTO Y PRODUCTOS DE CONCRETO	6,180.00	8,716.40	14,896.40	36,309.24	39,213.14	75,522.38
243 CAL, YESO Y PRODUCTOS DE YESO	7,046.86	0.00	7,046.86	22,638.86	2,275.00	24,913.86

COLEGIO DE ESTUDIOS CIENTIFICOS Y TECNOLOGICOS DEL ESTADO DE :

244	MADERA Y PRODUCTOS DE MADERA	11,100.01	0.00	11,100.01	14,350.00	0.00	14,350.00
245	VIDRIO Y PRODUCTOS DE VIDRIO	0.00	0.00	0.00	15,593.76	4,872.00	20,466.76
246	MATERIAL ELECTRICO Y ELECTRONICO	15,872.49	33,364.50	49,236.99	115,080.38	85,202.00	200,282.38
247	ARTICULOS METALICOS PARA CONSTRUCCION	82,281.88	112,070.00	194,351.88	284,609.41	320,587.43	605,196.84
248	MATERIALES COMPLEMENTARIOS	6,480.00	0.00	6,480.00	15,275.00	13,084.15	28,359.15
249	OTROS MATERIALES Y ARTICULOS DE CONSTRUCCION Y REPARACION	2,632.42	0.00	2,632.42	513,292.91	30,698.04	543,990.95
2500	PRODUCTOS QUIMICOS, FARMACEUTICOS Y DE LABORATORIO	0.00	0.00	0.00	23,749.97	35,424.86	59,174.83
251	PRODUCTOS QUIMICOS BASICOS	0.00	0.00	0.00	4,781.97	0.00	4,781.97
252	FERTILIZANTES, PESTICIDAS Y OTROS AGROQUIMICOS	0.00	0.00	0.00	1,839.20	0.00	1,839.20
253	MEDICINAS Y PRODUCTOS FARMACEUTICOS	0.00	0.00	0.00	15,876.00	33,479.86	49,355.86
254	MATERIALES, ACCESORIOS Y SUMINISTROS MEDICOS	0.00	0.00	0.00	0.00	0.00	0.00
255	MATERIALES, ACCESORIOS Y SUMINISTROS DE LABORATORIO	0.00	0.00	0.00	0.00	0.00	0.00
256	FIBRAS SINTETICAS, HULES, PLASTICOS Y DERIVADOS	0.00	0.00	0.00	1,252.80	1,945.00	3,197.80
259	OTROS PRODUCTOS QUIMICOS	0.00	0.00	0.00	0.00	0.00	0.00
2600	COMBUSTIBLES, LUBRICANTES Y ADITIVOS	16,998.29	0.00	16,998.29	129,887.84	5,307.28	135,195.12
261	COMBUSTIBLES, LUBRICANTES Y ADITIVOS	16,998.29	0.00	16,998.29	129,887.84	5,307.28	135,195.12
262	CARBON Y SUS DERIVADOS	0.00	0.00	0.00	0.00	0.00	0.00
2700	VESTUARIO, BLANCOS, PRENDAS DE PROTECCION Y ART DEPORTIVO	32,621.19	0.00	32,621.19	145,736.57	343.96	146,080.53
271	VESTUARIOS Y UNIFORMES	5,845.00	0.00	5,845.00	92,373.75	343.96	92,717.71
272	PRENDAS DE SEGURIDAD Y PROTECCION PERSONAL	0.00	0.00	0.00	5,269.18	0.00	5,269.18
273	ARTICULOS DEPORTIVOS	0.00	0.00	0.00	0.00	0.00	0.00
274	PRODUCTOS TEXTILES	26,776.19	0.00	26,776.19	48,093.64	0.00	48,093.64
275	BLANCOS Y OTROS PRODUCTOS TEXTILES, EXCEPTO PRENDAS DE VESTIR	0.00	0.00	0.00	0.00	0.00	0.00
2800		0.00	0.00	0.00	0.00	0.00	0.00
281	SUSTANCIAS Y MATERIALES EXPLOSIVOS	0.00	0.00	0.00	0.00	0.00	0.00
282	MATERIALES DE SEGURIDAD PUBLICA	0.00	0.00	0.00	0.00	0.00	0.00
283	PRENDAS DE PROTECCION PARA SEGURIDAD PUBLICA	0.00	0.00	0.00	0.00	0.00	0.00
2900	HERRAMIENTAS, REFACCIONES Y ACCESORIOS MENORES	40,195.40	4,250.00	44,445.40	156,851.31	16,801.70	173,653.01
291	HERRAMIENTAS MENORES	1,615.72	4,250.00	5,865.72	10,880.90	4,964.70	15,845.60
292	REFACCIONES Y ACCESORIOS MENORES DE EDIFICIOS	498.80	0.00	498.80	6,528.99	4,519.00	11,047.99
293	REFACC Y ACCES MENORES DE MOBILIARIO Y EQUIPO DE ADMON, EDUC Y RECREATIVO	0.00	0.00	0.00	1,719.44	0.00	1,719.44
294	REFACCIONES Y ACCESORIOS MENORES DE EQUIPO DE COMPUTO Y TECNOLOGICAS DE LA INFORMACION	7,675.98	0.00	7,675.98	52,541.73	1,252.00	53,793.73
295	REFACC Y ACCES MENORES DE EQ E INSTRUMENTAL MEDICO Y DE LABORATORIO	0.00	0.00	0.00	0.00	0.00	0.00
296	REFACCIONES Y ACCESORIOS MENORES DE EQUIPO DE TRANSPORTE	109.90	0.00	109.90	4,233.90	6,066.00	10,299.90
297	DE DEFENSA Y SEGURIDAD	0.00	0.00	0.00	0.00	0.00	0.00
298	REFACCIONES Y ACCESORIOS MENORES DE MAQUINARIA Y OTROS EQUIPOS	0.00	0.00	0.00	0.00	0.00	0.00
299	REFACCIONES Y ACCESORIOS MENORES OTROS BIENES MUEBLES	30,295.00	0.00	30,295.00	80,946.35	0.00	80,946.35
3000	SERVICIOS GENERALES	46,264,480.49	165,237.80	46,429,718.29	57,024,073.96	1,040,788.39	58,064,862.35
3100	SERVICIOS BASICOS	81,197.62	99,034.66	180,232.28	892,841.68	728,375.09	1,621,216.77
311	ENERGIA ELECTRICA	31,759.00	17,737.00	49,496.00	434,266.00	150,885.00	585,171.00
312	GAS	5,644.03	0.00	5,644.03	7,349.16	0.00	7,349.16
313	AGUA	3,392.00	835.00	4,227.00	53,886.11	1,270.00	55,156.11
314	TELEFONIA TRADICIONAL	15,419.40	4,935.56	20,354.96	143,858.87	39,362.86	183,241.73
315	TELEFONIA CELULAR	0.00	0.00	0.00	0.00	0.00	0.00
316	SERVICIO DE RADIOLOCALIZACION	0.00	0.00	0.00	0.00	0.00	0.00
317	SERVICIOS DE ACCESO DE INTERNET, REDES Y PROCESAMIENTO DE INFORMACION	22,570.39	75,527.10	98,097.49	250,343.24	536,837.23	787,180.47
318	SERVICIOS POSTALES Y TELEGRAFICOS	0.00	0.00	0.00	705.50	0.00	705.50
319	SERVICIOS INTEGRALES Y OTROS SERVICIOS	2,412.80	0.00	2,412.80	2,412.80	0.00	2,412.80
3200	SERVICIOS DE ARRENDAMIENTO	6,716.05	0.00	6,716.05	31,575.94	1,350.00	32,925.94
321	ARRENDAMIENTO DE TERRENOS	0.00	0.00	0.00	0.00	0.00	0.00
322	ARRENDAMIENTO DE EDIFICIOS	1,360.00	0.00	1,360.00	1,360.00	0.00	1,360.00
323	ARRENDAMIENTO DE MOBILIARIO	3,355.05	0.00	3,355.05	28,214.94	1,350.00	29,584.94
324	LABORATORIO	0.00	0.00	0.00	0.00	0.00	0.00
325	ARRENDAMIENTO DE EQUIPO DE TRANSPORTE	0.00	0.00	0.00	0.00	0.00	0.00
326	ARRENDAMIENTO DE MAQUINARIA, OTROS EQUIPOS Y HERRAMIENTAS	2,001.00	0.00	2,001.00	2,001.00	0.00	2,001.00
327	ARRENDAMIENTO DE ACTIVOS INTANGIBLES	0.00	0.00	0.00	0.00	0.00	0.00
328	ARRENDAMIENTO FINANCIERO	0.00	0.00	0.00	0.00	0.00	0.00
329	OTROS ARRENDAMIENTOS	0.00	0.00	0.00	0.00	0.00	0.00
3300	SERVICIOS PROFESIONALES, CIENTIFICOS, TECNICOS Y OTROS SERVI	54,856.00	29,406.00	84,262.00	293,138.76	117,135.00	410,273.76
331	SERVICIOS LEGALES, DE CONTABILIDAD, AUDITORIA Y RELACIONADOS	35,980.00	0.00	35,980.00	107,447.74	0.00	107,447.74
332	SERVICIOS DE DISEÑO, ARQUITECTURA E INGENIERIA	0.00	0.00	0.00	0.00	0.00	0.00
333	SERVICIOS DE CONSULTORIA ADMINISTRATIVA, PROCESOS , TÉCNICA Y EN TECNOLOGÍAS DE LA INFORMACIÓN	0.00	0.00	0.00	88,382.00	0.00	88,382.00
334	SERVICIOS DE CAPACITACIÓN	18,096.00	18,678.00	36,772.00	87,770.40	18,676.00	106,448.40
335	SERVICIOS DE INVESTIGACION CIENTIFICA Y DESARROLLO	0.00	0.00	0.00	0.00	0.00	0.00
336	SERVICIOS DE APOYO ADMINISTRATIVO, TRADUCCION, FOTOCOPIADO E IMPRESION	0.00	0.00	0.00	8,738.62	149.00	8,887.62
338	SERVICIOS DE VIGILANCIA	0.00	10,730.00	10,730.00	0.00	98,310.00	98,310.00
339	SERVICIOS PROFESIONALES, CIENTIFICOS Y TECNICOS INTEGRALES	800.00	0.00	800.00	800.00	0.00	800.00


COLEGIO DE ESTUDIOS CIENTIFICOS Y TECNOLOGICOS DEL ESTADO DE :

3400	SERVICIOS FINANCIEROS, BANCARIOS Y COMERCIALES	2,820.54	0.00	2,820.54	82,604.77	0.00	82,604.77
341	SERVICIOS FINANCIEROS Y BANCARIOS	2,820.54	0.00	2,820.54	28,425.53	0.00	28,425.53
345	SEGURO DE BIENES PATRIMONIALES	0.00	0.00	0.00	52,499.92	0.00	52,499.92
347	FLETES Y MANIOBRAS	0.00	0.00	0.00	1,679.32	0.00	1,679.32
3500	SERVICIOS DE INSTALACION, REPARACIÓN, MANTENIMIENTO Y CONSERVACIÓN	12,248.00	0.00	12,248.00	95,508.39	8,360.80	103,869.19
351	CONSERVACIÓN Y MANTENIMIENTO MENOR DE INMUEBLES	0.00	0.00	0.00	6,496.00	1,658.00	8,154.00
352	INSTALACIÓN, REPARACIÓN Y MANTENIMIENTO DE MOBILIARIO Y EQUIPO DE ADMINISTRACIÓN, EDUCACIONAL Y RECREATIVO	0.00	0.00	0.00	768.99	0.00	768.99
353	INSTALACIÓN, REPARACIÓN, MITO DE MOB Y EQ DE COMPUTO Y TECNOLOGÍA DE LA INFORMACIÓN	2,460.00	0.00	2,460.00	29,090.00	902.80	29,992.80
354	INSTALACIÓN, REPARACIÓN, MITO DE MOB Y EQ E INSTRUM MED Y DE LABORATORIO	0.00	0.00	0.00	0.00	0.00	0.00
355	REPARACIÓN Y MANTENIMIENTO DE EQUIPO DE TRANSPORTE	9,698.00	0.00	9,698.00	41,612.76	5,800.00	47,412.76
357	INSTALACIÓN, REPARACIÓN Y MANTENIMIENTO DE MAQUINARIA, OTROS EQUIPOS Y HERRAMIENTA	90.00	0.00	90.00	2,591.60	0.00	2,591.60
358	SERVICIOS LIMPIEZA Y MANEJO DE DESECHOS	0.00	0.00	0.00	0.00	0.00	0.00
359	SERVICIOS DE JARDINERIA Y FUMIGACIÓN	0.00	0.00	0.00	14,949.04	0.00	14,949.04
3600	SERVICIOS DE COMUNICACIÓN SOCIAL Y PUBLICIDAD	10,115.20	0.00	10,115.20	51,947.08	15,990.36	67,937.44
361	Y ADMINISTRACION DE LAS DEPENDENCIAS Y ENTIDADES	0.00	0.00	0.00	1,294.56	0.00	1,294.56
362	COMERCIALES PARA PROMOVER LA VENTA DE BIENES O	10,115.20	0.00	10,115.20	50,652.52	15,990.36	66,642.88
369	OTROS SERVICIOS DE INFORMACIÓN	0.00	0.00	0.00	0.00	0.00	0.00
3700	SERVICIOS DE TRASLADO Y VIÁTICOS	173,234.12	9,123.00	182,357.12	271,280.99	16,902.00	288,182.99
371	PASAJES AEREOS	22,383.00	9,123.00	31,506.00	62,750.00	16,902.00	79,652.00
372	PASAJES TERRESTRES	4,020.81	0.00	4,020.81	13,546.42	0.00	13,546.42
374	AUTOTRANSPORTE	130,280.32	0.00	130,280.32	154,580.31	0.00	154,580.31
375	VIÁTICOS EN EL PAIS	16,548.00	0.00	16,548.00	40,372.25	0.00	40,372.25
376	VIÁTICOS EN EL EXTRANJERO	0.00	0.00	0.00	0.00	0.00	0.00
378	SERVICIOS INTEGRALES DE TRASLADO Y VIATICOS	0.00	0.00	0.00	0.00	0.00	0.00
379	OTROS SERVICIOS DE TRASLADO Y HOSPEDAJE	21.99	0.00	21.99	52.01	0.00	52.01
3800	SERVICIOS OFICIALES	18,528.50	0.00	18,528.50	50,351.50	0.00	50,351.50
382	GASTOS DE ORDEN SOCIAL Y CULTURAL	18,528.50	0.00	18,528.50	49,396.50	0.00	49,396.50
383	CONGRESOS Y CONVENCIONES	0.00	0.00	0.00	0.00	0.00	0.00
385	GASTOS DE REPRESENTACION	0.00	0.00	0.00	955.00	0.00	955.00
3900	OTROS SERVICIOS GENERALES	45,904,766.46	27,674.14	45,932,440.60	55,254,824.85	152,675.14	55,407,499.99
392	IMPUESTOS Y DERECHOS	164,860.00	27,674.14	192,534.14	217,528.99	27,674.14	245,203.13
395	PENAS, MULTAS, ACCESORIOS Y ACTUALIZACIONES	45,739,906.46	0.00	45,739,906.46	55,034,971.06	125,001.00	55,159,972.06
396	OTROS GASTOS POR RESPONSABILIDADES	0.00	0.00	0.00	0.00	0.00	0.00
398	IMPUESTO SOBRE NOMINAS Y OTROS QUE SE DERIVEN DE UNA RELACION LABORAL	0.00	0.00	0.00	0.00	0.00	0.00
399	OTROS SERVICIOS GENERALES	0.00	0.00	0.00	2,324.80	0.00	2,324.80
4000	TRANSFERENCIAS, ASIGNACIONES, SUBSIDIOS Y OTRAS AYUDAS	0.00	0.00	0.00	0.00	0.00	0.00
4400	AYUDAS SOCIALES	0.00	0.00	0.00	0.00	0.00	0.00
5000	BIENES MUEBLES, INMUEBLES E INTANGIBLES	0.00	0.00	0.00	141,143.00	0.00	141,143.00
5100	MOBILIARIO Y EQUIPO DE ADMINISTRACIÓN	0.00	0.00	0.00	141,143.00	0.00	141,143.00
511	MUEBLES DE OFICINA Y ESTANTERIA	0.00	0.00	0.00	0.00	0.00	0.00
512	MUEBLES, EXCEPTO DE OFICINA Y ESTANTERIA	0.00	0.00	0.00	0.00	0.00	0.00
513	BIENES ARTISTICOS Y CULTURALES Y CIENTIFICOS	0.00	0.00	0.00	0.00	0.00	0.00
515	EQUIPO DE COMPUTO Y DE TECNOLOGIAS DE LA INFORMACION	0.00	0.00	0.00	141,143.00	0.00	141,143.00
519	OTROS MOBILIARIOS Y EQUIPOS DE ADMINISTRACIÓN	0.00	0.00	0.00	0.00	0.00	0.00
5200	MOBILIARIO Y EQUIPO EDUCACIONAL Y RECREATIVOS	0.00	0.00	0.00	0.00	0.00	0.00
521	EQUIPOS Y APARATOS AUDIOVISUALES	0.00	0.00	0.00	0.00	0.00	0.00
522	APARATOS DEPORTIVOS	0.00	0.00	0.00	0.00	0.00	0.00
523	CAMARAS FOTOGRAFICAS Y DE VIDEO	0.00	0.00	0.00	0.00	0.00	0.00
529	OTRO MOBILIARIO Y EQUIPO EDUCACIONAL Y DEPORTIVO	0.00	0.00	0.00	0.00	0.00	0.00
5300	EQUIPO E INSTRUMENTAL MÉDICO Y DE LABORATORIO	0.00	0.00	0.00	0.00	0.00	0.00
531	EQUIPO MEDICO Y DE LABORATORIO	0.00	0.00	0.00	0.00	0.00	0.00
532	INSTRUMENTAL MEDICO Y DE LABORATORIO	0.00	0.00	0.00	0.00	0.00	0.00
5400	VEHÍCULOS Y EQUIPO DE TRANSPORTE	0.00	0.00	0.00	0.00	0.00	0.00
541	VEHÍCULOS Y EQUIPO DE TRANSPORTE TERRESTRE	0.00	0.00	0.00	0.00	0.00	0.00
5600	MAQUINARIA, OTROS EQUIPOS Y HERRAMIENTAS	0.00	0.00	0.00	0.00	0.00	0.00
562	MAQUINARIA Y EQUIPO INDUSTRIAL	0.00	0.00	0.00	0.00	0.00	0.00
565	EQUIPOS DE COMUNICACIÓN Y TELECOMUNICACIÓN	0.00	0.00	0.00	0.00	0.00	0.00
566	EQUIPOS DE GENERACIÓN ELÉCTRICA, APARATOS Y ACCESORIOS ELÉCTRICOS	0.00	0.00	0.00	0.00	0.00	0.00
567	HERRAMIENTAS Y MAQUINAS HERRAMIENTA	0.00	0.00	0.00	0.00	0.00	0.00
569	OTROS EQUIPOS	0.00	0.00	0.00	0.00	0.00	0.00
5900	ACTIVOS INTANGIBLES	0.00	0.00	0.00	0.00	0.00	0.00
591	SOFTWARE	0.00	0.00	0.00	0.00	0.00	0.00
6000	INVERSIÓN PÚBLICA	0.00	0.00	0.00	270,100.81	335,927.63	606,028.44
6200	OBRA PÚBLICA EN BIENES PROPIOS	0.00	0.00	0.00	270,100.81	335,927.63	606,028.44
622	EDIFICACIÓN NO HABITACIONAL EN BIENES PROPIOS	0.00	0.00	0.00	270,100.81	335,927.63	606,028.44
	IMPORTE TOTAL EGRESOS	80,062,504.56	11,232,125.65	71,294,630.21	188,975,143.75	89,205,978.63	278,181,122.38
		60,062,504.56	11,232,125.65	71,294,630.21	188,975,143.75	89,205,978.63	278,181,122.38
		0.00	0.00	0.00	0.00	0.00	0.00

L.C. SARA REYES LOZANO

M. EN A. CLARA GRICELDA LUEVANO COLLAZO

ING. LEONEL GERARDO CORDERO LERMA



III. II. Información Programática

Programas y Proyectos de Inversión

AVANCE DE GESTIÓN FINANCIERA 1º DE ENERO AL 30 DE SEPTIEMBRE
COLEGIO DE ESTUDIOS CIENTÍFICOS Y TECNOLÓGICOS DEL ESTADO DE ZACATECAS

| 2021

Del 1 de enero al 30 de septiembre de 2021

Concepto	Egresos						Subejercicio
	Aprobado	Ampliaciones/Reducciones	Modificado	Desembolsado	Pagado		
	1	2	3 = (1 + 2)	4	5	6 = (3 + 4)	
1 Gobierno Abierto y de Resultados	0	0	0	0	0	0	0
2 Seguridad Humana	0	0	0	0	0	0	0
3 Competitividad y Prosperidad	261,073,941	88,720,481	349,794,422	276,181,122	268,929,640	71,613,299	
4 Medio Ambiente y Desarrollo Territorial	0	0	0	0	0	0	0
Total del Gasto	261,073,941	88,720,481	349,794,422	276,181,122	268,929,640	71,613,299	

Concepto	Egresos					Subejercicio
	Aprobado 1	Ampliaciones/ (Reducciones) 2	Modificado 3 = {1 + 2}	Devengado 4	Pagado 5	
1 Gobierno Abierto y de Resultados	0	0	0	0	0	0
1 Democracia y participación ciudadana	0	0	0	0	0	0
2 Gestión pública basada en resultados	0	0	0	0	0	0
3 Gobernanza electrónica	0	0	0	0	0	0
4 Transparencia y rendición de cuentas	0	0	0	0	0	0
5 Combate a la corrupción	0	0	0	0	0	0
6 Fortalecimiento Municipal	0	0	0	0	0	0
7 Colaboración Internacional	0	0	0	0	0	0
2 Seguridad Humana	0	0	0	0	0	0
1 Derechos Humanos	0	0	0	0	0	0
2 Pobreza y desigualdad	0	0	0	0	0	0
3 Cohesión social	0	0	0	0	0	0
4 Salud y bienestar	0	0	0	0	0	0
5 Seguridad Pública	0	0	0	0	0	0
6 Acceso a la Justicia para Todos	0	0	0	0	0	0
7 Igualdad sustantiva entre mujeres y hombres	0	0	0	0	0	0
8 Oportunidades para las y los jóvenes	0	0	0	0	0	0
9 Gobierno promotor de la inclusión de las personas con discapacidad	0	0	0	0	0	0
10 Vinculación con las y los zacatecanos radicados en otras latitudes	0	0	0	0	0	0
11 Cultura física y deporte	0	0	0	0	0	0
3 Competitividad y Prosperidad	281,073,941	88,720,481	349,794,422	278,181,122	288,929,540	71,613,299
1 Educación de Calidad	281,073,941	88,720,481	349,794,422	278,181,122	288,929,540	71,613,299
2 Innovación, Ciencia y Tecnología	0	0	0	0	0	0
3 Inversión Local, Nacional y Extranjera	0	0	0	0	0	0
4 Empleo	0	0	0	0	0	0
5 Infraestructura y equipamiento	0	0	0	0	0	0
6 Productividad en el Sector Agropecuario	0	0	0	0	0	0
7 Productividad en los sectores Industrial y de servicios	0	0	0	0	0	0
8 Minería Sostenible	0	0	0	0	0	0
9 Turismo	0	0	0	0	0	0
10 Cultura y Economía Creativa	0	0	0	0	0	0
4 Medio Ambiente y Desarrollo Territorial	0	0	0	0	0	0
1 Recursos Naturales	0	0	0	0	0	0
2 Agua	0	0	0	0	0	0
3 Cambio Climático	0	0	0	0	0	0
4 Energías Renovables	0	0	0	0	0	0
6 Riesgos, vulnerabilidad y prevención de desastres	0	0	0	0	0	0
7 Desarrollo territorial y urbano	0	0	0	0	0	0
8 Vivienda digna y sustentable	0	0	0	0	0	0
9 Movilidad	0	0	0	0	0	0
Total del Gasto	281,073,941	88,720,481	349,794,422	278,181,122	288,929,540	71,613,299

Del 1 de enero al 30 de septiembre de 2021

Concepto	Egresos					Subejercicio
	Aprobado	Aplicaciones/ (Reducciones)	Modificado 3 = (1 + 2)	Devengado	Pagado	
1	1	2	3 = (1 + 2)	4	5	6 = (3 - 4)
1 Gobierno Abierto y de Resultados	0	0	0	0	0	0
1 Democracia y participación ciudadana	0	0	0	0	0	0
1 Fomentar la participación e involucramiento de la sociedad en los asuntos públicos	0	0	0	0	0	0
2 Fortalecer la colaboración entre los poderes del Estado y órdenes de gobierno, a fin de garantizar la gobernanza democrática	0	0	0	0	0	0
4 Fomentar la legalidad y certeza jurídica en la acción gubernamental	0	0	0	0	0	0
2 Gestión pública basada en resultados	0	0	0	0	0	0
1 Implementar la planeación estratégica del Gobierno del Estado para una gestión transparente basada en resultados y con perspectiva de género	0	0	0	0	0	0
2 Ejercer finanzas públicas honestas, eficientes y eficaces	0	0	0	0	0	0
3 Optimizar el funcionamiento de la capacidad institucional de la Administración Pública Estatal	0	0	0	0	0	0
4 Profesionalización, actualización y evaluación de los servidores públicos	0	0	0	0	0	0
3 Gobernanza electrónica	0	0	0	0	0	0
1 Implementar un modelo de Gobernanza Electrónica	0	0	0	0	0	0
4 Transparencia y rendición de cuentas	0	0	0	0	0	0
1 Fortalecer la capacidad institucional para garantizar el acceso a la información, la rendición de cuentas y la transparencia proactiva	0	0	0	0	0	0
5 Combate a la corrupción	0	0	0	0	0	0
1 Implementar y consolidar el Sistema Estatal Anticorrupción	0	0	0	0	0	0
2 Fortalecer a las instituciones para la prevención y el combate a la corrupción	0	0	0	0	0	0
6 Fortalecimiento Municipal	0	0	0	0	0	0
1 Fortalecer las capacidades institucionales de los municipios	0	0	0	0	0	0
2 Impulsar la colaboración regional y territorial	0	0	0	0	0	0
7 Colaboración Internacional	0	0	0	0	0	0
1 Fortalecer la colaboración con organismos internacionales promotores del desarrollo	0	0	0	0	0	0
Total del Gasto Eje 1	0	0	0	0	0	0

NO APLICA


Concepto	Egresos					Subejercicio
	Aprobado 1	Ampliaciones/ Reautorizaciones 2	Modificado 3 = (1 + 2)	Devengado 4	Pagado 5	
2 Seguridad Humana	0	0	0	0	0	0
1 Derechos Humanos	0	0	0	0	0	0
1 Institucionalizar el enfoque de derechos humanos	0	0	0	0	0	0
2 Garantizar el goce y ejercicio de los derechos humanos de las niñas, niños, adolescentes, jóvenes, mujeres y adultos mayores	0	0	0	0	0	0
3 Pobreza y desigualdad	0	0	0	0	0	0
1 Implementar programas de reducción de la pobreza en todas sus dimensiones	0	0	0	0	0	0
2 Impulsar la inversión pública para ampliar la infraestructura social	0	0	0	0	0	0
3 Implementar el Sistema Estatal de Evaluación de la Política Social	0	0	0	0	0	0
4 Impulsar la economía social	0	0	0	0	0	0
3 Cohesión social	0	0	0	0	0	0
1 Convivencia social para el progreso de nuestras comunidades	0	0	0	0	0	0
4 Salud y bienestar	0	0	0	0	0	0
1 Garantizar que las y los zacatecanos tengan acceso efectivo a los servicios de salud	0	0	0	0	0	0
2 Garantizar el acceso integral a la salud de la mujer	0	0	0	0	0	0
3 Mejorar la calidad, eficiencia y coordinación sectorial en la prestación de servicios de salud	0	0	0	0	0	0
4 Promover la cultura de la prevención y detección oportuna de enfermedades	0	0	0	0	0	0
5 Fortalecer las acciones orientadas a la inocuidad y sanidad alimentaria	0	0	0	0	0	0
5 Seguridad Pública	0	0	0	0	0	0
1 Fortalecer la infraestructura y los mecanismos de actuación y colaboración de las funciones de seguridad pública	0	0	0	0	0	0
2 Impulsar la prevención de la violencia y delincuencia en el Estado	0	0	0	0	0	0
3 Promover la readaptación y reinserción social de individuos	0	0	0	0	0	0
6 Acceso a la Justicia para Todos	0	0	0	0	0	0
1 Consultar el nuevo sistema de justicia penal	0	0	0	0	0	0
2 Promover el acceso inclusivo a la justicia	0	0	0	0	0	0
7 Igualdad sustantiva entre mujeres y hombres	0	0	0	0	0	0
1 Institucionalizar la perspectiva de género en la administración pública estatal y municipal	0	0	0	0	0	0
2 Fortalecer el acceso a las mujeres a una vida libre de violencia	0	0	0	0	0	0
3 Promover la participación plena y efectiva de las mujeres y la igualdad de oportunidades en todos los ámbitos de la vida política, económica y pública	0	0	0	0	0	0
8 Oportunidades para las y los jóvenes	0	0	0	0	0	0
1 Fomentar el desarrollo integral de los jóvenes para insertarlos en todos los ámbitos productivo, social y cultural	0	0	0	0	0	0
2 Desarrollar mecanismos de coordinación y evaluación de acciones transinstitucionales a favor de la juventud	0	0	0	0	0	0
9 Gobierno promotor de la inclusión de las personas con discapacidad	0	0	0	0	0	0
1 Impulsar la inclusión de hombres y mujeres con discapacidad al desarrollo cultural, académico, productivo y social en el Estado	0	0	0	0	0	0
2 Incrementar el diseño y la accesibilidad universal	0	0	0	0	0	0
10 Vinculación con las y los zacatecanos radicados en otras latitudes	0	0	0	0	0	0
1 Impulsar la protección y ejercicio pleno de los derechos de los migrantes	0	0	0	0	0	0
2 Fortalecer los programas y mecanismos de cooperación con la comunidad migrante para promover su reinserción económica y social	0	0	0	0	0	0
11 Cultura física y deporte	0	0	0	0	0	0
1 Desarrollar el deporte de alto rendimiento	0	0	0	0	0	0
2 Incrementar las actividades físicas y deportivas	0	0	0	0	0	0
3 Incentivar el uso de la infraestructura deportiva como espacio de convivencia para contribuir a la cohesión social e integración familiar	0	0	0	0	0	0
Total del Gasto Eje 2	0	0	0	0	0	0

NO APLICA

Concepto	Egresos					
	Aprobado	Ampliaciones (Revoluciones)	Modificado	Devengado	Pagado	Subejercicio
	1	2	3 = (1 + 2)	4	5	6 = (3 - 4)
3 Competitividad y Prosperidad						
1 Educación de Calidad						
1 Implementar un nuevo modelo de enseñanza-aprendizaje para formar estudiantes responsables de su entorno, innovadores y dinámicos.	261,073,941	88,720,481	349,794,422	278,181,122	268,929,540	71,613,299
2 Fortalecer la gestión administrativa de la educación	1,187,533	386,667	1,574,100	1,212,071	1,171,761	312,028
3 Ampliar la infraestructura física educativa pertinente y de calidad para dignificar la vida escolar	138,242,547	46,978,818	185,221,365	147,301,054	142,402,204	37,920,311
4 Incrementar la inclusión, el acceso y la permanencia de la población en el sistema educativo	2,087,776	712,885	2,810,661	2,235,235	2,160,897	575,426
Incrementar la inclusión, el acceso y la permanencia de la población en el sistema educativo	119,421,632	40,582,927	160,004,559	127,246,877	123,014,976	32,757,682
5 Distribuir el rezago educativo en la población de 15 años y más	44,980	15,289	60,279	47,838	48,344	12,341
2 Innovación, Ciencia y Tecnología						
1 Fomentar la formación de recursos humanos con perfil científico-tecnológico en el Estado	129,463	43,995	173,458	137,846	133,389	35,512
2 Impulsar el emprendimiento de empresas de innovación tecnológica en la entidad	0	0	0	0	0	0
3 Fortalecer el parque científico tecnológico y su vinculación con la economía zacatecana	0	0	0	0	0	0
4 Promover la apropiación social y la divulgación de la ciencia, tecnología e innovación en la sociedad zacatecana	0	0	0	0	0	0
3 Inversión Local, Nacional y Extranjera						
1 Estimular la inversión local en sectores estratégicos	0	0	0	0	0	0
2 Estimular la inversión nacional y extranjera	0	0	0	0	0	0
4 Empleo						
1 Fomentar la formación de habilidades laborales óptimas entre la población económicamente activa	0	0	0	0	0	0
3 Potenciar de manera interdisciplinaria el talento para la creación de autoempleo	0	0	0	0	0	0
4 Impulsar estrategias para la reducción del desempleo y el subempleo (subocupación)	0	0	0	0	0	0
5 Aumentar la formalización de la economía, con un carácter social y distributivo	0	0	0	0	0	0
5 Infraestructura y equipamiento						
2 Crear infraestructura tecnológica y productiva para el impulso industrial, comercial y de servicios	0	0	0	0	0	0
6 Productividad en el Sector Agropecuario						
1 Fortalecer y diversificar la agricultura sostenible	0	0	0	0	0	0
2 Incrementar la productividad en la ganadería, silvicultura y pesca	0	0	0	0	0	0
3 Impulsar alianzas estratégicas para promover la agroindustria	0	0	0	0	0	0
4 Garantizar la sostenibilidad del recurso hídrico en el sector	0	0	0	0	0	0
7 Productividad en los sectores industrial y de servicios						
1 Ampliar el uso de la tecnología y la innovación en el sector industrial y empresarial	0	0	0	0	0	0
2 Fortalecer el acceso a los esquemas de financiamiento para MIPYMES	0	0	0	0	0	0
3 Fomentar la industrialización de procesos que proporcionen valor agregado a productos locales	0	0	0	0	0	0
4 Fomentar el emprendimiento mediante asesoría y mecanismos de financiamiento	0	0	0	0	0	0
5 Promover el encadenamiento de las MIPYMES a los sectores estratégicos	0	0	0	0	0	0
6 Apertura de nuevos mercados nacionales e internacionales y cadenas de valor para los productos locales	0	0	0	0	0	0
9 Turismo						
1 Ampliar la oferta turística, la profesionalización y capacitación del sector	0	0	0	0	0	0
2 Incrementar la inversión y aprovechar la infraestructura con potencial turístico en áreas potenciales del sector	0	0	0	0	0	0
10 Cultura y Economía Creativa						
1 Proteger, preservar y difundir la cultura y el patrimonio cultural tanto material como inmaterial de la entidad	0	0	0	0	0	0
2 Incrementar la formación de docentes, talentos, artistas y artesanos	0	0	0	0	0	0
Total del Gasto Eje 3	261,073,941	88,720,481	349,794,422	278,181,122	268,929,540	71,613,299

Del 1 de enero al 30 de septiembre de 2021

Concepto	Egresos						Subejercicio
	Aprobado	Ampliaciones (Reducciones)	Modificación	Devengado	Pagado		
	1	2	3=(1+2)	4	5	6=(5-4)	
4 Medio Ambiente y Desarrollo Territorial	0	0	0	0	0	0	0
1 Recursos Naturales	0	0	0	0	0	0	0
1 Promover el uso sostenible de los ecosistemas del Estado	0	0	0	0	0	0	0
2 Fomentar la rehabilitación de ecosistemas degradados	0	0	0	0	0	0	0
3 Impulsar mecanismos para la protección y conservación de ecosistemas	0	0	0	0	0	0	0
2 Agua	0	0	0	0	0	0	0
3 Fortalecer el abastecimiento de agua y el acceso a los servicios de agua potable	0	0	0	0	0	0	0
4 Fortalecer el saneamiento y reuso del agua	0	0	0	0	0	0	0
5 Fortalecer la cultura del cuidado del agua	0	0	0	0	0	0	0
3 Cambio Climático	0	0	0	0	0	0	0
1 Diseñar programas encaminados a la mitigación y adaptación de los efectos negativos del cambio climático	0	0	0	0	0	0	0
4 Energías Renovables	0	0	0	0	0	0	0
1 Establecer un marco institucional para fomentar el uso masivo de energías alternativas	0	0	0	0	0	0	0
5 Riesgos, vulnerabilidad y prevención de desastres	0	0	0	0	0	0	0
1 Identificar las amenazas que pueden tener consecuencias desastrosas y determinar formas de prevención.	0	0	0	0	0	0	0
2 Impulsar la prevención como mecanismo para mitigar y reducir oportunamente el impacto de los desastres a los que está expuesta la población	0	0	0	0	0	0	0
3 Fortalecer los protocolos de atención inmediata ante situaciones de desastre	0	0	0	0	0	0	0
7 Desarrollo territorial y urbano	0	0	0	0	0	0	0
1 Impulsar el desarrollo territorial equilibrado	0	0	0	0	0	0	0
2 Implementar una política de desarrollo urbano integral y sostenible	0	0	0	0	0	0	0
3 Consolidar el desarrollo metropolitano	0	0	0	0	0	0	0
6 Ampliar y complementar el equipamiento urbano para el desarrollo de ciudades sostenibles y modernas	0	0	0	0	0	0	0
8 Vivienda digna y sustentable	0	0	0	0	0	0	0
1 Promover la construcción de vivienda ordenada y sustentable	0	0	0	0	0	0	0
2 Promover programas de apoyos para el mejoramiento de vivienda	0	0	0	0	0	0	0
9 Movilidad	0	0	0	0	0	0	0
1 Impulsar el dinamismo del transporte a través de Planes Integrales de Movilidad	0	0	0	0	0	0	0
2 Modernizar y dar mantenimiento a la infraestructura vial en la entidad	0	0	0	0	0	0	0
3 Proponer nuevas alternativas de movilidad urbana	0	0	0	0	0	0	0
Total del Gasto Eje 4	0	0	0	0	0	0	0
Total del Gasto Programable por Eje, Línea y Estrategia	261,073,941	88,720,481	349,794,422	278,181,122	268,928,540	71,613,299	0



IV. Indicadores de Postura Fiscal

AVANCE DE GESTIÓN FINANCIERA DEL 1º DE ENERO AL 30 DE SEPTIEMBRE
COLEGIO DE ESTUDIOS CIENTÍFICOS Y TECNOLÓGICOS DEL ESTADO DE ZACATECAS

| 2021
|


Del 1 de enero al 30 de septiembre de 2021

Concepto	Estimado	Devengado	Pagado ³
I. Ingresos Presupuestarios (I=1+2)	186,116,057	248,044,478	248,044,478
1. Ingresos del Gobierno de la Entidad Federativa ¹	186,116,057	248,044,478	248,044,478
2. Ingresos del Sector Paraestatal ¹	0	0	0
II. Egresos Presupuestarios (II=3+4)	0	278,181,122	268,929,540
3. Egresos del Gobierno de la Entidad Federativa ²	0	278,181,122	268,929,540
4. Egresos del Sector Paraestatal ²	0	0	0
III. Balance Presupuestario (Superávit o Déficit) (III = I - II)	186,116,057	-30,136,644	-20,885,062
Concepto	Estimado	Devengado	Pagado ³
III. Balance presupuestario (Superávit o Déficit)	186,116,057	-30,136,644	-20,885,062
IV. Intereses, Comisiones y Gastos de la Deuda	0	0	0
V. Balance Primario (Superávit o Déficit) (V= III - IV)	186,116,057	-30,136,644	-20,885,062
Concepto	Estimado	Devengado	Pagado ³
A. Financiamiento	0	0	0
B. Amortización de la deuda	0	0	0
C. Endeudamiento ó desendeudamiento (C = A - B)	0	0	0

¹ Los Ingresos que se presenten son los Ingresos presupuestario totales sin incluir los ingresos por financiamientos. Los Ingresos del Gobierno de la Entidad Federativa corresponden exclusivamente al Poder Ejecutivo, Legislativo Judicial y Autónomos

² Los egresos que se presenten son los egresos presupuestarios totales sin incluir los egresos por amortización. Los egresos del Gobierno de la Entidad Federativa corresponden exclusivamente al Poder Ejecutivo, Legislativo Judicial y Organos Autónomos

³ Para Ingresos se reportan los ingresos recaudados; para egresos se reportan los egresos pagados



V. FORMATOS LEY DE DISCIPLINA FINANCIERA

AVANCE DE GESTIÓN FINANCIERA DEL 1º DE ENERO AL 30 DE SEPTIEMBRE
COLEGIO DE ESTUDIOS CIENTÍFICOS Y TECNOLÓGICOS DEL ESTADO DE ZACATECAS

2021

CONCEPTO	AÑO	
	2021	2020
ACTIVO		
Activo Circulante		
a. Efectivo y Equivalentes	7,547,864	16,285,931
a1) Efectivo	3,892,150	13,295,931
a2) Bancos/Depositos y Otros	0	0
a3) Inversiones (temporales (Hasta 3 meses))	3,655,703	0
a4) Fondos con Aportación Específica	0	0
a5) Depósitos de Fondos de Terceiros en Garantía y/o Administración	0	0
a7) Otros Efectivos y Equivalentes	0	0
b. Derechos a Recibir Efectivo o Equivalentes	1,059,040	978,216
b1) Inversiones Financieras de Corto Plazo	0	0
b2) Cuentas por Cobrar a Corto Plazo	0	0
b3) Deudores Diversos por Cobrar a Corto Plazo	995,892	978,216
b4) Ingresos por Recuperar a Corto Plazo	0	0
b5) Deudores por Aditivos de la Tesorería a Corto Plazo	0	0
b6) Pólizas por Cobrar a Corto Plazo	0	0
b7) Otros Derechos a Recibir Efectivo o Equivalentes a Corto Plazo	62,158	0
c. Derechos a Recibir Bienes o Servicios	0	0
c1) Adquisición Provisionales por Adquisición de Bienes y Prestación de Servicios a Corto Plazo	0	0
c2) Adquisición Provisionales por Adquisición de Bienes Inmuebles y Muebles a Corto Plazo	0	0
c3) Adquisición Provisionales por Adquisición de Bienes Intangibles a Corto Plazo	0	0
c4) Adquisición Provisionales por Otros Bienes a Corto Plazo	0	0
c5) Otros Derechos a Recibir Bienes o Servicios a Corto Plazo	0	0
d. Inventarios	57,212	57,212
d1) Inventario de Mercaderías para Venta	0	0
d2) Inventario de Mercaderías Terminadas	0	0
d3) Inventario de Mercaderías en Proceso de Elaboración	0	0
d4) Inventario de Materias Primas, Materiales y Suministros para Producción	0	0
d5) Bienes en Tránsito	0	0
e. Atrazos	0	0
f. Estimación por Pérdida o Deterioro de Activos Circulantes	0	0
f1) Estimaciones para Cuentas Inabundantes por Derechos a Recibir Efectivo o	0	0
f2) Estimación por Deterioro de Inventarios	0	0
g. Otros Activos Circulantes	0	0
g1) Valores en Garantía	0	0
g2) Bienes en Garantía (incluye depósitos de fondos)	0	0
g3) Bienes Deteriorados (incluye: Deprecios, Discapacitados, Seguros y Daños en Pago	0	0
g4) Adquisición con Fondos de Terceiros	0	0
IIA. Total de Activos Circulantes	8,605,894	19,319,957
Activo No Circulante		
a. Inversiones Financieras a Largo Plazo	0	1,347,569,131
b. Derechos a Recibir Efectivo o Equivalentes a Largo Plazo	1,093,170,973	128,758,717
c. Bienes Inmuebles, Infraestructura y Construcciones en Proceso	138,913,030	48,282,810
d. Bienes Muebles	48,428,263	585,172
e. Activos Intangibles	658,172	-54,512,262
f. Depreciación, Deterioro y Amortización Acumulada de Bienes	-54,512,262	0
g. Activos Deteriorados	0	0
h. Estimación por Pérdida o Deterioro de Activos no Circulantes	0	0
i. Otros Activos no Circulantes	0	0
IIIB. Total de Activos No Circulantes	1,225,165,185	1,270,613,577
L. Total del Activo	1,234,771,080	1,289,932,934
PASIVO		
Pasivo Circulante		
a. Cuentas por Pagar a Corto Plazo	134,218,745	194,898,385
a1) Servicios Financieros por Pagar a Corto Plazo	7,169,543	41,404,287
a2) Proveedores por Pagar a Corto Plazo	241,287	0
a3) Compras por Cortar Políticas por Pagar a Corto Plazo	0	0
a4) Rendimientos y Aportaciones por Pagar a Corto Plazo	0	0
a5) Transferencias Obligadas por Pagar a Corto Plazo	0	0
a6) Intereses, Comisiones y Otros Gastos de la Deuda Pública por Pagar a Corto Plazo	0	0
a7) Retenciones y Contribuciones por Pagar a Corto Plazo	126,807,968	152,482,108
a8) Devoluciones de la Ley de Ingresos por Pagar a Corto Plazo	0	0
a9) Otros Cuentas por Pagar a Corto Plazo	0	0
b. Documentos por Pagar a Corto Plazo	0	0
b1) Documentos Comerciales por Pagar a Corto Plazo	0	0
b2) Documentos con Comisiones por Cortar Políticas por Pagar a CP	0	0
b3) Otros Documentos por Pagar a Corto Plazo	0	0
c. Pasivos a Corto Plazo de la Deuda Pública a Largo Plazo	0	0
c1) Pasivos a Corto Plazo de la Deuda Pública	0	0
c2) Préstamos y Valores a Corto Plazo	0	0
d. Préstamos Diferidos a Corto Plazo	0	0
e. Préstamos Diferidos por Aditamento a Corto Plazo	0	0
f. Ingresos Contingentes por Aditamento a Corto Plazo	0	0
g. Otros Pasivos Diferidos a Corto Plazo	0	0
h. Fondos y Bienes de Terceiros en Garantía y/o Administración a	0	0
h1) Fondos en Garantía a Corto Plazo	0	0
h2) Fondos en Administración a Corto Plazo	0	0
h3) Fondos Contingentes a Corto Plazo	0	0
h4) Fondos de Fideicomisos, Mandatos y Contratos Anticipados a Corto Plazo	0	0
h5) Otros Fondos de Terceiros en Garantía y/o Administración a Corto Plazo	0	0
h6) Valores y Bienes en Garantía a Corto Plazo	66,398	720
h7) Provisiones para Demandas y Juicios a Corto Plazo	0	0
h8) Provisiones para Contingencias a Corto Plazo	0	0
h9) Otros Provisiones a Corto Plazo	86,886	720
h10) Ingresos por Creditar	0	0
h11) Ingresos por Rendimientos	0	0
h12) Recaudación por Rendimientos	0	0
h13) Otros Pasivos Circulantes	0	0
IIIA. Total de Pasivos Circulantes	134,218,745	194,897,115
Pasivo No Circulante		
a. Cuentas por Pagar a Largo Plazo	41,973,558	42,256,173
b. Documentos por Pagar a Largo Plazo	0	0
c. Deuda Pública a Largo Plazo	0	0
d. Pasivos Diferidos a Largo Plazo	0	0
e. Fondos y Bienes de Terceiros en Garantía y/o Administración a	0	0
e1) Provisiones a Largo Plazo	0	0
e2) Otros Provisiones a Largo Plazo	0	0
e3) Ingresos por Creditar	0	0
e4) Ingresos por Rendimientos	0	0
e5) Recaudación por Rendimientos	0	0
e6) Otros Pasivos Circulantes	0	0
IIIB. Total de Pasivos No Circulantes	41,973,558	42,256,173
II. Total del Pasivo	176,259,501	237,153,288
HACIENDA PÚBLICA/PATRIMONIO		
IIIA. Hacienda Pública/Patrimonio Contributivo		
a. Aportaciones	1,253,149,880	1,298,329,734
b. Donaciones de Capital	1,205,908,993	1,264,287,152
c. Actualización de la Hacienda Pública / Patrimonio	43,240,867	34,042,582
	0	0
IIIB. Hacienda Pública/Patrimonio Generado		
a. Resultados del Ejercicio (Ahorro / Desahorro)	-29,389,473	-3,995,010
b. Resultados de Ejercicios Anteriores	-169,514,941	-238,514,941
c. Revalúos	1,470,762	1,470,762
d. Reservas	0	0
e. Rectificaciones de Resultados de Ejercicios Anteriores	0	0
IIIC. Exceso o Insuficiencia en la Actualización de la Hacienda		
a. Resultado por Posición Monetaria	0	0
b. Resultado por Tenencia de Activos no Monetarios	0	0
III. Total Hacienda Pública/Patrimonio	1,085,511,579	1,062,779,846
IV. Total del Pasivo y Hacienda Pública / Patrimonio	1,234,771,080	1,289,932,934

Colegio de Estudios Científicos y Tecnológicos del Estado de Zacatecas
Informe Analítico de la Deuda y Otros Pasivos - LDF
Del 1 de enero al 30 de septiembre de 2021
(Pesos)

Descripción de las Deudas Públicas y Otros Pasivos	Saldo al 31 de diciembre de 2020	Disposiciones del Periodo	Amortizaciones del Periodo	Revaluaciones, Reclasificaciones y Otros Ajustes	Saldo Final del Periodo	Pago de Intereses del Periodo	Pago de Comisiones y demás costos asociados durante el Periodo
1. Deuda Pública (1=A+B)	0	0	0	0	0	0	0
A. Corto Plazo	0	0	0	0	0	0	0
Instituciones de Crédito	0	0	0	0	0	0	0
Instituciones de Crédito	0	0	0	0	0	0	0
Instituciones de Crédito	0	0	0	0	0	0	0
Instituciones de Crédito	0	0	0	0	0	0	0
Títulos y Valores	0	0	0	0	0	0	0
Arrendamientos Financieros	0	0	0	0	0	0	0
B. Largo Plazo	0	0	0	0	0	0	0
Instituciones de Crédito	0	0	0	0	0	0	0
Instituciones de Crédito	0	0	0	0	0	0	0
Instituciones de Crédito	0	0	0	0	0	0	0
Instituciones de Crédito	0	0	0	0	0	0	0
Instituciones de Crédito	0	0	0	0	0	0	0
Instituciones de Crédito	0	0	0	0	0	0	0
Instituciones de Crédito	0	0	0	0	0	0	0
Instituciones de Crédito	0	0	0	0	0	0	0
Títulos y Valores	0	0	0	0	0	0	0
Arrendamientos Financieros	0	0	0	0	0	0	0
2. Otros Pasivos	0	0	0	0	0	0	0
3. Total de la Deuda Pública y Otros Pasivos	237153289	60893788	0	0	176,259,501	0	0
4. Deuda Contingente (Informativo)	0	0	0	0	0	0	0
A. Deuda Contingente 1	0	0	0	0	0	0	0
B. Deuda Contingente 2	0	0	0	0	0	0	0
C. Deuda Contingente XX	0	0	0	0	0	0	0
5. Valor de Instrumentos Bono Cupón Cero (Informativo)	0	0	0	0	0	0	0
A. Instrumento Bono Cupón 1	0	0	0	0	0	0	0
B. Instrumento Bono Cupón 2	0	0	0	0	0	0	0
C. Instrumento Bono Cupón Cero XX	0	0	0	0	0	0	0



Colegio de Estudios Científicos y Tecnológicos del Estado de Zacatecas

Obligaciones a Corto Plazo - LDF

Del 1 de enero al 30 de septiembre de 2021

(Pesos)

Obligaciones a Corto Plazo	Monto Contratado	Plazo Pactado	Tasa de Interés	Comisiones y Costos Relacionados	Pago de Comisiones y demás costos
6. Obligaciones a Corto Plazo (Informativo)	0	0	0	0	0
A. Crédito 1	0	0	0	0	0
B. Crédito 2	NO APLICA				
C. Crédito XX	0	0	0	0	0

Colegio de Estudios Científicos y Tecnológicos del Estado de Zacatecas
Informe Analítico de Obligaciones Diferentes de Financiamientos - LDF
Del 1 de enero al 30 de septiembre de 2021
(Pasos)

Denominación de las Obligaciones Diferentes de Financiamientos	Fecha de Contrato	Fecha de Inicio de operación del Proyecto	Fecha de Verificación	Monto de la Inversión pactado	Pazo pactado	Monto promedio mensual del pago de la contraprestación	Monto promedio mensual del pago de la contraprestación correspondiente al pago de inversión	Monto pagado de la inversión al 31 de diciembre de 2019	Monto pagado de la inversión actualizado al 31 de diciembre de 2020	Saldo pendiente por pagar de la inversión al 31 de diciembre de 2020
A. Asociaciones Publico Privadas a) APP 1 b) APP 2 c) APP 3 d) APP XX				0		0	0	0	0	0
B. Otros Instrumentos a) Otro Instrumento 1 b) Otro Instrumento 2 c) Otro Instrumento 3 d) Otro Instrumento XX				NO APLICA		0	0	0	0	0
C. Total de Obligaciones Diferentes de Financiamiento				0		0	0	0	0	0



ZACATECAS
Trabajemos Unidos

Colegio de Estudios Científicos y Tecnológicos del Estado de Zacatecas

Balance Presupuestario - LDF

Del 1 de enero al 30 de septiembre de 2021

Concepto	Estimado/Aprobado (d)	Devengado	Recaudado/ Pagado
A. Ingresos Totales (A = A1+A2+A3)	261,073,941	248,044,478	248,044,478
A1. Ingresos de Libre Disposición	261,073,941	248,044,478	248,044,478
A2. Transferencias Federales Etiquetadas	0	0	0
A3. Financiamiento Neto			
B. Egresos Presupuestarios¹ (B = B1+B2)	0	278,181,122	268,929,540
B1. Gasto No Etiquetado (sin incluir Amortización de la Deuda Pública)	0	278,181,122	268,929,540
B2. Gasto Etiquetado (sin incluir Amortización de la Deuda Pública)	0	0	0
C. Remanentes del Ejercicio Anterior (C = C1 + C2)	0	0	0
C1. Remanentes de Ingresos de Libre Disposición aplicados en el periodo	0	0	0
C2. Remanentes de Transferencias Federales Etiquetadas aplicados en el periodo	0	0	0
I. Balance Presupuestario (I = A - B + C)	261,073,941	-30,136,644	-20,885,062
II. Balance Presupuestario sin Financiamiento Neto (II = I - A3)	261,073,941	-30,136,644	-20,885,062
III. Balance Presupuestario sin Financiamiento Neto y sin Remanentes del Ejercicio Anterior (III = II - C)	261,073,941	-30,136,644	-20,885,062
Concepto	Aprobado	Devengado	Pagado
E. Intereses, Comisiones y Gastos de la Deuda (E = E1+E2)	0	0	0
E1. Intereses, Comisiones y Gastos de la Deuda con Gasto No Etiquetado	0	0	0
E2. Intereses, Comisiones y Gastos de la Deuda con Gasto Etiquetado	0	0	0
IV. Balance Primario (IV= III + E)	261,073,941	-30,136,644	-20,885,062
Concepto	Estimado/ Aprobado (d)	Devengado	Recaudado/ Pagado
F. Financiamiento (F = F1 + F2)	0	0	0
F1. Financiamiento con Fuente de Pago de Ingresos de Libre Disposición	0	0	0
F2. Financiamiento con Fuente de Pago de Transferencias Federales Etiquetadas	0	0	0
G. Amortización de la Deuda (G = G1 + G2)	0	0	0
G1. Amortización de la Deuda Pública con Gasto No Etiquetado			
G2. Amortización de la Deuda Pública con Gasto Etiquetado	0	0	0
A3. Financiamiento Neto (A3 = F - G)	0	0	0

Concepto	Estimado/ Aprobado (d)	Devengado	Recaudado/ Pagado
A1. Ingresos de Libre Disposición	261,073,941	248,044,478	248,044,478
A3. Financiamiento Neto con Fuente de Pago de Ingresos de Libre Disposición (A3. 1 = F1 - G1)	0	0	0
F1. Financiamiento con Fuente de Pago de Ingresos de Libre Disposición	0	0	0
G1. Amortización de la Deuda Pública con Gasto No Etiquetado	0	0	0
B1. Gasto No Etiquetado (sin incluir Amortización de la Deuda Pública)	0	278,181,122	268,929,540
C1. Remanentes de Ingresos de Libre Disposición aplicados en el periodo	0	0	0
V. Balance Presupuestario de Recursos Disponibles (V= A1 + A3.1 - B1 + C1)	261,073,941	-30,136,644	-20,885,062
VI. Balance Presupuestario de Recursos Disponibles sin Financiamiento Neto (VI = V - A3.1)	261,073,941	-30,136,644	-20,885,062

Concepto	Estimado/ Aprobado (d)	Devengado	Recaudado/ Pagado
A2. Transferencias Federales Etiquetadas	0	0	0
A3.2. Financiamiento Neto con Fuente de Pago de Transferencias Federales Etiquetadas (A3. 2 = F2 - G2)	0	0	0
F2. Financiamiento con Fuente de Pago de Transferencias Federales Etiquetadas	0	0	0
G2. Amortización de la Deuda Pública con Gasto Etiquetado	0	0	0
B2. Gasto Etiquetado (sin incluir Amortización de la Deuda Pública)	0	0	0
C2. Remanentes de Transferencias Federales Etiquetadas aplicados en el periodo	0	0	0
VII. Balance Presupuestario de Recursos Etiquetados (VII = A2 + A3.2 - B2 + C2)	0	0	0
VIII. Balance Presupuestario de Recursos Etiquetados sin Financiamiento Neto (VIII = VII - A3.2)	0	0	0



Concepto	Ingreso					Diferencia (6 = 5 - 1)
	Estimado (1)	Ampliaciones y Reducciones (2)	Modificado (3 = 1 + 2)	Devengado (4)	Recaudado (5)	
Ingresos de Libre Disposición	(1)	(2)	(3 = 1 + 2)	(4)	(5)	(6 = 5 - 1)
A. Impuestos	0	0	0	0	0	0
B. Cuotas y Aportaciones de Seguridad Social	0	0	0	0	0	0
C. Contribuciones de Mejoras	0	0	0	0	0	0
D. Derechos	0	0	0	0	0	0
E. Productos	0	212,557	212,557	212,557	212,557	212,557
F. Aprovechamientos	0	0	0	0	0	0
G. Ingresos por Ventas de Bienes y Prestación de Servicios	0	2,546,042	2,546,042	2,546,042	2,546,042	2,546,042
H. Participaciones y Aportaciones	0	0	0	0	0	0
h1) Fondo General de Participaciones	0	0	0	0	0	0
h2) Fondo de Fomento Municipal	0	0	0	0	0	0
h3) Fondo de Fiscalización y Recaudación	0	0	0	0	0	0
h4) Fondo de Compensación	0	0	0	0	0	0
h5) Fondo de Extracción de Hidrocarburos	0	0	0	0	0	0
h6) Impuesto Especial Sobre Producción y Servicios	0	0	0	0	0	0
h7) 0.136% de la Recaudación Federal Participables	0	0	0	0	0	0
h8) 3.17% Sobre Extracción de Petróleo	0	0	0	0	0	0
h9) Gasolinas y Diésel	0	0	0	0	0	0
h10) Fondo de Impuesto Sobre la Renta	0	0	0	0	0	0
h11) Fondo de Estabilización de los Ingresos de las Entidades Federativas	0	0	0	0	0	0
I.- Incentivos Derivados de Colaboración Fiscal	0	0	0	0	0	0
i1) Tenencia o Uso de Vehículos	0	0	0	0	0	0
i2) Fondo de Compensación ISAN	0	0	0	0	0	0
i3) Impuesto Sobre Automóviles Nuevos	0	0	0	0	0	0
i4) Fondo de Compensación de Repesos-Internados	0	0	0	0	0	0
i5) Otros Incentivos Económicos	0	0	0	0	0	0
J. Transferencias	281,073,941	22,225,805	283,299,746	245,285,880	245,285,880	-15,783,061
K. Convenios	0	0	0	0	0	0
k1) Otros Convenios y Subsidios	0	0	0	0	0	0
L. Otros Ingresos de Libre Disposición	0	0	0	0	0	0
l1) Participaciones en Ingresos Locales	0	0	0	0	0	0
l2) Otros Ingresos de Libre Disposición	0	0	0	0	0	0
L. Total de Ingresos de Libre Disposición	281,073,941	24,984,404	286,058,345	248,044,478	248,044,478	-13,029,463
Ingresos Excedentes de Ingresos de Libre Disposición						



Transferencias Federales Etiquetadas	Concepto		Ingresos					Diferencia
	Estimado (1)	Adaptaciones y Reducciones (2)	Modificado (3=1-2)	Devengado (4)	Recaudado (5)	(6=5-4)		
A. Aportaciones			0	0	0	0	0	0
a1) Fondo de Aportaciones para la Nómina Educativa y Gasto Operativo	0	0	0	0	0	0	0	0
a2) Fondo de Aportaciones para los Servicios de Salud	0	0	0	0	0	0	0	0
a3) Fondo de Aportaciones para la Infraestructura Social	0	0	0	0	0	0	0	0
a4) Fondo de Aport. p/ Fortalecimiento de los Municipios y las Demarcaciones Territoriales del DF	0	0	0	0	0	0	0	0
a5) Fondo de Aportaciones Múltiples	0	0	0	0	0	0	0	0
a6) Fondo de Aportaciones para la Educación Tecnológica y de Adultos	0	0	0	0	0	0	0	0
a7) Fondo de Aportaciones p/ Seguridad Pública de los Estados y del DF	0	0	0	0	0	0	0	0
a8) Fondo de Aportaciones p/ Fortalecimiento de las Entidades Federativas	0	0	0	0	0	0	0	0
B. Convenios			0	0	0	0	0	0
b1) Convenios de Protección Social en Salud	0	0	0	0	0	0	0	0
b2) Convenios de Descentralización	0	0	0	0	0	0	0	0
b3) Convenios de Reasignación	0	0	0	0	0	0	0	0
b4) Otros Convenios y Subsidios	0	0	0	0	0	0	0	0
C. Fondos Distintos de Aportaciones			0	0	0	0	0	0
c1) Fondo para Entidades Federativas y Municipios: Productos de Hidrocarburos	0	0	0	0	0	0	0	0
c2) Fondo Minero	0	0	0	0	0	0	0	0
D. Transferencias, Subsidios y Subvenciones, Pensiones y Jubilaciones			0	0	0	0	0	0
E. Otras Transferencias Federales Etiquetadas			0	0	0	0	0	0
II. Total de Transferencias Federales Etiquetadas			0	0	0	0	0	0
III. Ingresos Derivados de Financiamientos			0	0	0	0	0	0
A. Ingresos Derivados de Financiamientos			0	0	0	0	0	0
IV. Total de Ingresos	261,073,941	24,984,404	286,058,345	243,044,478	248,044,478	-13,029,463		
Datos Informativos:								
1. Ingresos Derivados de Financiamientos con Fuente de Pago de Ingresos de Libre Disposición								
2. Ingresos Derivados de Financiamientos con Fuente de Pago de Transferencias Federales Etiquetadas								
3. Ingresos Derivados de Financiamientos (3=1+2)								

Concepto	Egresos						Subejercicio
	Aprobado 1	Ampliaciones/ (Reducciones) 2	Modificado 3 = (1 + 2)	Devengado 4	Pagado 5	6 = (3 - 4)	
I. Gasto No Etiquetado							
A. Servicios Personales							
a1) Remuneraciones al Personal de Carácter Permanente	261,073,941	88,715,930	349,794,423	206,816,752	206,813,272	71,613,300	
a2) Remuneraciones al Personal de Carácter Transitorio	248,525,614	32,395,168	280,920,782	216,712,041	206,684,539	65,208,741	
a3) Remuneraciones Adicionales y Especiales	126,069,680	4,450,083.	130,519,763	111,428,815	105,298,204	19,090,948	
a4) Seguridad Social	11,651,318	2,671,380	14,522,708	10,776,847	10,203,963	3,745,861	
a5) Otras Prestaciones Sociales y Económicas	40,922,882	10,704,683	51,627,585	31,352,898	30,117,380	20,274,687	
a6) Provisiones	31,521,227	11,929,240	43,450,467	35,852,421	35,852,421	7,598,046	
a7) Pago de Estímulos a Servidores Públicos	34,040,828	450,241	33,590,587	20,435,305	19,675,284	13,155,261	
	0	0	0	0	0	0	
	4,419,699	2,790,003	7,209,672	5,865,755	5,537,347	1,343,918	
B. Materiales y Suministros	5,759,066	463,157	6,226,775	3,657,047	3,436,447	2,569,728	
b1) Materiales de Administración, Emisión de Documentos y Artículos Oficiales	2,981,492	43,082	3,024,574	1,177,552	956,952	1,847,022	
b2) Alimentos y Utensilios	323,463	148,924	473,387	252,459	252,459	220,928	
b3) Materias Primas y Materiales de Producción y Comercialización	0	0	0	0	0	0	
b4) Materiales y Artículos de Construcción y de Reparación	1,568,635	306,950	1,885,585	1,712,934	1,712,934	152,651	
b5) Productos Químicos, Farmacéuticos y de Laboratorio	85,000	9,175	94,175	59,175	59,175	35,000	
b6) Combustibles, Lubricantes y Aditivos	273,500	-90,805	182,695	135,195	135,195	47,500	
b7) Vestuario, Blancos, Prendas de Protección y Artículos Deportivos	446,585	-59,940	386,645	146,081	146,081	299,565	
b8) Materiales y Suministros Para Seguridad	0	0	0	0	0	0	
b9) Herramientas, Retenciones y Accesorios Menores	91,392	104,771	200,714	173,653	173,653	27,061	
C. Servicios Generales	6,789,281	55,103,434	61,892,695	58,064,862	58,061,382	3,827,832	
c1) Servicios Básicos	2,993,064	-133,525	2,849,539	1,621,217	1,621,217	1,228,322	
c2) Servicios de Arrendamiento	70,029	15,946	85,975	32,926	32,926	53,049	
c3) Servicios Profesionales, Científicos, Técnicos y Otros Servicios	1,157,061	-47,114	1,109,947	410,274	410,274	699,673	
c4) Servicios Financieros, Bancarios y Comerciales	193,006	-13,355	149,651	82,605	82,605	67,047	
c5) Servicios de Instalación, Reparación, Mantenimiento y Conservación	254,011	42,369	296,380	103,869	103,869	182,511	
c6) Servicios de Comunicación Social y Publicidad	10,000	67,937	77,937	67,937	67,937	10,000	
c7) Servicios de Traslado y Viajeos	1,954,497	-203,162	1,751,335	288,183	284,703	1,463,152	
c8) Servicios Oficiales	147,989	9,544	157,533	50,362	50,362	107,182	
c9) Otros Servicios Generales	49,803	55,364,794	55,414,397	55,407,500	55,407,500	6,897	
Total de Clasificación Por Objeto del Gasto hoja 1 de 6	261,073,941	87,961,759	349,040,251	277,433,951	268,182,368	71,606,299	

Concepto	Egresos					Subejercicio 6=(3+4)
	Aprobado 1	Ampliaciones/ Reducciones 2	Modificado 3=(1+2)	Devengado 4	Pagado 5	
D. Transferencias, Asignaciones, Subsidios y Otras Ayudas	0	0	0	0	0	0
d1) Transferencia Interma y Asignaciones al Sector Público	0	0	0	0	0	0
d2) Transferencias al Resto del Sector Público	0	0	0	0	0	0
d3) Subsidios y Subvenciones	0	0	0	0	0	0
d4) Ayudas Sociales	0	0	0	0	0	0
d5) Pensiones y Jubilaciones	0	0	0	0	0	0
d6) Transferencias a Fideicomisos, Mandatos y Otros Análogos	0	0	0	0	0	0
d7) Transferencias a la Seguridad Social	0	0	0	0	0	0
d8) Donativos	0	0	0	0	0	0
d9) Transferencias al Exterior	0	0	0	0	0	0
E. Bienes Muebles, Inmuebles e Intangibles	0	141,143	141,143	141,143	141,143	0
e1) Mobiliario y Equipo de Administración	0	141,143	141,143	141,143	141,143	0
e2) Mobiliario y equipo Educativo y Recreativo	0	0	0	0	0	0
e3) Equipo e Instrumental Médico y de Laboratorio	0	0	0	0	0	0
e4) Vehículos y Equipo de Transporte	0	0	0	0	0	0
e5) Equipo de Defensa y Seguridad	0	0	0	0	0	0
e6) Maquinaria, Otros Equipos y Herramientas	0	0	0	0	0	0
e7) Activos Biológicos	0	0	0	0	0	0
e8) Bienes Inmuebles	0	0	0	0	0	0
e9) Bienes Intangibles	0	0	0	0	0	0
F. Inversión Pública	0	613,028	613,028	606,028	606,028	7,000
f1) Obra Pública en Bienes de Dominio Público	0	0	0	0	0	0
f2) Obra Pública en Bienes Propios	0	613,028	613,028	606,028	606,028	7,000
f3) Proyectos Productivos y Acciones de Fomento	0	0	0	0	0	0
Total de Clasificación Por Objeto del Gasto hoja 2 de 6	0	754,171	754,171	747,171	747,171	7,000

Concepto	Egresos					Subejercicio 6=(3-4)
	Aprobado 1	Ampliaciones/ Reducciones) 2	Modificado 3=(1+2)	Devengado 4	Pagado 5	
G. Inversiones Financieras y Otras Provisiones						
g1) Inversiones Para el Fomento de Actividades Productivas	0	0	0	0	0	0
g2) Acciones y Participaciones de Capital	0	0	0	0	0	0
g3) Compra de Títulos y Valores	0	0	0	0	0	0
g4) Concesión de Préstamos	0	0	0	0	0	0
g5) Inversiones de Fideicomisos, Mandatos y Otros Análogos	0	0	0	0	0	0
g6) Otras Inversiones Financieras	0	0	0	0	0	0
g7) Provisiones para Contingencias y Otras Erogaciones Especiales	0	0	0	0	0	0
H. Participaciones y Aportaciones						
h1) Participaciones	0	0	0	0	0	0
h2) Aportaciones	0	0	0	0	0	0
h3) Convenios	0	0	0	0	0	0
I. Deuda Pública						
i1) Amortización de la Deuda Pública	0	0	0	0	0	0
i2) Intereses de la Deuda Pública	0	0	0	0	0	0
i3) Comisiones de la Deuda Pública	0	0	0	0	0	0
i4) Gastos de la Deuda Pública	0	0	0	0	0	0
i5) Costo por Coberturas	0	0	0	0	0	0
i6) Apoyos Financieros	0	0	0	0	0	0
i7) Adeudos de ejercicios Fiscales Anteriores (ADEFAS)	0	0	0	0	0	0
Total de Clasificación Por Objeto del Gasto hoja 3 de 6	261,073,941	88,715,930	349,794,422	278,181,122	268,929,540	71,613,299

(PESOS)

Concepto	Egresos					
	Aprobado 1	Ampliaciones/ Reducciones 2	Modificado 3 = (1 + 2)	Devengado 4	Pagado 5	Subejercido 6 = (3 - 4)
II. Gasto Etiquetado						
A. Servicios Personales						
a1) Remuneraciones al Personal de Carácter Permanente	0	0	0	0	0	0
a2) Remuneraciones al Personal de Carácter Transitorio	0	0	0	0	0	0
a3) Remuneraciones Adicionales y Especiales	0	0	0	0	0	0
a4) Seguridad Social	0	0	0	0	0	0
a5) Otras Prestaciones Sociales y Económicas	0	0	0	0	0	0
a6) Previsiones	0	0	0	0	0	0
a7) Pago de Estímulos a Servidores Públicos	0	0	0	0	0	0
B. Materiales y Suministros						
b1) Materiales de Administración, Emisión de Documentos y Artículos Oficiales	0					
b2) Alimentos y Utensilios	0					
b3) Materias Primas y Materiales de Producción y Comercialización	0					
b4) Materiales y Artículos de Construcción y de Reparación	0					
b5) Productos Químicos, Farmacéuticos y de Laboratorio	0					
b6) Combustibles, Lubricantes y Activos	0					
b7) Vestuario, Biorros, Prendas de Protección y Artículos Deportivos	0					
b8) Materiales y Suministros Para Seguridad	0					
b9) Herramientas, Refacciones y Accesorios Menores	0					
C. Servicios Generales						
c1) Servicios Básicos	0					
c2) Servicios de Arrendamiento	0					
c3) Servicios Profesionales, Científicos, Técnicos y Otros Servicios	0					
c4) Servicios Financieros, Bancarios y Comerciales	0					
c5) Servicios de Instalación, Reparación, Mantenimiento y Conservación	0					
c6) Servicios de Comunicación Social y Publicidad	0					
c7) Servicios de Traslado y Viajes	0					
c8) Servicios Oficiales	0					
c9) Otros Servicios Generales	0					
Total de Clasificación Por Objeto del Gasto hoja 4 de 5	0	0	0	0	0	0

NO APLICA

Concepto	Egresos					Subejercicio 6 = (3 - 4)
	Aprobado 1	Ampliaciones/ (Reducciones) 2	Modificado 3 = (1 + 2)	Devengado 4	Pagado 5	
D. Transferencias, Asignaciones, Subsidios y Otras Ayudas	0		0	0	0	0
d1) Transferencia Internas y Asignaciones al Sector Público	0		0	0	0	0
d2) Transferencias al Resto del Sector Público	0		0	0	0	0
d3) Subsidios y Subvenciones	0		0	0	0	0
d4) Ayudas Sociales	0		0	0	0	0
d5) Pensiones y Jubilaciones	0		0	0	0	0
d6) Transferencias a Fideicomisos, Mandatos y Otros Análogos	0		0	0	0	0
d7) Transferencias a la Seguridad Social	0		0	0	0	0
d8) Donativos	0		0	0	0	0
d9) Transferencias al Exterior	0		0	0	0	0
E. Bienes Muebles, Inmuebles e Intangibles	0		0	0	0	0
e1) Mobiliario y Equipo de Administración	0		0	0	0	0
e2) Mobiliario y equipo Educativo y Recreativo	0		0	0	0	0
e3) Equipo e Instrumental Médico y de Laboratorio	0		0	0	0	0
e4) Vehículos y Equipo de Transporte	0		0	0	0	0
e5) Equipo de Defensa y Seguridad	0		0	0	0	0
e6) Maquinaria, Otros Equipos y Herramientas	0		0	0	0	0
e7) Activos Biológicos	0		0	0	0	0
e8) Bienes Inmuebles	0		0	0	0	0
e9) Bienes Intangibles	0		0	0	0	0
F. Inversión Pública	0		0	0	0	0
f1) Obra Pública en Bienes de Dominio Público	0		0	0	0	0
f2) Obra Pública en Bienes Propios	0		0	0	0	0
f3) Proyectos Productivos y Acciones de Fomento	0		0	0	0	0
Total de Clasificación Por Objeto del Gasto hoja 5 de 6	0	0	0	0	0	0

NO APICA

Concepto	Egresos					Subejercicio 6 = (3-4)
	Aprobado 1	Ampliaciones/ (Reducciones) 2	Modificado 3 = (1 + 2)	Devengado 4	Pagado 5	
G. Inversiones Financieras y Otras Provisiones						
91) Inversiones Para el Fomento de Actividades Productivas	0		0	0	0	0
92) Acciones y Participaciones de Capital	0		0	0	0	0
93) Compra de Títulos y Valores	0		0	0	0	0
94) Concesión de Préstamos	0		0	0	0	0
95) Inversiones de Fideicomisos, Mandatos y Otros Análogos Desastres Naturales (Informativo)	0		0	0	0	0
96) Otras Inversiones Financieras	0		0	0	0	0
97) Provisiones para Contingencias y Otras Erogaciones Especiales	0		0	0	0	0
H. Participaciones y Aportaciones						
h1) Participaciones	0		0	0	0	0
h2) Aportaciones	0		0	0	0	0
h3) Convenios	0		0	0	0	0
I. Deuda Pública						
i1) Amortización de la Deuda Pública	0		0	0	0	0
i2) Intereses de la Deuda Pública	0		0	0	0	0
i3) Comisiones de la Deuda Pública	0		0	0	0	0
i4) Gastos de la Deuda Pública	0		0	0	0	0
i5) Costo por Coberturas	0		0	0	0	0
i6) Apoyos Financieros	0		0	0	0	0
i7) Adeudos de ejercicios Fiscales Anteriores (ADEFAS)	0		0	0	0	0
Total de Clasificación Por Objeto del Gasto hoja 6 de 6	0	0	0	0	0	0
Total de Clasificación Por Objeto del Gasto	0	0	0	0	0	0

NO APLICA



ZACATECAS
ESTADO LIBRE Y SOBERANO
Trabajemos Unidos

Colegio de Estudios Científicos y Tecnológicos del Estado de Zacatecas
 Estado Analítico del Ejercicio del Presupuesto de Egresos Detallado- LDF
 Clasificación Administrativa
 Del 1 de enero al 30 de septiembre de 2021

(PESOS)

Concepto	Egresos					Subejercicio 6 = (3-4)
	Aprobado 1	Ampliaciones/ Reducciones 2	Modificado 3 = (1+2)	Devenido 4	Pagado 5	
I. Gasto No Etiquetado						
A. Dependencia o Unidad Administrativa 1	261,073,941	88,720,481	349,794,422	278,181,122	268,929,540	71,613,299
B. Dependencia o Unidad Administrativa 2	0	0	0	0	0	0
C. Dependencia o Unidad Administrativa 3	261,073,941	88,720,481	349,794,422	278,181,122	268,929,540	71,613,299
D. Dependencia o Unidad Administrativa 4	0	0	0	0	0	0
E. Dependencia o Unidad Administrativa 5	0	0	0	0	0	0
F. Dependencia o Unidad Administrativa 6	0	0	0	0	0	0
G. Dependencia o Unidad Administrativa 7	0	0	0	0	0	0
H. Dependencia o Unidad Administrativa xx	0	0	0	0	0	0
II. Gasto Etiquetado						
A. Dependencia o Unidad Administrativa 1	0	0	0	0	0	0
B. Dependencia o Unidad Administrativa 2	0	0	0	0	0	0
C. Dependencia o Unidad Administrativa 3	0	0	0	0	0	0
D. Dependencia o Unidad Administrativa 4	0	0	0	0	0	0
E. Dependencia o Unidad Administrativa 5	0	0	0	0	0	0
F. Dependencia o Unidad Administrativa 6	0	0	0	0	0	0
G. Dependencia o Unidad Administrativa 7	0	0	0	0	0	0
H. Dependencia o Unidad Administrativa xx	0	0	0	0	0	0
III. Total de Egresos	261,073,941	88,720,481	349,794,422	278,181,122	268,929,540	71,613,299

Del 1 de enero al 30 de septiembre de 2021

(PESOS)


Concepto	Egresos						Subejercicio
	1 Aprobado	2 Ampliaciones/ (Reducciones)	3 = (1 + 2) Modificado	4 Devengado	5 Pagado	6 = (3 - 4)	
I. Gasto No Etiquetado	261,073,941	88,720,481	349,794,422	278,181,122	268,929,540	71,613,299	
A. Gobierno	0	0	0	0	0	0	
a1) Legislación	0	0	0	0	0	0	
a2) Justicia	0	0	0	0	0	0	
a3) Coordinación de la Política de Gobierno	0	0	0	0	0	0	
a4) Relaciones Exteriores	0	0	0	0	0	0	
a5) Asuntos Financieros y Hacendarios	0	0	0	0	0	0	
a6) Seguridad Nacional	0	0	0	0	0	0	
a7) Asuntos de Orden Público y de Seguridad Interior	0	0	0	0	0	0	
a8) Otros Servicios Generales	0	0	0	0	0	0	
B. Desarrollo Social	261,073,941	88,720,481	349,794,422	278,181,122	268,929,540	71,613,299	
b1) Protección Ambiental	0	0	0	0	0	0	
b2) Vivienda y Servicios a la Comunidad	0	0	0	0	0	0	
b3) Salud	0	0	0	0	0	0	
b4) Recreación, Cultura y Otras Manifestaciones Sociales	0	0	0	0	0	0	
b5) Educación	261,073,941	88,720,481	349,794,422	278,181,122	268,929,540	71,613,299	
b6) Protección Social	0	0	0	0	0	0	
b7) Otros Asuntos Sociales	0	0	0	0	0	0	
C. Desarrollo Económico	0	0	0	0	0	0	
c1) Asuntos Económicos, Comerciales y Laborales en General	0	0	0	0	0	0	
c2) Agropecuaria, Silvicultura, Pesca y Caza	0	0	0	0	0	0	
c3) Combustibles y Energía	0	0	0	0	0	0	
c4) Minería, Manufacturas y Construcción	0	0	0	0	0	0	
c5) Transporte	0	0	0	0	0	0	
c6) Comunicaciones	0	0	0	0	0	0	
c7) Turismo	0	0	0	0	0	0	
c8) Ciencia, Tecnología e Innovación	0	0	0	0	0	0	
c9) Otras Industrias y Otros Asuntos Económicos	0	0	0	0	0	0	
D. Otras no Clasificadas en Funciones Anteriores	0	0	0	0	0	0	
d1) Transacciones de la Deuda Pública / Costo Financiero de la Deuda	0	0	0	0	0	0	
d2) Transferencias, Participaciones y Aportaciones entre Diferentes Niveles y Ordenes de	0	0	0	0	0	0	
d3) saneamiento del Sistema Financiero	0	0	0	0	0	0	
d4) Adeudos de Ejercicios Fiscales Anteriores	0	0	0	0	0	0	
Total Clasificación Funcional Hoja 1 de 2	261,073,941	88,720,481	349,794,422	278,181,122	268,929,540	71,613,299	

(PESOS)

Concepto	Egresos					
	Aprobado 1	Ampliaciones/ Reducciones 2	Modificado 3=(1+2)	Devengado 4	Pagado 5	Subejercicio 6=(3-4)
II. Gasto Etiquetado						
A. Gobierno						
a1) Legislación	0	0	0	0	0	0
a2) Justicia	0	0	0	0	0	0
a3) Coordinación de la Política de Gobierno	0	0	0	0	0	0
a4) Relaciones Exteriores	0	0	0	0	0	0
a5) Asuntos Financieros y Hacendarios	0	0	0	0	0	0
a6) Seguridad Nacional	0	0	0	0	0	0
a7) Asuntos de Orden Público y de Seguridad Interior	0	0	0	0	0	0
a8) Otros Servicios Generales	0	0	0	0	0	0
B. Desarrollo Social						
b1) Protección Ambiental	0	0	0	0	0	0
b2) Vivienda y Servicios a la Comunidad	0	0	0	0	0	0
b3) Salud	0	0	0	0	0	0
b4) Recreación, Cultura y Otras Manifestaciones Sociales	0	0	0	0	0	0
b5) Educación	0	0	0	0	0	0
b6) Protección Social	0	0	0	0	0	0
b7) Otros Asuntos Sociales	0	0	0	0	0	0
C. Desarrollo Económico						
c1) Asuntos Económicos, Comerciales y Laborales en General	0	0	0	0	0	0
c2) Agropecuaria, Silvicultura, Pesca y Caza	0	0	0	0	0	0
c3) Combustibles y Energía	0	0	0	0	0	0
c4) Minería, Manufacturas y Construcción	0	0	0	0	0	0
c5) Transporte	0	0	0	0	0	0
c6) Comunicaciones	0	0	0	0	0	0
c7) Turismo	0	0	0	0	0	0
c8) Ciencia, Tecnología e Innovación	0	0	0	0	0	0
c9) Otras Industrias y Otros Asuntos Económicos	0	0	0	0	0	0
D. Otras no Clasificadas en Funciones Anteriores						
d1) Transferencias de la Deuda Pública / Costo Financiero de la Deuda	0	0	0	0	0	0
d2) Transferencias, Participaciones y Aportaciones entre Diferentes Niveles y Ordenes de	0	0	0	0	0	0
d3) Sanamiento del Sistema Financiero	0	0	0	0	0	0
d4) Adeudos de Ejercicios Fiscales Anteriores	0	0	0	0	0	0
Total Clasificación Funcional Hoja 2 de 2	0	0	0	0	0	0
Total Clasificación Funcional	0	0	0	0	0	0

NO APLICA

Concepto	Egresos						Subejercicio
	Aprobado 1	Ampliaciones/ Reducciones 2	Modificación 3=(1+2)	Devengado 4	Pagado 5	6=(3-4)	
I. Gasto No Etiquetado	261,073,941	88,720,481	349,794,422	278,181,122	268,929,540	71,613,299	
A. Personal Administrativo y Servicio Público	125,315,492	42,585,831	167,901,323	133,526,939	129,086,180	34,374,384	
B. Magisterio	135,758,449	46,134,650	181,893,099	144,654,183	139,843,361	37,238,916	
C. Servicios de Salud	0	0	0	0	0	0	
c1) Personal Administrativo	0	0	0	0	0	0	
c2) Personal Médico, Paramédico y afín	0	0	0	0	0	0	
D. Seguridad Pública	0	0	0	0	0	0	
E. Gastos asociados a la implementación de nuevas leyes federales o reformas a las mismas	0	0	0	0	0	0	
e1) Nombre del Programa o Ley 1	0	0	0	0	0	0	
e2) Nombre de Programa o Ley 2	0	0	0	0	0	0	
F. Sentencias laborales definitivas	0	0	0	0	0	0	
II. Gasto Etiquetado	0	0	0	0	0	0	
A. Personal Administrativo y Servicio Público	0	0	0	0	0	0	
B. Magisterio	0	0	0	0	0	0	
C. Servicios de Salud	0	0	0	0	0	0	
c1) Personal Administrativo	0	0	0	0	0	0	
c2) Personal Médico, Paramédico y afín	0	0	0	0	0	0	
D. Seguridad Pública	0	0	0	0	0	0	
E. Gastos asociados a la implementación de nuevas leyes federales o reformas a las mismas	0	0	0	0	0	0	
e1) Nombre del Programa o Ley 1	0	0	0	0	0	0	
e2) Nombre de Programa o Ley 2	0	0	0	0	0	0	
F. Sentencias laborales definitivas	0	0	0	0	0	0	
III. Total del Gasto en Servicios Personales.	261,073,941	88,720,481	349,794,422	278,181,122	268,929,540	71,613,299	



VI. Anexos

AVANCE DE GESTIÓN FINANCIERA DEL 1º DE ENERO AL 30 DE SEPTIEMBRE
COLEGIO DE ESTUDIOS CIENTÍFICOS Y TECNOLÓGICOS DEL ESTADO DE ZACATECAS

2021



Ente Público: Colegio de Estudios Científicos y Tecnológicos del Estado de Zacatecas
Relación de Depreciación, Deterioro y Amortización Acumulada de Bienes
(Pesos)

Código	Descripción	Valor en Letras al 30 de septiembre de 2021
126100000	DEPRECIACION ACUMULADA DE BIENES MUEBLES, PLANTELES Y CENTROS	(12,391,839)
126300000	DEPRECIACION ACUMULADA DE BIENES MUEBLES	(42,120,414)
Total		(54,512,253)

Nota.

Fondo, Programa o Convenio		Datos de la Cuenta Bancaria	
		Institución Bancaria	Número de Cuenta
CONTRATO		BANAMEX	45557934
CONTRATO		BANAMEX	134568923
CONTRATO		BBVA BANCOMER	100557137
CONTRATO		BANORTE	823008457
CONTRATO		BANORTE	823011105
CONTRATO		BANORTE	1087247320
CONTRATO		BANORTE	1087097002
CONTRATO		BANORTE	1087248886
CONTRATO		BANORTE	1087251505
CONTRATO		BANORTE	1086711851
CONTRATO		BANORTE	1087257981
CONTRATO		BANORTE	1087260347
CONTRATO		BANORTE	1061333531
CONTRATO		BANORTE	1087271642
CONTRATO		BANORTE	1087275556
CONTRATO		BANORTE	1087276562
CONTRATO		BANORTE	1087302779
CONTRATO		BANORTE	1086879902
CONTRATO		BANORTE	1086936216
CONTRATO		BANORTE	1086758221
CONTRATO		BANORTE	1086946961
CONTRATO		BANORTE	1086959130
CONTRATO		BANORTE	1086962381
CONTRATO		BANORTE	1086966035
CONTRATO		BANORTE	1086975699
CONTRATO		BANORTE	1086753002
CONTRATO		BANORTE	1086755640
CONTRATO		BANORTE	1086759787
CONTRATO		BANORTE	1061333522
CONTRATO		BANORTE	1086764839
CONTRATO		BANORTE	1087002716

Fondo, Programa o Convenio	Datos de la Cuenta Bancaria	
	Institución Bancaria	Número de Cuenta
CONTRATO	BANORTE	1086878428
CONTRATO	BANORTE	1087003713
CONTRATO	BANORTE	1087104991
CONTRATO	BANORTE	1094226800
CONTRATO	BANORTE	1086710425
CONTRATO	BANORTE	1087004868
CONTRATO	BANORTE	1086712933
CONTRATO	BANORTE	1086879247
CONTRATO	BANORTE	1086760804
CONTRATO	BANORTE	1086777071
CONTRATO	BANORTE	1086779628
CONTRATO	BANORTE	1087005632
CONTRATO	BANORTE	1087063762
CONTRATO	BANORTE	1086942356
CONTRATO	BANORTE	1087078234
CONTRATO	BANORTE	1087244794
CONTRATO	BANORTE	1087243340
CONTRATO	BANORTE	1087245951
CONTRATO	BANORTE	823008457
CONTRATO	BANORTE	1087244749
CONTRATO	BANORTE	1086713097
CONTRATO	BANORTE	1097292860
CONTRATO	BANORTE	1086748727
CONTRATO	BANORTE	1151404707
CONTRATO	BANORTE	1087247339
CONTRATO	BANORTE	1086748718
CONTRATO	BANORTE	1087248671
CONTRATO	BANORTE	1087249968
CONTRATO	BANORTE	1087251028
CONTRATO	BANORTE	1087252294
CONTRATO	BANORTE	1087263620



Colegio de Estudios Científicos y Tecnológicos del Estado de Zacatecas

Relación de Cuentas Bancarias Productivas Específicas

Del 1 de enero al 30 de septiembre de 2021

Fondo, Programa o Convenio	Datos de la Cuenta Bancaria	
	Institución Bancaria	Número de Cuenta
CONTRATO	BANORTE	1087256872
CONTRATO	BANORTE	1087263580
CONTRATO	BANORTE	1087265771
CONTRATO	BANORTE	1087267225
CONTRATO	BANORTE	1087098821
CONTRATO	BANORTE	1087241412
CONTRATO	BANORTE	1087520845
CONTRATO	BANORTE	1061333513
CONTRATO	BANORTE	1105282216
CONTRATO	BANORTE	1145739734
CONTRATO	BANORTE	1145742042
CONTRATO	BANORTE	1128650971
CONTRATO	BANORTE	1128650980



Colegio de Estudios Científicos y Tecnológicos del Estado de Zacatecas
Relación de Esquemas Bursátiles y de Coberturas Financieras
Del 1 de enero al 30 de septiembre de 2021
(Pesos)

Institución	Tipo de Cobertura	Fecha de Contratación	Fecha de Vencimiento	Base de Cobertura	Cobertura	Costo de la Cobertura
<div style="border: 1px solid black; padding: 10px; display: inline-block;"> NO APLICA </div>						

NOTA: