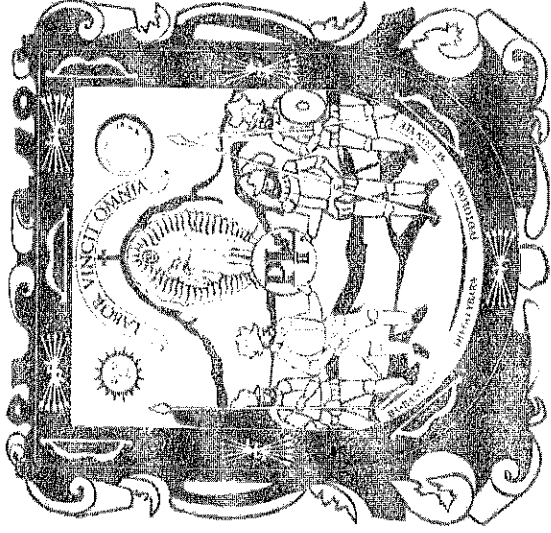
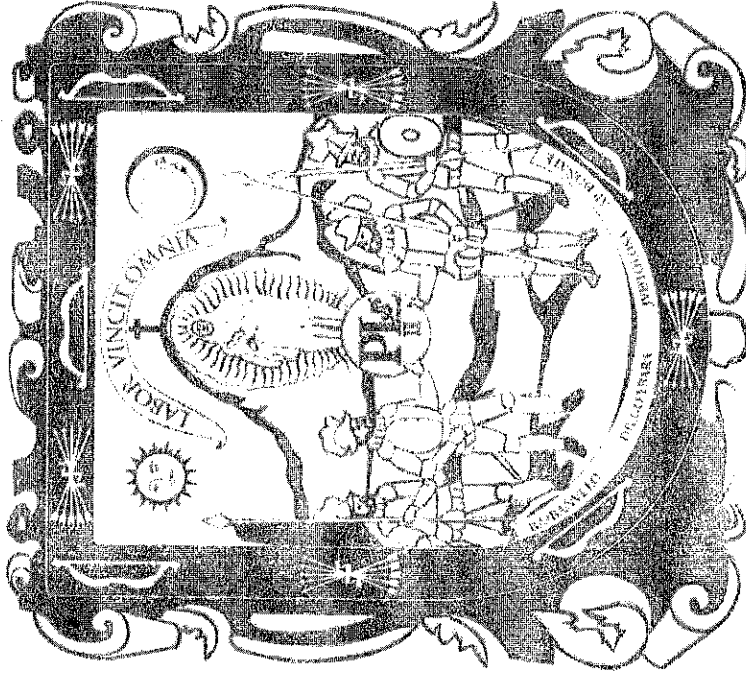


ESTADOS FINANCIEROS SEPTIEMBRE 2019



**COLEGIO DE ESTUDIOS CIENTÍFICOS Y TECNOLÓGICOS DEL ESTADO DE
ZACATECAS**



I. Información Contable

ESTADOS FINANCIEROS AL 30 DE SEPTIEMBRE COLEGIO DE ESTUDIOS
CIENTÍFICOS Y TECNOLÓGICOS DEL ESTADO DE ZACATECAS

2019

CONCEPTO	Año		CONCEPTO	Año	
	2019	2018		2019	2018
ACTIVO			PASIVO		
Activo Circulante			Activo Circulante		
Efectivo y Equivalentes	6,460,005	30,368,972	Cuentas por Pagar a Corto Plazo	1,477,642,021	158,981,083
Derechos a Recibir Efectivo o Equivalentes	1,423,152	114,150	Documentos por Pagar a Corto Plazo	0	0
Derechos a Recibir Bienes o Servicios	0	0	Pérdida a Corto Plazo de la Deuda Pública a Largo Plazo	0	0
Inventarios	0	0	Títulos y Valores a Corto Plazo	0	0
Almacenes	0	0	Pasivos Diferidos a Corto Plazo	0	0
Estimación por Pérdida o Deterioro de Activos Circulantes	0	0	Fondos y Bienes de Terceros en Garantía y/o Administración a Corto Plazo	0	0
Otros Activos Circulantes	0	0	Provisiones a Corto Plazo	9,076,669	11,311,535
Total de Activos Circulantes	7,883,157	30,483,122	Otros Pasivos a Corto Plazo	0	0
Activo No Circulante			Total de Pasivos Circulantes	156,720,690	170,192,618
Inversiones Financieras a Largo Plazo	0	0	Activo No Circulante		
Derechos a Recibir Efectivo o Equivalentes a Largo Plazo	1,118,058,228	1,075,798,179	Cuentas por Pagar a Largo Plazo	33,528,701	34,930,991
Bienes Inmuebles, Infraestructura y Construcciones en Proceso	108,362,342	105,917,819	Documentos por Pagar a Largo Plazo	0	0
Bienes Muebles	44,501,886	43,888,854	Deuda Pública a Largo Plazo	0	0
Activos Intangibles	9,752	9,752	Pasivos Diferidos a Largo Plazo	0	0
Depreciación, Deterioro y Amortización Acumulada de Bienes	-35,162,041	-35,162,041	Fondos y Bienes de Terceros en Garantía y/o Administración a Largo Plazo	0	0
Activos Diferidos	0	0	Provisiones a Largo Plazo	0	0
Estimación por Pérdida o Deterioro de Activos no Circulantes	0	0	Total de Pasivos No Circulantes	33,528,701	34,930,991
Otros Activos no Circulantes	0	0	Total del Pasivo	190,249,391	205,123,609
Total de Activos No Circulantes	1,285,770,097	1,190,452,544	HACIENDA PÚBLICA / PATRIMONIO		
Total del Activo	1,293,653,253	1,220,935,666	Hacienda Pública/Patrimonio Contribuido	1,246,813,673	1,205,756,024
			Aportaciones	1,234,324,197	1,191,607,702
			Donaciones de Capital	14,489,476	14,148,323
			Actualización de la Hacienda Pública / Patrimonio	0	0
			Hacienda Pública/Patrimonio Generado	-195,409,811	-189,943,967
			Resultados del Ejercicio (Ahorro / Desahorro)	-16,090,056	-25,725,331
			Resultados de Ejercicios Anteriores	-180,790,518	-165,689,399
			Revalúos	1,470,763	1,470,763
			Reservas	0	0
			Rectificaciones de Resultados de Ejercicios Anteriores	0	0
			Exceso o Insuficiencia en la Actualización de la Hacienda Pública/Patrimonio	0	0
			Resultado por Posición Monetaria	0	0
			Resultado por Tenencia de Activos no Monetarios	0	0
			Total Hacienda Pública/ Patrimonio	1,053,403,862	1,015,812,057
			Total del Pasivo y Hacienda Pública / Patrimonio	1,243,653,253	1,220,935,666

Bajo protesta de decir verdad declaramos que los Estados Financieros y sus Notas son razonablemente correctos y responsabilidad del emisor.

Elaboró,

L.C. SARA REYES LOZANO
JEFE DE RECURSOS FINANCIEROS

Vo.Bo.


DR. JOSÉ FRANCISCO GARCÍA TORRES
DIRECTOR ADMINISTRATIVO


Autentó


LIC. ANTONIO AGUILAR ACOSTA
DIRECTOR GENERAL

Concepto	2019	2018	2019	2018
INGRESOS Y OTROS BENEFICIOS				
Ingresos de la Gestión	2,844,797	5,775,088	1,96,949,228	338,141,227
Impuestos	0	0	188,928,991	323,606,140
Cuotas y Aportaciones de Seguridad Social	0	0	2,612,904	7,312,282
Contribuciones de Mejoras	0	0	5,407,333	8,222,794
Derechos	0	0	0	0
Productos	3,914	0	0	0
Aprovechamientos	0	0	0	0
Ingresos por Venta de Bienes y Prestación de Servicios	2,837,882	3,044,150	0	0
* Ingresos no Comprendidos en las Fracciones de la Ley de Ingresos Causados en Ejercicios Fiscales Anteriores Pendientes de Liquidación o Pago	0	2,730,938	0	0
Pago	0	0	0	0
Participaciones, Aportaciones, Convenios, Incentivos Derivados de la Colaboración Fiscal, Fondos Distintos de Aportaciones, Transferencias, Asignaciones, Subsidios y Subvenciones, y Pensiones y Jubilaciones.	178,017,376	312,873,798	0	0
Participaciones y Aportaciones, Convenios, Incentivos Derivados de la Colaboración Fiscal, Fondos Distintos de Aportaciones	0	312,873,798	0	0
Transferencia, Asignaciones, Subsidios y Subvenciones, y Pensiones y Jubilaciones	178,017,376	0	0	0
Otros Ingresos y Beneficios	0	889,325	0	0
Ingresos Financieros	0	45,251	0	0
Incremento por Variación de Inventarios	0	0	0	0
Disminución del Exceso de Est. por Pérdida o Det. o Obsol.	0	0	0	0
Disminución del Exceso de Provisiones	0	0	0	0
Otros Ingresos y Beneficios Varios	0	794,074	0	0
Total de Ingresos y Otros Beneficios	180,869,172	319,488,212	0	0
GASTOS Y OTRAS PÉRDIDAS				
Gastos de Funcionamiento	0	0	0	0
Servicios Personales	0	0	0	0
Materiales y Suministros	0	0	0	0
Servicios Generales	0	0	0	0
Transferencias, Asignaciones, Subsidios y Otras Ayudas	0	0	0	0
Transferencias Internas y Asignaciones al Sector Público	3,044,150	0	0	0
Transferencias al Resto del Sector Público	2,730,938	0	0	0
Subsidios y Subvenciones	0	0	0	0
Ayudas Sociales	0	0	0	0
Pensiones y Jubilaciones	0	0	0	0
Transferencias a Fideicomisos, Mandatos y Contratos Análogos	0	0	0	0
Transferencias a la Seguridad Social	0	0	0	0
Donativos	0	0	0	0
Transferencias al Exterior	0	0	0	0
Participaciones y Aportaciones	0	0	0	0
Aportaciones	0	0	0	0
Convenios	0	0	0	0
Intereses, Comisiones y Otros Gastos de la Deuda Pública	0	0	0	0
Intereses de la Deuda Pública	0	0	0	0
Gastos de la Deuda Pública	0	0	0	0
Costo por Coberturas	0	0	0	0
Ayos Financieros	0	0	0	0
Otros Gastos y Pérdidas Extraordinarias	0	0	0	0
Estimaciones, Depreciaciones, Deterioros, Obsol. y Amortiz.	0	0	6,072,316	6,072,316
Provisiones	0	0	0	0
Disminución de Inventarios	0	0	0	0
Aumento por insuficiencia de Est. por Pérdida o Det. y Obsol.	0	0	0	0
Aumento por insuficiencia de Provisiones	0	0	0	0
Otros Gastos	0	0	0	0
Inversión Pública	0	0	0	0
Inversión Pública no Capitalizable	0	0	0	0
Total de Gastos y Otras Pérdidas	196,949,228	345,213,543	196,949,228	345,213,543
Reservados del Ejercicio (Ahorro/Ocasional)	-16,080,056	-25,725,332	-16,080,056	-25,725,332

Nota: * Para fines informativos se mantiene en el 2018, Rubro derogado DOF 27-05-2018, obligatorio a partir de ejercicio 2019. Bajo protesta de decir verdad declaramos que los Estados Financieros y sus Notas son razonablemente correctos y responsabilidad del emisor.

Elaboró:

L.C. SARA REYES LOZANO
JEFE DE RECURSOS FINANCIEROS

Vo.Bo

DR. JOSÉ FRANCISCO ROSALES TORRES
DIRECTOR ADMINISTRATIVO

Autorizó:

LIC. ANTONIO ARZOBIZ ACOSTA
DIRECTOR GENERAL

Concepto	Mostrado en la Cuenta Pública/ Patrimonio Consolidado de Ejercicios Anteriores	Hacienda Pública/ Patrimonio Consolidado de Ejercicios Anteriores	Mostrado en la Cuenta Pública/ Patrimonio Consolidado de Ejercicios Anteriores	Mostrado en la Cuenta Pública/ Patrimonio Consolidado de Ejercicios Anteriores	Mostrado en la Cuenta Pública/ Patrimonio Consolidado de Ejercicios Anteriores	TOTAL
Hacienda Pública/ Patrimonio Consolidado Neto 2018	1,205,756,024	0	0	0	0	1,205,756,024
Aportaciones	1,191,607,702	0	0	0	0	1,191,607,702
Donaciones de Capital	14,148,323	0	0	0	0	14,148,323
Actualización de la Hacienda Pública/ Patrimonio	0	0	0	0	0	0
Hacienda Pública/ Patrimonio Consolidado Neto 2018	0	1,470,763	0	0	0	1,470,763
Resultados del Ejercicio (Ahorro/Desahorro)	0	0	0	0	0	0
Resultados de Ejercicios Anteriores	0	0	0	0	0	0
Revalúos	0	1,470,763	0	0	0	1,470,763
Reservas	0	0	0	0	0	0
Rectificaciones de Resultados de Ejercicios Anteriores	0	0	0	0	0	0
Exceso o Insuficiencia en la Actualización de la Hacienda Pública/ Patrimonio Neto 2018	0	0	0	0	0	0
Resultados por Posición Monetaria	0	0	0	0	0	0
Resultados por Tenencia de Activos no Monetarios	0	0	0	0	0	0
Hacienda Pública/ Patrimonio Neto Final de 2018	1,205,756,024	1,470,763	0	0	0	1,207,226,787
Cambios en la Hacienda Pública/ Patrimonio Consolidado Neto de 2019	43,057,648	0	0	0	0	43,057,648
Aportaciones	42,716,495	0	0	0	0	42,716,495
Donaciones de Capital	341,153	0	0	0	0	341,153
Actualización de la Hacienda Pública/ Patrimonio	0	0	0	0	0	0
Variaciones de la Hacienda Pública/ Patrimonio Consolidado Neto del Ejercicio 2019	0	0	-26,714,268	0	0	-26,714,268
Resultados del Ejercicio (Ahorro/Desahorro)	0	0	-16,090,056	0	0	-16,090,056
Resultados de Ejercicios Anteriores	0	0	-10,624,212	0	0	-10,624,212
Revalúos	0	0	0	0	0	0
Reservas	0	0	0	0	0	0
Rectificaciones de Resultados de Ejercicios Anteriores	0	0	0	0	0	0
Cambios en el Exceso o Insuficiencia en la Actualización de la Hacienda Pública/ Patrimonio Neto de 2019	0	0	0	0	0	0
Resultados por Posición Monetaria	0	0	0	0	0	0
Resultados por Tenencia de Activos no Monetarios	0	0	0	0	0	0
Hacienda Pública/ Patrimonio Neto Final de 2019	1,248,813,673	1,470,763	-26,714,268	0	0	1,223,570,168

Bajo protesta de decir verdad certifico que los Estados Financieros y sus Notas son razonablemente correctos y responsabilidad del emisor.

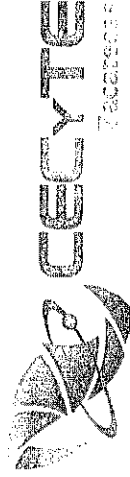
Elaboró,
C. SARA REYES LOZANO
JEFE DE RECURSOS FINANCIEROS

Verificó,
SR. PASCUAL ROSALES TORRES
DIRECTOR ADMINISTRATIVO

Autorizó,
LIC. ANTONIO ARGÜELLES ACOSTA
DIRECTOR GENERAL



Ente Público: Colegio de Estudios Científicos y Tecnológicos del Estado de Zacatecas
Estado de Cambios en la Situación Financiera
Del 1 de enero al 30 de Septiembre de 2019
(Pesos)



Concepto	Origen	Aplicación	Concepto	Origen	Aplicación
ACTIVO	23,908,967	46,626,555	PASIVO	0	14,874,217
Activo Circulante	23,908,967	1,309,002	Activo Circulante	0	13,471,928
Efectivo y Equivalentes	23,908,967	0	Cuentas por Pagar a Corto Plazo	0	11,739,062
Derechos a Recibir Efectivo o Equivalentes	0	0	Documentos por Pagar a Corto Plazo	0	0
Derechos a Recibir Bienes o Servicios Inventariados	0	1,309,002	Porción a Corto Plazo de la Deuda Pública a Largo Plazo	0	0
Almacenes	0	0	Títulos y Valores a Corto Plazo	0	0
Estimación por Pérdida o Deterioro de Activos Circulantes	0	0	Pasivos Diferidos a Corto Plazo	0	0
Otros Activos Circulantes	0	0	Fondos y Bienes de Terceros en Garantía y/o Administración a Corto Plazo	0	0
Activo No Circulante	0	45,317,552	Provisiones a Corto Plazo	0	2,232,866
Inversiones Financieras a Largo Plazo	0	0	Otros Pasivos a Corto Plazo	0	0
Derechos a Recibir Efectivo o Equivalentes a Largo Plazo	0	42,260,049	Activo No Circulante	0	1,402,289
Bienes Inmuebles, Infraestructura y Construcciones en Proceso	0	2,444,522	Cuentas por Pagar a Largo Plazo	0	1,402,289
Bienes Muebles	0	612,982	Documentos por Pagar a Largo Plazo	0	0
Activos Intangibles	0	0	Deuda Pública a Largo Plazo	0	0
Depreciación, Deterioro y Amortización Acumulada de Bienes	0	0	Pasivos Diferidos a Largo Plazo	0	0
Activos Diferidos	0	0	Fondos y Bienes de Terceros en Garantía y/o Administración a Largo Plazo	0	0
Estimación por Pérdida o Deterioro de Activos no Circulantes	0	0	Provisiones a Largo Plazo	0	0
Otros Activos no Circulantes	0	0	HACIENDA PÚBLICA/ PATRIMONIO	53,681,860	16,090,056
			Hacienda Pública/Patrimonio Contribuido	43,057,648	0
			Aportaciones	42,716,495	0
			Donaciones de Capital	341,153	0
			Actualización de la Hacienda Pública / Patrimonio	0	0
			Hacienda Pública/Patrimonio Generado	10,624,212	16,090,056
			Resultados del Ejercicio (Ahorro / Desahorro)	0	16,090,056
			Resultados de Ejercicios Anteriores	10,624,212	0
			Revalúos	0	0
			Reservas	0	0
			Rectificaciones de Resultados de Ejercicios Anteriores	0	0
			Exceso o Insuficiencia en la Actualización de la Hacienda Pública/Patrimonio	0	0
			Resultado por Posición Monetaria	0	0
			Resultado por Tenencia de Activos no Monetarios	0	0

Bajo protesta de decir verdad declaramos que los Estados Financieros y sus Notas son razonablemente correctos y responsabilidad del emisor.

Elaboró
L.C. SARA REYES LOZANO
JEFE DE RECURSOS FINANCIEROS

Vo.Bo
DR. JOSÉ FRANCISCO ROSALES TORRES
DIRECTOR ADMINISTRATIVO

Autorizó
L.C. ANTONIO ARGUELLES ACOSTA
DIRECTOR GENERAL



Ente Público: Colegio de Estudios Científicos y Tecnológicos del Estado de Zacatecas
Estado de Flujos de Efectivo
Del 1 de enero al 30 de septiembre de 2019 y del 1 de enero al 31 de diciembre de 2018
(Pesos)



	2019	2018	Concepto	2019	2018
Flujos de Efectivo de las Actividades de Operación					
Origen	180,859,172	319,488,212	Flujos de Efectivo de las Actividades de Inversión		
Impuestos	0	0	Origen	0	6,072,316
Cuotas y Aportaciones de Seguridad Social	0	0	Bienes Inmuebles, Infraestructura y Construcciones en Proceso	0	0
Contribuciones de mejoras	0	0	Bienes Muebles	0	0
Derechos	0	0	Otros Orígenes de Inversión	0	6,072,316
Productos	3,914	0	Aplicación	45,317,553	89,588,390
Aprovechamientos	0	3,044,150	Bienes Inmuebles, Infraestructura y Construcciones en Proceso	2,444,522	15,546,575
Ingresos por Venta de Bienes y Prestación de Servicios	2,837,882	2,730,938	Bienes Muebles	612,982	3,825,289
* Ingresos no Comprendeidos en las Fracciones de la Ley de Ingresos	0	0	Otras Aplicaciones de Inversión	42,260,049	70,216,526
Causados en Ejercicios Fiscales Anteriores Pendientes de Liquidación o Pago	0	0	Flujos Netos de Efectivo por Actividades de Inversión	-45,317,553	-83,516,074
Participaciones y Aportaciones, Convenios, Incentivos Derivados de la	0	0			
Colaboración Fiscal, Fondos Distintos de Aportaciones	0	0			
Transferencia, Asignaciones, Subsidios y Subvenciones, y Pensiones y	177,805,376	312,873,799			
Jubilaciones	0	0			
Otros Orígenes de Operación	211,000	899,326	Flujo de Efectivo de las Actividades de Financiamiento		
Aplicación	196,949,228	345,213,542	Origen	53,681,861	128,045,645
Servicios Personales	188,928,991	323,605,140	Endeudamiento Neto	0	0
Materiales y Suministros	2,612,904	7,312,292	Interno	0	0
Servicios Generales	5,407,333	8,222,794	Externo	0	0
Transferencias Internas y Asignaciones al Sector Público	0	0	Otros Orígenes de Financiamiento	53,681,861	128,045,645
Transferencias al resto del Sector Público	0	0	Aplicación	16,183,219	632,838
Subsidios y Subvenciones	0	0	Servicios de la Deuda	0	0
Ayudas Sociales	0	0	Interno	0	0
Pensiones y Jubilaciones	0	0	Externo	0	0
Transferencias e Fideicomisos, Mandatos y Contratos Análogos	0	0	Otras Aplicaciones de Financiamiento	16,183,219	632,838
Transferencias a la Seguridad Social	0	0	Flujos netos de Efectivo por Actividades de Financiamiento	37,498,641	127,412,807
Derivados	0	0			
Transferencias al Exterior	0	0	Incremento/Disminución Neta en el Efectivo y Equivalentes al Efectivo	-23,808,968	18,171,403
Participaciones	0	0			
Aportaciones	0	0	Efectivo y Equivalente al Inicio del Ejercicio	30,568,972	10,701,145
Convenios	0	0	Efectivo y Equivalente al Final del Ejercicio	6,460,005	30,366,972
Otras Aplicaciones de Operación	0	6,072,316			
Flujos Netos de Efectivo por Actividades de Operación	-16,090,056	-25,725,330			

Bajo protesta de decir verdad declaramos que los Estados Financieros y sus Notas son razonablemente correctos y responsabilidad del emisor.
NOTA: * Para fines informativos se mantiene en el 2018, Rubro derogado DOF 27-09-2018, obligatorio a partir del ejercicio 2019.

Elaboró:

L.C. SARA REYES LOZANO
JEFE DE RECURSOS FINANCIEROS

105.80


DN. JOSÉ EFRAIM ROSALES TORRES
DIRECTOR ADMINISTRATIVO


Autorizó:


L.C. ANTONIO ARBELLES ACOSTA
DIRECTOR GENERAL

Concepto	1 Saldo Inicial	2 Cargos del Período	3 Abonos del Período	4 Saldo Final (1+2-3)	Variación del Período (4-1)
ACTIVO	1,220,935,667	1,774,055,910	1,751,338,322	1,243,653,255	22,717,589
Activo Circulante	30,483,122	1,677,681,973	1,700,281,938	7,883,157	-22,599,965
Efectivo y Equivalentes	30,368,972	428,957,833	452,866,800	6,460,005	-23,908,967
Derechos a Recibir Efectivo o Equivalentes	114,150	1,248,724,140	1,247,415,138	1,423,152	1,309,002
Derechos a Recibir Bienes o Servicios	0	0	0	0	0
Inventarios	0	0	0	0	0
Almacenes	0	0	0	0	0
Estimación por Pérdida o Deterioro de Activos Circulantes	0	0	0	0	0
Otros Activos Circulantes	0	0	0	0	0
Activo No Circulante	1,190,452,544	96,373,937	51,056,384	1,235,770,099	45,317,555
Inversiones Financieras a Largo Plazo	0	0	0	0	0
Derechos a Recibir Efectivo o Equivalentes a Largo Plazo	1,075,798,179	90,707,434	48,447,385	1,118,058,228	42,260,049
Bienes Inmuebles, Infraestructura y Construcciones en Proceso	105,917,819	4,509,601	2,065,079	108,362,342	2,444,523
Bienes Muebles	43,888,854	1,156,902	543,921	44,501,836	612,982
Activos Intangibles	9,732	0	0	9,732	0
Depreciación, Deterioro y Amortización Acumulada de Bienes	-35,162,041	0	0	-35,162,041	0
Activos Diferidos	0	0	0	0	0
Estimación por Pérdida o Deterioro de Activos no Circulantes	0	0	0	0	0
Otros Activos no Circulantes	0	0	0	0	0

Bajo protesta de decir verdad declaramos que los Estados Financieros y sus Notas son razonablemente correctos y responsabilidad del emisor.

Elaboró.

L.C. SARA REYES LOZANO
JEFE DE RECURSOS FINANCIEROS

Ver.Bo.

DR. JOSE FRANCISCO ROSALES TORRES
DIRECTOR ADMINISTRATIVO

Autorizó

LIC. ANTONIO ARGÜELLES ACOSTA
DIRECTOR GENERAL

(Pesos)


Denominación de las Deudas		Moneda de Contratación	Institución o País Acreedor	Saldo Inicial del Periodo	Saldo Final del Periodo
DEUDA PÚBLICA					
Corto Plazo					
Deuda Interna	Instituciones de Crédito	Pesos Mexicanos		0	0
	Otros Documentos por Pagar a Corto Plazo	Pesos Mexicanos		0	0
	Títulos y Valores	Pesos Mexicanos		0	0
	Arrendamientos Financieros	Pesos Mexicanos		0	0
Deuda Externa	Organismos Financieros Internacionales			0	0
	Deuda Bilateral			0	0
	Títulos y Valores			0	0
	Arrendamientos Financieros			0	0
	Subtotal a Corto Plazo			0	0
	Largo Plazo				
Deuda Interna	Instituciones de Crédito	Pesos Mexicanos		0	0
	Títulos y Valores			0	0
	Arrendamientos Financieros			0	0
Deuda Externa	Organismos Financieros Internacionales			0	0
	Deuda Bilateral			0	0
	Títulos y Valores			0	0
	Arrendamientos Financieros			0	0
	Subtotal a Largo Plazo			0	0
OTROS PASIVOS				205,123,609	190,249,391
	Otros Documentos por Pagar a Corto Plazo	Pesos Mexicanos		205,123,609	190,249,391
TOTAL DEUDA Y OTROS PASIVOS				205,123,609	190,249,391

Bajo protesta de decir verdad declaramos que los Estados Financieros y sus Notas son razonablemente correctos y respaldados por el emisor.


Elaboró.


L.C. SARA REYES LOZANO
JEFE DE RECURSOS FINANCIEROS

Verificó.

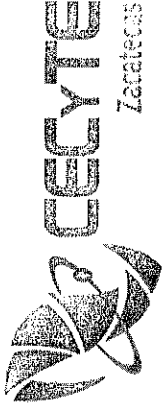

DR. JOSÉ FRANCISCO ROSALES TORRES
DIRECTOR ADMINISTRATIVO

Autorizó


LIC. ANTONIO ARGÜELLES ACOSTA
DIRECTOR GENERAL



Ente Público: Colegio de Estudios Científicos y Tecnológicos del Estado de Zacatecas
 Informe Sobre Pasivos Contingentes
 Al 30 de septiembre de 2019
 (Pesos)



Municipio	Acreditador	Saldo Inicial del Periodo	Saldo Final del Periodo
-----------	-------------	---------------------------	-------------------------

NO APLICA

Bajo protesta de decir verdad, declaramos que los Estados Financieros y sus Notas son razonablemente correctos y responsabilidad del emisor.

Elaboró.

Sara Reyes Lozano
 L.C. SARA REYES LOZANO
 JEFE DE RECURSOS FINANCIEROS

Vo.Bo.

José Francisco Rosales Torres
 DR. JOSÉ FRANCISCO ROSALES TORRES
 DIRECTOR ADMINISTRATIVO

Autorizó

Lic. Antonio Argüelles Acosta
 LIC. ANTONIO ARGÜELLES ACOSTA
 DIRECTOR GENERAL

ACTIVO

Efectivo y Equivalentes

El rubro de Efectivo y Equivalentes al 30 de septiembre de 2019 se integra de la siguiente manera:

NOMBRE	SALDO
BBVA / BANCOMER CTA. 0101218069	225,805.62
BBVA/BANCOMER	15,769.20
BBVA/BANCOMER	16,501.49
BBVA / BANCOMER CTA. 0101217763	865,154.34
ISR BANORTE	984,260.69
BBVA / BANCOMER CTA. 0101211544	32,132.75
BBVA / BANCOMER CTA. 0101211579	22,962.12
BBVA / BANCOMER CTA. 0101211595	19,447.09
BBVA / BANCOMER CTA. 0101211633	5,325.71
BBVA / BANCOMER CTA. 0101211765	62,607.73
BBVA / BANCOMER CTA. 0101211803	212,720.68
BBVA / BANCOMER CTA. 0101211811	95,316.76
BBVA / BANCOMER CTA. 0101211978	103,166.14
BBVA / BANCOMER CTA. 0101212109	3,888.52
BBVA / BANCOMER CTA. 0101212168	59,268.64
BBVA / BANCOMER CTA. 0101212362	48,621.10
BBVA / BANCOMER CTA. 0101212370	203,992.72
BBVA / BANCOMER CTA. 0101212478	16,552.54
BBVA / BANCOMER CTA. 0101212540	15,769.19
BBVA / BANCOMER CTA. 0101212699	9,749.60
BBVA / BANCOMER CTA. 0101212877	4,927.19
BBVA / BANCOMER CTA. 0101213156	93,796.19
BBVA / BANCOMER CTA. 0101213229	3,902.83
BBVA / BANCOMER CTA. 0101213482	7,798.49
BBVA / BANCOMER CTA. 0101213571	2,696.50
BBVA / BANCOMER CTA. 0101213709	1,586.13
BBVA / BANCOMER CTA. 0101213873	280.26
BBVA / BANCOMER CTA. 0101213954	10,494.05
BBVA / BANCOMER CTA. 0101214128	25,250.89
BBVA / BANCOMER CTA. 0101214349	49,845.19
BBVA / BANCOMER CTA. 0101214500	3,244.32
BBVA / BANCOMER CTA. 0101214527	32,927.32
BBVA / BANCOMER CTA. 0101214683	12,398.43
BBVA / BANCOMER CTA. 0101214896	53,931.00
BBVA / BANCOMER CTA. 0101214969	4,259.82
BBVA / BANCOMER CTA. 0101215183	60,710.41
BBVA / BANCOMER CTA. 0107035233	4,959.55

COLEGIO DE ESTUDIOS CIENTIFICOS Y TECNOLOGICOS DEL EDO DE ZACATECAS
 Notas a los Estados Financieros al 31 de agosto de 2019
 (En pesos)

NOMBRE	SALDO
BBVA / BANCOMER CTA. 0101215264	9,447.37
BBVA / BANCOMER CTA. 0101215299	8,161.99
BBVA / BANCOMER CTA. 0101215426	1,888.47
BBVA / BANCOMER CTA. 0101215434	29,803.04
BBVA / BANCOMER CTA. 0101215574	4,393.45
BBVA / BANCOMER CTA. 0101215620	2,504.48
BBVA / BANCOMER CTA. 0101215833	4,272.88
BBVA / BANCOMER CTA. 0101215914	53,061.44
BBVA / BANCOMER CTA. 0101215965	2,458.18
BBVA / BANCOMER CTA. 0107036027	558.95
BBVA / BANCOMER CTA. 0101216309	5,023.46
BBVA / BANCOMER CTA. 0101216384	34,546.08
BBVA / BANCOMER CTA. 0101216457	162,366.63
BBVA / BANCOMER CTA. 0101216856	21,196.20
BBVA BANCOMER	15,700.45
BBVA / BANCOMER CTA. 0100557137	1,271,786.40
BBVA / BANCOMER CTA. 0101217283	9,373.54
BBVA / BANCOMER CTA. 0101217364	2,866.17
BBVA / BANCOMER CTA. 0101217674	2,039.42
BBVA / BANCOMER CTA. 0101217704	9,323.35
BBVA / BANCOMER CTA. 0101217968	1,296,796.70
BBVA / BANCOMER CTA. 0110918504	12,481.11
BBVA / BANCOMER CTA. 0101209353	18,212.49
BANORTE CTA. 823-01110-5	15,927.33
BANORTE CTA. 823-00845-7	7,757.58
BANAMEX CTA. 7004555793-4	66,036.53
TOTAL	6,460,004.89

En la cuenta de Efectivo y Equivalentes, se registran los movimientos de todas las cuentas bancarias a nombre del Colegio de Estudios Científicos y Tecnológicos del Estado de Zacatecas.

El total del rubro de Efectivo y Equivalentes al 30 de septiembre de 2019 refleja un saldo de \$ 6'460,004.89 (Seis Millones Cuatrocientos Sesentas Cuatro Pesos 89/100 M.N.). El Subsidio Federal se deposita en la cta. 0112484005 del CECyTEZ de ahí se realizan los trasposos a las cuentas correspondientes según fueron etiquetados los recursos, el Subsidio Estatal se deposita en la Cuenta 0112484064, para los gastos de viáticos y

pasajes tanto nacionales como estatales, la diferencia se traspasa directamente a la cuenta 0100557137 que es la cuenta asignada para el gasto del capítulo 1000 (Servicios Personales).

Es pertinente aclarar, que las cuentas aperturadas en la Institución Bancaria BBVA Bancomer, S.A. a nombre de los Planteles que en la tabla anterior se relacionan son por la captación de Ingresos Propios, por concepto de: cuotas voluntarias de padres de familia y servicios escolares, entre otros, las cantidades reunidas por dichos conceptos se utilizarán para cubrir las necesidades que se generen en su propio plantel.

Derechos a Recibir Efectivo y Equivalentes y Bienes o Servicios por Recibir

Derechos a Recibir Efectivo o Equivalente al 30 de septiembre de 2019 está conformado por los Deudores Diversos que asciende a la cantidad de \$ 58,924.45 (Cincuenta y Ocho Mil Novecientos Veinticuatro Pesos 45/00 M.N.) conformados bajo los conceptos de pago erróneo de Sueldos y Salarios, Viáticos y Gastos Diversos que son otorgados al personal tanto de Dirección General como de planteles, los cuales se desglosan de la siguiente manera:

- Deudores diversos a comprobar señala que a partir de un plazo menor de 90 días asciende a la cantidad de \$ 1'010,635.45 (Un Millon Diez Mil Seiscientos Treinta y Cinco Pesos 45/100 M.N.) cabe hacer mención que este rubro incremento debido a un hakeo que sufrió la cuenta de Nomina No. 0100557173 del Banco BBVA Bancomer, el cual ya fue reportado tanto a la Institución Bancaria como a la fiscalía del Estado, así como a la CONDUSEF, y se compone de la siguiente manera:

COLEGIO DE ESTUDIOS CIENTIFICOS Y TECNOLOGICOS DEL EDO DE ZACATECAS

Notas a los Estados Financieros al 31 de agosto de 2019

(En pesos)

Nombre	Concepto	Saldo
Clara Gricelda Luevano Collazo	Sueldos y Salarios pago erroneo	972.54
Daniela Paola Gutiérrez Rodríguez	Viaticos Nacionales	4,230.00
Fabrizio Alejandro Chavez Gutierrez	Viaticos Nacionales	660.00
Francisco Ososrio Cabrial	Viaticos Nacionales	2,263.00
Omar Alejandro Reyes Hernandez	Viaticos Nacionales	4,292.00
Juan Garcia Rodriguez	Sueldos y Salarios pago erroneo	1,002.27
Marco Tulio Mojarro Iñiguez	Viaticos Nacionales	2,063.00
Cesar Manuel Garcia Davila	Fondo Revolvente	5,187.07
Maricela Serrano Delgado	Fondo Revolvente	4,373.99
Raúl Ureño Luna	Fondo Revolvente	3,000.00
Victor Manuel Almaraz Rivas	Fondo Revolvente	3,000.00
Ignacio Escobedo Reyes	Fondo Revolvente	10,930.20
Maricela Cortes Silva	Gastos a Comprobar	6,027.74
Omar Hernandez Lechuga	Vaiticos Nacionales	633.68
Jose Francisco Rosales Torres	Gastos a Comprobar	2,499.96
Daniela Frausto Acosta	Gastos a Comprobar	5,000.00
Luis Raul Balderas	Gastos a Comprobar	6,000.00
BBVA Bancomer	Hckeo de cuenta bancaria	943,500.00
Instituto Zacatecano	Factura pendiente de entrega	5,000.00
TOTAL		1,010,635.45

- Deudores diversos a comprobar con un plazo mayor de 180 días asciende a la cantidad de \$ 376,060.41 (Trescientos Setenta y Seis Mil Sesenta Pesos 41/100 M.N.) conformándose de la siguiente manera:

DEUDORES MAYORES DE 180 DIAS		
Nombre	Concepto	Saldo
Adriana Villarreal Villarreal	Apertura de Fondo Revolvente	4,806.00
Aracely Rodríguez Macías	Apertura de Fondo Revolvente	9,500.00
Alejandro Tijerin Ortiz	Préstamo para construcción de modulo sanitario en el Centro EMSaD Espiritu Santo	28,410.00
Fátima de Ávila Dávila	Préstamo Programa 3x1	53,544.00
José Guadalupe Guillen Martinez	Prestamo Programa 2x1	200,378.40
Ricardo Mendoza Reyes	Préstamo Programa 3x1	38,095.00
Sergio Sánchez Valenciana	Préstamo Programa 3x1	37,000.00
Pegaso PCS, S.A. de C.V.	Saldo Pendiente	4,327.01
Total		376,060.41

Así como por otros Derechos a Recibir Efectivo o Equivalente (Subsidio al Empleo) que asciende a la cantidad de \$ 36,457.77 (Treinta y Seis Mil Cuatrocientos Cincuenta y Siete Pesos 77/100 M.N.).

OTROS DERECHOS A RECIBIR EFECTIVO O EQUIVALENTE	
Concepto	Saldo
Subsidio al Empleo	36,457.77
Total Otros Derechos a Recibir Efectivo o Equivalente	36,457.77

Derechos a Recibir Efectivo o Equivalente A Largo Plazo

En referencia a los Derechos a Recibir Efectivo Equivalente a Largo Plazo cabe hacer mención que se integran de los adeudos estatales de ejercicios anteriores (2005-2019) y del ejercicio actual no radicados al Colegio, por lo que derivado del Convenio de Coordinación el adeudo del estado con la Institución asciende a \$1'083,845,049.65 (Un Billón Ochenta y Tres Millones Ochocientos Cuarenta y Cinco Mil Cuarenta y Nueve Pesos 65/100 M.N.).

INGRESOS POR RECUPERAR DEUDOR ESTATAL	
Nombre	Saldo
Estatales Ejercicio 2005	\$ 7,650,618.56
Estatales Ejercicio 2006	\$ 20,133,724.37
Estatales Ejercicio 2007	\$ 22,271,605.05
Estatales Ejercicio 2008	\$ 36,301,205.70
Estatales Ejercicio 2009	\$ 53,901,893.20
Estatales Ejercicio 2010	\$ 75,269,300.41
Estatales Ejercicio 2011	\$ 86,757,521.44
Estatales Ejercicio 2012	\$ 101,839,711.14
Estatales Ejercicio 2013	\$ 112,267,935.43
Estatales Ejercicio 2014	\$ 107,023,759.50
Estatales Ejercicio 2015	\$ 107,030,184.30
Estatales Ejercicio 2016	\$ 130,210,197.44
Estatales Ejercicio 2017	\$ 110,720,550.64
Estatales Ejercicio 2018	\$ 67,862,332.91
Estatales Ejercicio 2019	\$ 44,604,509.56
Total Ingresos por recuperar Deudor Estatal	\$ 1,083,845,049.65

El adeudo de la Federación con el Colegio, por los ejercicio 2007, 2014, 2015 y 2017 asciende a la cantidad de \$34'213,178.01 (Treinta y Cuatro Millones Doscientos Trece Mil Ciento Setenta y Ocho Pesos 01/100 M.N.)

INGRESOS POR RECUPERAR DEUDOR FEDERAL	
Federales Ejercicio 2007	\$ 303,023.37
Federales Ejercicio 2014	\$ 3,040,644.41
Federales Ejercicio 2015	\$ 3,979,995.09
Federales Ejercicio 2017	\$ 26,889,515.14
Total Ingresos por recuperar Deudor Federal	\$ 34,213,178.01

El total de Derechos a Recibir Efectivo o Equivalente A Largo Plazo tanto de la Aportación Federal como de la Aportación Estatal asciende a 1'118,058,227.66 (Un Billón Ciento Dieciocho Millones Cincuenta y Ocho Mil Doscientos Veintisiete Pesos 66/100 M.N.).

Nota: En lo que respecta al adeudo estatal este movimiento se someterá a la aprobación de la H. Junta Directiva, con la finalidad de realizar el cambio a cuentas de orden, una vez autorizado se le dará cumplimiento a la recomendación que realizó el despacho contable de la C.P.C Fanny Zulema Campos Sánchez, quién aplicó una auditoria externa a los Estados financieros que emite este Colegio.

Bienes Muebles, Inmuebles e intangibles

Las inversiones en inmuebles, vehículos, maquinaria, mobiliario y equipo se registran en la cuenta de activo que corresponde, se lleva un control físico de los inventarios de bienes muebles a través de las altas y bajas de los mismos, haciendo mención de los bienes que son donados por diferentes instancias así como resguardando las facturas originales que amparan la propiedad del bien.

Existen controles físicos por los bienes duraderos adquiridos, se cuenta con los resguardos respectivos, los cuales elabora y custodia la Dirección de Administración del Colegio de Estudios Científicos y Tecnológicos del Estado de Zacatecas.

El saldo del rubro Bienes Muebles e Inmuebles que figura en el Estado de Situación Financiera al 30 de septiembre de 2019 asciende a la cantidad de \$117'711,868.95 (Ciento Diecisiete Millones Setecientos Once Pesos 95/100 M.N.), y se integra de la forma siguiente:

BIENES MUEBLES, INMUEBLES E INTANGIBLES	
Concepto	Cantidad
Bienes Inmuebles, Infraestructura y Construcción En Proceso	\$109,045,629.50
Bienes Muebles	\$43,818,548.62
Activos Intangibles	\$9,731.82
Depreciación De Bienes Muebles	-\$35,162,040.99
Total de Bienes, Inmuebles e Intangibles	\$117,711,868.95

La cantidad de \$109,045,629.50 (Ciento Nueve Millones Cuarenta y Cinco Mil Seiscientos Veintinueve Pesos 50/100 M.N.) se integra de:

- \$46'542,226.79 (Cuarenta y Seis Millones Quinientos cuarenta y Dos Mil Doscientos Veintisis Pesos 79/100 M.N.) correspondientes a los terrenos registrados ante La Dirección de Catastro y Registro Público de la Propiedad,
- \$ 17'446,126.44 (Diecisiete Millones Cuatrocientos Cuarenta y Seis Mil Ciento Veintiseis Pesos 44/100 M.N.) corresponde a la construcción en proceso en bienes propios la cual se considerará en activos de bienes inmuebles al término de la construcción.
- \$ \$44'501,836.27 (Cuarenta y Cuatro Millones Quinientos Un Mil Ochocientos Treinta y Seis Pesos 27/100 M.N.) contempla la construcción de edificios no habitacionales de los diferentes CECyTEZ – EMSaD que actualmente se encuentran en operación.

- \$555,440.00 (Quinientos Cincuenta y Cinco Mil Cuatrocientos Cuarenta Pesos 00/100 M.N.) que representa los otros bienes inmuebles.

El inventario de Bienes. Muebles refleja la cantidad:

- La cantidad de \$43´818,548.62 (Cuarenta y Tres Millones Ochocientos Dieciocho Mil Quinientos Cuarenta y Ocho Pesos 62/100 M.N.), se integra de: Mobiliario y equipo de administración, educacional y recreativo, instrumental médico y de laboratorio, Equipo de Transporte, Maquinaria, otros equipos y herramientas.
- En la cuenta de Activos Intangibles se contempla la cantidad de \$9,731.82 (Nueve Mil Setecientos Treinta y Un Pesos 82/100 M.N.).
- La cantidad de \$-35´162,040.99 (Treinta y Cinco Millones Ciento Sesenta y Dos Mil Cuarenta Pesos 99/100 M.N.) corresponde a la depreciación acumulada de bienes muebles, los cuales se actualizo al 31 de diciembre de 2018 de acuerdo a los lineamientos establecidos en la Ley de Contabilidad Gubernamental; en lo que refiere a los bienes inmuebles que refleja el Estado de Situación Financiera están valuados durante el ejercicio 2014 y solo se consideran los que se encuentran a nombre del Colegio.

PASIVO

PASIVO CIRCULANTE

En el rubro de Cuentas por Pagar a Corto Plazo se refleja la cantidad de \$147'642,021.00 (Ciento Cuarenta y Siete Millones Seiscientos Cuarenta y Dos Mil Veintiun Pesos 00/100 M.N.), la cual se conforma por los siguientes conceptos:

- Retenciones y Contribuciones por pagar al 30 de septiembre de 2019 asciende a la cantidad de \$137'885,449.46 (Ciento Treinta y Siete Millones Ochocientos Ochenta y Cinco Mil Cuatrocientos Cuarenta y Nueve Pesos 46/100 M.N.) Las cuales se detallan a continuación:

Nombre	Saldo
Retenciones y contribuciones por pagar a corto plazo	\$137,885,449.46
Pension Alimenticia	\$2,722.03
Cuotas INFONAVIT	\$466,658.13
Cuotas Sindicales	\$37,202.77
Seguros Metlife	\$24,005.94
Fideicomisos	\$242,952.03
Opcipress, S.A. de C.V. SOFOM ENR	\$33,257.75
Impulsora Promobien, S.A. DE C.V.	\$179,193.40
Muebles Nova Luxe, S.A. DE C.V.	\$5,254.89
Infonacot	-\$18,207.47
Plan Diferente	-\$1,080.12
I.S.R. por Salarios	\$133,887,272.22
I.S.R. Retenciones por Honorarios	\$1,294.19
Cuotas I.M.S.S.	\$3,024,923.70
Total	\$137,885,449.46

- Cabe hacer mención que el I.S.P.T. por Salarios está por la cantidad de \$133'887,272.22 (Ciento Treinta y Tres Millones Ochocientos Ochocientos Ochenta y Siete Mil Doscientos Setenta y Dos Pesos 22/100 M.N.), dicha cifra está sujeta a las actualizaciones, recargos y multas que se genere mes con mes.

- Proveedores por pagar a corto plazo asciende a \$ 11,450.89 (Once Mil Cuatrocientos Cincuenta Pesos 89/100 M.N.)

PROVEEDORES POR PAGAR A CORTO PLAZO	
NOMBRE	SALDO
Seguro De Alumnos	\$ 7,474.69
Marquez Gallardo Juan Javier	\$ 3,976.20
TOTAL PROVEEDORES A CORTO PLAZO	\$ 11,450.89

- En la cuenta de Servicios Personales por \$9'745,120.93 (Nueve Millones Setecientos Cuarenta y Cinco Mil Ciento Veinte Pesos 93/100 M.N.).
-

NOMBRE	SALDO
INSTITUTO MEXICANO DEL SEGURO SOCIAL	8,322,721.99
CECYTEZ	514,566.14
EDUCACION MEDIA SUPERIOR A DISTANCIA	907,832.80
TOTAL	9,745,120.93

El saldo en la cuenta de Provisiones a Corto Plazo se integra por los siguientes conceptos:

- Adeudo ante el Instituto Mexicano del Seguro Social por concepto del Dictamen 2009, \$3'174,350.82 (Tres Millones Ciento Setenta y Cuatro Mil Trescientos Cincuenta Pesos 82/100 M.N.), la cantidad citada anteriormente está sujeta a actualizaciones, recargos y multas mes a mes.
- Provisiones del ejercicios anteriores (2013-2019) asciende a la cantidad de \$5,904,317.92 (Cinco Millones Novecientos Cuatro Mil Trescientos Diecisiete Pesos 42/100 M.N.).

Por lo tanto en el saldo en la cuenta de otras Provisiones a Corto Plazo se refleja un total de \$9'078,668.74 (Nueve Millones Setenta y Ocho Mil Seiscientos Sesenta y Ocho Pesos 24/100 M.N.); se detalla en la siguiente tabla:

PROVISION DEL EJERCICIO 2018	
CONCEPTO	CANTIDAD
Dictamen IMSS	3,174,350.82
Laudos Personal CECyTEZ-EMSaD	5,904,317.92
TOTAL PROVISIONES	9,078,668.74

El total en el rubro de Pasivo Circulante es por la cantidad de \$ 156'720,690.00 (Ciento Cincuenta y Seis Millones Setecientos Veinte Mil Seiscientos Sesenta y Ocho Pesos 74/100 M.N.).

PASIVO NO CIRCULANTE

La Cuenta de Pasivo No Circulante a Largo Plazo se integra por los siguientes conceptos:

- Secretaría de Finanzas por la cantidad de \$ 33'528,701.31 (Treinta y Tres Millones Quinientos Veintiocho Mil Setecientos Un Pesos 31/100 M.N.), correspondiente a préstamos del ejercicio 2013, 2014, 2015 y 2017.

El total del rubro de Pasivo No Circulante es por un total de \$33'528,701.31 (Treinta y Tres Millones Quinientos Veintiocho Mil Setecientos Un Pesos 31/100 M.N.).

En general las Cuentas de Pasivo, son afectadas por los pagos correspondientes al Capítulo 1000 (Servicios Personales), debido a que la aportación del Estado no cubre el 50% asignado en el Convenio de Coordinación.

NOTAS AL ESTADO DE VARIACIONES EN LA HACIENDA

PÚBLICA/PATRIMONIO

HACIENDA PÚBLICA/PATRIMONIO

Al 30 de septiembre de 2019 se realizaron altas y bajas de inventario de diferentes planteles de CECyTEZ y EMSaD que corresponden al mes actual.

Los saldos de las cuentas de Hacienda Pública/Patrimonio son los siguientes:

- Patrimonio pendiente por recuperar por parte de la aportación del Estado, del mes de Agosto del Ejercicio 2005 al mes de Septiembre del 2019 asciende a la cantidad de \$1'083,845,049.65 (Un Billón Ochenta y Tres Millones Ochocientos Cuarenta y Cinco Mil Cuarenta y Nueve Pesos 65/100 M.N.).
- Patrimonio pendiente por recuperar por parte de la aportación del Federal, de los años en diferentes meses 2007,2014,2015 y 2017 asciende a la cantidad de \$34'213,178.01 (Treinta y Cuatro Millones Doscientos Trece Mil Ciento Setenta y Ocho Pesos 01/100 M.N.) .
- Patrimonio de la Dirección General como de cada uno de los Planteles por un total de \$116,265,969.22 (Ciento Dieciseis Millones Doscientos Sesenta y Cinco Mil Novecientos Sesenta y Nueve Pesos 22/100 M.N.)
- En la cuenta de Donación a Capital fue afectada por la cantidad de \$14'488,475.90 (Catorce Millones Cuatrocientos Ochenta y Ocho Mil Cuatrocientos Setenta y Cinco Pesos 90/100 M.N.) en relación a la reclasificación de bienes inmuebles que se encontraban dentro de la cuenta de aportaciones de acuerdo a la normatividad que establece la Ley de Contabilidad Gubernamental.

- Patrimonio generado con un déficit de \$-180'790,517.66 (Menos Ciento Ochenta Millones Setecientos Noventa Mil Quinientos Diecisiete Pesos 66/100 M.N.).
- La cuenta de Revaluo de Bienes Muebles asciende a la cantidad de \$1'470,762.61 (Un Millon Cuatrocientos Setenta Mil Setecientos Sesenta y Dos Pesos 61/100 m.n.)

El saldo del rubro de Hacienda Pública/Patrimonio arroja un total de \$1'053'403,862.00 (Un Billón Cuarenta y Un Millones Novecientos Treinta y Seis Mil Cinco Pesos 00/100 M.N.).

Nota 3
NOTAS AL ESTADO DE ACTIVIDADES

INGRESOS DE LA GESTIÓN

De los rubros de derechos, transferencias, subsidios, otras ayudas y asignaciones a continuación se informan los montos totales de cada clase, así como de cualquier característica significativa.

INGRESOS

INGRESOS	
Concepto	Cantidad
Aprovechamientos De Tipo Corriente	-
Ingresos Por Venta De Bienes Y Servicios	2,837,882.00
Aportaciones Estatales	62,014,465.07
Aportaciones Federales	116,002,910.56
Otros Ingresos	
Ingresos Financieros	3,914.00
Otros Ingresos Y Beneficios	
Total de Ingresos	180,859,171.63

GASTOS

EGRESOS	
Concepto	Cantidad
Servicios Personal	188,928,991.00
Materiales Y Suministros	2,612,904.00
Servicios Generales	5,407,333.00
Otros Gastos Y Perdidas Extraordinarias	
Total Egresos	196,949,228.00

Desglose de Gastos por cuenta específica en relación al total de Gastos al 30 de septiembre de 2019.

COLEGIO DE ESTUDIOS CIENTIFICOS Y TECNOLOGICOS DEL EDO DE ZACATECAS
 Notas a los Estados Financieros al 31 de agosto de 2019
 (En pesos)

GASTOS DE FUNCIONAMIENTO AL 30 DE SEPTIEMBRE DEL 2019		
CAPITULO	CONCEPTO	IMPORTE
1000	SERVICIOS PERSONALES	\$ 188,928,991.12
1100	REMUNERACIONES AL PERSONAL DE CARÁCTER PERMANENTE	\$ 54,601,509.35
113	SUELDOS BASE AL PERSONAL PERMANENTE	\$ 54,601,509.35
1200	REMUNERACIONES AL PERSONAL DE CARÁCTER TRANSITORIO	\$ 6,495,724.43
121	HONORARIOS ASIMILABLES A SALARIOS	\$ -
122	SUELDO BASE AL PERSONAL EVENTUAL	\$ 6,495,724.43
1300	REMUNERACIONES ADICIONALES Y ESPECIALES	\$ 13,780,286.60
131	PRIMAS POR AÑOS DE SERVICIOS EFECTIVOS PRESTADOS	\$ 8,740,658.83
132	PRIMAS DE VACACIONES, DOMINICAL Y GRATIFICACION DE FIN DE AÑO	\$ 4,285,423.35
133	HORAS EXTRAORDINARIAS	\$ 3,596.27
134	COMPENSACIONES	\$ 750,608.15
1400	SEGURIDAD SOCIAL	\$ 27,305,082.35
141	APORTACIONES DE SEGURIDAD SOCIAL	\$ 12,682,438.65
142	APORTACIONES A FONDOS DE VIVIENDA	\$ 6,641,993.55
143	APORTACIONES AL SISTEMA PARA EL RETIRO	\$ 7,565,919.83
144	APORTACIONES PARA SEGUROS	\$ 414,730.32
1500	OTRAS PRESTACIONES SOCIALES Y ECONOMICAS	\$ 15,175,924.50
151	CUOTAS PARA EL FONDO DE AHORRO Y FONDO DE TRABAJO	\$ -
152	INDEMINIZACIONES	\$ 463,855.11
153	PRESTACIONES Y HABERES DE RETIRO	\$ -
154	PRESTACIONES CONTRACTUALES	\$ 10,161,639.38
155	APOYOS A LA CAPACITACIÓN DE LOS SERVIDORES PÚBLICOS	\$ 9.96
159	OTRAS PRESTACIONES SOCIALES Y ECONOMICAS	\$ 4,550,420.05
1600	PREVISIONES	\$ -
161	PREVISIONES DE CARÁCTER LABORAL, ECONÓMICA Y DE SEGURIDAD SOCIAL	\$ -
1700	PGGO DE ESTIMULOS A SERVIDORES PUBLICOS	\$ 2,822,223.17
171	ESTIMULOS	\$ 2,822,223.17
172	RECOMPENSAS	\$ -

COLEGIO DE ESTUDIOS CIENTIFICOS Y TECNOLOGICOS DEL EDO DE ZACATECAS
 Notas a los Estados Financieros al 31 de agosto de 2019
 (En pesos)

GASTOS DE FUNCIONAMIENTO AL 30 DE SEPTIEMBRE DEL 2019		
CAPITULO	CONCEPTO	IMPORTE
2000	MATERIALES Y SUMINISTROS	\$ 2,612,903.64
2100	MATERIALES DE ADMINISTRACIÓN, EMISIÓN DE DOCUMENTOS Y ARTÍCULOS OFICIALES	\$ 1,199,273.33
211	MATERIAL, UTILES Y EQUIPOS MENORES DE OFICINA	\$ 361,823.88
212	MATERIALES Y UTILES DE IMPRESIÓN Y REPRODUCCION	\$ 339,554.27
213	MATERIAL ESTADISTICO Y GEOGRAFICO	\$ -
214	MATERIALES, UTILES Y EQUIPOS MENORES DE TECNOLOGÍAS DE LA INFORMACIÓN Y COMUNICACIONES	\$ 4,100.00
215	MATERIAL IMPRESO E INFORMACIÓN DIGITAL	\$ 14,286.46
216	MATERIAL DE LIMPIEZA	\$ 211,919.52
217	MATERIALES Y UTILES DE ENSEÑANZA	\$ 267,589.20
2200	ALIMENTOS Y UTENSILIOS	\$ 218,481.12
221	PRODUCTOS ALIMENTICIOS PARA PERSONAS	\$ 215,342.10
223	UTENSILIOS PARA EL SERVICIOS DE ALIMENTACIÓN	\$ 0.00
2300	MATERIAS PRIMAS Y MATERIALES DE PRODUCCIÓN Y COMERCIALIZACIÓN	\$ -
231	PRODUCTOS ALIMENTICIOS, AGROPECUARIOS Y FORESTALES ADQUIRIDOS COMO MATERIA PRIMA	\$ -
232	INSUMOS TEXTILES ADQUIRIDOS COMO MATERIA PRIMA	\$ -
233	PRODUCTOS DE PAPEL, CARTÓN E IMPRESOS ADQUIRIDOS COMO MATERIA PRIMA	\$ -
234	COMBUST, LUBRICANTES, ADITIVOS, CARBÓN Y SUS DERIVADOS ADQUIRIDOS COMO MATERIA PRIMA	\$ -
235	PROD QUÍMICOS, FARMACÉUTICOS Y DE LABORATORIO ADQUIRIDOS COMO MATERIA PRIMA	\$ -

COLEGIO DE ESTUDIOS CIENTIFICOS Y TECNOLOGICOS DEL EDO DE ZACATECAS

Notas a los Estados Financieros al 31 de agosto de 2019

(En pesos)

CAPITULO	CONCEPTO	IMPORTE
236	PROD METÁLICOS Y A BASE DE MINERALES NO METÁLICOS ADQUIRIDOS COMO MAT PRIMA	\$ -
237	PROD DE CUERO, PIEL, PLÁSTICO Y HULE ADQUIRIDOS COMO MATERIA PRIMA	\$ -
239	OTROS PRODUCTOS ADQUIRIDOS COMO MATERIA PRIMA	\$ -
2400	MATERIALES Y ARTÍCULOS DE CONSTRUCCIÓN Y REPARACIÓN	\$ 303,905.71
241	PRODUCTOS MINERALES NO METÁLICOS	\$ 26,227.71
242	CEMENTO Y PRODUCTOS DE CONCRETO	\$ 33,056.11
243	CAL, YESO Y PRODUCTOS DE YESO	\$ -
244	MADERA Y PRODUCTOS DE MADERA	\$ 2,987.00
245	VIDRIO Y PRODUCTOS DE VIDRIO	\$ 1,138.17
246	MATERIAL ELECTRICO Y ELECTRONICO	\$ 28,402.97
247	ARTÍCULOS METÁLICOS PARA CONSTRUCCIÓN	\$ 34,557.34
248	MATERIALES COMPLEMENTARIOS	\$ 26,322.28
249	OTROS MATERIALES Y ARTICULOS DE CONSTRUCCION Y REPARACIÓN	\$ 151,214.13
2500	PRODUCTOS QUÍMICOS, FARMACÉUTICOS Y DE LABORATORIO	\$ 631.50
251	PRODUCTOS QUÍMICOS BÁSICOS	\$ -
252	FERTILIZANTES, PESTICIDAS Y OTROS AGROQUÍMICOS	\$ -
253	MEDICINAS Y PRODUCTOS FARMACEUTICOS	\$ 631.50
254	MATERIALES, ACCESORIOS Y SUMINISTROS MEDICOS	\$ -
255	MATERIALES, ACCESORIOS Y SUMINISTROS DE LABORATORIO	\$ -
259	OTROS PRODUCTOS QUÍMICOS	\$ 0.00
2600	COMBUSTIBLES, LUBRICANTES Y ADITIVOS	\$ 238,634.23
261	COMBUSTIBLES, LUBRICANTES Y ADITIVOS	\$ 238,634.23

COLEGIO DE ESTUDIOS CIENTIFICOS Y TECNOLOGICOS DEL EDO DE ZACATECAS
 Notas a los Estados Financieros al 31 de agosto de 2019
 (En pesos)

CAPITULO	CONCEPTO	IMPORTE
2700	VESTUARIO, BLANCOS, PRENDAS DE PROTECCIÓN Y ART DEPORTIVOS	\$ 47,937.84
271	VESTUARIOS Y UNIFORMES	\$ 35,745.04
272	PRENDAS DE SEGURIDAD Y PROTECCION PERSONAL	\$ 0.00
273	ARTICULOS DEPORTIVOS	\$ 7,672.06
274	PRODUCTOS TEXTILES	\$ 4,520.74
275	BLANCOS Y OTROS PRODUCTOS TEXTILES, EXCEPTO PRENDAS DE VESTIR	\$ -
2900	HERRAMIENTAS, REFACCIONES Y ACCESORIOS MENORES	\$ 132,241.72
291	HERRAMIENTAS MENORES	\$ 6,990.75
292	REFACCIONES Y ACCESORIOS MENORES DE EDIFICIOS	\$ 568.44
293	REFACC Y ACCES MENORES DE MOBILIARIO Y EQUIPO DE ADMON, EDUC Y RECREATIVO	\$ 5,861.01
294	REFACCIONES Y ACCESORIOS MENORES DE EQUIPO DE COMPUTO Y TECNOLOGICAS DE LA INFORMACIÓN	\$ 42,077.00
295	REFACC Y ACCES MENORES DE EQ E INSTRUMENTAL MÉDICO Y DE LABORATORIO	\$ -
296	REFACCIONES Y ACCESORIOS MENORES DE EQUIPO DE TRANSPORTE	\$ 23,272.03
298	REFACCIONES Y ACCESORIOS MENORES DE MAQUINARIA Y OTROS EQUIPOS	\$ -
299	REFACCIONES Y ACCESORIOS MENORES OTROS BIENES MUEBLES	\$ 53,472.49

COLEGIO DE ESTUDIOS CIENTIFICOS Y TECNOLOGICOS DEL EDO DE ZACATECAS
 Notas a los Estados Financieros al 31 de agosto de 2019
 (En pesos)

GASTOS DE FUNCIONAMIENTO AL 30 DE SEPTIEMBRE DEL 2019		
CAPITULO	CONCEPTO	IMPORTE
3000	SERVICIOS GENERALES	\$ 5,407,333.35
3100	SERVICIOS BÁSICOS	\$ 1,662,705.56
311	ENERGIA ELECTRICA	\$ 556,860.00
312	GAS	\$ 3,274.49
313	AGUA	\$ 52,674.52
314	TELEFONIA TRADICIONAL	\$ 109,538.76
315	TELEFONIA CELULAR	\$ -
317	SERVICIOS DE ACCESO DE INTERNET, REDES Y PROCESAMIENTO DE INFORMACIÓN	\$ 928,241.50
318	SERVICIOS POSTALES Y TELEGRÁFICOS	\$ 12,116.29
319	SERVICIOS INTEGRALES Y OTROS SERVICIOS	\$ -
3200	SERVICIOS DE ARRENDAMIENTO	\$ 87,962.37
322	ARRENDAMIENTO DE EDIFICIOS	\$ 13,000.00
323	ARRENDAMIENTO DE MOBILIARIO	\$ -
325	ARRENDAMIENTO DE EQUIPO DE TRANSPORTE	\$ -
326	ARRENDAMIENTO DE MAQUINARIA, OTROS EQUIPOS Y HERRAMIENTAS	\$ 461.00
327	ARRENDAMIENTO DE ACTIVOS INTANGIBLES	\$ -
329	OTROS ARRENDAMIENTOS	\$ 27,784.09
3300	SERVICIOS PROFESIONALES, CIENTÍFICOS, TÉCNICOS Y OTROS SERVICIOS	\$ 289,380.52
331	SERVICIOS LEGALES, DE CONTABILIDAD, AUDITORÍA Y RELACIONADOS	\$ 99,008.34
333	SERVICIOS DE CONSULTORIA ADMINISTRATIVA, PROCESOS, TÉCNICA Y EN TECNOLOGÍAS DE LA INFORMACIÓN	\$ 142,796.00
334	SERVICIOS DE CAPACITACIÓN	\$ 26,114.48
335	SERVICIOS DE INVESTIGACION CIENTIFICA Y DESARROLLO	\$ -
336	SERVICIOS DE APOYO ADMINISTRATIVO, TRADUCCIÓN, FOTOCOPIADO E IMPRESIÓN	\$ 20,023.70
338	SERVICIOS DE VIGILANCIA	\$ -
339	SERVICIOS PROFESIONALES, CIENTÍFICOS Y TÉCNICOS INTEGRALES	\$ 1,438.00

COLEGIO DE ESTUDIOS CIENTIFICOS Y TECNOLOGICOS DEL EDO DE ZACATECAS
 Notas a los Estados Financieros al 31 de agosto de 2019
 (En pesos)

CAPITULO	CONCEPTO	IMPORTE
	SERVICIOS FINANCIEROS, BANCARIOS Y	
3400	COMERCIALES	\$ 51,817.87
341	SERVICIOS FINANCIEROS Y BANCARIOS	\$ 22,175.14
345	SEGURO DE BIENES PATRIMONIALES	\$ 27,135.97
347	FLETES Y MANIOBRAS	\$ 2,506.76
	SERVICIOS DE INSTALACION, REPARACIÓN,	
3500	MANTENIMIENTO Y CONSERVACIÓN	\$ 803,489.70
351	CONSERVACIÓN Y MANTENIMIENTO MENOR DE INMUEBLES	\$ 697,418.48
352	INSTALACIÓN, REPARACIÓN Y MANTENIMIENTO DE MOBILIARIO Y EQUIPO DE ADMINISTRACIÓN, EDUCACIONAL Y RECREATIVO	\$ -
353	INSTALACIÓN, REPARACIÓN, MTTO DE MOB Y EQ DE COMPUTO Y TECNOLOGÍA DE LA INFORMACIÓN	\$ 8,693.54
354	INSTALACIÓN, REPARACIÓN, MTTO DE MOB Y EQ E INSTRUM MED Y DE LABORATORIO	\$ -
355	REPARACIÓN Y MANTENIMIENTO DE EQUIPO DE TRANSPORTE	\$ 91,657.68
357	INSTALACIÓN, REPARACIÓN Y MANTENIMIENTO DE MAQUINARIA, OTROS EQUIPOS Y HERRAMIENTA	\$ 669.00
358	SERVICIOS LIMPIEZA Y MANEJO DE DESECHOS	\$ -
359	SERVICIOS DE JARDINERIA Y FUMIGACIÓN	\$ 5,051.00
	SERVICIOS DE COMUNICACIÓN SOCIAL Y	
3600	PUBLICIDAD	\$ 42,649.03
369	OTROS SERVICIOS DE INFORMACIÓN	\$ 3,685.00
	SERVICIOS DE TRASLADO Y VIÁTICOS	\$ 748,307.98
371	PASAJES AEREOS	\$ 27,336.48
372	PASAJES TERRESTRES	\$ 47,305.12
375	VIÁTICOS EN EL PAÍS	\$ 126,581.00
376	VIÁTICOS EN EL EXTRANJERO	\$ -
378	SERVICIOS INTEGRALES DE TRASLADO Y VIATICOS	\$ -
379	OTROS SERVICIOS DE TRASLADO Y HOSPEDAJE	\$ 27.00

COLEGIO DE ESTUDIOS CIENTIFICOS Y TECNOLOGICOS DEL EDO DE ZACATECAS
 Notas a los Estados Financieros al 31 de agosto de 2019
 (En pesos)

CAPITULO	CONCEPTO	IMPORTE
3800	SERVICIOS OFICIALES	\$ 61,024.58
382	GASTOS DE ORDEN SOCIAL Y CULTURAL	\$ 53,771.96
383	CONGRESOS Y CONVENCIONES	\$ -
3900	OTROS SERVICIOS GENERALES	\$ 562,058.03
396	OTROS GASTOS POR RESPONSABILIDADES	\$ -
398	IMPUESTO SOBRE NOMINAS Y OTROS QUE SE DERIVEN DE UNA RELACION LABORAL	\$ -
399	OTROS SERVICIOS GENERALES	\$ 1,340.00
	IMPORTE TOTAL EGRESOS	\$ 196,949,228.11

NOTAS AL ESTADO DE FLUJO DE EFECTIVO

NOTAS AL ESTADO DE FLUJOS DE EFECTIVO

Efectivo y Equivalentes

El análisis de los saldos inicial y final que figuran en la última parte del Estado de Flujo de Efectivo en la cuenta de Efectivo y Equivalentes se presenta de la siguiente forma:

NOMBRE	MES ACTUAL	AÑO ANTERIOR
Efectivo en Bancos y Fondos Fijos	6,460,005.00	30,368,972.00
Total de Efectivo y Equivalentes	6,460,005.00	30,368,972.00

NOTAS DE DESGLOCE

Ingresos Presupuestarios: representa el importe total de los ingresos devengados en el estado analítico de ingresos.

Ingresos Contables No Presupuestarios: representa el importe total de los ingresos contables que no tienen efectos presupuestarios.

Ingresos Presupuestarios No Contables: no aplica.

Ingresos Contables: importe total de los ingresos reflejados en el estado de actividades.

COLEGIO DE ESTUDIOS CIENTIFICOS Y TECNOLOGICOS DEL EDO DE ZACATECAS
 Notas a los Estados Financieros al 31 de agosto de 2019
 (En pesos)

COLEGIO DE ESTUDIOS CIENTIFICOS Y TECNOLOGICOS DEL ESTADO DE ZACATECAS		
Conciliación entre Ingresos Presupuestarios y Contables		
del 01 de enero al 30 de septiembre de 2019		
(Cifras en Pesos)		
1. Ingresos Presupuestarios		178,017,376.00
2. Mas Ingresos Contables No Presupuestarios		2,841,796.00
Incremento por Variación de Inventarios		
Disminución del Exceso de Estimaciones por Perdida o Deterioro u Obsolescencia		
Disminución del Exceso de Provisiones		
Otros Ingresos y Beneficios Varios	2,841,796.00	
Otros Ingresos Contables No Presupuestarios		
3. Menos Ingresos Presupuestarios No Contables		
Producto de Capital		
Aprovechamientos Capital		
Ingresos Derivados de Financiamientos		
Otros Ingresos Presupuestarios No Contables		
4. Ingresos Contables (4=1+2-3)		180,859,172.00

COLEGIO DE ESTUDIOS CIENTIFICOS Y TECNOLOGICOS DEL EDO DE ZACATECAS
 Notas a los Estados Financieros al 31 de agosto de 2019
 (En pesos)

COLEGIO DE ESTUDIOS CIENTIFICOS Y TECNOLOGICOS DEL ESTADO DE ZACATECAS		
Conciliación entre los egresos presupuestarios y Gastos Contables		
del 01 de enero al 31 de septiembre de 2019		
(Cifras en Pesos)		
1. Total de Egresos (Presupuestarios)		199,209,132.39
2. Menos Egresos Presupuestarios No Contables		2,259,904.28
5100 Mobiliario y Equipo de Administracion	22,950.00	
5100 Mobiliario y Equipo de Administracion		
5200 Mobiliario y Equipo Educacional Y Recreativo	81,465.37	
5300 Equipo e Instrumental Medico y de Laboratorio		
5400 Vehiculos y Equipo de Transporte		
5500 Equipo de Defensa y Seguridad		
5600 Maquinaria, Otros Equipos y Herramientas		
5700 Activos Biologicos		
5800 Bienes Inmuebles		
5900 Activos Intangibles		
6100 Obra Pública en Bienes de Dominio Público		
6200 Obra Pública en Bienes Propios	2,155,488.91	
6300 Proyectos Productivos y Acciones de Fomento		
7100 Inversiones Para El Fomento de Actividades Productivas		
7200 Acciones y Participaciones De Capital		
7300 Compra de Titulos y Valores		
7400 Concesion de Préstamos		
7500 Inversiones En Fideicomisos, Mandatos y Otros Analogos		
7600 Otras Inversiones Financieras		
7900 Provisiones Para Contingencias y Otras Erogaciones Especiales		
8100 Participaciones		
8300 Aportaciones		
8500 Convenios		
9100 Amortizacion de la Deuda Pública		
9200 Intereses de la Deuda Pública		
9300 Comisiones de la Deuda Pública		
9400 Gastos de la Deuda Pública		
9500 Costo por Coberturas		
9600 Apoyos Financieros		
9900 Adeudos de Ejercicios Fiscales Anteriores (adefas)		

3. Más Gastos Contables no Presupuestales		0.00
Estimaciones, Depreciaciones, Deteriores, Obsolescencia y Amortizaciones		
Provisiones		
Disminución de Inventarios		
Aumentos por Insuficiencia de Estimaciones por Pérdida o Deterioro u Obsolescencia		
Aumento por Insuficiencia de Provisiones		
Otros Gastos		
Otros Gastos No Contables No Presupuestales		
4. Total de Gatos Contables (4=1-2+3)		196,949,228.11

CUENTAS DE ORDEN CONTABLES Y PRESUPUESTARIAS

Las cuentas de orden, se utilizan para registrar movimientos de valores que no afecten o modifiquen el balance del ente contable, sin embargo, su incorporación en libros es necesaria con fines de recordatorios contables, de control y en general sobre los aspectos administrativos, o bien para consignar sus derechos o responsabilidades contingentes que puedan o no presentarse en el futuro.

Las cuentas que se manejan para efectos de este documento son las siguientes:

Contables

Valores

Emisión de Obligaciones

Avales y Garantías

Juicios

Contratos para Inversión Mediante Proyectos para Prestación de Servicios (PPS) y

Similares

Bienes Considerados en Comodato

COLEGIO DE ESTUDIOS CIENTIFICOS Y TECNOLOGICOS DEL EDO DE ZACATECAS
 Notas a los Estados Financieros al 31 de agosto de 2019
 (En pesos)

Cuentas Presupuestarias:

PRESUPUESTO DE INGRESOS	
LEY DE INGRESOS	SALDO al 31 de septiembre de 2019
Ley De Ingresos Estimada	236,679,366.00
Ampliaciones Y Reducciones A La Ley De Ingresos Estimada	927,222.93
Ley De Ingresos Por Ejecutar	57,734,767.44
Ley De Ingresos Devengada	178,017,375.63
Ley De Ingresos Recaudada	178,017,375.63
Ingresos Por Aprovechamiento De Tipo Corriente Estimado	
Ampliaciones Y Reducciones De Aprovechamiento De Tipo Corriente	-
Ingresos Por Aprovechamiento De Tipo Corriente Por Ejecutar	-
Ingresos Por Aprovechamiento De Tipo Corriente Por Devengados	-
Ingresos Por Aprovechamiento De Tipo Corriente Por Recaudados	-
Ingresos Por Venta De Bienes Y Servicios Estimada	
Ampliaciones Y Reducciones De Venta De Bienes Y Servicios	2,837,882.00
Ingresos Por Venta De Bienes Y Servicios Por Ejecutar	2,837,882.00
Ingresos Por Venta De Bienes Y Servicios Por Devengados	2,837,882.00
Ingresos Por Venta De Bienes Y Servicios Por Recaudados	2,837,882.00
Ingresos Derivados De Financiamiento Y Otros Ingresos Financieros Estimados	
Ampliaciones Y Reducciones De Ingresos Derivados De Financiamiento Y Otros Ingresos Financieros Estimados	-
Ingresos Derivados De Financiamiento Y Otros Ingresos Financieros Por Ejecutar	-
Ingresos Derivados De Financiamiento Y Otros Ingresos Financieros Por Devengados	-
Ingresos Derivados De Financiamiento Y Otros Ingresos Financieros Por Recaudados	-
Ingresos Financieros Estimados	
Ampliación Y Reducción De Ingresos Financieros Estimados	3,914.00
Ingresos Financieros Por Ejecutar	3,914.00
Ingresos Financieros Devengados	3,914.00
Ingresos Financieros Por Recaudados	3,914.00

PRESUPUESTO DE EGRESOS	
PRESUPUESTO DE EGRESOS	SALDO al 31 de septiembre de 2019
Presupuesto De Egresos Aprobado	236,679,366.00
Ampliaciones Y Reducciones Al Presupuesto	33,385,265.15
Presupuesto Modificado	270,064,631.15
Presupuesto De Egresos Comprometido	199,209,132.39
Presupuesto De Egresos Devengado	199,209,132.39
Presupuesto De Egresos Ejercido	199,209,132.39
Presupuesto De Egresos Pagado	199,209,132.39

NOTAS ACLARATORIAS RESPECTO DE EL SUBEJERCICIO

En el estado financiero de gasto por categoría programática y en el estado analítico del ejercicio de presupuesto de egresos detallado en sus diferentes clasificaciones como lo son:

- Clasificación por Objeto del Gasto
- Clasificación Administrativa
- Finalidad y Función
- Servicios Personales por Categoría

Fundamentados en los **artículos 6, 7, 9, 46 y Cuarto Transitorio de la Ley General de Contabilidad Gubernamental y los criterios aprobados por el Consejo Nacional de Armonización Contable** para la elaboración y presentación homogénea de la información financiera y de los formatos a que hace referencia **la Ley de Disciplina Financiera** de las Entidades Federativas y los Municipios, **se registran como un “subejercicio” el cual debe entenderse como el recurso correspondiente al importe que tiene el Colegio por ejercer en gasto presupuestado hasta el 30 de septiembre del presente** derivado del recurso pendiente por radicar de ministraciones de la Federación y el Estado al Colegio atendiendo el calendario de ministraciones para el ejercicio 2019.

NOTAS DE GESTIÓN ADMINISTRATIVA

Introducción

Los Estados Financieros del ente público, proveen información financiera a los principales usuarios de la misma, así como a las diferentes dependencias de Gobierno que la solicitan.

PANORAMA ECONÓMICO Y FINANCIERO

En relación a la Aportación Federal el 30 de abril la Subsecretaria de Educación Media Superior radicó al Colegio el recurso correspondiente a los meses de enero, febrero, marzo y abril por lo que hasta el mes de mayo se realizaron los pagos de Cuotas Obrero Patronales, Cuotas INFONAVIT, pagos de I.S.R. de Sueldos y Salarios, del mes de marzo 2019 así como para solventar los gastos inherentes a la operación de nuestros planteles.

AUTORIZACIÓN E HISTORIA

En el año de 1976, dependiente de la Secretaría de Educación Pública se creó la Subsecretaría de Educación e Investigación Tecnológica, para atender la operación y desarrollo de las diversas instituciones federales y como promotora de nuevos sistemas educativos, capaces de dar respuesta a las necesidades sociales, técnicas y productivas del país.

El Sistema de Educación Tecnológica desarrollo en 1991, un sistema descentralizado, denominado Coordinación Nacional de los Colegios de Estudios Científicos y Tecnológicos de los Estados, bajo la responsabilidad de los gobiernos de los Estados, el cual ha ido consolidando su operación y ha alcanzado niveles máximos de atención, calidad, eficiencia y eficacia.

En el Estado de Zacatecas, se firma el convenio de coordinación el 14 de octubre de 1997, que tiene por objeto establecer la coordinación entre la Secretaría de Educación y el Gobierno del Estado para la creación, operación y apoyo financiero del Colegio de Estudios Científicos y Tecnológicos del Estado de Zacatecas, a efecto de impartir e impulsar la educación media tecnológica, así como realizar la investigación científica y tecnológica en la entidad, propiciando la mejor calidad y vinculación con las necesidades de desarrollo regional y nacional.

A partir de este convenio, el Gobierno del Estado atiende su compromiso, publicando en el Periódico Oficial de Gobierno del Estado, No. 69, tomo CVIII, de fecha 29 de Agosto de 1998, el Acuerdo de Creación del Colegio de Estudios Científicos y Tecnológicos del Estado de Zacatecas, constituyéndose este, como un organismo público descentralizado, con personalidad jurídica y patrimonio propio.

Por ello, y de conformidad con el Plan Estatal 1992-1998, nacen los Colegios de Estudios Científicos y Tecnológicos (CECyT) en el Estado de Zacatecas, para ofrecer educación media superior en forma de bachillerato tecnológico en los Municipios de Calera de Víctor Rosales, Tlaltenango de Sánchez Román, Río Grande, Fresnillo y Pinos.

Con la finalidad de atender la demanda de bachillerato en las comunidades rurales marginadas en 1999 se establecen los primeros Centros de Educación Media Superior a Distancia (EMSaD) pertenecientes a este Subsistema: Pedregoso y Buenavista de Trujillo. En el 2000 se incorporan tres centros más: Espíritu Santo, Maravillas, Noria de Ángeles y Lobatos. En 2001 y 2002 inician operaciones los centros de La Colorada, La Laguna, Apizolaya, Buenavista, Rancho Grande, El Rucio, El Centro y San Tiburcio.

De esta manera, y cumpliendo con el objetivo de ampliar la cobertura con equidad de la educación media superior ofreciendo oportunidades de acceso a la educación a jóvenes que hayan concluido su educación básica, por lo que a la fecha el colegio cuenta con nueve Planteles CECyT y cuarenta y tres Centros EMSaD, dando un total de cincuenta y dos planteles en todo el Estado de Zacatecas; atendiendo una matrícula total de 7368 alumnos.

La Dirección General se ha preocupado siempre por buscar alternativas que permitan a los alumnos continuar sus estudios, brindarles facilidades de superarse a los que menos posibilidades tienen de salir adelante con su preparación personal y profesional; estas estrategias contribuyen al logro de uno de los objetivos del Colegio: incrementar la permanencia de los alumnos disminuyendo los índices de deserción.

ORGANIZACIÓN Y OBJETO SOCIAL

El Colegio de Estudios Científicos y Tecnológicos del Estado de Zacatecas tiene como objeto:

- I. Impartir e impulsar la educación media superior tecnológica.
- II. Realizar investigaciones científicas y tecnológicas en la entidad que permitan el avance del conocimiento, el desarrollo de la enseñanza tecnológica y el mejor aprovechamiento social de los recursos naturales y materiales.
- III. Realizar investigaciones científicas y tecnológicas que perciben aportaciones concretas, que a su vez contribuyan al mejoramiento y eficiencia de la producción industrial y de servicios necesarios para el desarrollo regional y nacional.
- IV. Colaborar con los sectores público, social y privado que apoyen el desarrollo tecnológico y social en la entidad.
- V. Promover la cultura universal especialmente la de carácter científico y tecnológico.

Misión

Ser una institución educativa de nivel medio superior que ofrece bachillerato tecnológico y general, basado en un perfil científico y tecnológico dirigido a la comunidad escolar urbana y rural, con programas de calidad que permiten fomentar el desarrollo de competencias y promover una formación integral basada en honestidad, congruencia, responsabilidad, lealtad, tolerancia y respeto.

Visión

Somos una institución de educación media superior líder en el Estado de Zacatecas comprometida con los estándares de calidad en:

- La formación de jóvenes competitivos con compromiso social.
- La profesionalización docente.

- Los planes y programas de estudio orientados al desarrollo integral.
- La gestión administrativa, académica y social comprometida para el mejoramiento del aprendizaje.

Principal Actividad

Ofrecer educación media superior en forma de bachillerato tecnológico

Mes Fiscal

Del 01 al 30 de septiembre de 2019.

Régimen Jurídico

Organismo Público Descentralizado, con Personalidad Jurídica y Patrimonio Propios.

Obligaciones Fiscales

- I. Entero de retenciones mensuales de ISR por sueldos y salarios.
- II. Declaración informativa mensual de Proveedores.
- III. Entero de retenciones mensuales de ISR por ingresos asimilados a salarios.
- IV. Impuesto sobre nómina.

Estructura Organizacional Básica

Las autoridades del Colegio de Estudios Científicos y Tecnológicos del Estado de Zacatecas serán:

- I.- La Junta Directiva,
- II.-El Director General,
- III.- Un patronato
- IV.- Un Consejo Consultivo de Directores.

BASES DE PREPARACIÓN DE ESTADOS FINANCIEROS

La preparación de los estados financieros se basa en las siguientes políticas y prácticas contables:

Se ha observado la normatividad emitida por el Consejo Nacional de Armonización Contable (CONAC), la Ley General de Contabilidad Gubernamental (LGCG), la Ley de Presupuesto y Contabilidad, la Ley Estatal de Planeación y demás disposiciones legales y normatividad aplicables.

Los ingresos por aportaciones y convenios se reconocen en el momento en que la institución bancaria deposita el importe del financiamiento.

En los gastos se adjuntan los documentos que amparan la adquisición de los bienes o la prestación del servicio.

Las inversiones en inmuebles, vehículos, maquinaria, mobiliario y equipo son consideradas como egresos del período en que se adquieren, para efectos del Estado de Situación Financiera, registrando en la cuenta de activo que corresponda, resguardando las facturas originales que amparan la propiedad del bien.

Reclasificaciones

Al 30 de septiembre de 2019, se han estado contabilizando las reclasificaciones, por concepto de la cancelación de los Deudores Diversos tanto de Viáticos como de Gastos Diversos; así como de Proveedores y Acreedores.

PROCESO DE MEJORA

Con la finalidad de lograr una administración de calidad, se opera un sistema eficiente de control en los procesos administrativos y financieros, que permite la obtención de reportes mensuales de los ingresos tanto federales como estatales, comportamiento de consumos de materiales e incidencias del personal, logrando la optimización de recursos y el cumplimiento de la meta establecida para la presentación de informes financieros y de avances del Programa Operativo Anual.

En cuanto a las medidas de austeridad y disciplina presupuestal aplicadas, se procura llevar a cabo la operación del Colegio con el mejor aprovechamiento de los recursos sin deteriorar o mermar la calidad en el servicio hacia la población estudiantil, así como con el puntual cumplimiento del pago de las obligaciones laborales y financieras.

EVENTOS POSTERIORES AL CIERRE

Al 30 de septiembre del ejercicio 2019 tenemos un adeudo ante la Secretaria de Hacienda y Crédito Público por concepto de retenciones de ISR por el pago de Sueldos y Salarios, Retenciones por Honorarios, ISR de Arrendamiento, Retención de IVA, ISR por asimilables a salarios por un monto de \$133'887,272.22 (Ciento Treinta y Tres Millones Ochocientos Cincuenta y Siete Mil Doscientos Setenta y Dos Pesos 22/100 M.N.), cabe hacer mención que se está contemplando dentro de los Estados Financieros la cantidad aproximada de \$3'174,350.82 (Tres Millones Ciento Setenta y Cuatro Mil Trescientos Cincuenta Pesos 82/100 M.N.) derivada de la revisión del Seguro Social del ejercicio 2009 a la Institución, adeudo que se tiene pendiente de pago ante la Dependencia del Instituto Mexicano del Seguro Social, por el concepto de cuotas obrero patronales, actualizaciones y recargos de dicho ejercicio.

PARTES RELACIONADAS


No existen partes relacionadas que pudieran ejercer influencia significativa sobre la toma de decisiones financieras y operativas.

Ahorro/Desahorro Neto del Ejercicio

El Desahorro presentado en el Estado de Posición Financiera al 30 de septiembre de 2019 es por menos \$16'090,056.00 (Menos Dieciseis Millones Noventa Mil Cincuenta y Seis Pesos 00/100 M.N.)

Este desahorro se genera constantemente debido a que la aportación correspondiente al estado aporta menos del 50% del presupuesto autorizado por la Subsecretaría de Educación Media Superior además de que los gastos de capítulo 1000 se ejercen mes con mes, siendo éste el rubro el más representativo del presupuesto.

ELABORÓ

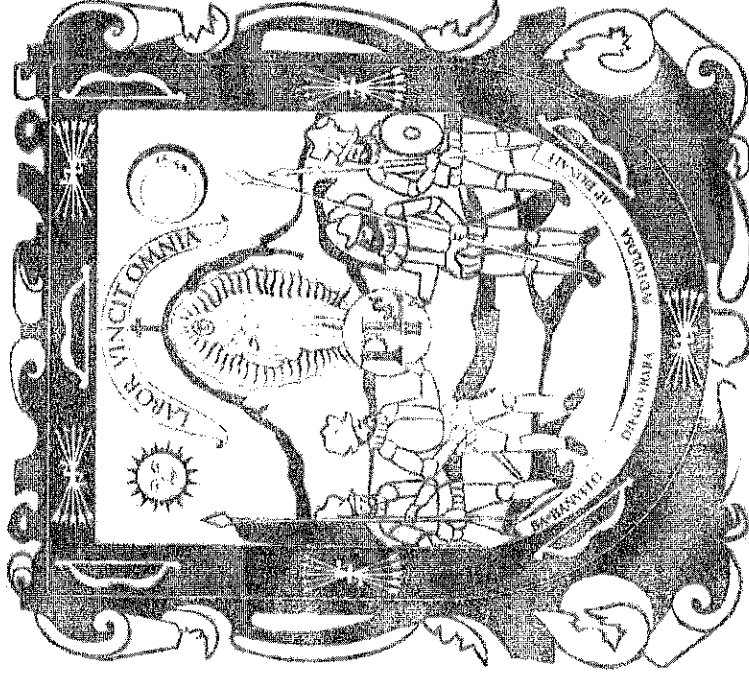

L.C. SARA REYES LOZANO
JEFE DE RECURSOS FINANCIEROS

REVISÓ


DOC. JOSE FRANCISCO ROSALES TORRES
DIRECTOR ADMINISTRATIVO

AUTORIZÓ

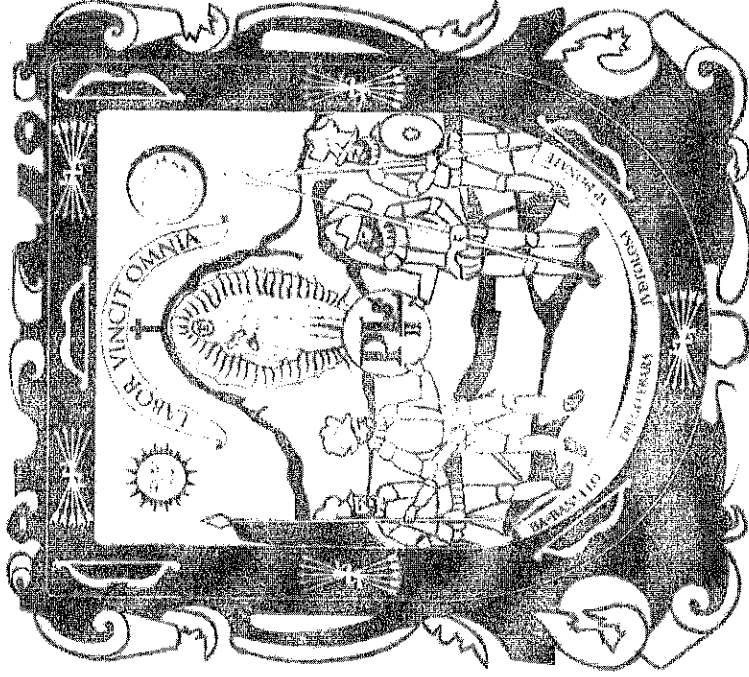

LIC. ANTONIO ARGÜELLES ACOSTA
DIRECTOR GENERAL DEL CECyTEZ



II. Información Presupuestaria

ESTADOS FINANCIEROS AL 30 DE SEPTIEMBRE
COLEGIO DE ESTUDIOS CIENTÍFICOS Y TECNOLÓGICOS DEL ESTADO
DE ZACATECAS

2019



II. I. Información Presupuestaria

Estado Analítico de Ingresos

ESTADOS FINANCIEROS AL 30 DE SEPTIEMBRE
COLEGIO DE ESTUDIOS CIENTÍFICOS Y TECNOLÓGICOS DEL ESTADO
DE ZACATECAS

2019



ZACATECAS
2018-2021
Trabajemos Unidos

Colegio de Estudios Científicos y Tecnológicos del Estado de Zacatecas

Estado Analítico de Ingresos

Del 1 de enero al 30 de septiembre de 2019

Rubro de Ingresos	Ingreso					Diferencia (6=5-1)
	Estimado (1)	Ampliaciones y Reducciones (2)	Modificado (3=1+2)	Devengado (4)	Recaudado (5)	
Impuestos	0	0	0	0	0	0
Cuotas y Aportaciones de Seguridad Social	0	0	0	0	0	0
Contribuciones de Mejoras	0	0	0	0	0	0
Derechos	0	0	0	0	0	0
Productos	0	3,914	3,914	3,914	3,914	3,914
Aprovechamientos	0	0	0	0	0	0
Ingresos por Ventas de Bienes, Prestación de Servicios y Otros Ingresos	0	2,837,882	2,837,882	2,837,882	2,837,882	2,837,882
Participaciones, Aportaciones, Convenios, Incentivos Derivados de la Colaboración Fiscal y Fondos Distintos de Aportaciones	0	0	0	0	0	0
Transferencias, Asignaciones, Subsidios y Subvenciones, y Pensiones y Jubilaciones	236,679,366	-927,223	235,752,143	178,017,376	178,017,376	-58,661,990
Ingresos Derivados de Financiamientos	0	0	0	0	0	0
Total	236,679,366	1,914,573	238,593,939	180,859,172	180,859,172	-55,820,194
				Ingresos excedentes		

Presupuestaria /1



ZACATECAS
ESTADO DE ZACATECAS
Trabajemos Unidos

Colegio de Estudios Científicos y Tecnológicos del Estado de Zacatecas
Estado Analítico de Ingresos
Del 1 de enero al 31 de agosto de 2019

	Ingreso					Diferencia: (6 = 5 - 1)
	Estimado: (1)	Ampliaciones y Reducciones (2)	Modificado (3 = 1 + 2)	Devengado (4)	Recaudado (5)	
Ingresos del Poder Ejecutivo Federal o Estatal y de los Municipios						
Impuestos	0	0	0	0	0	0
Cuotas y Aportaciones de Seguridad Social	0	0	0	0	0	0
Contribuciones de Mejoras	0	0	0	0	0	0
Derechos	0	0	0	0	0	0
Productos ¹	0	0	0	0	0	0
Aprovechamientos ²	0	0	0	0	0	0
Participaciones, Aportaciones, Convenios, Incentivos Derivados de la Colaboración Fiscal y Fondos Distintos de Aportaciones.	0	0	0	0	0	0
Transferencias, Asignaciones, Subsidios y Subvenciones, y Pensiones y Jubilaciones.	0	0	0	0	0	0
Ingresos de los Entes Públicos de los Poderes Legislativo y Judicial, de los Órganos Autónomos y del Sector Paraestatal o Paramunicipal, así como de las Empresas Productivas del Estado						
Cuotas y Aportaciones de Seguridad Social	0	0	0	0	0	0
Productos ¹	236,679,366	1,914,573	238,593,939	180,859,172	180,859,172	-55,820,194
Ingresos por Ventas de Bienes, Prestación de Servicios y otros Ingresos ³	0	3,914	3,914	3,914	3,914	3,914
Transferencias, Asignaciones, Subsidios y Subvenciones, y Pensiones y Jubilaciones	236,679,366	2,837,882	2,837,882	2,837,882	2,837,882	2,837,882
Ingresos Derivados de Financiamientos						
Ingresos Derivados de Financiamientos	0	-927,223	235,752,143	178,017,376	178,017,376	-58,661,990
Total	236,679,366	1,914,573	238,593,939	180,859,172	180,859,172	-55,820,194
				Ingresos excedentes		

¹ Incluye intereses que generan las cuentas bancarias de los entes públicos en productos.

² Incluye donativos en efectivo del Poder Ejecutivo, entre otros aprovechamientos.

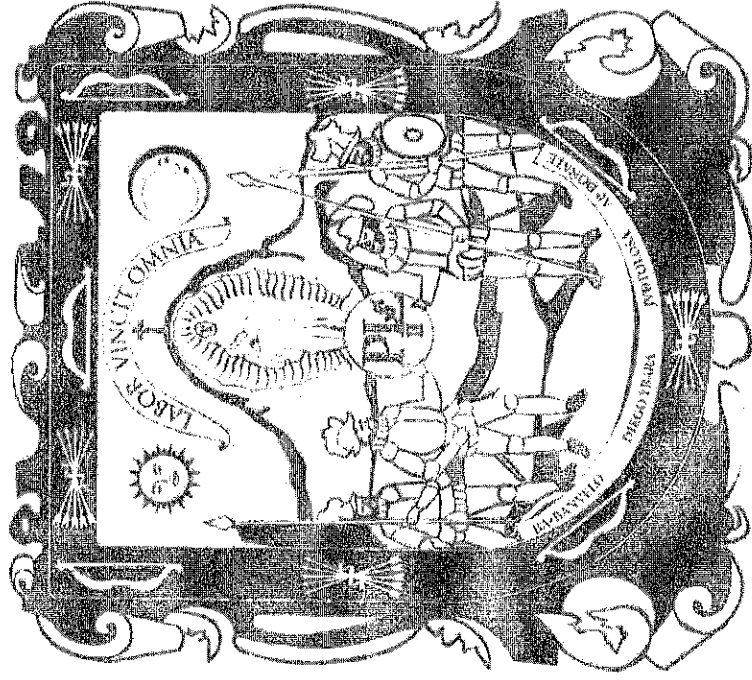
³ Se refiere a los ingresos propios obtenidos por los Poderes Legislativos y Judicial, los Órganos Autónomos y las entidades de la administración pública paraestatal y paramunicipal, por sus actividades diversas no inherentes a su operación que generan recursos y que no sean ingresos por venta de bienes o prestación de servicios, tales como donativos en efectivo entre otros.

Elaboró
[Firma]
C. Sara Reyes Lozano
Jefe de Recursos Financieros

Vo.Bo.
[Firma]
Dr. José Francisco Rosales Torres
Director Administrativo

Presupuestaria /2

Antonio
[Firma]
Lic. Antonio Aguillanes Acosta
Director General



II. Información Presupuestaria

Estado Analítico del Ejercicio del Presupuesto de Egresos

ESTADOS FINANCIEROS AL 30 DE SEPTIEMBRE
COLEGIO DE ESTUDIOS CIENTÍFICOS Y TECNOLÓGICOS DEL
ESTADO DE ZACATECAS

2019



ZACATECAS
2016-2021
Trabajemos Unidos

Ente: Colegio de Estudios Científicos y Tecnológicos del Estado de Zacatecas
Estado Analítico del Ejercicio del Presupuesto de Egresos
Clasificación Administrativa

Del 1 de enero al 30 de septiembre de 2019



CECYTE
ZACATECAS

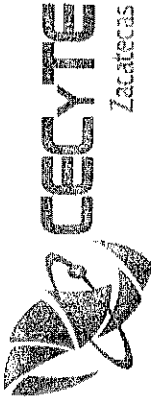
Concepto	Egresos					Subejercicio
	Aprobado	Ampliaciones/ (Reducciones)	Modificado	Devengado	Pagado	
	1	2	3 = (1+2)	4	5	
Poder Ejecutivo	236,679,366	33,385,265	270,064,631	199,209,132	199,209,132	70,855,500
Administración Pública Centralizada	0	0	0	0	0	0
Administración Pública Descentralizada	236,679,366	33,385,265	270,064,631	199,209,132	199,209,132	70,855,500
Poder Legislativo	0	0	0	0	0	0
Poder Judicial	0	0	0	0	0	0
Organos Autónomos	0	0	0	0	0	0
Municipios	0	0	0	0	0	0
Total del Gasto	236,679,366	33,385,265	270,064,631	199,209,132	199,209,132	70,855,500



ZACATECAS
2014-2015
Trabajemos Unidos

Ente: Colegio de Estudios Científicos y Tecnológicos del Estado de Zacatecas
Estado Analítico del Ejercicio del Presupuesto de Egresos
Clasificación Administrativa

Del 1 de enero al 30 de septiembre de 2019



Concepto	Egresos					Subejercicio 6 = (3-4)
	Aprobado 1	Ampliaciones/ (Reducciones) 2	Modificado 3 = (1+2)	Devengado 4	Pagado 5	
Unidad Administrativa 1	236,679,366	33,385,265	270,064,631	199,209,132	199,209,132	70,855,500
Unidad Administrativa 2	0	0	0	0	0	0
Unidad Administrativa 3	0	0	0	0	0	0
Unidad Administrativa 4	0	0	0	0	0	0
Unidad Administrativa 5	0	0	0	0	0	0
Unidad Administrativa 6	0	0	0	0	0	0
Unidad Administrativa 7	0	0	0	0	0	0
Unidad Administrativa 8	0	0	0	0	0	0
Unidad Administrativa 9	0	0	0	0	0	0
Unidad Administrativa 10	0	0	0	0	0	0
Total del Gasto	236,679,366	33,385,265	270,064,631	199,209,132	199,209,132	70,855,500

Elaboró

L.C. Sara Reyes Lozano
L.C. Sara Reyes Lozano
Jefe de Recursos Financieros

Vo. Bo.

Dr. José Francisco Rosales Torres
Dr. José Francisco Rosales Torres
Director Administrativo

Autorizó

Lic. Antonio Arguelles Acosta
Lic. Antonio Arguelles Acosta
Director General



ZACATECAS
2016-2021
Trabajemos Unidos

Instituto de Estudios Científicos y Tecnológicos del Estado de Zacatecas
Estado Analítico del Ejercicio del Presupuesto de Egresos
Clasificación Económica (por Tipo de Gasto)
Del 1 de enero al 30 de septiembre de 2019



CEYTE
ZACATECAS

Concepto	Egresos				Subejercicio 6 = (3 + 4)
	Aprobado 1	Ampliaciones/ (Reducciones) 2	Modificado 3 = (1 + 2)	Devengado 4	
Gasto Corriente	236,679,366	30,868,359	267,547,725	196,949,228	70,598,497
Gasto de Capital	0	2,516,907	2,516,907	2,259,904	257,003
Amortización de la Deuda y Disminución de Pasivos	0	0	0	0	0
Pensiones y Jubilaciones	0	0	0	0	0
Participaciones	0	0	0	0	0
Total del Gasto	236,679,366	33,385,265	270,064,631	199,209,132	70,855,500

Elaboró

L.C. Sara Reyes Lozano
Jefe de Recursos Financieros

Vo. Bo.

Dr. José Francisco Rosales Torres
Director Administrativo

Autorizó

Lic. Antonio Arguelles Acosta
Director General



Concepto	Egresos					Subejercicio 6 = (3 - 4)
	Aprobado	Cancelado	Modificado 3 = (1+2)	Devengado	Pagado	
Servicios Personales	224,631,039	29,587,258	254,218,297	188,928,991	188,928,991	65,289,306
Remuneraciones al Personal de Carácter Permanente	115,610,956	6,980,024	122,590,980	97,995,169	97,995,169	53,776,279
Remuneraciones al Personal de Carácter Transitorio	8,503,375	5,566,015	14,069,390	12,064,605	12,064,605	4,227,943
Remuneraciones Adicionales y Especiales	21,579,178	9,447,182	31,026,360	25,412,929	25,412,929	12,811,969
Seguridad Social	36,346,099	2,359,621	38,705,720	28,840,721	28,840,721	17,182,780
Otras Prestaciones Sociales y Económicas	39,832,988	2,246,220	42,079,208	19,523,748	19,523,748	27,175,163
Previsiones	0	0	0	0	0	0
Pago de Estímulos a Servidores Públicos	2,758,443	2,988,196	5,746,639	5,091,820	5,091,820	1,282,611
Materiales y Suministros	5,075,960	450,382	5,526,343	2,612,904	2,612,904	2,913,439
Materiales de Administración, Emisión de Documentos y Artículos Oficiales	3,013,775	64,250	3,078,025	1,328,357	1,328,357	2,918,603
Alimentos y Utensilios	385,500	88,050	473,550	289,674	289,674	242,864
Materias Primas y Materiales de Producción y Comercialización	0	0	0	0	0	0
Materiales y Artículos de Construcción y de Reparación	302,307	301,709	604,016	399,636	399,636	222,884
Productos Químicos, Farmacéuticos y de Laboratorio	427,343	-108,565	318,778	1,061	1,061	407,725
Combustibles, Lubricantes y Aditivos	483,219	47,572	530,790	316,867	316,867	346,213
Vestuario, Blancos, Prendas de Protección y Artículos Deportivos	133,459	14,437	147,896	75,181	75,181	106,851
Materiales y Suministros Para Seguridad	0	0	0	0	0	0
Herramientas, Refacciones y Accesorios Menores	330,358	42,929	373,287	202,127	202,127	289,166
Servicios Generales	6,972,367	830,719	7,803,085	5,407,333	5,407,333	2,395,752
Servicios Básicos	3,244,980	-218,829	3,026,150	2,224,994	2,224,994	1,681,189
Servicios de Arrendamiento	56,736	42,923	99,659	98,425	98,425	30,356
Servicios Profesionales, Científicos, Técnicos y Otros Servicios	1,119,000	-318,543	800,456	340,281	340,281	776,510
Servicios Financieros, Bancarios y Comerciales	165,000	-16,027	148,973	128,077	128,077	43,131
Servicios de Instalación, Reparación, Mantenimiento y Conservación	221,239	660,322	881,561	836,004	836,004	95,038
Servicios de Comunicación Social y Publicidad.	75,000	18,519	93,519	57,837	57,837	58,483
Servicios de Traslado y Viáticos	1,662,679	279,442	1,942,121	955,985	955,985	1,322,700
Servicios Oficiales	101,669	-6,234	95,435	73,123	73,123	85,821
Otros Servicios Generales	326,064	389,147	715,211	692,606	692,606	68,538
Total del Gasto hoja 1 de 3	236,679,366	30,868,359	267,547,725	196,949,228	196,949,228	70,598,498



Concepto	Egresos					Subejercicio
	1 Aprobado	2 Aportaciones/ Revoluciones	3 Modificado (1+2)	4 Devengado	5 Pagado	
Transferencias, Asignaciones, Subsidios y Otras Ayudas	0	0	0	0	0	0
Transferencias Internas y Asignaciones al Sector Público	0	0	0	0	0	0
Transferencias al Resto del Sector Público	0	0	0	0	0	0
Subsidios y Subvenciones	0	0	0	0	0	0
Ayudas Sociales	0	0	0	0	0	0
Pensiones y Jubilaciones	0	0	0	0	0	0
Transferencias a Fideicomisos, Mandatos y Otros Análogos	0	0	0	0	0	0
Transferencias a la Seguridad Social	0	0	0	0	0	0
Donativos	0	0	0	0	0	0
Transferencias al Exterior	0	0	0	0	0	0
Bienes Muebles, Inmuebles e Intangibles	104,415	0	104,415	104,415	104,415	0
Mobiliario y Equipo de Administración	0	0	0	0	0	0
Mobiliario y Equipo Educativo y Recreativo	22,950	0	22,950	22,950	22,950	0
Equipo e Instrumental Médico y de Laboratorio	81,465	0	81,465	81,465	81,465	0
Vehículos y Equipo de Transporte	0	0	0	0	0	0
Equipo de Defensa y Seguridad	0	0	0	0	0	0
Maquinaria, Otros Equipos y Herramientas	0	0	0	0	0	0
Activos Biológicos	0	0	0	0	0	0
Bienes Inmuebles	0	0	0	0	0	0
Activos Intangibles	0	0	0	0	0	0
Inversión Pública	0	2,412,491	2,412,491	2,155,489	2,155,489	257,002
Obra Pública en Bienes de Dominio Público	0	0	0	0	0	0
Obra Pública en Bienes Propios	0	2,412,491	2,412,491	2,155,489	2,155,489	257,002
Proyectos Productivos y Acciones de Fomento	0	0	0	0	0	0
Total del Gasto hoja 2 de 3	0	33,385,265	270,064,631	199,209,132	199,209,132	70,855,500



ZACATECAS
2016-2021
Trabajamos Unidos



Ente: Colegio de Estudios Científicos y Tecnológicos del Estado de Zacatecas
Estado Analítico del Ejercicio del Presupuesto de Egresos
Clasificación por Objeto del Gasto (Capítulo y Concepto)

Del 1 de enero al 30 de septiembre de 2019

Concepto	Egresos				Subejercicio	
	Aprobado	Modificado	Devengado	Pagado		
	1	2	3 = (1 + 2)	4	5	6 = (3 - 4)
Inversiones Financieras y Otras Provisiones	0	0	0	0	0	0
Inversiones Para el Fomento de Actividades Productivas	0	0	0	0	0	0
Acciones y Participaciones de Capital	0	0	0	0	0	0
Compra de Títulos y Valores	0	0	0	0	0	0
Concesión de Préstamos	0	0	0	0	0	0
Inversiones en Fideicomisos, Mandatos y Otros Análogos	0	0	0	0	0	0
Otras Inversiones Financieras	0	0	0	0	0	0
Provisiones para Contingencias y Otras Erogaciones Especiales	0	0	0	0	0	0
Participaciones y Aportaciones	0	0	0	0	0	0
Participaciones	0	0	0	0	0	0
Aportaciones	0	0	0	0	0	0
Convenios	0	0	0	0	0	0
Deuda Pública	0	0	0	0	0	0
Amortización de la Deuda Pública	0	0	0	0	0	0
Intereses de la Deuda Pública	0	0	0	0	0	0
Comisiones de la Deuda Pública	0	0	0	0	0	0
Gastos de la Deuda Pública	0	0	0	0	0	0
Costo por Coberturas	0	0	0	0	0	0
Apoyos Financieros	0	0	0	0	0	0
Adeudos de Ejercicios Fiscales Anteriores (Adefas)	0	0	0	0	0	0
Total del Gasto hoja 3 de 3	0	0	0	0	0	0
Total del Gasto Clasificación por Objeto del Gasto	236,679,366	33,385,265	270,064,631	199,209,132	199,209,132	70,855,500

Elaboró

L.C. Sara Reyes Lozano
Jefe de Recursos Financieros

Vo. Bo.

Dr. José Francisco Rosales Torres
Director Administrativo

Autorizó

Lic. Antonio Argüelles Acosta
Director General



ZACATECAS
2010-2021
Trabajemos Unidos

Ente: Colegio de Estudios Científicos y Tecnológicos del Estado de Zacatecas
Estado Analítico del Ejercicio del Presupuesto de Egresos
Clasificación Funcional (Finalidad y Función)
Del 1 de enero al 30 de septiembre de 2019



Concepto	Egresos					Subgerencio
	Aprobado	Ampliaciones/ (Reducciones)	Modificado	Devengado	Pagado	
Gobierno	0	0	0	0	0	0
Legislación	0	0	0	0	0	0
Justicia	0	0	0	0	0	0
Coordinación de la Política de Gobierno	0	0	0	0	0	0
Relaciones Exteriores	0	0	0	0	0	0
Asuntos Financieros y Hacendarios	0	0	0	0	0	0
Seguridad Nacional	0	0	0	0	0	0
Asuntos de Orden Público y de Seguridad Interior	0	0	0	0	0	0
Otros Servicios Generales	0	0	0	0	0	0
Desarrollo Social	236,679,366	33,385,265	270,064,631	199,209,132	199,209,132	70,855,500
Protección Ambiental	0	0	0	0	0	0
Vivienda y Servicios a la Comunidad	0	0	0	0	0	0
Salud	0	0	0	0	0	0
Recreación, Cultura y Otras Manifestaciones Sociales	0	0	0	0	0	0
Educación	0	0	0	0	0	0
Protección Social	0	0	0	0	0	0
Otros Asuntos Sociales	0	0	0	0	0	0
Desarrollo Económico	236,679,366	33,385,265	270,064,631	199,209,132	199,209,132	70,855,500
Asuntos Económicos, Comerciales y Laborales en General	0	0	0	0	0	0
Agropecuaria, Silvicultura, Pesca y Caza	0	0	0	0	0	0
Combustibles y Energía	0	0	0	0	0	0
Minería, Manufacturas y Construcción	0	0	0	0	0	0
Transporte	0	0	0	0	0	0
Comunicaciones	0	0	0	0	0	0
Turismo	0	0	0	0	0	0
Ciencia, Tecnología e Innovación	0	0	0	0	0	0
Otras Industrias y Otros Asuntos Económicos	0	0	0	0	0	0
Otras no Clasificadas en Funciones Anteriores	0	0	0	0	0	0
Transacciones de la Deuda Pública / Costo Financiero de la Deuda	0	0	0	0	0	0
Transferencias, Participaciones y Aportaciones entre Diferentes Niveles y Ordenes de	0	0	0	0	0	0
Saneamiento del Sistema Financiero	0	0	0	0	0	0
Aceucos de Ejercicios Fiscales Anteriores	0	0	0	0	0	0
Total del Gasto	236,679,366	33,385,265	270,064,631	199,209,132	199,209,132	70,855,500

Elaboró

L.C. Sara Reyes Lozano
Jefe de Recursos Financieros

Vo. Bo.

Autorizó

Lic. Antonio Arguëlles Acosta
Director General

Dr. José Francisco Rosales Torres
Director Administrativo



ZACATECAS
2010-2021
Trabajemos Unidos

Ente: Colegio de Estudios Científicos y Tecnológicos del Estado de Zacatecas
Estado Analítico del Ejercicio del Presupuesto de Egresos
Clasificación por Fuente de Financiamiento
Del 1 de enero al 30 de septiembre de 2019



Concepto	Egresos						Subejercicio
	Comprobaciones		Modificado	Devengado	Pagado	6 = (3 + 4)	
	Aprobado	2					
1	2	3 = (1 + 2)	4	5	6 = (3 + 4)		
11 Recursos Fiscales	0	0	0	0	0	0	0
12 Financiamientos Internos	0	0	0	0	0	0	0
13 Financiamientos Externos	0	0	0	0	0	0	0
14 Recursos Propios	0	0	0	0	0	0	0
15 Recursos Federales NE	159,701,940	-1,880,431	157,821,509	113,110,945	113,110,945	44,710,564	44,710,564
16 Recursos Estatales NE	76,977,426	2,540,619	79,518,045	72,950,384	72,950,384	6,567,661	6,567,661
17 Otros recursos de Libre Disposición	0	32,725,077	32,725,077	13,147,803	13,147,803	19,577,274	19,577,274
25 Recursos Federales E	0	0	0	0	0	0	0
26 Recursos Estatales E	0	0	0	0	0	0	0
27 Otros Recursos de Transferencias Federales Etiquetadas	0	0	0	0	0	0	0
Total del Gasto	236,679,366	33,385,265	270,064,631	199,209,132	199,209,132	70,855,500	70,855,500

Elaboró

L.C. Sara Reyes Lozano
L.C. Sara Reyes Lozano
Jefe de Recursos Financieros

Va-Be-

Dr. José Francisco Rosales Torres
Dr. José Francisco Rosales Torres
Director Administrativo

Autorizó

Lic. Antonio Anguilles Acosta
Lic. Antonio Anguilles Acosta
Director General



ZACATECAS
2015-2021
Trabajemos Unidos

Colegio de Estudios Científicos y Tecnológicos del Estado de Zacatecas
Endeudamiento Neto
Del 1 de enero al 30 de septiembre de 2019



Identificación de Crédito o Instrumento		Contratación/ Colocación		Amortización		Endeudamiento Neto	
		A		B		C = A - B	
Créditos Bancarios							
Credito No.		0	0	0	0	0	0
Crédito No.		0	0	0	0	0	0
Crédito No.		0	0	0	0	0	0
Crédito No.		0	0	0	0	0	0
Crédito No.		0	0	0	0	0	0
Crédito No.		0	0	0	0	0	0
Crédito No.		0	0	0	0	0	0
Total Créditos Bancarios							
		0	0	0	0	0	0
NO APLICA							
Tipo de Instrumento		0	0	0	0	0	0
Tipo de Instrumento		0	0	0	0	0	0
Tipo de Instrumento		0	0	0	0	0	0
Tipo de Instrumento		0	0	0	0	0	0
Tipo de Instrumento		0	0	0	0	0	0
Tipo de Instrumento		0	0	0	0	0	0
Tipo de Instrumento		0	0	0	0	0	0
Total Otros Instrumentos de Deuda		0	0	0	0	0	0
TOTAL		0	0	0	0	0	0

Elaboró

L.C. Sara Reyes Lozano
Jefe de Recursos Financieros

Ver. BO.

Dr. José Francisco Rosales Torres
Director Administrativo

Autorizó

Lic. Antonio Argüelles Acosta
Director General



ZACATECAS
Trabajemos Unidos

Colegio de Estudios Científicos y Tecnológicos del Estado de Zacatecas
Intereses de la Deuda
Del 1 de enero al 30 de septiembre de 2019



Identificación de Crédito o Instrumento		Devengado		Pagado	
Créditos Bancarios		Créditos Bancarios		Créditos Bancarios	
Crédito No.		0	0	0	0
Crédito No.		0	0	0	0
Crédito No.		0	0	0	0
Crédito No.		0	0	0	0
Crédito No.		0	0	0	0
Crédito No.		0	0	0	0
Crédito No.		0	0	0	0
Crédito No.		0	0	0	0
Total de Intereses de Créditos Bancarios		0	0	0	0
NO APLICA					
Otros de Deuda					
Tipo de Instrumento		0	0	0	0
Tipo de Instrumento		0	0	0	0
Tipo de Instrumento		0	0	0	0
Tipo de Instrumento		0	0	0	0
Tipo de Instrumento		0	0	0	0
Tipo de Instrumento		0	0	0	0
Tipo de Instrumento		0	0	0	0
Total de Intereses de Otros Instrumentos de Deuda		0	0	0	0
TOTAL		0	0	0	0

Elaboró

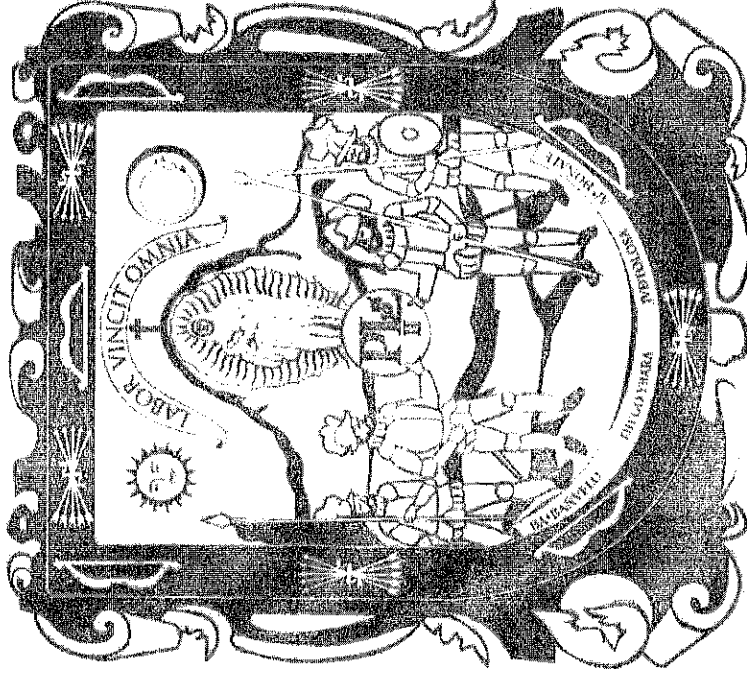
L.C. Sara Reyes Lozano
Jefe de Recursos Financieros

Vo. Bo.

Dr. José Francisco Rosales Torres
Director Administrativo

Autorizó

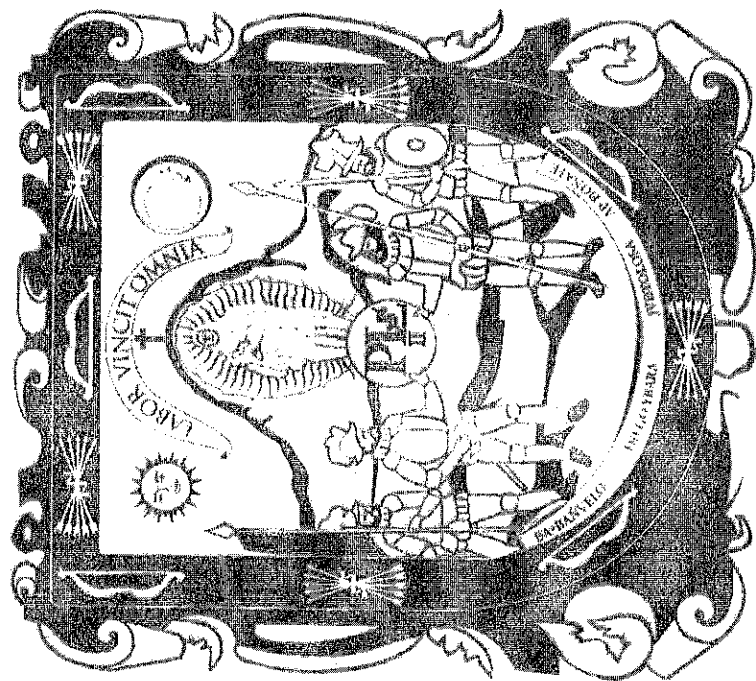
Lic. Antonio Argüelles Acosta
Director General



III. Información Programática

ESTADOS FINANCIEROS AL 30 DE SEPTIEMBRE
COLEGIO DE ESTUDIOS CIENTÍFICOS Y TECNOLÓGICOS DEL ESTADO DE
ZACATECAS

2019




III. I. Información Programática

Gasto por Categoría Programática

ESTADOS FINANCIEROS AL 30 DE SEPTIEMBRE
COLEGIO DE ESTUDIOS CIENTÍFICOS Y TECNOLÓGICOS DEL ESTADO DE ZACATECAS

2019



Colegio de Estudios Científicos y Tecnológicos del Estado de Zacatecas
Gasto por Categoría Programática



Del 1 de enero al 30 de septiembre de 2019

Concepto	Egresos					Subejercicio
	Aprobado 1	Ampliaciones/ (Reducciones) 2	Modificado 3 = (1 + 2)	Devengado 4	Pagado 5	
Programas Presupuestarios	236,679,366	33,385,265	270,064,631	199,209,132	199,209,132	70,855,500
Subsidios: Sector Social y Privado o Entidades Federativas y Municipios	0	0	0	0	0	0
S Sujetos a Reglas de Operación	0	0	0	0	0	0
U Otros Subsidios	0	0	0	0	0	0
Desempeño de las Funciones	236,679,366	33,385,265	270,064,631	199,209,132	199,209,132	70,855,499
E Prestación de Servicios Públicos	236,679,366	33,385,265	270,064,631	199,209,132	199,209,132	70,855,500
B Provisión de Bienes Públicos	0	0	0	0	0	0
P Planeación, seguimiento y evaluación de políticas públicas	0	0	0	0	0	0
F Promoción y fomento	0	0	0	0	0	0
G Regulación y supervisión	0	0	0	0	0	0
A Funciones de las Fuerzas Armadas (Únicamente Gobierno Federal)	0	0	0	0	0	0
R Específicos	0	0	0	0	0	0
K Proyectos de Inversión	0	0	0	0	0	0
Administrativos y de Apoyo	0	0	0	0	0	0
M Apoyo al proceso presupuestario y para mejorar la eficiencia institucional	0	0	0	0	0	0
O Apoyo a la función pública y al mejoramiento de la gestión	0	0	0	0	0	0
W Operaciones ajenas	0	0	0	0	0	0
Compromisos	0	0	0	0	0	0
L Obligaciones de cumplimiento de resolución jurisdiccional	0	0	0	0	0	0
N Desastres Naturales	0	0	0	0	0	0
Obligaciones	0	0	0	0	0	0
J Pensiones y jubilaciones	0	0	0	0	0	0
T Aportaciones a la seguridad social	0	0	0	0	0	0
Y Aportaciones a fondos de estabilización	0	0	0	0	0	0
Z Aportaciones a fondos de inversión y reestructura de pensiones	0	0	0	0	0	0
Programas de Gasto Federalizado (Gobierno Federal)	0	0	0	0	0	0
I Gasto Federalizado	0	0	0	0	0	0
C Participaciones a entidades federativas y municipios	0	0	0	0	0	0
Adeudos de ejercicios fiscales anteriores	0	0	0	0	0	0
Costo financiero, deuda o apoyos a deudores y ahorradores de la banca	0	0	0	0	0	0
Sin Clasificar	0	0	0	0	0	0
Total del Gasto	236,679,366	33,385,265	270,064,631	199,209,132	199,209,132	70,855,500

V. B.

Dr. José Francisco Rosales Sorres
Director Administrativo

Lic. Antonio Argüelles Acosta
Director General

COLEGIO DE ESTUDIOS CIENTIFICOS Y TECNOLOGICOS DEL ESTADO DE :

COLEGIO DE ESTUDIOS CIENTIFICOS Y TECNOLOGICOS DEL ESTADO DE ZACATECAS							
ESTADO DE ACTIVIDADES 2019							
P R O Y E C T O	MES ACTUAL SEPTIEMBRE			ACUMULADO (ENERO A SEPTIEMBRE)			
	CECyTEs	EMSaD	TOTAL	CECyTEs	EMSaD	TOTAL	
Desarrollo Institucional y Gestión Administrativa							
TOTAL DE INGRESOS	5,579,321.57	4,328,991.70	9,908,313.27	10,600,703.68	7,748,816.68	18,349,520.36	
MENOS							
TOTAL DE EGRESOS	7,300,554.00	4,338,786.36	11,639,340.36	16,660,118.61	7,829,919.46	24,490,038.07	
IGUAL							
REMANENTE O DEFICIT (-) DEL PERIODO	-1,721,232.43	-9,794.66	-1,731,027.09	-6,059,414.93	-81,102.78	-6,140,517.71	
INGRESOS FEDERALES	3,793,332.01	2,710,509.20	6,503,841.21	35,135,667.25	21,074,032.48	56,209,699.73	
INGRESOS ESTATALES	1,566,080.50	1,566,080.50	3,132,161.00	15,494,458.06	15,134,361.90	30,628,819.96	
INGRESOS PROPIOS	219,909.06	52,402.00	272,311.06	392,342.06	224,835.00	617,177.06	
OTROS INGRESOS	0.00	0.00	0.00	55,487.00	54,963.00	110,430.00	
1000 SERVICIOS PERSONALES	6,124,138.93	4,257,156.15	10,381,295.08	45,461,161.32	24,031,480.84	69,492,642.16	
1100 REMUNERACIONES AL PERSONAL DE CARÁCTER PERMANENTE	4,144,277.67	2,131,709.22	6,275,986.89	20,888,056.15	10,647,837.26	31,535,893.41	
119 SUELDOS BASE AL PERSONAL PERMANENTE	4,144,277.67	2,131,709.22	6,275,986.89	20,888,056.15	10,647,837.26	31,535,893.41	
1200 REMUNERACIONES AL PERSONAL DE CARÁCTER TRANSITORIO	436,074.94	134,444.45	570,519.39	2,291,149.25	558,886.31	2,850,035.56	
121 HONORARIOS ASIMILABLES A SALARIOS	0.00	0.00	0.00	0.00	0.00	0.00	
122 SUELDO BASE AL PERSONAL EVENTUAL	436,074.94	134,444.45	570,519.39	2,291,149.25	558,886.31	2,850,035.56	
1300 REMUNERACIONES ADICIONALES Y ESPECIALES	442,263.55	127,467.71	569,731.26	3,525,265.59	1,373,090.96	4,898,356.55	
131 PRIMAS POR AÑOS DE SERVICIOS EFECTIVOS PRESTADOS	419,987.99	126,467.71	546,455.70	2,000,003.09	635,642.80	2,635,645.89	
PRIMAS DE VACACIONES, DOMINICAL Y GRATIFICACION DE FIN DE AÑO	22,275.56	0.00	22,275.56	1,521,666.23	731,948.16	2,253,614.39	
133 HORAS EXTRAORDINARIAS	0.00	0.00	0.00	3,596.27	0.00	3,596.27	
134 COMPENSACIONES	0.00	1,000.00	1,000.00	0.00	5,500.00	5,500.00	
1400 SEGURIDAD SOCIAL	0.00	1,636,509.80	1,636,509.80	12,671,622.73	9,773,843.63	22,445,466.36	
141 APORTACIONES DE SEGURIDAD SOCIAL	0.00	1,636,509.80	1,636,509.80	2,522,362.43	6,129,650.87	8,652,013.30	
142 APORTACIONES A FONDOS DE VIVIENDA	0.00	0.00	0.00	5,997,089.30	342,645.34	6,339,734.64	
143 APORTACIONES AL SISTEMA PARA EL RETIRO	0.00	0.00	0.00	4,059,870.18	3,188,547.42	7,248,417.60	
144 APORTACIONES PARA SEGUROS	0.00	0.00	0.00	92,300.82	115,000.00	207,300.82	
1500 OTRAS PRESTACIONES SOCIALES Y ECONOMICAS	876,630.77	178,072.97	1,054,703.74	4,974,368.40	1,441,098.29	6,415,466.69	
151 CUOTAS PARA EL FONDO DE AHORRO Y FONDO DE TRABAJO	0.00	0.00	0.00	0.00	0.00	0.00	
152 INDEMINIZACIONES	164,351.30	0.00	164,351.30	315,128.31	148,726.80	463,855.11	
153 PRESTACIONES Y HABERES DE RETIRO	0.00	0.00	0.00	0.00	0.00	0.00	
154 PRESTACIONES CONTRACTUALES	328,240.54	38,867.77	367,108.31	2,655,460.22	718,912.64	3,271,372.86	
155 APOYOS A LA CAPACITACION DE LOS SERVIDORES PUBLICOS	0.00	0.00	0.00	0.00	0.00	0.00	
159 OTRAS PRESTACIONES SOCIALES Y ECONOMICAS	384,038.93	139,205.20	523,244.13	2,103,779.87	576,468.85	2,680,238.72	
1600 PREVISIONES	0.00	0.00	0.00	0.00	0.00	0.00	
161 PREVISIONES DE CARACTER LABORAL, ECONOMICA Y DE SEGURIDAD SOCIAL	0.00	0.00	0.00	0.00	0.00	0.00	
1700 PAGO DE ESTIMULOS A SERVIDORES PUBLICOS	224,892.00	48,952.00	273,844.00	1,110,699.20	236,724.39	1,347,423.59	
171 ESTIMULOS	224,892.00	48,952.00	273,844.00	1,110,699.20	236,724.39	1,347,423.59	
172 RECOMPENSAS	0.00	0.00	0.00	0.00	0.00	0.00	
2000 MATERIALES Y SUMINISTROS	981,958.30	870.00	982,828.30	1,385,636.57	41,069.51	1,426,696.08	
2100 MATERIALES DE ADMINISTRACION, EMISION DE DOCUMENTOS Y ARTICULOS OFICIALES	888,754.29	870.00	889,624.29	987,488.08	4,372.24	991,860.32	
211 MATERIAL, UTILES Y EQUIPOS MENORES DE OFICINA	306,618.49		306,618.49	357,760.63	2,004.24	359,754.87	
212 MATERIALES Y UTILES DE IMPRESION Y REPRODUCCION	320,856.77	0.00	320,856.77	339,554.27	0.00	339,554.27	
MATERIAL ESTADISTICO Y GEOGRAFICO	0.00	0.00	0.00	0.00	0.00	0.00	
MATERIALES, UTILES Y EQUIPOS MENORES DE TECNOLOGIAS DE LA INFORMACION Y COMUNICACIONES	0.00	0.00	0.00	0.00	0.00	0.00	
215 MATERIAL IMPRESO E INFORMACION DIGITAL	1,288.00	870.00	2,158.00	9,826.10	870.00	10,695.10	
216 MATERIAL DE LIMPIEZA	204,314.03	0.00	204,314.03	211,532.08	0.00	211,532.08	
217 MATERIALES Y UTILES DE ENSEÑANZA	55,679.00	0.00	55,679.00	68,826.00	1,498.00	70,324.00	
2200 ALIMENTOS Y UTENSILIOS	22,805.30	0.00	22,805.30	141,122.31	0.00	141,122.31	
221 PRODUCTOS ALIMENTICIOS PARA PERSONAS	22,805.30	0.00	22,805.30	137,983.29	0.00	137,983.29	
223 UTENSILIOS PARA EL SERVICIO DE ALIMENTACION	0.00	0.00	0.00	0.00	0.00	0.00	
2300 MATERIAS PRIMAS Y MATERIALES DE PRODUCCION Y COMERCIALIZACION	0.00	0.00	0.00	0.00	0.00	0.00	
231 PRODUCTOS ALIMENTICIOS, AGROPECUARIOS Y FORESTALES ADQUIRIDOS COMO MATERIA PRIMA	0.00	0.00	0.00	0.00	0.00	0.00	
232 INSUMOS TEXTILES ADQUIRIDOS COMO MATERIA PRIMA	0.00	0.00	0.00	0.00	0.00	0.00	
233 PRODUCTOS DE PAPEL, CARTON E IMPRESOS ADQUIRIDOS COMO MATERIA PRIMA	0.00	0.00	0.00	0.00	0.00	0.00	
234 COMBUST, LUBRICANTES, ADITIVOS, CARBON Y SUS DERIVADOS ADQUIRIDOS COMO MATERIA PRIMA	0.00	0.00	0.00	0.00	0.00	0.00	
235 PROD QUIMICOS, FARMACEUTICOS Y DE LABORATORIO ADQUIRIDOS COMO MATERIA PRIMA	0.00	0.00	0.00	0.00	0.00	0.00	
236 PROD METALICOS Y A BASE DE MINERALES NO METALICOS ADQUIRIDOS COMO MAT PRIMA	0.00	0.00	0.00	0.00	0.00	0.00	
237 PROD DE CUERO, PIEL, PLASTICO Y HULE ADQUIRIDOS COMO MATERIA PRIMA	0.00	0.00	0.00	0.00	0.00	0.00	
239 OTROS PRODUCTOS ADQUIRIDOS COMO MATERIA PRIMA	0.00	0.00	0.00	0.00	0.00	0.00	
2400 MATERIALES Y ARTICULOS DE CONSTRUCCION Y REPARACION	0.00	0.00	0.00	2,695.04	0.00	2,695.04	
241 PRODUCTOS MINERALES NO METALICOS	0.00	0.00	0.00	618.00	0.00	618.00	
242 CEMENTO Y PRODUCTOS DE CONCRETO	0.00	0.00	0.00	0.00	0.00	0.00	

COLEGIO DE ESTUDIOS CIENTIFICOS Y TECNOLOGICOS DEL ESTADO DE :

243	CAL, YESO Y PRODUCTOS DE YESO	0.00	0.00	0.00	0.00	0.00	0.00
244	MADERA Y PRODUCTOS DE MADERA	0.00	0.00	0.00	0.00	0.00	0.00
245	VIDRIO Y PRODUCTOS DE VIDRIO	0.00	0.00	0.00	0.00	0.00	0.00
246	MATERIAL ELÉCTRICO Y ELECTRONICO	0.00	0.00	0.00	0.00	0.00	0.00
247	ARTÍCULOS METÁLICOS PARA CONSTRUCCIÓN	0.00	0.00	0.00	0.00	0.00	0.00
248	MATERIALES COMPLEMENTARIOS	0.00	0.00	0.00	1,222.04	0.00	1,222.04
249	OTROS MATERIALES Y ARTÍCULOS DE CONSTRUCCION Y REPARACIÓN	0.00	0.00	0.00	855.00	0.00	855.00
2500	PRODUCTOS QUÍMICOS, FARMACÉUTICOS Y DE LABORATORIO	0.00	0.00	0.00	631.50	0.00	631.50
251	PRODUCTOS QUÍMICOS BÁSICOS	0.00	0.00	0.00	0.00	0.00	0.00
252	FERTILIZANTES, PESTICIDAS Y OTROS AGROQUÍMICOS	0.00	0.00	0.00	0.00	0.00	0.00
253	MEDICINAS Y PRODUCTOS FARMACEUTICOS	0.00	0.00	0.00	631.50	0.00	631.50
254	MATERIALES, ACCESORIOS Y SUMINISTROS MEDICOS	0.00	0.00	0.00	0.00	0.00	0.00
255	MATERIALES, ACCESORIOS Y SUMINISTROS DE LABORATORIO	0.00	0.00	0.00	0.00	0.00	0.00
259	OTROS PRODUCTOS QUÍMICOS	0.00	0.00	0.00	0.00	0.00	0.00
2600	COMBUSTIBLES, LUBRICANTES Y ADITIVOS	63,397.97	0.00	63,397.97	205,379.88	31,559.95	236,939.83
261	COMBUSTIBLES, LUBRICANTES Y ADITIVOS	63,397.97	0.00	63,397.97	205,379.88	31,559.95	236,939.83
2700	VESTUARIO, BLANCOS, PRENDAS DE PROTECCION Y ART DEPORTIVOS	2,343.73	0.00	2,343.73	22,579.29	2,157.32	24,736.61
271	VESTUARIOS Y UNIFORMES	703.73	0.00	703.73	12,703.73	0.00	12,703.73
272	PRENDAS DE SEGURIDAD Y PROTECCION PERSONAL	0.00	0.00	0.00	0.00	0.00	0.00
273	ARTICULOS DEPORTIVOS	1,640.00	0.00	1,640.00	7,136.00	536.06	7,672.06
274	PRODUCTOS TEXTILES	0.00	0.00	0.00	2,739.56	1,621.26	4,360.82
275	BLANCOS Y OTROS PRODUCTOS TEXTILES, EXCEPTO PRENDAS DE VESTIR	0.00	0.00	0.00	0.00	0.00	0.00
2900	HERRAMIENTAS, REFACCIONES Y ACCESORIOS MENORES	4,657.01	0.00	4,657.01	25,739.47	2,970.00	28,709.47
291	HERRAMIENTAS MENORES	0.00	0.00	0.00	259.98	0.00	259.98
293	REFACCIONES Y ACCESORIOS MENORES DE EDIFICIOS	0.00	0.00	0.00	184.44	0.00	184.44
293	REFACC Y ACCES MENORES DE MOBILIARIO Y EQUIPO DE ADMON, EDUC Y RECREATIVO	0.00	0.00	0.00	0.00	0.00	0.00
294	REFACCIONES Y ACCESORIOS MENORES DE EQUIPO DE COMPUTO Y TECNOLOGICAS DE LA INFORMACIÓN	4,657.01	0.00	4,657.01	12,753.00	2,970.00	15,723.00
295	REFACC Y ACCES MENORES DE EQ E INSTRUMENTAL MEDICO Y DE LABORATORIO	0.00	0.00	0.00	0.00	0.00	0.00
296	REFACCIONES Y ACCESORIOS MENORES DE EQUIPO DE TRANSPORTE	0.00	0.00	0.00	6,322.00	0.00	6,322.00
298	REFACCIONES Y ACCESORIOS MENORES DE MAQUINARIA Y OTROS EQUIPOS	0.00	0.00	0.00	0.00	0.00	0.00
299	REFACCIONES Y ACCESORIOS MENORES OTROS BIENES MUEBLES	0.00	0.00	0.00	6,220.05	0.00	6,220.05
3000	SERVICIOS GENERALES	194,456.77	80,760.21	275,216.98	1,618,646.44	1,117,732.05	2,736,378.49
3100	SERVICIOS BÁSICOS	100,445.46	68,627.21	169,072.67	834,385.57	827,121.71	1,661,507.28
311	ENERGÍA ELÉCTRICA	52,905.00	20,358.00	73,263.00	380,996.00	175,864.00	556,860.00
312	GAS	0.00	0.00	0.00	3,274.49	0.00	3,274.49
313	AGUA	5,004.33	0.00	5,004.33	52,674.52	0.00	52,674.52
314	TELEFONIA TRADICIONAL	15,317.48	5,582.21	20,879.69	79,821.17	29,717.59	109,538.76
315	TELEFONIA CELULAR	0.00	0.00	0.00	0.00	0.00	0.00
317	SERVICIOS DE ACCESO DE INTERNET, REDES Y PROCESAMIENTO DE INFORMACIÓN	27,218.65	42,707.00	69,925.65	306,701.38	621,540.12	928,241.50
318	SERVICIOS POSTALES Y TELEGRÁFICOS	0.00	0.00	0.00	10,918.01	0.00	10,918.01
319	SERVICIOS INTEGRALES Y OTROS SERVICIOS	0.00	0.00	0.00	0.00	0.00	0.00
3200	SERVICIOS DE ARRENDAMIENTO	10,982.07	0.00	10,982.07	39,742.68	3,207.40	42,950.08
322	ARRENDAMIENTO DE EDIFICIOS	0.00	0.00	0.00	0.00	0.00	0.00
322	ARRENDAMIENTO DE MOBILIARIO	10,982.07	0.00	10,982.07	15,093.13	0.00	15,093.13
326	ARRENDAMIENTO DE EQUIPO DE TRANSPORTE	0.00	0.00	0.00	0.00	0.00	0.00
326	ARRENDAMIENTO DE MAQUINARIA, OTROS EQUIPOS Y HERRAMIENTAS	0.00	0.00	0.00	461.00	0.00	461.00
327	ARRENDAMIENTO DE ACTIVOS INTANGIBLES	0.00	0.00	0.00	0.00	0.00	0.00
329	OTROS ARRENDAMIENTOS	0.00	0.00	0.00	324.80	3,207.40	3,532.20
3300	SERVICIOS PROFESIONALES, CIENTIFICOS, TECNICOS Y OTROS SERVICIOS	27,419.50	0.00	27,419.50	141,831.99	11,094.08	162,926.07
331	SERVICIOS LEGALES, DE CONTABILIDAD, AUDITORIA Y RELACIONADOS	0.00	0.00	0.00	88,110.19	8,994.00	97,104.19
333	SERVICIOS DE CONSULTORIA ADMINISTRATIVA, PROCESOS TÉCNICA Y EN TECNOLOGÍAS DE LA INFORMACIÓN	26,100.00	0.00	26,100.00	26,796.00	0.00	26,796.00
334	SERVICIOS DE CAPACITACIÓN	0.00	0.00	0.00	15,974.48	0.00	15,974.48
335	SERVICIOS DE INVESTIGACION CIENTIFICA Y DESARROLLO	0.00	0.00	0.00	0.00	0.00	0.00
336	SERVICIOS DE APOYO ADMINISTRATIVO, TRADUCCION, FOTOCOPIADO E IMPRESIÓN	1,319.50	0.00	1,319.50	9,513.32	2,100.08	11,613.40
338	SERVICIOS DE VIGILANCIA	0.00	0.00	0.00	0.00	0.00	0.00
339	SERVICIOS PROFESIONALES, CIENTIFICOS Y TECNICOS INTEGRALES	0.00	0.00	0.00	1,438.00	0.00	1,438.00
3400	SERVICIOS FINANCIEROS, BANCARIOS Y COMERCIALES	4,855.40	0.00	4,855.40	50,993.11	0.00	60,993.11
341	SERVICIOS FINANCIEROS Y BANCARIOS	4,855.40	0.00	4,855.40	22,175.14	0.00	22,175.14
345	SEGURO DE BIENES PATRIMONIALES	0.00	0.00	0.00	27,135.97	0.00	27,135.97
347	FLETES Y MANIOBRAS	0.00	0.00	0.00	1,682.00	0.00	1,682.00
3500	SERVICIOS DE INSTALACION, REPARACIÓN, MANTENIMIENTO Y CONSERVACIÓN	0.00	0.00	0.00	54,852.02	0.00	54,852.02
351	CONSERVACIÓN Y MANTENIMIENTO MENOR DE INMUEBLES	0.00	0.00	0.00	1,740.00	0.00	1,740.00

COLEGIO DE ESTUDIOS CIENTIFICOS Y TECNOLOGICOS DEL ESTADO DE :

352	INSTALACION, REPARACION Y MANTENIMIENTO DE MOBILIARIO Y EQUIPO DE ADMINISTRACIÓN, EDUCACIONAL Y RECREATIVO	0.00	0.00	0.00	0.00	0.00	0.00
353	INSTALACION, REPARACION, MTTO DE MOB Y EQ DE COMPUTO Y TECNOLOGÍA DE LA INFORMACIÓN	0.00	0.00	0.00	7,541.54	0.00	7,541.54
354	INSTALACION, REPARACION, MTTO DE MOB Y EQ E INSTRUM MED Y DE LABORATORIO	0.00	0.00	0.00	0.00	0.00	0.00
355	REPARACIÓN Y MANTENIMIENTO DE EQUIPO DE TRANSPORTE	0.00	0.00	0.00	40,441.48	0.00	40,441.48
357	INSTALACION, REPARACION Y MANTENIMIENTO DE MAQUINARIA, OTROS EQUIPOS Y HERRAMIENTA	0.00	0.00	0.00	78.00	0.00	78.00
358	SERVICIOS LIMPIEZA Y MANEJO DE DESECHOS	0.00	0.00	0.00	0.00	0.00	0.00
359	SERVICIOS DE JARDINERIA Y FUMIGACIÓN	0.00	0.00	0.00	5,051.00	0.00	5,051.00
3600	SERVICIOS DE COMUNICACIÓN SOCIAL Y PUBLICIDAD	1,750.00	0.00	1,750.00	12,820.65	1,234.20	14,054.85
362	DIFUSION POR RADIO, TELEVISION Y OTROS MEDIOS DE COMUNICACIÓN	1,750.00	0.00	1,750.00	9,135.65	1,234.20	10,369.85
369	OTROS SERVICIOS DE INFORMACIÓN	0.00	0.00	0.00	3,685.00	0.00	3,685.00
3700	SERVICIOS DE TRASLADO Y VIÁTICOS	20,418.00	12,133.00	32,551.00	141,774.42	21,895.46	163,669.88
371	PASAJES AEREOS	11,555.00	0.00	11,555.00	18,830.00	2,530.49	21,360.49
372	PASAJES TERRESTRES	0.00	0.00	0.00	24,018.49	4,576.46	28,594.95
374	AUTOTRANSPORTE	8,863.00	0.00	8,863.00	68,272.51	2,193.80	70,466.11
375	VIÁTICOS EN EL PAIS	0.00	12,133.00	12,133.00	48,620.41	13,837.41	62,257.82
376	VIÁTICOS EN EL EXTRANJERO	0.00	0.00	0.00	0.00	0.00	0.00
378	SERVICIOS INTEGRALES DE TRASLADO Y VIATICOS	0.00	0.00	0.00	0.00	0.00	0.00
379	OTROS SERVICIOS DE TRASLADO Y HOSPEDAJE	0.00	0.00	0.00	0.00	27.00	27.00
3800	SERVICIOS OFICIALES	0.00	0.00	0.00	29,887.17	3,480.00	33,367.17
382	GASTOS DE ORDEN SOCIAL Y CULTURAL	0.00	0.00	0.00	29,753.55	3,480.00	33,233.55
383	CONGRESOS Y CONVENCIONES	0.00	0.00	0.00	0.00	0.00	0.00
3900	OTROS SERVICIOS GENERALES	28,586.34	0.00	28,586.34	1,340.00	0.00	1,340.00
393	IMPUESTOS Y DERECHOS	0.00	0.00	0.00	133.62	2,434.00	2,567.62
394	PENAS, MULTAS, ACCESORIOS Y ACTUALIZACIONES	28,586.34	0.00	28,586.34	308,282.98	247,265.20	555,548.18
396	OTROS GASTOS POR RESPONSABILIDADES	0.00	0.00	0.00	0.00	0.00	0.00
398	IMPUESTO SOBRE NOMINAS Y OTROS QUE SE DERIVEN DE UNA RELACION LABORAL	0.00	0.00	0.00	0.00	0.00	0.00
399	OTROS SERVICIOS GENERALES	0.00	0.00	0.00	1,340.00	0.00	1,340.00
4000	TRANSFERENCIAS, ASIGNACIONES, SUBSIDIOS Y OTRAS AYUDAS	0.00	0.00	0.00	0.00	0.00	0.00
4400	AYUDAS SOCIALES	0.00	0.00	0.00	0.00	0.00	0.00
5000	BIENES MUEBLES, INMUEBLES E INTANGIBLES	0.00	0.00	0.00	0.00	41,465.36	41,465.36
5100	MOBILIARIO Y EQUIPO DE ADMINISTRACIÓN	0.00	0.00	0.00	0.00	0.00	0.00
511	MUEBLES DE OFICINA Y ESTANTERIA	0.00	0.00	0.00	0.00	0.00	0.00
513	BIENES ARTÍSTICOS Y CULTURALES Y CIENTÍFICOS	0.00	0.00	0.00	0.00	0.00	0.00
515	EQUIPO DE CÓMPUTO Y DE TECNOLOGÍAS DE LA INFORMACIÓN	0.00	0.00	0.00	0.00	0.00	0.00
519	OTROS MOBILIARIOS Y EQUIPOS DE ADMINISTRACIÓN	0.00	0.00	0.00	0.00	0.00	0.00
5200	MOBILIARIO Y EQUIPO EDUCACIONAL Y RECREATIVOS	0.00	0.00	0.00	0.00	41,465.36	41,465.36
521	EQUIPOS Y APARATOS AUDIOVISUALES	0.00	0.00	0.00	0.00	41,465.36	41,465.36
522	APARATOS DEPORTIVOS	0.00	0.00	0.00	0.00	0.00	0.00
523	CÁMARAS FOTOGRÁFICAS Y DE VIDEO	0.00	0.00	0.00	0.00	0.00	0.00
529	OTRO MOBILIARIO Y EQUIPO EDUCACIONAL Y DEPORTIVO	0.00	0.00	0.00	0.00	0.00	0.00
5300	EQUIPO E INSTRUMENTAL MÉDICO Y DE LABORATORIO	0.00	0.00	0.00	0.00	0.00	0.00
531	EQUIPO MÉDICO Y DE LABORATORIO	0.00	0.00	0.00	0.00	0.00	0.00
532	INSTRUMENTAL MÉDICO Y DE LABORATORIO	0.00	0.00	0.00	0.00	0.00	0.00
5400	VEHÍCULOS Y EQUIPO DE TRANSPORTE	0.00	0.00	0.00	0.00	0.00	0.00
541	VEHÍCULOS Y EQUIPO DE TRANSPORTE TERRESTRE	0.00	0.00	0.00	0.00	0.00	0.00
542	MAQUINARIA, OTROS EQUIPOS Y HERRAMIENTAS	0.00	0.00	0.00	0.00	0.00	0.00
543	MAQUINARIA Y EQUIPO INDUSTRIAL	0.00	0.00	0.00	0.00	0.00	0.00
565	EQUIPOS DE COMUNICACIÓN Y TELECOMUNICACIÓN	0.00	0.00	0.00	0.00	0.00	0.00
566	EQUIPOS DE GENERACION ELECTRICA, APARATOS Y ACCESORIOS ELÉCTRICOS	0.00	0.00	0.00	0.00	0.00	0.00
567	HERRAMIENTAS Y MAQUINAS HERRAMIENTA	0.00	0.00	0.00	0.00	0.00	0.00
569	OTROS EQUIPOS	0.00	0.00	0.00	0.00	0.00	0.00
5900	ACTIVOS INTANGIBLES	0.00	0.00	0.00	0.00	0.00	0.00
591	SOFTWARE	0.00	0.00	0.00	0.00	0.00	0.00
6200	OBRA PÚBLICA EN BIENES PROPIOS	0.00	0.00	0.00	0.00	0.00	0.00
622	EDIFICACIÓN NO HABITACIONAL EN BIENES PROPIOS	0.00	0.00	0.00	0.00	0.00	0.00
	IMPORTE TOTAL EGRESOS	7,300,554.00	4,338,786.36	11,639,340.36	48,465,443.33	12,615,874.83	73,697,181.09

L.C. SARA REYES LOZANO
ELABORO

DR. JOSÉ FRANCISCO ROSALES TORRES
REVISÓ

LIC. ANTONIO ARGÜELLES ACOSTA
AUTORIZO

COLEGIO DE ESTUDIOS CIENTIFICOS Y TECNOLOGICOS DEL ESTADO DE :

COLEGIO DE ESTUDIOS CIENTIFICOS Y TECNOLOGICOS DEL ESTADO DE ZACATECAS						
ESTADO DE ACTIVIDADES 2019						
P R O Y E C T O	MES ACTUAL SEPTIEMBRE			ACUMULADO (ENERO A SEPTIEMBRE)		
	CECyTés	EMSaD	TOTAL	CECyTés	EMSaD	TOTAL
Atención a la demanda, cobertura y calidad						
TOTAL DE INGRESOS	30,849.80	22,043.59	52,893.39	1,107,884.40	1,107,893.39	2,215,777.79
MENOS						
TOTAL DE EGRESOS	282,318.23	10,001.40	272,319.63	282,318.23	11,832.40	274,150.63
IGUAL						
REMANENTE O DEFICIT (-) DEL PERIODO	-231,468.43	12,042.19	-219,426.24	845,566.17	1,096,060.99	1,941,827.16
INGRESOS FEDERALES	30,849.80	22,043.59	52,893.39	276,930.44	216,421.06	492,351.50
INGRESOS ESTATALES	0.00	0.00	0.00	1,070,320.50	1,070,314.24	2,140,634.74
INGRESOS PROPIOS	0.00	0.00	0.00	0.00	0.00	0.00
OTROS INGRESOS	0.00	0.00	0.00	0.00	0.00	0.00
1000 SERVICIOS PERSONALES	0.00	0.00	0.00	0.00	0.00	0.00
1100 REMUNERACIONES AL PERSONAL DE CARÁCTER PERMANENTE	0.00	0.00	0.00	0.00	0.00	0.00
113 SUELDOS BASE AL PERSONAL PERMANENTE	0.00	0.00	0.00	0.00	0.00	0.00
1200 REMUNERACIONES AL PERSONAL DE CARÁCTER TRANSITORIO	0.00	0.00	0.00	0.00	0.00	0.00
121 HONORARIOS ASIMILABLES A SALARIOS	0.00	0.00	0.00	0.00	0.00	0.00
122 SUELDO BASE AL PERSONAL EVENTUAL	0.00	0.00	0.00	0.00	0.00	0.00
1300 REMUNERACIONES ADICIONALES Y ESPECIALES	0.00	0.00	0.00	0.00	0.00	0.00
131 PRIMAS POR AÑOS DE SERVICIOS EFECTIVOS PRESTADOS	0.00	0.00	0.00	0.00	0.00	0.00
132 PRIMAS DE VACACIONES, DOMINICAL Y GRATIFICACION DE FIN DE AÑO	0.00	0.00	0.00	0.00	0.00	0.00
134 HORAS EXTRAORDINARIAS	0.00	0.00	0.00	0.00	0.00	0.00
1400 COMPENSACIONES	0.00	0.00	0.00	0.00	0.00	0.00
141 SEGURIDAD SOCIAL	0.00	0.00	0.00	0.00	0.00	0.00
142 APORTACIONES DE SEGURIDAD SOCIAL	0.00	0.00	0.00	0.00	0.00	0.00
143 APORTACIONES A FONDOS DE VIVIENDA	0.00	0.00	0.00	0.00	0.00	0.00
144 APORTACIONES AL SISTEMA PARA EL RETIRO	0.00	0.00	0.00	0.00	0.00	0.00
1500 APORTACIONES PARA SEGUROS	0.00	0.00	0.00	0.00	0.00	0.00
151 OTRAS PRESTACIONES SOCIALES Y ECONOMICAS	0.00	0.00	0.00	0.00	0.00	0.00
152 CUOTAS PARA EL FONDO DE AHORRO Y FONDO DE TRABAJO	0.00	0.00	0.00	0.00	0.00	0.00
153 INDEMINIZACIONES	0.00	0.00	0.00	0.00	0.00	0.00
154 PRESTACIONES Y HABERES DE RETIRO	0.00	0.00	0.00	0.00	0.00	0.00
155 PRESTACIONES CONTRACTUALES	0.00	0.00	0.00	0.00	0.00	0.00
156 APOYOS A LA CAPACITACION DE LOS SERVIDORES PUBLICOS	0.00	0.00	0.00	0.00	0.00	0.00
159 OTRAS PRESTACIONES SOCIALES Y ECONOMICAS	0.00	0.00	0.00	0.00	0.00	0.00
1600 PREVISIONES	0.00	0.00	0.00	0.00	0.00	0.00
161 PREVISIONES DE CARACTER LABORAL, ECONOMICA Y DE SEGURIDAD SOCIAL	0.00	0.00	0.00	0.00	0.00	0.00
1700 PGGO DE ESTIMULOS A SERVIDORES PUBLICOS	0.00	0.00	0.00	0.00	0.00	0.00
171 ESTIMULOS	0.00	0.00	0.00	0.00	0.00	0.00
172 RECOMPENSAS	0.00	0.00	0.00	0.00	0.00	0.00
2000 MATERIALES Y SUMINISTROS	18,557.29	0.00	18,557.29	24,964.85	180.47	25,145.32
2100 MATERIALES DE ADMINISTRACIÓN, EMISION DE DOCUMENTOS Y ARTÍCULOS OFICIALES	15.98	0.00	15.98	6,283.82	180.47	6,444.09
211 MATERIAL, UTILES Y EQUIPOS MENORES DE OFICINA	15.98	0.00	15.98	1,888.54	180.47	2,069.01
212 MATERIALES Y UTILES DE IMPRESION Y REPRODUCCION	0.00	0.00	0.00	0.00	0.00	0.00
213 MATERIAL ESTADISTICO Y GEOGRAFICO	0.00	0.00	0.00	0.00	0.00	0.00
215 MATERIALES, UTILES Y EQUIPOS MENORES DE TECNOLOGIAS DE LA INFORMACION Y COMUNICACIONES	0.00	0.00	0.00	0.00	0.00	0.00
216 MATERIAL IMPRESO E INFORMACION DIGITAL	0.00	0.00	0.00	3,591.36	0.00	3,591.36
217 MATERIAL DE LIMPIEZA	0.00	0.00	0.00	0.00	0.00	0.00
2200 MATERIALES Y UTILES DE ENSEÑANZA	0.00	0.00	0.00	783.72	0.00	783.72
221 ALIMENTOS Y UTENSILIOS	0.00	0.00	0.00	0.00	0.00	0.00
222 PRODUCTOS ALIMENTICIOS PARA PERSONAS	0.00	0.00	0.00	0.00	0.00	0.00
223 UTENSILIOS PARA EL SERVICIOS DE ALIMENTACION	0.00	0.00	0.00	0.00	0.00	0.00
2300 MATERIAS PRIMAS Y MATERIALES DE PRODUCCION Y COMERCIALIZACION	0.00	0.00	0.00	0.00	0.00	0.00
231 PRODUCTOS ALIMENTICIOS, AGROPECUARIOS Y FORESTALES ADQUIRIDOS COMO MATERIA PRIMA	0.00	0.00	0.00	0.00	0.00	0.00
232 INSUMOS TEXTILES ADQUIRIDOS COMO MATERIA PRIMA	0.00	0.00	0.00	0.00	0.00	0.00
233 PRODUCTOS DE PAPEL, CARTON E IMPRESOS ADQUIRIDOS COMO MATERIA PRIMA	0.00	0.00	0.00	0.00	0.00	0.00
234 COMBUST, LUBRICANTES, ADITIVOS, CARBON Y SUS DERIVADOS ADQUIRIDOS COMO MATERIA PRIMA	0.00	0.00	0.00	0.00	0.00	0.00
235 PROD QUIMICOS, FARMACEUTICOS Y DE LABORATORIO ADQUIRIDOS COMO MATERIA PRIMA	0.00	0.00	0.00	0.00	0.00	0.00
236 PROD METALICOS Y A BASE DE MINERALES NO METALICOS ADQUIRIDOS COMO MAT PRIMA	0.00	0.00	0.00	0.00	0.00	0.00
237 PROD DE CUERO, PIEL, PLASTICO Y HULE ADQUIRIDOS COMO MATERIA PRIMA	0.00	0.00	0.00	0.00	0.00	0.00
239 OTROS PRODUCTOS ADQUIRIDOS COMO MATERIA PRIMA	0.00	0.00	0.00	0.00	0.00	0.00
2400 MATERIALES Y ARTÍCULOS DE CONSTRUCCION Y REPARACION	0.00	0.00	0.00	0.00	0.00	0.00
241 PRODUCTOS MINERALES NO METALICOS	0.00	0.00	0.00	0.00	0.00	0.00
242 CEMENTO Y PRODUCTOS DE CONCRETO	0.00	0.00	0.00	0.00	0.00	0.00
243 CAL, YESO Y PRODUCTOS DE YESO	0.00	0.00	0.00	0.00	0.00	0.00
244 MADERA Y PRODUCTOS DE MADERA	0.00	0.00	0.00	0.00	0.00	0.00
245 VIDRIO Y PRODUCTOS DE VIDRIO	0.00	0.00	0.00	0.00	0.00	0.00

COLEGIO DE ESTUDIOS CIENTIFICOS Y TECNOLOGICOS DEL ESTADO DE :

246	MATERIAL ELECTRICO Y ELECTRONICO	0.00	0.00	0.00	0.00	0.00	0.00
247	ARTICULOS METALICOS PARA CONSTRUCCION	0.00	0.00	0.00	0.00	0.00	0.00
248	MATERIALES COMPLEMENTARIOS	0.00	0.00	0.00	0.00	0.00	0.00
249	OTROS MATERIALES Y ARTICULOS DE CONSTRUCCION Y REPARACION	0.00	0.00	0.00	0.00	0.00	0.00
2500	PRODUCTOS QUIMICOS, FARMACEUTICOS Y DE LABORATORIO	0.00	0.00	0.00	0.00	0.00	0.00
251	PRODUCTOS QUIMICOS BASICOS	0.00	0.00	0.00	0.00	0.00	0.00
252	FERTILIZANTES, PESTICIDAS Y OTROS AGROQUIMICOS	0.00	0.00	0.00	0.00	0.00	0.00
253	MEDICINAS Y PRODUCTOS FARMACEUTICOS	0.00	0.00	0.00	0.00	0.00	0.00
254	MATERIALES, ACCESORIOS Y SUMINISTROS MEDICOS	0.00	0.00	0.00	0.00	0.00	0.00
255	MATERIALES, ACCESORIOS Y SUMINISTROS DE LABORATORIO	0.00	0.00	0.00	0.00	0.00	0.00
259	OTROS PRODUCTOS QUIMICOS	0.00	0.00	0.00	0.00	0.00	0.00
2600	COMBUSTIBLES, LUBRICANTES Y ADITIVOS	1,500.00	0.00	1,500.00	1,500.00	0.00	1,500.00
261	COMBUSTIBLES, LUBRICANTES Y ADITIVOS	1,500.00	0.00	1,500.00	1,500.00	0.00	1,500.00
2700	VESTUARIO, BLANCOS, PRENDAS DE PROTECCION Y ART DEPORTIVOS	17,041.31	0.00	17,041.31	17,201.23	0.00	17,201.23
271	VESTUARIOS Y UNIFORMES	17,041.31	0.00	17,041.31	17,041.31	0.00	17,041.31
272	PRENDAS DE SEGURIDAD Y PROTECCION PERSONAL	0.00	0.00	0.00	0.00	0.00	0.00
273	ARTICULOS DEPORTIVOS	0.00	0.00	0.00	0.00	0.00	0.00
274	PRODUCTOS TEXTILES	0.00	0.00	0.00	159.92	0.00	159.92
275	BLANCOS Y OTROS PRODUCTOS TEXTILES, EXCEPTO PRENDAS DE VESTIR	0.00	0.00	0.00	0.00	0.00	0.00
2900	HERRAMIENTAS, REFACCIONES Y ACCESORIOS MENORES	0.00	0.00	0.00	0.00	0.00	0.00
291	HERRAMIENTAS MENORES	0.00	0.00	0.00	0.00	0.00	0.00
292	REFACCIONES Y ACCESORIOS MENORES DE EDIFICIOS	0.00	0.00	0.00	0.00	0.00	0.00
293	REFACC Y ACCES MENORES DE MOBILIARIO Y EQUIPO DE ADMON, EDUC Y RECREATIVO	0.00	0.00	0.00	0.00	0.00	0.00
294	REFACCIONES Y ACCESORIOS MENORES DE EQUIPO DE COMPUTO Y TECNOLOGICAS DE LA INFORMACION	0.00	0.00	0.00	0.00	0.00	0.00
296	REFACC Y ACCES MENORES DE EQ E INSTRUMENTAL MEDICO Y DE LABORATORIO	0.00	0.00	0.00	0.00	0.00	0.00
296	REFACCIONES Y ACCESORIOS MENORES DE EQUIPO DE TRANSPORTE	0.00	0.00	0.00	0.00	0.00	0.00
298	REFACCIONES Y ACCESORIOS MENORES DE MAQUINARIA Y OTROS EQUIPOS	0.00	0.00	0.00	0.00	0.00	0.00
299	REFACCIONES Y ACCESORIOS MENORES OTROS BIENES MUEBLES	0.00	0.00	0.00	0.00	0.00	0.00
3000	SERVICIOS GENERALES	243,780.94	10,001.40	253,782.34	467,972.91	41,509.89	509,482.80
3100	SERVICIOS BASICOS	1,198.28	0.00	1,198.28	1,198.28	0.00	1,198.28
311	ENERGIA ELECTRICA	0.00	0.00	0.00	0.00	0.00	0.00
312	GAS	0.00	0.00	0.00	0.00	0.00	0.00
313	AGUA	0.00	0.00	0.00	0.00	0.00	0.00
314	TELEFONIA TRADICIONAL	0.00	0.00	0.00	0.00	0.00	0.00
315	TELEFONIA CELULAR	0.00	0.00	0.00	0.00	0.00	0.00
317	SERVICIOS DE ACCESO DE INTERNET, REDES Y PROCESAMIENTO DE INFORMACION	0.00	0.00	0.00	0.00	0.00	0.00
318	SERVICIOS POSTALES Y TELEGRAFICOS	1,198.28	0.00	1,198.28	1,198.28	0.00	1,198.28
319	SERVICIOS INTEGRALES Y OTROS SERVICIOS	0.00	0.00	0.00	0.00	0.00	0.00
3200	SERVICIOS DE ARRENDAMIENTO	6,825.18	0.00	6,825.18	8,225.07	0.00	8,225.07
322	ARRENDAMIENTO DE EDIFICIOS	0.00	0.00	0.00	0.00	0.00	0.00
323	ARRENDAMIENTO DE MOBILIARIO	6,825.18	0.00	6,825.18	6,825.18	0.00	6,825.18
325	ARRENDAMIENTO DE EQUIPO DE TRANSPORTE	0.00	0.00	0.00	0.00	0.00	0.00
326	ARRENDAMIENTO DE MAQUINARIA, OTROS EQUIPOS Y HERRAMIENTAS	0.00	0.00	0.00	0.00	0.00	0.00
327	ARRENDAMIENTO DE ACTIVOS INTANGIBLES	0.00	0.00	0.00	0.00	0.00	0.00
329	OTROS ARRENDAMIENTOS	0.00	0.00	0.00	1,399.89	0.00	1,399.89
3300	SERVICIOS PROFESIONALES, CIENTIFICOS, TECNICOS Y OTROS SERVICIOS	116,000.00	0.00	116,000.00	116,174.30	0.00	116,174.30
333	SERVICIOS LEGALES, DE CONTABILIDAD, AUDITORIA Y RELACIONADOS	0.00	0.00	0.00	0.00	0.00	0.00
333	SERVICIOS DE CONSULTORIA ADMINISTRATIVA, PROCESOS TECNICA Y EN TECNOLOGIAS DE LA INFORMACION	116,000.00	0.00	116,000.00	116,000.00	0.00	116,000.00
334	SERVICIOS DE CAPACITACION	0.00	0.00	0.00	0.00	0.00	0.00
335	SERVICIOS DE INVESTIGACION CIENTIFICA Y DESARROLLO	0.00	0.00	0.00	0.00	0.00	0.00
336	SERVICIOS DE APOYO ADMINISTRATIVO, TRADUCCION, FOTOCOPIADO E IMPRESION	0.00	0.00	0.00	174.30	0.00	174.30
338	SERVICIOS DE VIGILANCIA	0.00	0.00	0.00	0.00	0.00	0.00
339	SERVICIOS PROFESIONALES, CIENTIFICOS Y TECNICOS INTEGRALES	0.00	0.00	0.00	0.00	0.00	0.00
3400	SERVICIOS FINANCIEROS, BANCARIOS Y COMERCIALES	0.00	0.00	0.00	0.00	0.00	0.00
341	SERVICIOS FINANCIEROS Y BANCARIOS	0.00	0.00	0.00	0.00	0.00	0.00
345	SEGURO DE BIENES PATRIMONIALES	0.00	0.00	0.00	0.00	0.00	0.00
347	FLETES Y MANIOBRAS	0.00	0.00	0.00	0.00	0.00	0.00
3500	SERVICIOS DE INSTALACION, REPARACION, MANTENIMIENTO Y CONSERVACION	0.00	0.00	0.00	0.00	0.00	0.00
351	CONSERVACION Y MANTENIMIENTO MENOR DE INMUEBLES	0.00	0.00	0.00	0.00	0.00	0.00
352	INSTALACION, REPARACION Y MANTENIMIENTO DE MOBILIARIO Y EQUIPO DE ADMINISTRACION, EDUCACIONAL Y RECREATIVO	0.00	0.00	0.00	0.00	0.00	0.00
353	INSTALACION, REPARACION, MTTO DE MOB Y EQ DE COMPUTO Y TECNOLOGIA DE LA INFORMACION	0.00	0.00	0.00	0.00	0.00	0.00
354	INSTALACION, REPARACION, MTTO DE MOB Y EQ E INSTRUM MED Y DE LABORATORIO	0.00	0.00	0.00	0.00	0.00	0.00
355	REPARACION Y MANTENIMIENTO DE EQUIPO DE TRANSPORTE	0.00	0.00	0.00	0.00	0.00	0.00
357	INSTALACION, REPARACION Y MANTENIMIENTO DE MAQUINARIA, OTROS EQUIPOS Y HERRAMIENTA	0.00	0.00	0.00	0.00	0.00	0.00
358	SERVICIOS LIMPIEZA Y MANEJO DE DESECHOS	0.00	0.00	0.00	0.00	0.00	0.00
359	SERVICIOS DE JARDINERIA Y FUMIGACION	0.00	0.00	0.00	0.00	0.00	0.00

COLEGIO DE ESTUDIOS CIENTIFICOS Y TECNOLOGICOS DEL ESTADO DE :

3800	SERVICIOS DE COMUNICACION SOCIAL Y PUBLICIDAD	902.48	0.00	902.48	9,889.18	1,831.00	11,720.18
362	DIFUSION POR RADIO, TELEVISION Y OTROS MEDIOS DE COMUNICACION	902.48	0.00	902.48	4,964.80	1,831.00	6,796.60
369	OTROS SERVICIOS DE INFORMACION	0.00	0.00	0.00	0.00	0.00	0.00
3700	SERVICIOS DE TRASLADO Y VIATICOS	99,940.00	5,982.00	105,922.00	309,525.07	35,251.49	344,776.56
371	PASAJES AEREOS	0.00	0.00	0.00	0.00	0.00	0.00
372	PASAJES TERRESTRES	0.00	0.00	0.00	0.00	88.00	88.00
374	AUTOTRANSPORTE	99,940.00	5,982.00	105,922.00	308,481.07	18,822.49	327,303.56
375	VIATICOS EN EL PAIS	0.00	0.00	0.00	1,044.00	18,341.00	17,385.00
376	VIATICOS EN EL EXTRANJERO	0.00	0.00	0.00	0.00	0.00	0.00
378	SERVICIOS INTEGRALES DE TRASLADO Y VIATICOS	0.00	0.00	0.00	0.00	0.00	0.00
379	OTROS SERVICIOS DE TRASLADO Y HOSPEDAJE	0.00	0.00	0.00	0.00	0.00	0.00
3800	SERVICIOS OFICIALES	18,895.00	4,019.40	22,914.40	22,961.01	4,427.40	27,388.41
382	GASTOS DE ORDEN SOCIAL Y CULTURAL	13,820.00	4,019.40	17,939.40	18,111.01	4,427.40	20,538.41
383	CONGRESOS Y CONVENCIONES	0.00	0.00	0.00	0.00	0.00	0.00
385	GASTOS DE REPRESENTACION	4,975.00	0.00	4,975.00	6,860.00	0.00	6,860.00
3900	OTROS SERVICIOS GENERALES	0.00	0.00	0.00	0.00	0.00	0.00
396	OTROS GASTOS POR RESPONSABILIDADES	0.00	0.00	0.00	0.00	0.00	0.00
398	IMPUESTO SOBRE NOMINAS Y OTROS QUE SE DERIVEN DE UNA RELACION LABORAL	0.00	0.00	0.00	0.00	0.00	0.00
399	OTROS SERVICIOS GENERALES	0.00	0.00	0.00	0.00	0.00	0.00
4000	TRANSFERENCIAS, ASIGNACIONES, SUBSIDIOS Y OTRAS AYUDAS	0.00	0.00	0.00	0.00	0.00	0.00
4400	AYUDAS SOCIALES	0.00	0.00	0.00	0.00	0.00	0.00
5000	BIENES MUEBLES, INMUEBLES E INTANGIBLES	0.00	0.00	0.00	0.00	0.00	0.00
5100	MOBILIARIO Y EQUIPO DE ADMINISTRACION	0.00	0.00	0.00	0.00	0.00	0.00
511	MUEBLES DE OFICINA Y ESTANTERIA	0.00	0.00	0.00	0.00	0.00	0.00
	BIENES ARTISTICOS Y CULTURALES Y CIENTIFICOS	0.00	0.00	0.00	0.00	0.00	0.00
	EQUIPO DE COMPUTO Y DE TECNOLOGIAS DE LA INFORMACION	0.00	0.00	0.00	0.00	0.00	0.00
519	OTROS MOBILIARIOS Y EQUIPOS DE ADMINISTRACION	0.00	0.00	0.00	0.00	0.00	0.00
5200	MOBILIARIO Y EQUIPO EDUCACIONAL Y RECREATIVOS	0.00	0.00	0.00	0.00	0.00	0.00
521	EQUIPOS Y APARATOS AUDIOVISUALES	0.00	0.00	0.00	0.00	0.00	0.00
522	APARATOS DEPORTIVOS	0.00	0.00	0.00	0.00	0.00	0.00
523	CAMARAS FOTOGRAFICAS Y DE VIDEO	0.00	0.00	0.00	0.00	0.00	0.00
529	OTRO MOBILIARIO Y EQUIPO EDUCACIONAL Y DEPORTIVO	0.00	0.00	0.00	0.00	0.00	0.00
5300	EQUIPO E INSTRUMENTAL MEDICO Y DE LABORATORIO	0.00	0.00	0.00	0.00	0.00	0.00
531	EQUIPO MEDICO Y DE LABORATORIO	0.00	0.00	0.00	0.00	0.00	0.00
532	INSTRUMENTAL MEDICO Y DE LABORATORIO	0.00	0.00	0.00	0.00	0.00	0.00
5400	VEHICULOS Y EQUIPO DE TRANSPORTE	0.00	0.00	0.00	0.00	0.00	0.00
541	VEHICULOS Y EQUIPO DE TRANSPORTE TERRESTRE	0.00	0.00	0.00	0.00	0.00	0.00
5600	MAQUINARIA, OTROS EQUIPOS Y HERRAMIENTAS	0.00	0.00	0.00	0.00	0.00	0.00
562	MAQUINARIA Y EQUIPO INDUSTRIAL	0.00	0.00	0.00	0.00	0.00	0.00
565	EQUIPOS DE COMUNICACION Y TELECOMUNICACION	0.00	0.00	0.00	0.00	0.00	0.00
566	EQUIPOS DE GENERACION ELECTRICA, APARATOS Y ACCESORIOS ELECTRICOS	0.00	0.00	0.00	0.00	0.00	0.00
567	HERRAMIENTAS Y MAQUINAS HERRAMIENTA	0.00	0.00	0.00	0.00	0.00	0.00
569	OTROS EQUIPOS	0.00	0.00	0.00	0.00	0.00	0.00
5900	ACTIVOS INTANGIBLES	0.00	0.00	0.00	0.00	0.00	0.00
591	SOFTWARE	0.00	0.00	0.00	0.00	0.00	0.00
6200	OBRA PUBLICA EN BIENES PROPIOS	0.00	0.00	0.00	0.00	0.00	0.00
622	EDIFICACION NO HABITACIONAL EN BIENES PROPIOS	0.00	0.00	0.00	0.00	0.00	0.00
	IMPORTE TOTAL EGRESOS	262,318.23	10,001.40	272,319.63	262,318.23	11,832.40	534,626.12

L. C. Sara Reyes Lozano
 L.C. SARA REYES LOZANO
 ELABORO

DR. José Francisco Rosales Torres
 DR. JOSÉ FRANCISCO ROSALES TORRES
 REVISO

Lic. Antonio Argüelles Acosta
 LIC. ANTONIO ARGÜELLES ACOSTA
 AUTORIZO

COLEGIO DE ESTUDIOS CIENTIFICOS Y TECNOLOGICOS DEL ESTADO DE :

COLEGIO DE ESTUDIOS CIENTIFICOS Y TECNOLOGICOS DEL ESTADO DE ZACATECAS							
ESTADO DE ACTIVIDADES 2019							
P R O Y E C T O	MES ACTUAL SEPTIEMBRE			ACUMULADO (ENERO A SEPTIEMBRE)			
	CECyTEs	EMSaD	TOTAL	CECyTEs	EMSaD	TOTAL	
Desarrollo Académico							
TOTAL DE INGRESOS	4,219,407.31	3,462,003.85	7,681,411.16	6,872,734.12	5,891,896.10	12,764,429.22	
MENOS							
TOTAL DE EGRESOS IGUAL	4,266,182.76	5,067,689.25	9,323,872.01	7,812,400.52	9,143,313.01	16,756,713.53	
REMANENTE O DEFICIT (-) DEL PERIODO	-46,775.45	-1,595,686.40	-1,642,460.85	-739,666.40	-3,251,617.91	-3,991,284.31	
INGRESOS FEDERALES	2,653,326.81	1,895,923.35	4,549,250.16	24,576,383.23	22,247,070.52	46,823,453.75	
INGRESOS ESTATALES	1,566,080.50	1,566,080.50	3,132,161.00	13,873,313.51	14,244,287.04	28,117,600.55	
INGRESOS PROPIOS		0.00	0.00	0.00	0.00	0.00	
OTROS INGRESOS	0.00	0.00	0.00	605,225.50	690,596.50	1,195,822.00	
1000 SERVICIOS PERSONALES	4,096,344.57	5,057,689.25	9,154,033.82	23,848,321.68	26,839,778.60	50,688,098.28	
1100 REMUNERACIONES AL PERSONAL DE CARÁCTER PERMANENTE	2,042,287.87	2,563,061.70	4,605,339.57	10,223,751.94	12,841,864.00	23,066,615.94	
113 SUELDOS BASE AL PERSONAL PERMANENTE	2,042,287.87	2,563,061.70	4,605,339.57	10,223,751.94	12,841,864.00	23,066,615.94	
1200 REMUNERACIONES AL PERSONAL DE CARÁCTER TRANSITORIO	404,052.98	496,976.90	901,029.88	1,820,404.83	1,825,284.04	3,645,688.87	
121 HONORARIOS ASIMILABLES A SALARIOS	0.00	0.00	0.00	0.00	0.00	0.00	
122 SUELDO BASE AL PERSONAL EVENTUAL	404,052.98	496,976.90	901,029.88	1,820,404.83	1,825,284.04	3,645,688.87	
1300 REMUNERACIONES ADICIONALES Y ESPECIALES	665,453.40	736,436.15	1,401,889.55	4,179,014.29	4,702,915.76	8,881,930.05	
131 PRIMAS POR AÑOS DE SERVICIOS EFECTIVOS PRESTADOS	598,598.00	649,403.23	1,248,001.23	2,929,683.80	3,175,329.14	6,105,012.94	
132 HORAS EXTRAORDINARIAS	0.00	0.00	0.00	918,986.49	1,112,822.47	2,031,808.96	
134 COMPENSACIONES	66,855.40	87,032.92	153,888.32	330,344.00	414,764.15	745,108.15	
1400 SEGURIDAD SOCIAL	0.00	0.00	0.00	3,163,421.85	1,695,194.14	4,859,615.99	
141 APORTACIONES DE SEGURIDAD SOCIAL	0.00	0.00	0.00	2,723,228.93	1,307,198.42	4,030,425.35	
142 APORTACIONES A FONDOS DE VIVIENDA	0.00	0.00	0.00	219,003.31	83,255.60	302,258.91	
143 APORTACIONES AL SISTEMA PARA EL RETIRO	0.00	0.00	0.00	221,189.61	98,312.62	319,502.23	
144 APORTACIONES PARA SEGUROS	0.00	0.00	0.00	0.00	207,429.50	207,429.50	
1500 OTRAS PRESTACIONES SOCIALES Y ECONOMICAS	857,678.37	1,083,080.91	1,940,759.28	3,834,407.38	4,925,040.47	8,760,447.85	
151 CUOTAS PARA EL FONDO DE AHORRO Y FONDO DE TRABAJO	0.00	0.00	0.00	0.00	0.00	0.00	
152 INDEMINIZACIONES	0.00	0.00	0.00	0.00	0.00	0.00	
153 PRESTACIONES Y HABERES DE RETIRO	0.00	0.00	0.00	0.00	0.00	0.00	
154 PRESTACIONES CONTRACTUALES	705,646.55	851,408.39	1,557,054.94	3,107,973.84	3,782,292.88	6,890,266.52	
155 APOYOS A LA CAPACITACION DE LOS SERVIDORES PUBLICOS	0.00	0.00	0.00	0.00	0.00	0.00	
159 OTRAS PRESTACIONES SOCIALES Y ECONOMICAS	152,031.82	231,672.52	383,704.34	726,433.54	1,143,747.79	1,870,181.33	
1800 PREVISIONES	0.00	0.00	0.00	0.00	0.00	0.00	
181 PREVISIONES DE CARACTER LABORAL, ECONOMICA Y DE SEGURIDAD SOCIAL	0.00	0.00	0.00	0.00	0.00	0.00	
1700 PGGO DE ESTIMULOS A SERVIDORES PUBLICOS	126,871.95	178,143.59	305,015.54	627,321.39	847,478.19	1,474,799.58	
171 ESTIMULOS	126,871.95	178,143.59	305,015.54	627,321.39	847,478.19	1,474,799.58	
172 RECOMPENSAS	0.00	0.00	0.00	0.00	0.00	0.00	
2000 MATERIALES Y SUMINISTROS	14,470.84	0.00	14,470.84	88,710.96	1,806.00	90,516.96	
2100 MATERIALES DE ADMINISTRACION, EMISION DE DOCUMENTOS Y ARTICULOS OFICIALES	387.44	0.00	387.44	387.44	0.00	387.44	
211 MATERIAL, UTILES Y EQUIPOS MENORES DE OFICINA	0.00	0.00	0.00	0.00	0.00	0.00	
212 MATERIALES Y UTILES DE IMPRESION Y REPRODUCCION	0.00	0.00	0.00	0.00	0.00	0.00	
213 MATERIAL ESTADISTICO Y GEOGRAFICO	0.00	0.00	0.00	0.00	0.00	0.00	
215 MATERIALES, UTILES Y EQUIPOS MENORES DE TECNOLOGIAS DE LA INFORMACION Y COMUNICACIONES	0.00	0.00	0.00	0.00	0.00	0.00	
216 MATERIAL IMPRESO E INFORMACION DIGITAL	0.00	0.00	0.00	0.00	0.00	0.00	
217 MATERIAL DE LIMPIEZA	387.44	0.00	387.44	387.44	0.00	387.44	
2200 ALIMENTOS Y UTENSILIOS	11,762.40	0.00	11,762.40	75,628.52	0.00	75,628.52	
221 PRODUCTOS ALIMENTICIOS PARA PERSONAS	11,762.40	0.00	11,762.40	75,628.52	0.00	75,628.52	
223 UTENSILIOS PARA EL SERVICIO DE ALIMENTACION	0.00	0.00	0.00	0.00	0.00	0.00	
2300 MATERIAS PRIMAS Y MATERIALES DE PRODUCCION Y COMERCIALIZACION	0.00	0.00	0.00	0.00	0.00	0.00	
231 PRODUCTOS ALIMENTICIOS, AGROPECUARIOS Y FORESTALES ADQUIRIDOS COMO MATERIA PRIMA	0.00	0.00	0.00	0.00	0.00	0.00	
232 INSUMOS TEXTILES ADQUIRIDOS COMO MATERIA PRIMA	0.00	0.00	0.00	0.00	0.00	0.00	
233 PRODUCTOS DE PAPEL, CARTON E IMPRESOS ADQUIRIDOS COMO MATERIA PRIMA	0.00	0.00	0.00	0.00	0.00	0.00	
234 COMBUST, LUBRICANTES, ADITIVOS, CARBON Y SUS DERIVADOS ADQUIRIDOS COMO MATERIA PRIMA	0.00	0.00	0.00	0.00	0.00	0.00	
235 PROD QUIMICOS, FARMACEUTICOS Y DE LABORATORIO ADQUIRIDOS COMO MATERIA PRIMA	0.00	0.00	0.00	0.00	0.00	0.00	
236 PROD METALICOS Y A BASE DE MINERALES NO METALICOS ADQUIRIDOS COMO MAT PRIMA	0.00	0.00	0.00	0.00	0.00	0.00	
237 PROD DE CUERO, PIEL, PLASTICO Y HULE ADQUIRIDOS COMO MATERIA PRIMA	0.00	0.00	0.00	0.00	0.00	0.00	
239 OTROS PRODUCTOS ADQUIRIDOS COMO MATERIA PRIMA	0.00	0.00	0.00	0.00	0.00	0.00	
2400 MATERIALES Y ARTICULOS DE CONSTRUCCION Y REPARACION	0.00	0.00	0.00	0.00	0.00	0.00	
241 PRODUCTOS MINERALES NO METALICOS	0.00	0.00	0.00	0.00	0.00	0.00	
242 CEMENTO Y PRODUCTOS DE CONCRETO	0.00	0.00	0.00	0.00	0.00	0.00	
243 CAL, YESO Y PRODUCTOS DE YESO	0.00	0.00	0.00	0.00	0.00	0.00	
244 MADERA Y PRODUCTOS DE MADERA	0.00	0.00	0.00	0.00	0.00	0.00	
245 VIDRIO Y PRODUCTOS DE VIDRIO	0.00	0.00	0.00	0.00	0.00	0.00	

COLEGIO DE ESTUDIOS CIENTIFICOS Y TECNOLOGICOS DEL ESTADO DE :

246	MATERIAL ELECTRICO Y ELECTRONICO	0.00	0.00	0.00	0.00	0.00	0.00
247	ARTICULOS METALICOS PARA CONSTRUCCION	0.00	0.00	0.00	0.00	0.00	0.00
248	MATERIALES COMPLEMENTARIOS	0.00	0.00	0.00	0.00	0.00	0.00
249	OTROS MATERIALES Y ARTICULOS DE CONSTRUCCION Y REPARACION	0.00	0.00	0.00	0.00	0.00	0.00
2500	PRODUCTOS QUIMICOS, FARMACEUTICOS Y DE LABORATORIO	0.00	0.00	0.00	0.00	0.00	0.00
251	PRODUCTOS QUIMICOS BASICOS	0.00	0.00	0.00	0.00	0.00	0.00
252	FERTILIZANTES, PESTICIDAS Y OTROS AGROQUIMICOS	0.00	0.00	0.00	0.00	0.00	0.00
253	MEDICINAS Y PRODUCTOS FARMACEUTICOS	0.00	0.00	0.00	0.00	0.00	0.00
254	MATERIALES, ACCESORIOS Y SUMINISTROS MEDICOS	0.00	0.00	0.00	0.00	0.00	0.00
255	MATERIALES, ACCESORIOS Y SUMINISTROS DE LABORATORIO	0.00	0.00	0.00	0.00	0.00	0.00
259	OTROS PRODUCTOS QUIMICOS	0.00	0.00	0.00	0.00	0.00	0.00
2600	COMBUSTIBLES, LUBRICANTES Y ADITIVOS	0.00	0.00	0.00	0.00	0.00	0.00
261	COMBUSTIBLES, LUBRICANTES Y ADITIVOS	0.00	0.00	0.00	0.00	0.00	0.00
2700	VESTUARIO, BLANCOS, PRENDAS DE PROTECCION Y ART DEPORTIVOS	0.00	0.00	0.00	6,000.00	0.00	6,000.00
271	VESTUARIOS Y UNIFORMES	0.00	0.00	0.00	6,000.00	0.00	6,000.00
272	PRENDAS DE SEGURIDAD Y PROTECCION PERSONAL	0.00	0.00	0.00	0.00	0.00	0.00
273	ARTICULOS DEPORTIVOS	0.00	0.00	0.00	0.00	0.00	0.00
274	PRODUCTOS TEXTILES	0.00	0.00	0.00	0.00	0.00	0.00
275	BLANCOS Y OTROS PRODUCTOS TEXTILES, EXCEPTO PRENDAS DE VESTIR	0.00	0.00	0.00	0.00	0.00	0.00
2900	HERRAMIENTAS, REFACCIONES Y ACCESORIOS MENORES	2,321.00	0.00	2,321.00	6,895.00	1,806.00	8,501.00
291	HERRAMIENTAS MENORES	172.00	0.00	172.00	172.00	0.00	172.00
292	REFACCIONES Y ACCESORIOS MENORES DE EDIFICIOS	0.00	0.00	0.00	0.00	0.00	0.00
293	REFACC Y ACCES MENORES DE MOBILIARIO Y EQUIPO DE ADMON, EDUC Y RECREATIVO	0.00	0.00	0.00	0.00	0.00	0.00
294	REFACCIONES Y ACCESORIOS MENORES DE EQUIPO DE COMPUTO Y TECNOLOGICAS DE LA INFORMACION	0.00	0.00	0.00	924.00	0.00	924.00
296	REFACC Y ACCES MENORES DE EQ E INSTRUMENTAL MEDICO Y DE LABORATORIO	0.00	0.00	0.00	0.00	0.00	0.00
298	REFACCIONES Y ACCESORIOS MENORES DE EQUIPO DE TRANSPORTE	0.00	0.00	0.00	0.00	0.00	0.00
298	REFACCIONES Y ACCESORIOS MENORES DE MAQUINARIA Y OTROS EQUIPOS	0.00	0.00	0.00	0.00	0.00	0.00
299	REFACCIONES Y ACCESORIOS MENORES OTROS BIENES MUEBLES	2,149.00	0.00	2,149.00	6,599.00	1,806.00	7,405.00
3000	SERVICIOS GENERALES	155,367.35	0.00	155,367.35	242,626.23	298.00	242,914.23
3100	SERVICIOS BASICOS	0.00	0.00	0.00	0.00	0.00	0.00
311	ENERGIA ELECTRICA	0.00	0.00	0.00	0.00	0.00	0.00
312	GAS	0.00	0.00	0.00	0.00	0.00	0.00
313	AGUA	0.00	0.00	0.00	0.00	0.00	0.00
314	TELEFONIA TRADICIONAL	0.00	0.00	0.00	0.00	0.00	0.00
315	TELEFONIA CELULAR	0.00	0.00	0.00	0.00	0.00	0.00
317	SERVICIOS DE ACCESO DE INTERNET, REDES Y PROCESAMIENTO DE INFORMACION	0.00	0.00	0.00	0.00	0.00	0.00
318	SERVICIOS POSTALES Y TELEGRAFICOS	0.00	0.00	0.00	0.00	0.00	0.00
319	SERVICIOS INTEGRALES Y OTROS SERVICIOS	0.00	0.00	0.00	0.00	0.00	0.00
3200	SERVICIOS DE ARRENDAMIENTO	0.00	0.00	0.00	23,787.22	0.00	23,787.22
322	ARRENDAMIENTO DE EDIFICIOS	0.00	0.00	0.00	0.00	0.00	0.00
325	ARRENDAMIENTO DE EQUIPO DE TRANSPORTE	0.00	0.00	0.00	0.00	0.00	0.00
326	ARRENDAMIENTO DE MAQUINARIA, OTROS EQUIPOS Y HERRAMIENTAS	0.00	0.00	0.00	0.00	0.00	0.00
327	ARRENDAMIENTO DE ACTIVOS INTANGIBLES	0.00	0.00	0.00	0.00	0.00	0.00
329	OTROS ARRENDAMIENTOS	0.00	0.00	0.00	22,862.00	0.00	22,862.00
3300	SERVICIOS PROFESIONALES, CIENTIFICOS, TECNICOS Y OTROS SERVICIOS	7,724.15	0.00	7,724.15	20,280.15	0.00	20,280.15
333	SERVICIOS LEGALES, DE CONTABILIDAD, AUDITORIA Y RELACIONADOS	1,904.15	0.00	1,904.15	1,904.15	0.00	1,904.15
334	SERVICIOS DE CONSULTORIA ADMINISTRATIVA, PROCESOS TECNICA Y EN TECNOLOGIAS DE LA INFORMACION	0.00	0.00	0.00	0.00	0.00	0.00
335	SERVICIOS DE CAPACITACION	5,820.00	0.00	5,820.00	10,140.00	0.00	10,140.00
336	SERVICIOS DE INVESTIGACION CIENTIFICA Y DESARROLLO	0.00	0.00	0.00	0.00	0.00	0.00
338	SERVICIOS DE APOYO ADMINISTRATIVO, TRADUCCION, FOTOCOPIADO E IMPRESION	0.00	0.00	0.00	8,236.00	0.00	8,236.00
339	SERVICIOS DE VIGILANCIA	0.00	0.00	0.00	0.00	0.00	0.00
3400	SERVICIOS PROFESIONALES, CIENTIFICOS Y TECNICOS INTEGRALES	0.00	0.00	0.00	0.00	0.00	0.00
3400	SERVICIOS FINANCIEROS, BANCARIOS Y COMERCIALES	0.00	0.00	0.00	0.00	0.00	0.00
341	SERVICIOS FINANCIEROS Y BANCARIOS	0.00	0.00	0.00	0.00	0.00	0.00
345	SEGURO DE BIENES PATRIMONIALES	0.00	0.00	0.00	0.00	0.00	0.00
347	FLETES Y MANIOBRAS	0.00	0.00	0.00	0.00	0.00	0.00
3500	SERVICIOS DE INSTALACION, REPARACION, MANTENIMIENTO Y CONSERVACION	0.00	0.00	0.00	0.00	0.00	0.00
351	CONSERVACION Y MANTENIMIENTO MENOR DE INMUEBLES	0.00	0.00	0.00	0.00	0.00	0.00
352	INSTALACION, REPARACION Y MANTENIMIENTO DE MOBILIARIO Y EQUIPO DE ADMINISTRACION, EDUCACIONAL Y RECREATIVO	0.00	0.00	0.00	0.00	0.00	0.00
353	INSTALACION, REPARACION, MTTO DE MOB Y EQ DE COMPUTO Y TECNOLOGIA DE LA INFORMACION	0.00	0.00	0.00	0.00	0.00	0.00
354	INSTALACION, REPARACION, MTTO DE MOB Y EQ E INSTRUM MED Y DE LABORATORIO	0.00	0.00	0.00	0.00	0.00	0.00
355	REPARACION Y MANTENIMIENTO DE EQUIPO DE TRANSPORTE	0.00	0.00	0.00	0.00	0.00	0.00
357	INSTALACION, REPARACION Y MANTENIMIENTO DE MAQUINARIA, OTROS EQUIPOS Y HERRAMIENTA	0.00	0.00	0.00	0.00	0.00	0.00
358	SERVICIOS LIMPIEZA Y MANEJO DE DESECHOS	0.00	0.00	0.00	0.00	0.00	0.00
359	SERVICIOS DE JARDINERIA Y FUMIGACION	0.00	0.00	0.00	0.00	0.00	0.00
3600	SERVICIOS DE COMUNICACION SOCIAL Y PUBLICIDAD	0.00	0.00	0.00	3,360.00	0.00	3,360.00

COLEGIO DE ESTUDIOS CIENTIFICOS Y TECNOLOGICOS DEL ESTADO DE :

369	OTROS SERVICIOS DE INFORMACION	0.00	0.00	0.00	0.00	0.00	0.00
3700	SERVICIOS DE TRASLADO Y VIATICOS	147,643.20	0.00	147,643.20	194,929.86	288.00	195,217.86
371	PASAJES AEREOS	0.00	0.00	0.00	5,975.99	0.00	5,975.99
372	PASAJES TERRESTRES	0.00	0.00	0.00	14,349.67	0.00	14,349.67
374	AUTOTRANSPORTE	147,643.20	0.00	147,643.20	147,643.20	0.00	147,643.20
375	VIATICOS EN EL PAIS	0.00	0.00	0.00	26,961.00	288.00	27,249.00
376	VIATICOS EN EL EXTRANJERO	0.00	0.00	0.00	0.00	0.00	0.00
378	SERVICIOS INTEGRALES DE TRASLADO Y VIATICOS	0.00	0.00	0.00	0.00	0.00	0.00
379	OTROS SERVICIOS DE TRASLADO Y HOSPEDAJE	0.00	0.00	0.00	0.00	0.00	0.00
3800	SERVICIOS OFICIALES	0.00	0.00	0.00	269.00	0.00	269.00
382	GASTOS DE ORDEN SOCIAL Y CULTURAL	0.00	0.00	0.00	0.00	0.00	0.00
383	CONGRESOS Y CONVENCIONES	0.00	0.00	0.00	0.00	0.00	0.00
3900	OTROS SERVICIOS GENERALES	0.00	0.00	0.00	0.00	0.00	0.00
396	OTROS GASTOS POR RESPONSABILIDADES	0.00	0.00	0.00	0.00	0.00	0.00
398	IMPUESTO SOBRE NOMINAS Y OTROS QUE SE DERIVEN DE UNA RELACION LABORAL	0.00	0.00	0.00	0.00	0.00	0.00
399	OTROS SERVICIOS GENERALES	0.00	0.00	0.00	0.00	0.00	0.00
4000	TRANSFERENCIAS, ASIGNACIONES, SUBSIDIOS Y OTRAS AYUDAS	0.00	0.00	0.00	0.00	0.00	0.00
4400	AYUDAS SOCIALES	0.00	0.00	0.00	0.00	0.00	0.00
5000	BIENES MUEBLES, INMUEBLES E INTANGIBLES	0.00	0.00	0.00	0.00	0.00	0.00
5100	MOBILIARIO Y EQUIPO DE ADMINISTRACION	0.00	0.00	0.00	0.00	0.00	0.00
511	MUEBLES DE OFICINA Y ESTANTERIA	0.00	0.00	0.00	0.00	0.00	0.00
513	BIENES ARTISTICOS Y CULTURALES Y CIENTIFICOS	0.00	0.00	0.00	0.00	0.00	0.00
515	EQUIPO DE COMPUTO Y DE TECNOLOGIAS DE LA INFORMACION	0.00	0.00	0.00	0.00	0.00	0.00
519	OTROS MOBILIARIOS Y EQUIPOS DE ADMINISTRACION	0.00	0.00	0.00	0.00	0.00	0.00
520	MOBILIARIO Y EQUIPO EDUCACIONAL Y RECREATIVOS	0.00	0.00	0.00	0.00	0.00	0.00
	EQUIPOS Y APARATOS AUDIOVISUALES	0.00	0.00	0.00	0.00	0.00	0.00
	APARATOS DEPORTIVOS	0.00	0.00	0.00	0.00	0.00	0.00
523	CAMARAS FOTOGRAFICAS Y DE VIDEO	0.00	0.00	0.00	0.00	0.00	0.00
529	OTRO MOBILIARIO Y EQUIPO EDUCACIONAL Y DEPORTIVO	0.00	0.00	0.00	0.00	0.00	0.00
5300	EQUIPO E INSTRUMENTAL MEDICO Y DE LABORATORIO	0.00	0.00	0.00	0.00	0.00	0.00
531	EQUIPO MEDICO Y DE LABORATORIO	0.00	0.00	0.00	0.00	0.00	0.00
532	INSTRUMENTAL MEDICO Y DE LABORATORIO	0.00	0.00	0.00	0.00	0.00	0.00
5400	VEHICULOS Y EQUIPO DE TRANSPORTE	0.00	0.00	0.00	0.00	0.00	0.00
541	VEHICULOS Y EQUIPO DE TRANSPORTE TERRESTRE	0.00	0.00	0.00	0.00	0.00	0.00
5600	MAQUINARIA, OTROS EQUIPOS Y HERRAMIENTAS	0.00	0.00	0.00	0.00	0.00	0.00
562	MAQUINARIA Y EQUIPO INDUSTRIAL	0.00	0.00	0.00	0.00	0.00	0.00
565	EQUIPOS DE COMUNICACION Y TELECOMUNICACION	0.00	0.00	0.00	0.00	0.00	0.00
566	EQUIPOS DE GENERACION ELECTRICA, APARATOS Y ACCESORIOS ELÉCTRICOS	0.00	0.00	0.00	0.00	0.00	0.00
567	HERRAMIENTAS Y MAQUINAS HERRAMIENTA	0.00	0.00	0.00	0.00	0.00	0.00
569	OTROS EQUIPOS	0.00	0.00	0.00	0.00	0.00	0.00
5900	ACTIVOS INTANGIBLES	0.00	0.00	0.00	0.00	0.00	0.00
591	SOFTWARE	0.00	0.00	0.00	0.00	0.00	0.00
6200	OBRA PUBLICA EN BIENES PROPIOS	0.00	0.00	0.00	0.00	0.00	0.00
622	EDIFICACION NO HABITACIONAL EN BIENES PROPIOS	0.00	0.00	0.00	0.00	0.00	0.00
	IMPORTE TOTAL EGRESOS	4,266,182.76	5,057,689.25	9,323,872.01	7,612,400.52	9,143,313.01	51,021,529.47

L.C. SARA REYES LOZANO
ELABORO

DR. JOSÉ FRANCISCO ROSALES TORRES
REVISO

LIC. ANTONIO ARGÜELLES ACOSTA
AUTORIZO

COLEGIO DE ESTUDIOS CIENTIFICOS Y TECNOLOGICOS DEL ESTADO DE :

COLEGIO DE ESTUDIOS CIENTIFICOS Y TECNOLOGICOS DEL ESTADO DE ZACATECAS							
ESTADO DE ACTIVIDADES 2019							
P R O Y E C T O	MES ACTUAL SEPTIEMBRE			ACUMULADO (ENERO A SEPTIEMBRE)			
	CECyTEs	EMSaD	TOTAL	CECyTEs	EMSaD	TOTAL	
Pertinencia de planes y programas de estudio							
TOTAL DE INGRESOS	761.60	544.20	1,305.80	1,523.10	1,846.71	3,368.81	
MENOS							
TOTAL DE EGRESOS	0.00	0.00	0.00	0.00	0.00	0.00	
IGUAL							
REMANENTE O DEFICIT (-) DEL PERIODO	761.60	544.20	1,305.80	1,523.10	1,846.71	3,368.81	
INGRESOS FEDERALES	761.60	544.20	1,305.80	7,064.18	11,446.71	18,499.89	
INGRESOS ESTATALES	0.00	0.00	0.00	378.22	904.56	1,282.78	
INGRESOS PROPIOS	0.00	0.00	0.00	0.00	0.00	0.00	
OTROS INGRESOS	0.00	0.00	0.00	0.00	0.00	0.00	
1000 SERVICIOS PERSONALES	0.00	0.00	0.00	0.00	0.00	0.00	
1100 REMUNERACIONES AL PERSONAL DE CARÁCTER PERMANENTE	0.00	0.00	0.00	0.00	0.00	0.00	
113 SUÉLDOS BASE AL PERSONAL PERMANENTE	0.00	0.00	0.00	0.00	0.00	0.00	
1200 REMUNERACIONES AL PERSONAL DE CARÁCTER TRANSITORIO	0.00	0.00	0.00	0.00	0.00	0.00	
121 HONORARIOS ASIMILABLES A SALARIOS	0.00	0.00	0.00	0.00	0.00	0.00	
122 SUÉLDO BASE AL PERSONAL EVENTUAL	0.00	0.00	0.00	0.00	0.00	0.00	
1300 REMUNERACIONES ADICIONALES Y ESPECIALES	0.00	0.00	0.00	0.00	0.00	0.00	
131 PRIMAS POR AÑOS DE SERVICIOS EFECTIVOS PRESTADOS	0.00	0.00	0.00	0.00	0.00	0.00	
132 PRIMAS DE VACACIONES, DOMINICAL Y GRATIFICACIÓN DE FIN DE AÑO	0.00	0.00	0.00	0.00	0.00	0.00	
133 HORAS EXTRAORDINARIAS	0.00	0.00	0.00	0.00	0.00	0.00	
134 COMPENSACIONES	0.00	0.00	0.00	0.00	0.00	0.00	
1400 SEGURIDAD SOCIAL	0.00	0.00	0.00	0.00	0.00	0.00	
141 APORTACIONES DE SEGURIDAD SOCIAL	0.00	0.00	0.00	0.00	0.00	0.00	
142 APORTACIONES A FONDOS DE VIVIENDA	0.00	0.00	0.00	0.00	0.00	0.00	
143 APORTACIONES AL SISTEMA PARA EL RETIRO	0.00	0.00	0.00	0.00	0.00	0.00	
144 APORTACIONES PARA SEGUROS	0.00	0.00	0.00	0.00	0.00	0.00	
1500 OTRAS PRESTACIONES SOCIALES Y ECONOMICAS	0.00	0.00	0.00	0.00	0.00	0.00	
151 CUOTAS PARA EL FONDO DE AHORRO Y FONDO DE TRABAJO	0.00	0.00	0.00	0.00	0.00	0.00	
152 INDEMNIZACIONES	0.00	0.00	0.00	0.00	0.00	0.00	
153 PRESTACIONES Y HABERES DE RETIRO	0.00	0.00	0.00	0.00	0.00	0.00	
154 PRESTACIONES CONTRACTUALES	0.00	0.00	0.00	0.00	0.00	0.00	
155 APOYOS A LA CAPACITACION DE LOS SERVIDORES PUBLICOS	0.00	0.00	0.00	0.00	0.00	0.00	
159 OTRAS PRESTACIONES SOCIALES Y ECONOMICAS	0.00	0.00	0.00	0.00	0.00	0.00	
1600 PREVISIONES	0.00	0.00	0.00	0.00	0.00	0.00	
161 PREVISIONES DE CARACTER LABORAL, ECONOMICA Y DE SEGURIDAD SOCIAL	0.00	0.00	0.00	0.00	0.00	0.00	
1700 PAGO DE ESTIMULOS A SERVIDORES PUBLICOS	0.00	0.00	0.00	0.00	0.00	0.00	
171 ESTIMULOS	0.00	0.00	0.00	0.00	0.00	0.00	
172 RECOMPENSAS	0.00	0.00	0.00	0.00	0.00	0.00	
2000 MATERIALES Y SUMINISTROS	0.00	0.00	0.00	0.00	0.00	0.00	
2100 MATERIALES DE ADMINISTRACION, EMISION DE DOCUMENTOS Y ARTICULOS OFICIALES	0.00	0.00	0.00	0.00	0.00	0.00	
211 MATERIAL, UTILES Y EQUIPOS MENORES DE OFICINA	0.00	0.00	0.00	0.00	0.00	0.00	
212 MATERIALES Y UTILES DE IMPRESION Y REPRODUCCION	0.00	0.00	0.00	0.00	0.00	0.00	
213 MATERIAL ESTADISTICO Y GEOGRAFICO	0.00	0.00	0.00	0.00	0.00	0.00	
214 MATERIALES, UTILES Y EQUIPOS MENORES DE TECNOLOGIAS DE LA INFORMACION Y COMUNICACIONES	0.00	0.00	0.00	0.00	0.00	0.00	
215 MATERIAL IMPRESO E INFORMACION DIGITAL	0.00	0.00	0.00	0.00	0.00	0.00	
218 MATERIAL DE LIMPIEZA	0.00	0.00	0.00	0.00	0.00	0.00	
217 MATERIALES Y UTILES DE ENSEÑANZA	0.00	0.00	0.00	0.00	0.00	0.00	
2200 ALIMENTOS Y UTENSILIOS	0.00	0.00	0.00	0.00	0.00	0.00	
221 PRODUCTOS ALIMENTICIOS PARA PERSONAS	0.00	0.00	0.00	0.00	0.00	0.00	
223 UTENSILIOS PARA EL SERVICIOS DE ALIMENTACION	0.00	0.00	0.00	0.00	0.00	0.00	
2300 MATERIAS PRIMAS Y MATERIALES DE PRODUCCION Y COMERCIALIZACION	0.00	0.00	0.00	0.00	0.00	0.00	
231 PRODUCTOS ALIMENTICIOS, AGROPECUARIOS Y FORESTALES ADQUIRIDOS COMO MATERIA PRIMA	0.00	0.00	0.00	0.00	0.00	0.00	
232 INSUMOS TEXTILES ADQUIRIDOS COMO MATERIA PRIMA	0.00	0.00	0.00	0.00	0.00	0.00	
233 PRODUCTOS DE PAPEL, CARTON E IMPRESOS ADQUIRIDOS COMO MATERIA PRIMA	0.00	0.00	0.00	0.00	0.00	0.00	
234 COMBUST, LUBRICANTES, ADITIVOS, CARBON Y SUS DERIVADOS ADQUIRIDOS COMO MATERIA PRIMA	0.00	0.00	0.00	0.00	0.00	0.00	
235 PROD QUIMICOS, FARMACEUTICOS Y DE LABORATORIO ADQUIRIDOS COMO MATERIA PRIMA	0.00	0.00	0.00	0.00	0.00	0.00	
236 PROD METALICOS Y A BASE DE MINERALES NO METALICOS ADQUIRIDOS COMO MAT PRIMA	0.00	0.00	0.00	0.00	0.00	0.00	
237 PROD DE CUERO, PIEL, PLASTICO Y HULE ADQUIRIDOS COMO MATERIA PRIMA	0.00	0.00	0.00	0.00	0.00	0.00	
239 OTROS PRODUCTOS ADQUIRIDOS COMO MATERIA PRIMA	0.00	0.00	0.00	0.00	0.00	0.00	
2400 MATERIALES Y ARTICULOS DE CONSTRUCCION Y REPARACION	0.00	0.00	0.00	0.00	0.00	0.00	
241 PRODUCTOS MINERALES NO METALICOS	0.00	0.00	0.00	0.00	0.00	0.00	
242 CEMENTO Y PRODUCTOS DE CONCRETO	0.00	0.00	0.00	0.00	0.00	0.00	
243 CAL, YESO Y PRODUCTOS DE YESO	0.00	0.00	0.00	0.00	0.00	0.00	
244 MADERA Y PRODUCTOS DE MADERA	0.00	0.00	0.00	0.00	0.00	0.00	
245 VIDRIO Y PRODUCTOS DE VIDRIO	0.00	0.00	0.00	0.00	0.00	0.00	

COLEGIO DE ESTUDIOS CIENTIFICOS Y TECNOLOGICOS DEL ESTADO DE :

246	MATERIAL ELECTRICO Y ELECTRONICO	0.00	0.00	0.00	0.00	0.00	0.00
247	ARTICULOS METALICOS PARA CONSTRUCCION	0.00	0.00	0.00	0.00	0.00	0.00
248	MATERIALES COMPLEMENTARIOS	0.00	0.00	0.00	0.00	0.00	0.00
249	OTROS MATERIALES Y ARTICULOS DE CONSTRUCCION Y REPARACION	0.00	0.00	0.00	0.00	0.00	0.00
2500	PRODUCTOS QUIMICOS, FARMACEUTICOS Y DE LABORATORIO	0.00	0.00	0.00	0.00	0.00	0.00
251	PRODUCTOS QUIMICOS BASICOS	0.00	0.00	0.00	0.00	0.00	0.00
252	FERTILIZANTES, PESTICIDAS Y OTROS AGROQUIMICOS	0.00	0.00	0.00	0.00	0.00	0.00
253	MEDICINAS Y PRODUCTOS FARMACEUTICOS	0.00	0.00	0.00	0.00	0.00	0.00
254	MATERIALES, ACCESORIOS Y SUMINISTROS MEDICOS	0.00	0.00	0.00	0.00	0.00	0.00
255	MATERIALES, ACCESORIOS Y SUMINISTROS DE LABORATORIO	0.00	0.00	0.00	0.00	0.00	0.00
259	OTROS PRODUCTOS QUIMICOS	0.00	0.00	0.00	0.00	0.00	0.00
2600	COMBUSTIBLES, LUBRICANTES Y ADITIVOS	0.00	0.00	0.00	0.00	0.00	0.00
261	COMBUSTIBLES, LUBRICANTES Y ADITIVOS	0.00	0.00	0.00	0.00	0.00	0.00
2700	VESTUARIO, BLANCOS, PRENDAS DE PROTECCION Y ART DEPORTIVOS	0.00	0.00	0.00	0.00	0.00	0.00
271	VESTUARIOS Y UNIFORMES	0.00	0.00	0.00	0.00	0.00	0.00
272	PRENDAS DE SEGURIDAD Y PROTECCION PERSONAL	0.00	0.00	0.00	0.00	0.00	0.00
273	ARTICULOS DEPORTIVOS	0.00	0.00	0.00	0.00	0.00	0.00
274	PRODUCTOS TEXTILES	0.00	0.00	0.00	0.00	0.00	0.00
275	BLANCOS Y OTROS PRODUCTOS TEXTILES, EXCEPTO PRENDAS DE VESTIR	0.00	0.00	0.00	0.00	0.00	0.00
2900	HERRAMIENTAS, REFACCIONES Y ACCESORIOS MENORES	0.00	0.00	0.00	0.00	0.00	0.00
291	HERRAMIENTAS MENORES	0.00	0.00	0.00	0.00	0.00	0.00
292	REFACCIONES Y ACCESORIOS MENORES DE EDIFICIOS	0.00	0.00	0.00	0.00	0.00	0.00
293	REFACC Y ACCES MENORES DE MOBILIARIO Y EQUIPO DE ADMON, EDUC Y RECREATIVO	0.00	0.00	0.00	0.00	0.00	0.00
294	REFACCIONES Y ACCESORIOS MENORES DE EQUIPO DE COMPUTO Y TECNOLOGICAS DE LA INFORMACION	0.00	0.00	0.00	0.00	0.00	0.00
	REFACC Y ACCES MENORES DE EQ'E INSTRUMENTAL MEDICO Y DE LABORATORIO	0.00	0.00	0.00	0.00	0.00	0.00
296	REFACCIONES Y ACCESORIOS MENORES DE EQUIPO DE TRANSPORTE	0.00	0.00	0.00	0.00	0.00	0.00
298	REFACCIONES Y ACCESORIOS MENORES DE MAQUINARIA Y OTROS EQUIPOS	0.00	0.00	0.00	0.00	0.00	0.00
299	REFACCIONES Y ACCESORIOS MENORES OTROS BIENES MUEBLES	0.00	0.00	0.00	0.00	0.00	0.00
3000	SERVICIOS GENERALES	0.00	0.00	0.00	0.00	0.00	0.00
3100	SERVICIOS BASICOS	0.00	0.00	0.00	0.00	0.00	0.00
311	ENERGIA ELECTRICA	0.00	0.00	0.00	0.00	0.00	0.00
312	GAS	0.00	0.00	0.00	0.00	0.00	0.00
313	AGUA	0.00	0.00	0.00	0.00	0.00	0.00
314	TELEFONIA TRADICIONAL	0.00	0.00	0.00	0.00	0.00	0.00
315	TELEFONIA CELULAR	0.00	0.00	0.00	0.00	0.00	0.00
317	SERVICIOS DE ACCESO DE INTERNET, REDES Y PROCESAMIENTO DE INFORMACION	0.00	0.00	0.00	0.00	0.00	0.00
318	SERVICIOS POSTALES Y TELEGRAFICOS	0.00	0.00	0.00	0.00	0.00	0.00
319	SERVICIOS INTEGRALES Y OTROS SERVICIOS	0.00	0.00	0.00	0.00	0.00	0.00
3200	SERVICIOS DE ARRENDAMIENTO	0.00	0.00	0.00	0.00	0.00	0.00
322	ARRENDAMIENTO DE EDIFICIOS	0.00	0.00	0.00	0.00	0.00	0.00
325	ARRENDAMIENTO DE EQUIPO DE TRANSPORTE	0.00	0.00	0.00	0.00	0.00	0.00
326	ARRENDAMIENTO DE MAQUINARIA, OTROS EQUIPOS Y HERRAMIENTAS	0.00	0.00	0.00	0.00	0.00	0.00
327	ARRENDAMIENTO DE ACTIVOS INTANGIBLES	0.00	0.00	0.00	0.00	0.00	0.00
329	OTROS ARRENDAMIENTOS	0.00	0.00	0.00	0.00	0.00	0.00
3300	SERVICIOS PROFESIONALES, CIENTIFICOS, TECNICOS Y OTROS SERVICIOS	0.00	0.00	0.00	0.00	0.00	0.00
	SERVICIOS LEGALES, DE CONTABILIDAD, AUDITORIA Y RELACIONADOS	0.00	0.00	0.00	0.00	0.00	0.00
333	SERVICIOS DE CONSULTORIA ADMINISTRATIVA, PROCESOS TECNICA Y EN TECNOLOGIAS DE LA INFORMACION	0.00	0.00	0.00	0.00	0.00	0.00
334	SERVICIOS DE CAPACITACION	0.00	0.00	0.00	0.00	0.00	0.00
335	SERVICIOS DE INVESTIGACION CIENTIFICA Y DESARROLLO	0.00	0.00	0.00	0.00	0.00	0.00
336	SERVICIOS DE APOYO ADMINISTRATIVO, TRADUCCION, FOTOCOPIADO E IMPRESION	0.00	0.00	0.00	0.00	0.00	0.00
338	SERVICIOS DE VIGILANCIA	0.00	0.00	0.00	0.00	0.00	0.00
339	SERVICIOS PROFESIONALES, CIENTIFICOS Y TECNICOS INTEGRALES	0.00	0.00	0.00	0.00	0.00	0.00
3400	SERVICIOS FINANCIEROS, BANCARIOS Y COMERCIALES	0.00	0.00	0.00	0.00	0.00	0.00
341	SERVICIOS FINANCIEROS Y BANCARIOS	0.00	0.00	0.00	0.00	0.00	0.00
345	SEGURO DE BIENES PATRIMONIALES	0.00	0.00	0.00	0.00	0.00	0.00
347	FLETES Y MANIOBRAS	0.00	0.00	0.00	0.00	0.00	0.00
3500	SERVICIOS DE INSTALACION, REPARACION, MANTENIMIENTO Y CONSERVACION	0.00	0.00	0.00	0.00	0.00	0.00
351	CONSERVACION Y MANTENIMIENTO MENOR DE INMUEBLES	0.00	0.00	0.00	0.00	0.00	0.00
352	INSTALACION, REPARACION Y MANTENIMIENTO DE MOBILIARIO Y EQUIPO DE ADMINISTRACION, EDUCACIONAL Y RECREATIVO	0.00	0.00	0.00	0.00	0.00	0.00
353	INSTALACION, REPARACION, MTO DE MOB Y EQ DE COMPUTO Y TECNOLOGIA DE LA INFORMACION	0.00	0.00	0.00	0.00	0.00	0.00
354	INSTALACION, REPARACION, MTO DE MOB Y EQ E INSTRUM MED Y DE LABORATORIO	0.00	0.00	0.00	0.00	0.00	0.00
355	REPARACION Y MANTENIMIENTO DE EQUIPO DE TRANSPORTE	0.00	0.00	0.00	0.00	0.00	0.00
357	INSTALACION, REPARACION Y MANTENIMIENTO DE MAQUINARIA, OTROS EQUIPOS Y HERRAMIENTA	0.00	0.00	0.00	0.00	0.00	0.00
358	SERVICIOS LIMPIEZA Y MANEJO DE DESECHOS	0.00	0.00	0.00	0.00	0.00	0.00
359	SERVICIOS DE JARDINERIA Y FUMIGACION	0.00	0.00	0.00	0.00	0.00	0.00
3600	SERVICIOS DE COMUNICACION SOCIAL Y PUBLICIDAD	0.00	0.00	0.00	0.00	0.00	0.00

COLEGIO DE ESTUDIOS CIENTIFICOS Y TECNOLOGICOS DEL ESTADO DE :

389	OTROS SERVICIOS DE INFORMACION	0.00	0.00	0.00	0.00	0.00	0.00
3700	SERVICIOS DE TRASLADO Y VIATICOS	0.00	0.00	0.00	0.00	0.00	0.00
371	PASAJES AEREOS	0.00	0.00	0.00	0.00	0.00	0.00
372	PASAJES TERRESTRES	0.00	0.00	0.00	0.00	0.00	0.00
375	VIATICOS EN EL PAIS	0.00	0.00	0.00	0.00	0.00	0.00
378	VIATICOS EN EL EXTRANJERO	0.00	0.00	0.00	0.00	0.00	0.00
378	SERVICIOS INTEGRALES DE TRASLADO Y VIATICOS	0.00	0.00	0.00	0.00	0.00	0.00
379	OTROS SERVICIOS DE TRASLADO Y HOSPEDAJE	0.00	0.00	0.00	0.00	0.00	0.00
3800	SERVICIOS OFICIALES	0.00	0.00	0.00	0.00	0.00	0.00
382	GASTOS DE ORDEN SOCIAL Y CULTURAL	0.00	0.00	0.00	0.00	0.00	0.00
383	CONGRESOS Y CONVENCIONES	0.00	0.00	0.00	0.00	0.00	0.00
3900	OTROS SERVICIOS GENERALES	0.00	0.00	0.00	0.00	0.00	0.00
396	OTROS GASTOS POR RESPONSABILIDADES	0.00	0.00	0.00	0.00	0.00	0.00
398	IMPUESTO SOBRE NOMINAS Y OTROS QUE SE DERIVEN DE UNA RELACION LABORAL	0.00	0.00	0.00	0.00	0.00	0.00
399	OTROS SERVICIOS GENERALES	0.00	0.00	0.00	0.00	0.00	0.00
4000	TRASNFERENCIAS, ASIGNACIONES, SUBSIDIOS Y OTRAS AYUDAS	0.00	0.00	0.00	0.00	0.00	0.00
4400	AYUDAS SOCIALES	0.00	0.00	0.00	0.00	0.00	0.00
5000	BIENES MUEBLES, INMUEBLES E INTANGIBLES	0.00	0.00	0.00	0.00	0.00	0.00
5100	MOBILIARIO Y EQUIPO DE ADMINISTRACION	0.00	0.00	0.00	0.00	0.00	0.00
511	MUEBLES DE OFICINA Y ESTANTERIA	0.00	0.00	0.00	0.00	0.00	0.00
513	BIENES ARTISTICOS Y CULTURALES Y CIENTIFICOS	0.00	0.00	0.00	0.00	0.00	0.00
515	EQUIPO DE COMPUTO Y DE TECNOLOGIAS DE LA INFORMACION	0.00	0.00	0.00	0.00	0.00	0.00
519	OTROS MOBILIARIOS Y EQUIPOS DE ADMINISTRACION	0.00	0.00	0.00	0.00	0.00	0.00
5200	MOBILIARIO Y EQUIPO EDUCACIONAL Y RECREATIVOS	0.00	0.00	0.00	0.00	0.00	0.00
521	EQUIPOS Y APARATOS AUDIOVISUALES	0.00	0.00	0.00	0.00	0.00	0.00
522	APARATOS DEPORTIVOS	0.00	0.00	0.00	0.00	0.00	0.00
523	CAMARAS FOTOGRAFICAS Y DE VIDEO	0.00	0.00	0.00	0.00	0.00	0.00
529	OTRO MOBILIARIO Y EQUIPO EDUCACIONAL Y DEPORTIVO	0.00	0.00	0.00	0.00	0.00	0.00
5300	EQUIPO E INSTRUMENTAL MEDICO Y DE LABORATORIO	0.00	0.00	0.00	0.00	0.00	0.00
531	EQUIPO MEDICO Y DE LABORATORIO	0.00	0.00	0.00	0.00	0.00	0.00
532	INSTRUMENTAL MEDICO Y DE LABORATORIO	0.00	0.00	0.00	0.00	0.00	0.00
5400	VEHICULOS Y EQUIPO DE TRANSPORTE	0.00	0.00	0.00	0.00	0.00	0.00
541	VEHICULOS Y EQUIPO DE TRANSPORTE TERRESTRE	0.00	0.00	0.00	0.00	0.00	0.00
5600	MAQUINARIA, OTROS EQUIPOS Y HERRAMIENTAS	0.00	0.00	0.00	0.00	0.00	0.00
562	MAQUINARIA Y EQUIPO INDUSTRIAL	0.00	0.00	0.00	0.00	0.00	0.00
565	EQUIPOS DE COMUNICACION Y TELECOMUNICACION	0.00	0.00	0.00	0.00	0.00	0.00
566	EQUIPOS DE GENERACION ELECTRICA, APARATOS Y ACCESORIOS ELÉCTRICOS	0.00	0.00	0.00	0.00	0.00	0.00
567	HERRAMIENTAS Y MAQUINAS HERRAMIENTA	0.00	0.00	0.00	0.00	0.00	0.00
569	OTROS EQUIPOS	0.00	0.00	0.00	0.00	0.00	0.00
5900	ACTIVOS INTANGIBLES	0.00	0.00	0.00	0.00	0.00	0.00
591	SOFTWARE	0.00	0.00	0.00	0.00	0.00	0.00
6200	OBRA PÚBLICA EN BIENES PROPIOS	0.00	0.00	0.00	0.00	0.00	0.00
622	EDIFICACION NO HABITACIONAL EN BIENES PROPIOS	0.00	0.00	0.00	0.00	0.00	0.00
	IMPORTE TOTAL EGRESOS	0.00	0.00	0.00	0.00	0.00	0.00

L.C. SARA REYES LOZANO
ELABORO

DR. JOSE FRANCISCO ROSALES TORRES
REVISO

LIC. ANTONIO ARGÜELLES ACOSTA
AUTORIZO

COLEGIO DE ESTUDIOS CIENTIFICOS Y TECNOLOGICOS DEL ESTADO DE :

COLEGIO DE ESTUDIOS CIENTIFICOS Y TECNOLOGICOS DEL ESTADO DE ZACATECAS							
ESTADO DE ACTIVIDADES 2019							
PROYECTO	MES ACTUAL SEPTIEMBRE			ACUMULADO (ENERO A SEPTIEMBRE)			
	CECyTEs	EMSaD	TOTAL	CECyTEs	EMSaD	TOTAL	
Fortalecimiento en Infraestructura y equipamiento							
TOTAL DE INGRESOS	186,038.39	44,084.89	230,121.28	420,165.78	244,932.14	665,097.92	
MENOS							
TOTAL DE EGRESOS	123,956.40	49,125.19	173,081.59	261,164.21	60,126.19	321,279.40	
IGUAL							
REMANENTE O DEFICIT (-) DEL PERIODO	62,079.99	-6,040.30	57,039.69	159,011.57	184,806.95	343,818.52	
INGRESOS FEDERALES	81,696.39	44,084.89	105,781.28	571,481.53	282,083.29	853,564.82	
INGRESOS ESTATALES	0.00	0.00	0.00	30,639.40	19,748.16	50,387.56	
INGRESOS PROPIOS	124,340.00	0.00	124,340.00	380,331.17	222,064.00	602,395.17	
OTROS INGRESOS	0.00	0.00	0.00	323,464.50	323,464.50	646,929.00	
1000 SERVICIOS PERSONALES	0.00	0.00	0.00	0.00	0.00	0.00	
1100 REMUNERACIONES AL PERSONAL DE CARÁCTER PERMANENTE	0.00	0.00	0.00	0.00	0.00	0.00	
119 SUELDOS BASE AL PERSONAL PERMANENTE	0.00	0.00	0.00	0.00	0.00	0.00	
1200 REMUNERACIONES AL PERSONAL DE CARACTER TRANSITORIO	0.00	0.00	0.00	0.00	0.00	0.00	
121 HONORARIOS ASIMILABLES A SALARIOS	0.00	0.00	0.00	0.00	0.00	0.00	
122 SUELDO BASE AL PERSONAL EVENTUAL	0.00	0.00	0.00	0.00	0.00	0.00	
1300 REMUNERACIONES ADICIONALES Y ESPECIALES	0.00	0.00	0.00	0.00	0.00	0.00	
131 PRIMAS POR AÑOS DE SERVICIOS EFECTIVOS PRESTADOS	0.00	0.00	0.00	0.00	0.00	0.00	
132 PRIMAS DE VACACIONES, DOMINICAL Y GRATIFICACIÓN DE FIN DE AÑO	0.00	0.00	0.00	0.00	0.00	0.00	
134 HORAS EXTRAORDINARIAS	0.00	0.00	0.00	0.00	0.00	0.00	
1400 COMPENSACIONES	0.00	0.00	0.00	0.00	0.00	0.00	
141 SEGURIDAD SOCIAL	0.00	0.00	0.00	0.00	0.00	0.00	
141 APORTACIONES DE SEGURIDAD SOCIAL	0.00	0.00	0.00	0.00	0.00	0.00	
142 APORTACIONES A FONDOS DE VIVIENDA	0.00	0.00	0.00	0.00	0.00	0.00	
143 APORTACIONES AL SISTEMA PARA EL RETIRO	0.00	0.00	0.00	0.00	0.00	0.00	
144 APORTACIONES PARA SEGUROS	0.00	0.00	0.00	0.00	0.00	0.00	
1500 OTRAS PRESTACIONES SOCIALES Y ECONOMICAS	0.00	0.00	0.00	0.00	0.00	0.00	
151 CUOTAS PARA EL FONDO DE AHORRO Y FONDO DE TRABAJO	0.00	0.00	0.00	0.00	0.00	0.00	
152 INDEMNIZACIONES	0.00	0.00	0.00	0.00	0.00	0.00	
153 PRESTACIONES Y HABERES DE RETIRO	0.00	0.00	0.00	0.00	0.00	0.00	
154 PRESTACIONES CONTRACTUALES	0.00	0.00	0.00	0.00	0.00	0.00	
155 APOYOS A LA CAPACITACION DE LOS SERVIDORES PUBLICOS	0.00	0.00	0.00	0.00	0.00	0.00	
159 OTRAS PRESTACIONES SOCIALES Y ECONOMICAS	0.00	0.00	0.00	0.00	0.00	0.00	
1600 PREVISIONES	0.00	0.00	0.00	0.00	0.00	0.00	
161 PREVISIONES DE CARACTER LABORAL, ECONOMICA Y DE SEGURIDAD SOCIAL	0.00	0.00	0.00	0.00	0.00	0.00	
1700 PGGO DE ESTIMULOS A SERVIDORES PUBLICOS	0.00	0.00	0.00	0.00	0.00	0.00	
171 ESTIMULOS	0.00	0.00	0.00	0.00	0.00	0.00	
172 RECOMPENSAS	0.00	0.00	0.00	0.00	0.00	0.00	
2000 MATERIALES Y SUMINISTROS	42,852.52	20,565.34	63,417.86	314,364.02	271,939.74	586,293.76	
2100 MATERIALES DE ADMINISTRACION, EMISION DE DOCUMENTOS Y ARTICULOS OFICIALES	25,057.98	3,043.00	28,100.98	66,166.48	130,315.00	196,481.48	
211 MATERIAL, UTILES Y EQUIPOS MENORES DE OFICINA	0.00	0.00	0.00	0.00	0.00	0.00	
212 MATERIALES Y UTILES DE IMPRESION Y REPRODUCCION	0.00	0.00	0.00	0.00	0.00	0.00	
213 MATERIAL ESTADISTICO Y GEOGRAFICO	0.00	0.00	0.00	0.00	0.00	0.00	
215 MATERIALES, UTILES Y EQUIPOS MENORES DE TECNOLOGIAS DE LA INFORMACION Y COMUNICACIONES	0.00	0.00	0.00	0.00	0.00	0.00	
216 MATERIAL IMPRESO E INFORMACION DIGITAL	0.00	0.00	0.00	0.00	0.00	0.00	
217 MATERIAL DE LIMPIEZA	0.00	0.00	0.00	0.00	0.00	0.00	
2200 MATERIALES Y UTILES DE ENSEÑANZA	25,057.98	3,043.00	28,100.98	66,166.48	130,315.00	196,481.48	
221 ALIMENTOS Y UTENSILIOS	0.00	0.00	0.00	1,730.29	0.00	1,730.29	
221 PRODUCTOS ALIMENTICIOS PARA PERSONAS	0.00	0.00	0.00	1,730.29	0.00	1,730.29	
223 UTENSILIOS PARA EL SERVICIOS DE ALIMENTACION	0.00	0.00	0.00	0.00	0.00	0.00	
2300 MATERIAS PRIMAS Y MATERIALES DE PRODUCCION Y COMERCIALIZACION	0.00	0.00	0.00	0.00	0.00	0.00	
231 PRODUCTOS ALIMENTICIOS, AGROPECUARIOS Y FORESTALES ADQUIRIDOS COMO MATERIA PRIMA	0.00	0.00	0.00	0.00	0.00	0.00	
232 INSUMOS TEXTILES ADQUIRIDOS COMO MATERIA PRIMA	0.00	0.00	0.00	0.00	0.00	0.00	
233 PRODUCTOS DE PAPEL, CARTON E IMPRESOS ADQUIRIDOS COMO MATERIA PRIMA	0.00	0.00	0.00	0.00	0.00	0.00	
234 COMBUST, LUBRICANTES, ADITIVOS, CARBON Y SUS DERIVADOS ADQUIRIDOS COMO MATERIA PRIMA	0.00	0.00	0.00	0.00	0.00	0.00	
235 PROD QUIMICOS, FARMACEUTICOS Y DE LABORATORIO ADQUIRIDOS COMO MATERIA PRIMA	0.00	0.00	0.00	0.00	0.00	0.00	
236 PROD METALICOS Y A BASE DE MINERALES NO METALICOS ADQUIRIDOS COMO MAT PRIMA	0.00	0.00	0.00	0.00	0.00	0.00	
237 PROD DE CUERO, PIEL, PLASTICO Y HULE ADQUIRIDOS COMO MATERIA PRIMA	0.00	0.00	0.00	0.00	0.00	0.00	
239 OTROS PRODUCTOS ADQUIRIDOS COMO MATERIA PRIMA	0.00	0.00	0.00	0.00	0.00	0.00	
2400 MATERIALES Y ARTICULOS DE CONSTRUCCION Y REPARACION	8,883.80	13,122.34	22,006.94	169,508.93	131,703.74	301,210.67	
241 PRODUCTOS MINERALES NO METALICOS	734.00	2,173.00	2,907.00	16,925.21	8,684.50	25,609.71	
242 CEMENTO Y PRODUCTOS DE CONCRETO	0.00	310.00	310.00	3,693.00	29,363.11	33,056.11	
243 CAL, YESO Y PRODUCTOS DE YESO	0.00	0.00	0.00	0.00	0.00	0.00	
244 MADERA Y PRODUCTOS DE MADERA	462.00	0.00	462.00	462.00	2,625.00	2,987.00	
245 VIDRIO Y PRODUCTOS DE VIDRIO	0.00	0.00	0.00	0.00	1,138.17	1,138.17	

COLEGIO DE ESTUDIOS CIENTIFICOS Y TECNOLOGICOS DEL ESTADO DE :

246	MATERIAL ELECTRICO Y ELECTRONICO	2,813.16	2,565.10	5,378.26	15,986.14	12,418.83	28,402.97
247	ARTICULOS METALICOS PARA CONSTRUCCION	0.00	4,233.42	4,233.42	30,323.92	4,233.42	34,567.34
248	MATERIALES COMPLEMENTARIOS	4,089.23	0.00	4,089.23	11,355.42	13,744.82	25,100.24
249	OTROS MATERIALES Y ARTICULOS DE CONSTRUCCION Y REPARACION	785.21	3,840.82	4,626.03	90,761.24	59,597.89	150,359.13
2500	PRODUCTOS QUIMICOS, FARMACEUTICOS Y DE LABORATORIO	0.00	0.00	0.00	0.00	0.00	0.00
251	PRODUCTOS QUIMICOS BASICOS	0.00	0.00	0.00	0.00	0.00	0.00
252	FERTILIZANTES, PESTICIDAS Y OTROS AGROQUIMICOS	0.00	0.00	0.00	0.00	0.00	0.00
253	MEDICINAS Y PRODUCTOS FARMACEUTICOS	0.00	0.00	0.00	0.00	0.00	0.00
254	MATERIALES, ACCESORIOS Y SUMINISTROS MEDICOS	0.00	0.00	0.00	0.00	0.00	0.00
255	MATERIALES, ACCESORIOS Y SUMINISTROS DE LABORATORIO	0.00	0.00	0.00	0.00	0.00	0.00
259	OTROS PRODUCTOS QUIMICOS	0.00	0.00	0.00	0.00	0.00	0.00
2600	COMBUSTIBLES, LUBRICANTES Y ADITIVOS	0.00	0.00	0.00	194.40	0.00	194.40
261	COMBUSTIBLES, LUBRICANTES Y ADITIVOS	0.00	0.00	0.00	194.40	0.00	194.40
2700	VESTUARIO, BLANCOS, PRENDAS DE PROTECCION Y ART DEPORTIVOS	0.00	0.00	0.00	0.00	0.00	0.00
271	VESTUARIOS Y UNIFORMES	0.00	0.00	0.00	0.00	0.00	0.00
272	PRENDAS DE SEGURIDAD Y PROTECCION PERSONAL	0.00	0.00	0.00	0.00	0.00	0.00
273	ARTICULOS DEPORTIVOS	0.00	0.00	0.00	0.00	0.00	0.00
274	PRODUCTOS TEXTILES	0.00	0.00	0.00	0.00	0.00	0.00
275	BLANCOS Y OTROS PRODUCTOS TEXTILES, EXCEPTO PRENDAS DE VESTIR	0.00	0.00	0.00	0.00	0.00	0.00
2900	HERRAMIENTAS, REFACCIONES Y ACCESORIOS MENORES	8,910.94	4,400.00	13,310.94	76,755.92	9,921.00	86,676.92
291	HERRAMIENTAS MENORES	1,649.94	0.00	1,649.94	6,178.77	360.00	6,558.77
292	REFACCIONES Y ACCESORIOS MENORES DE EDIFICIOS	0.00	0.00	0.00	368.00	16.00	384.00
293	REFACC Y ACCES MENORES DE MOBILIARIO Y EQUIPO DE ADMON, EDUC Y RECREATIVO	5,861.00	0.00	5,861.00	5,861.00	0.00	5,861.00
294	REFACCIONES Y ACCESORIOS MENORES DE EQUIPO DE COMPUTO Y TECNOLOGICAS DE LA INFORMACION	0.00	0.00	0.00	24,505.00	925.00	25,430.00
295	REFACC Y ACCES MENORES DE EQ E INSTRUMENTAL MEDICO Y DE LABORATORIO	0.00	0.00	0.00	0.00	0.00	0.00
296	REFACCIONES Y ACCESORIOS MENORES DE EQUIPO DE TRANSPORTE	0.00	4,400.00	4,400.00	8,350.03	8,600.00	16,950.03
298	REFACCIONES Y ACCESORIOS MENORES DE MAQUINARIA Y OTROS EQUIPOS	0.00	0.00	0.00	0.00	0.00	0.00
299	REFACCIONES Y ACCESORIOS MENORES OTROS BIENES MUEBLES	1,400.00	0.00	1,400.00	31,493.12	0.00	31,493.12
3000	SERVICIOS GENERALES	81,103.88	28,559.85	109,663.73	480,993.96	296,996.22	777,990.18
3100	SERVICIOS BASICOS	0.00	0.00	0.00	0.00	0.00	0.00
311	ENERGIA ELECTRICA	0.00	0.00	0.00	0.00	0.00	0.00
312	GAS	0.00	0.00	0.00	0.00	0.00	0.00
313	AGUA	0.00	0.00	0.00	0.00	0.00	0.00
314	TELEFONIA TRADICIONAL	0.00	0.00	0.00	0.00	0.00	0.00
315	TELEFONIA CELULAR	0.00	0.00	0.00	0.00	0.00	0.00
317	SERVICIOS DE ACCESO DE INTERNET, REDES Y PROCESAMIENTO DE INFORMACION	0.00	0.00	0.00	0.00	0.00	0.00
318	SERVICIOS POSTALES Y TELEGRAFICOS	0.00	0.00	0.00	0.00	0.00	0.00
319	SERVICIOS INTEGRALES Y OTROS SERVICIOS	0.00	0.00	0.00	0.00	0.00	0.00
3200	SERVICIOS DE ARRENDAMIENTO	0.00	0.00	0.00	0.00	0.00	0.00
322	ARRENDAMIENTO DE EDIFICIOS	0.00	0.00	0.00	0.00	0.00	0.00
325	ARRENDAMIENTO DE EQUIPO DE TRANSPORTE	0.00	0.00	0.00	0.00	0.00	0.00
326	ARRENDAMIENTO DE MAQUINARIA, OTROS EQUIPOS Y HERRAMIENTAS	0.00	0.00	0.00	0.00	0.00	0.00
327	ARRENDAMIENTO DE ACTIVOS INTANGIBLES	0.00	0.00	0.00	0.00	0.00	0.00
329	OTROS ARRENDAMIENTOS	0.00	0.00	0.00	0.00	0.00	0.00
3300	SERVICIOS PROFESIONALES, CIENTIFICOS, TECNICOS Y OTROS SERVICIOS	0.00	0.00	0.00	0.00	0.00	0.00
333	SERVICIOS LEGALES, DE CONTABILIDAD, AUDITORIA Y RELACIONADOS	0.00	0.00	0.00	0.00	0.00	0.00
334	SERVICIOS DE CONSULTORIA ADMINISTRATIVA, PROCESOS TECNICA Y EN TECNOLOGIAS DE LA INFORMACION	0.00	0.00	0.00	0.00	0.00	0.00
335	SERVICIOS DE CAPACITACION	0.00	0.00	0.00	0.00	0.00	0.00
336	SERVICIOS DE INVESTIGACION CIENTIFICA Y DESARROLLO	0.00	0.00	0.00	0.00	0.00	0.00
338	SERVICIOS DE APOYO ADMINISTRATIVO, TRADUCCION, FOTOCOPIADO E IMPRESION	0.00	0.00	0.00	0.00	0.00	0.00
339	SERVICIOS DE VIGILANCIA	0.00	0.00	0.00	0.00	0.00	0.00
3400	SERVICIOS PROFESIONALES, CIENTIFICOS Y TECNICOS INTEGRALES	0.00	0.00	0.00	0.00	0.00	0.00
3400	SERVICIOS FINANCIEROS, BANCARIOS Y COMERCIALES	0.00	0.00	0.00	0.00	0.00	0.00
341	SERVICIOS FINANCIEROS Y BANCARIOS	0.00	0.00	0.00	0.00	0.00	0.00
345	SEGURO DE BIENES PATRIMONIALES	0.00	0.00	0.00	0.00	0.00	0.00
347	FLETES Y MANIOBRAS	0.00	0.00	0.00	0.00	0.00	0.00
3500	SERVICIOS DE INSTALACION, REPARACION, MANTENIMIENTO Y CONSERVACION	68,839.88	27,943.85	96,783.73	462,933.46	285,704.22	748,637.68
351	CONSERVACION Y MANTENIMIENTO MENOR DE INMUEBLES	60,835.88	27,943.85	88,779.73	411,126.26	284,552.22	695,678.48
352	INSTALACION, REPARACION Y MANTENIMIENTO DE MOBILIARIO Y EQUIPO DE ADMINISTRACION, EDUCACIONAL Y RECREATIVO	0.00	0.00	0.00	0.00	0.00	0.00
353	INSTALACION, REPARACION, MITTO DE MOB Y EQ DE COMPUTO Y TECNOLOGIA DE LA INFORMACION	0.00	0.00	0.00	0.00	1,162.00	1,162.00
354	INSTALACION, REPARACION, MITTO DE MOB Y EQ E INSTRUM MED Y DE LABORATORIO	0.00	0.00	0.00	0.00	0.00	0.00
355	REPARACION Y MANTENIMIENTO DE EQUIPO DE TRANSPORTE	8,004.00	0.00	8,004.00	51,216.20	0.00	51,216.20
357	INSTALACION, REPARACION Y MANTENIMIENTO DE MAQUINARIA, OTROS EQUIPOS Y HERRAMIENTA	0.00	0.00	0.00	591.00	0.00	591.00
358	SERVICIOS LIMPIEZA Y MANEJO DE DESECHOS	0.00	0.00	0.00	0.00	0.00	0.00
359	SERVICIOS DE JARDINERIA Y FUMIGACION	0.00	0.00	0.00	0.00	0.00	0.00
3600	SERVICIOS DE COMUNICACION SOCIAL Y PUBLICIDAD	9,860.00	0.00	9,860.00	9,860.00	0.00	9,860.00

COLEGIO DE ESTUDIOS CIENTIFICOS Y TECNOLOGICOS DEL ESTADO DE :

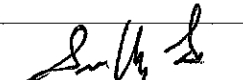
COLEGIO DE ESTUDIOS CIENTIFICOS Y TECNOLOGICOS DEL ESTADO DE ZACATECAS							
ESTADO DE ACTIVIDADES 2019							
P R O Y E C T O	MES ACTUAL SEPTIEMBRE			ACUMULADO (ENERO A SEPTIEMBRE)			
	CECyTEs	EMSaD	TOTAL	CECyTEs	EMSaD	TOTAL	
Vinculación y gestión con los sectores que integran a la sociedad							
TOTAL DE INGRESOS	2,500.48	1,786.71	4,287.19	5,000.96	3,522.06	8,523.02	
MENOS							
TOTAL DE EGRESOS	4,209.00	0.00	4,209.00	17,209.00	0.00	17,209.00	
IGUAL							
REMANENTE O DEFICIT (-) DEL PERIODO	-1,708.52	1,786.71	78.19	-12,208.04	3,522.06	-8,685.98	
INGRESOS FEDERALES	2,500.48	1,786.71	4,287.19	23,160.64	16,322.06	39,482.70	
INGRESOS ESTATALES	0.00	0.00	0.00	1,241.78	1,206.09	2,447.87	
INGRESOS PROPIOS	0.00	0.00	0.00	0.00	0.00	0.00	
OTROS INGRESOS	0.00	0.00	0.00	0.00	0.00	0.00	
1000 SERVICIOS PERSONALES	0.00	0.00	0.00	0.00	0.00	0.00	
1100 REMUNERACIONES AL PERSONAL DE CARACTER PERMANENTE	0.00	0.00	0.00	0.00	0.00	0.00	
119 SUÉLDOS BASE AL PERSONAL PERMANENTE	0.00	0.00	0.00	0.00	0.00	0.00	
1200 REMUNERACIONES AL PERSONAL DE CARACTER TRANSITORIO	0.00	0.00	0.00	0.00	0.00	0.00	
121 HONORARIOS ASIMILABLES A SALARIOS	0.00	0.00	0.00	0.00	0.00	0.00	
122 SUELDO BASE AL PERSONAL EVENTUAL	0.00	0.00	0.00	0.00	0.00	0.00	
1300 REMUNERACIONES ADICIONALES Y ESPECIALES	0.00	0.00	0.00	0.00	0.00	0.00	
131 PRIMAS POR AÑOS DE SERVICIOS EFECTIVOS PRESTADOS	0.00	0.00	0.00	0.00	0.00	0.00	
132 PRIMAS DE VACACIONES, DOMINICAL Y GRATIFICACION DE FIN DE AÑO	0.00	0.00	0.00	0.00	0.00	0.00	
133 HORAS EXTRAORDINARIAS	0.00	0.00	0.00	0.00	0.00	0.00	
134 COMPENSACIONES	0.00	0.00	0.00	0.00	0.00	0.00	
1400 SEGURIDAD SOCIAL	0.00	0.00	0.00	0.00	0.00	0.00	
141 APORTACIONES DE SEGURIDAD SOCIAL	0.00	0.00	0.00	0.00	0.00	0.00	
142 APORTACIONES A FONDOS DE VIVIENDA	0.00	0.00	0.00	0.00	0.00	0.00	
143 APORTACIONES AL SISTEMA PARA EL RETIRO	0.00	0.00	0.00	0.00	0.00	0.00	
144 APORTACIONES PARA SEGUROS	0.00	0.00	0.00	0.00	0.00	0.00	
1500 OTRAS PRESTACIONES SOCIALES Y ECONOMICAS	0.00	0.00	0.00	0.00	0.00	0.00	
151 CUOTAS PARA EL FONDO DE AHORRO Y FONDO DE TRABAJO	0.00	0.00	0.00	0.00	0.00	0.00	
152 INDEMNIZACIONES	0.00	0.00	0.00	0.00	0.00	0.00	
153 PRESTACIONES Y HABERES DE RETIRO	0.00	0.00	0.00	0.00	0.00	0.00	
154 PRESTACIONES CONTRACTUALES	0.00	0.00	0.00	0.00	0.00	0.00	
155 APOYOS A LA CAPACITACION DE LOS SERVIDORES PUBLICOS	0.00	0.00	0.00	0.00	0.00	0.00	
159 OTRAS PRESTACIONES SOCIALES Y ECONOMICAS	0.00	0.00	0.00	0.00	0.00	0.00	
1600 PREVISIONES	0.00	0.00	0.00	0.00	0.00	0.00	
161 PREVISIONES DE CARACTER LABORAL, ECONOMICA Y DE SEGURIDAD SOCIAL	0.00	0.00	0.00	0.00	0.00	0.00	
1700 PAGO DE ESTIMULOS A SERVIDORES PUBLICOS	0.00	0.00	0.00	0.00	0.00	0.00	
171 ESTIMULOS	0.00	0.00	0.00	0.00	0.00	0.00	
172 RECOMPENSAS	0.00	0.00	0.00	0.00	0.00	0.00	
2000 MATERIALES Y SUMINISTROS	4,100.00	0.00	4,100.00	4,100.00	0.00	4,100.00	
2100 MATERIALES DE ADMINISTRACION, EMISION DE DOCUMENTOS Y ARTICULOS OFICIALES	4,100.00	0.00	4,100.00	4,100.00	0.00	4,100.00	
211 MATERIAL, UTILES Y EQUIPOS MENORES DE OFICINA	0.00	0.00	0.00	0.00	0.00	0.00	
212 MATERIALES Y UTILES DE IMPRESION Y REPRODUCCION	0.00	0.00	0.00	0.00	0.00	0.00	
213 MATERIAL ESTADISTICO Y GEOGRAFICO	0.00	0.00	0.00	0.00	0.00	0.00	
214 MATERIALES, UTILES Y EQUIPOS MENORES DE TECNOLOGIAS DE LA INFORMACION Y COMUNICACIONES	4,100.00	0.00	4,100.00	4,100.00	0.00	4,100.00	
215 MATERIAL IMPRESO E INFORMACION DIGITAL	0.00	0.00	0.00	0.00	0.00	0.00	
216 MATERIAL DE LIMPIEZA	0.00	0.00	0.00	0.00	0.00	0.00	
217 MATERIALES Y UTILES DE ENSEÑANZA	0.00	0.00	0.00	0.00	0.00	0.00	
2200 ALIMENTOS Y UTENSILIOS	0.00	0.00	0.00	0.00	0.00	0.00	
221 PRODUCTOS ALIMENTICIOS PARA PERSONAS	0.00	0.00	0.00	0.00	0.00	0.00	
223 UTENSILIOS PARA EL SERVICIOS DE ALIMENTACION	0.00	0.00	0.00	0.00	0.00	0.00	
2300 MATERIAS PRIMAS Y MATERIALES DE PRODUCCION Y COMERCIALIZACION	0.00	0.00	0.00	0.00	0.00	0.00	
231 PRODUCTOS ALIMENTICIOS, AGROPECUARIOS Y FORESTALES ADQUIRIDOS COMO MATERIA PRIMA	0.00	0.00	0.00	0.00	0.00	0.00	
232 INSUMOS TEXTILES ADQUIRIDOS COMO MATERIA PRIMA	0.00	0.00	0.00	0.00	0.00	0.00	
233 PRODUCTOS DE PAPEL, CARTON E IMPRESOS ADQUIRIDOS COMO MATERIA PRIMA	0.00	0.00	0.00	0.00	0.00	0.00	
234 COMBUST, LUBRICANTES, ADITIVOS, CARBÓN Y SUS DERIVADOS ADQUIRIDOS COMO MATERIA PRIMA	0.00	0.00	0.00	0.00	0.00	0.00	
235 PROD QUIMICOS, FARMACEUTICOS Y DE LABORATORIO ADQUIRIDOS COMO MATERIA PRIMA	0.00	0.00	0.00	0.00	0.00	0.00	
236 PROD METALICOS Y A BASE DE MINERALES NO METALICOS ADQUIRIDOS COMO MAT PRIMA	0.00	0.00	0.00	0.00	0.00	0.00	
237 PROD DE CUERO, PIEL, PLASTICO Y HULE ADQUIRIDOS COMO MATERIA PRIMA	0.00	0.00	0.00	0.00	0.00	0.00	
239 OTROS PRODUCTOS ADQUIRIDOS COMO MATERIA PRIMA	0.00	0.00	0.00	0.00	0.00	0.00	
2400 MATERIALES Y ARTICULOS DE CONSTRUCCION Y REPARACION	0.00	0.00	0.00	0.00	0.00	0.00	
241 PRODUCTOS MINERALES NO METALICOS	0.00	0.00	0.00	0.00	0.00	0.00	
242 CEMENTO Y PRODUCTOS DE CONCRETO	0.00	0.00	0.00	0.00	0.00	0.00	
243 CAL, YESO Y PRODUCTOS DE YESO	0.00	0.00	0.00	0.00	0.00	0.00	
244 MADERA Y PRODUCTOS DE MADERA	0.00	0.00	0.00	0.00	0.00	0.00	
245 VIDRIO Y PRODUCTOS DE VIDRIO	0.00	0.00	0.00	0.00	0.00	0.00	

COLEGIO DE ESTUDIOS CIENTIFICOS Y TECNOLOGICOS DEL ESTADO DE :


246	MATERIAL ELECTRICO Y ELECTRONICO	0.00	0.00	0.00	0.00	0.00	0.00
247	ARTICULOS METALICOS PARA CONSTRUCCION	0.00	0.00	0.00	0.00	0.00	0.00
248	MATERIALES COMPLEMENTARIOS	0.00	0.00	0.00	0.00	0.00	0.00
249	OTROS MATERIALES Y ARTICULOS DE CONSTRUCCION Y REPARACION	0.00	0.00	0.00	0.00	0.00	0.00
2500	PRODUCTOS QUIMICOS, FARMACEUTICOS Y DE LABORATORIO	0.00	0.00	0.00	0.00	0.00	0.00
251	PRODUCTOS QUIMICOS BASICOS	0.00	0.00	0.00	0.00	0.00	0.00
252	FERTILIZANTES, PESTICIDAS Y OTROS AGROQUIMICOS	0.00	0.00	0.00	0.00	0.00	0.00
253	MEDICINAS Y PRODUCTOS FARMACEUTICOS	0.00	0.00	0.00	0.00	0.00	0.00
254	MATERIALES, ACCESORIOS Y SUMINISTROS MEDICOS	0.00	0.00	0.00	0.00	0.00	0.00
255	MATERIALES, ACCESORIOS Y SUMINISTROS DE LABORATORIO	0.00	0.00	0.00	0.00	0.00	0.00
259	OTROS PRODUCTOS QUIMICOS	0.00	0.00	0.00	0.00	0.00	0.00
2600	COMBUSTIBLES, LUBRICANTES Y ADITIVOS	0.00	0.00	0.00	0.00	0.00	0.00
261	COMBUSTIBLES, LUBRICANTES Y ADITIVOS	0.00	0.00	0.00	0.00	0.00	0.00
2700	VESTUARIO, BLANCOS, PRENDAS DE PROTECCION Y ART DEPORTIVOS	0.00	0.00	0.00	0.00	0.00	0.00
271	VESTUARIOS Y UNIFORMES	0.00	0.00	0.00	0.00	0.00	0.00
272	PRENDAS DE SEGURIDAD Y PROTECCION PERSONAL	0.00	0.00	0.00	0.00	0.00	0.00
273	ARTICULOS DEPORTIVOS	0.00	0.00	0.00	0.00	0.00	0.00
274	PRODUCTOS TEXTILES	0.00	0.00	0.00	0.00	0.00	0.00
275	BLANCOS Y OTROS PRODUCTOS TEXTILES, EXCEPTO PRENDAS DE VESTIR	0.00	0.00	0.00	0.00	0.00	0.00
2900	HERRAMIENTAS, REFACCIONES Y ACCESORIOS MENORES	0.00	0.00	0.00	0.00	0.00	0.00
291	HERRAMIENTAS MENORES	0.00	0.00	0.00	0.00	0.00	0.00
292	REFACCIONES Y ACCESORIOS MENORES DE EDIFICIOS	0.00	0.00	0.00	0.00	0.00	0.00
293	REFACC Y ACCES MENORES DE MOBILIARIO Y EQUIPO DE ADMON, EDUC Y RECREATIVO	0.00	0.00	0.00	0.00	0.00	0.00
294	REFACCIONES Y ACCESORIOS MENORES DE EQUIPO DE COMPUTO Y TECNOLOGICAS DE LA INFORMACION	0.00	0.00	0.00	0.00	0.00	0.00
	REFACC Y ACCES MENORES DE EQ E INSTRUMENTAL MEDICO Y DE LABORATORIO	0.00	0.00	0.00	0.00	0.00	0.00
296	REFACCIONES Y ACCESORIOS MENORES DE EQUIPO DE TRANSPORTE	0.00	0.00	0.00	0.00	0.00	0.00
298	REFACCIONES Y ACCESORIOS MENORES DE MAQUINARIA Y OTROS EQUIPOS	0.00	0.00	0.00	0.00	0.00	0.00
299	REFACCIONES Y ACCESORIOS MENORES OTROS BIENES MUEBLES	0.00	0.00	0.00	0.00	0.00	0.00
3000	SERVICIOS GENERALES	109.00	0.00	109.00	31,725.44	10,079.74	41,805.18
3100	SERVICIOS BASICOS	0.00	0.00	0.00	0.00	0.00	0.00
311	ENERGIA ELECTRICA	0.00	0.00	0.00	0.00	0.00	0.00
312	GAS	0.00	0.00	0.00	0.00	0.00	0.00
313	AGUA	0.00	0.00	0.00	0.00	0.00	0.00
314	TELEFONIA TRADICIONAL	0.00	0.00	0.00	0.00	0.00	0.00
315	TELEFONIA CELULAR	0.00	0.00	0.00	0.00	0.00	0.00
317	SERVICIOS DE ACCESO DE INTERNET, REDES Y PROCESAMIENTO DE INFORMACION	0.00	0.00	0.00	0.00	0.00	0.00
318	SERVICIOS POSTALES Y TELEGRAFICOS	0.00	0.00	0.00	0.00	0.00	0.00
319	SERVICIOS INTEGRALES Y OTROS SERVICIOS	0.00	0.00	0.00	0.00	0.00	0.00
3200	SERVICIOS DE ARRENDAMIENTO	0.00	0.00	0.00	13,000.00	0.00	13,000.00
322	ARRENDAMIENTO DE EDIFICIOS	0.00	0.00	0.00	13,000.00	0.00	13,000.00
325	ARRENDAMIENTO DE EQUIPO DE TRANSPORTE	0.00	0.00	0.00	0.00	0.00	0.00
326	ARRENDAMIENTO DE MAQUINARIA, OTROS EQUIPOS Y HERRAMIENTAS	0.00	0.00	0.00	0.00	0.00	0.00
327	ARRENDAMIENTO DE ACTIVOS INTANGIBLES	0.00	0.00	0.00	0.00	0.00	0.00
329	OTROS ARRENDAMIENTOS	0.00	0.00	0.00	0.00	0.00	0.00
3300	SERVICIOS PROFESIONALES, CIENTIFICOS, TECNICOS Y OTROS SERVICIOS	0.00	0.00	0.00	0.00	0.00	0.00
	SERVICIOS LEGALES, DE CONTABILIDAD, AUDITORIA Y RELACIONADOS	0.00	0.00	0.00	0.00	0.00	0.00
333	SERVICIOS DE CONSULTORIA ADMINISTRATIVA, PROCESOS TECNICA Y EN TECNOLOGIAS DE LA INFORMACION	0.00	0.00	0.00	0.00	0.00	0.00
334	SERVICIOS DE CAPACITACION	0.00	0.00	0.00	0.00	0.00	0.00
335	SERVICIOS DE INVESTIGACION CIENTIFICA Y DESARROLLO	0.00	0.00	0.00	0.00	0.00	0.00
336	SERVICIOS DE APOYO ADMINISTRATIVO, TRADUCCION, FOTOCOPIADO E IMPRESION	0.00	0.00	0.00	0.00	0.00	0.00
338	SERVICIOS DE VIGILANCIA	0.00	0.00	0.00	0.00	0.00	0.00
339	SERVICIOS PROFESIONALES, CIENTIFICOS Y TECNICOS INTEGRALES	0.00	0.00	0.00	0.00	0.00	0.00
3400	SERVICIOS FINANCIEROS, BANCARIOS Y COMERCIALES	0.00	0.00	0.00	0.00	0.00	0.00
341	SERVICIOS FINANCIEROS Y BANCARIOS	0.00	0.00	0.00	0.00	0.00	0.00
345	SEGURO DE BIENES PATRIMONIALES	0.00	0.00	0.00	0.00	0.00	0.00
347	FLETES Y MANIOBRAS	0.00	0.00	0.00	0.00	0.00	0.00
3500	SERVICIOS DE INSTALACION, REPARACION, MANTENIMIENTO Y CONSERVACION	0.00	0.00	0.00	0.00	0.00	0.00
351	CONSERVACION Y MANTENIMIENTO MENOR DE INMUEBLES	0.00	0.00	0.00	0.00	0.00	0.00
352	INSTALACION, REPARACION Y MANTENIMIENTO DE MOBILIARIO Y EQUIPO DE ADMINISTRACION, EDUCACIONAL Y RECREATIVO	0.00	0.00	0.00	0.00	0.00	0.00
353	INSTALACION, REPARACION, MITO DE MOB Y EQ DE COMPUTO Y TECNOLOGIA DE LA INFORMACION	0.00	0.00	0.00	0.00	0.00	0.00
354	INSTALACION, REPARACION, MITO DE MOB Y EQ E INSTRUM MED Y DE LABORATORIO	0.00	0.00	0.00	0.00	0.00	0.00
355	REPARACION Y MANTENIMIENTO DE EQUIPO DE TRANSPORTE	0.00	0.00	0.00	0.00	0.00	0.00
357	INSTALACION, REPARACION Y MANTENIMIENTO DE MAQUINARIA, OTROS EQUIPOS Y HERRAMIENTA	0.00	0.00	0.00	0.00	0.00	0.00
358	SERVICIOS LIMPIEZA Y MANEJO DE DESECHOS	0.00	0.00	0.00	0.00	0.00	0.00
359	SERVICIOS DE JARDINERIA Y PUMIGACION	0.00	0.00	0.00	0.00	0.00	0.00
3600	SERVICIOS DE COMUNICACION SOCIAL Y PUBLICIDAD	0.00	0.00	0.00	3,654.00	0.00	3,654.00

COLEGIO DE ESTUDIOS CIENTIFICOS Y TECNOLOGICOS DEL ESTADO DE :

369	OTROS SERVICIOS DE INFORMACION	0.00	0.00	0.00	0.00	0.00	0.00
3700	SERVICIOS DE TRASLADO Y VIATICOS	109.00	0.00	109.00	15,071.44	10,079.74	25,151.18
371	PASAJES AEREOS	0.00	0.00	0.00	0.00	0.00	0.00
372	PASAJES TERRESTRES	109.00	0.00	109.00	1,614.00	0.00	1,614.00
375	VIATICOS EN EL PAIS	0.00	0.00	0.00	2,845.30	0.00	2,845.30
376	VIATICOS EN EL EXTRANJERO	0.00	0.00	0.00	0.00	0.00	0.00
378	SERVICIOS INTEGRALES DE TRASLADO Y VIATICOS	0.00	0.00	0.00	0.00	0.00	0.00
379	OTROS SERVICIOS DE TRASLADO Y HOSPEDAJE	0.00	0.00	0.00	0.00	0.00	0.00
3800	SERVICIOS OFICIALES	0.00	0.00	0.00	0.00	0.00	0.00
382	GASTOS DE ORDEN SOCIAL Y CULTURAL	0.00	0.00	0.00	0.00	0.00	0.00
383	CONGRESOS Y CONVENCIONES	0.00	0.00	0.00	0.00	0.00	0.00
3900	OTROS SERVICIOS GENERALES	0.00	0.00	0.00	0.00	0.00	0.00
396	OTROS GASTOS POR RESPONSABILIDADES	0.00	0.00	0.00	0.00	0.00	0.00
398	IMPUESTO SOBRE NOMINAS Y OTROS QUE SE DERIVEN DE UNA RELACION LABORAL	0.00	0.00	0.00	0.00	0.00	0.00
399	OTROS SERVICIOS GENERALES	0.00	0.00	0.00	0.00	0.00	0.00
4000	TRANSFERENCIAS, ASIGNACIONES, SUBSIDIOS Y OTRAS AYUDAS	0.00	0.00	0.00	0.00	0.00	0.00
4400	AYUDAS SOCIALES	0.00	0.00	0.00	0.00	0.00	0.00
5000	BIENES MUEBLES, INMUEBLES E INTANGIBLES	0.00	0.00	0.00	0.00	0.00	0.00
5100	MOBILIARIO Y EQUIPO DE ADMINISTRACION	0.00	0.00	0.00	0.00	0.00	0.00
511	MUEBLES DE OFICINA Y ESTANTERIA	0.00	0.00	0.00	0.00	0.00	0.00
513	BIENES ARTISTICOS Y CULTURALES Y CIENTIFICOS	0.00	0.00	0.00	0.00	0.00	0.00
515	EQUIPO DE COMPUTO Y DE TECNOLOGIAS DE LA INFORMACION	0.00	0.00	0.00	0.00	0.00	0.00
519	OTROS MOBILIARIOS Y EQUIPOS DE ADMINISTRACION	0.00	0.00	0.00	0.00	0.00	0.00
5200	MOBILIARIO Y EQUIPO EDUCACIONAL Y RECREATIVOS	0.00	0.00	0.00	0.00	0.00	0.00
524	EQUIPOS Y APARATOS AUDIOVISUALES	0.00	0.00	0.00	0.00	0.00	0.00
525	APARATOS DEPORTIVOS	0.00	0.00	0.00	0.00	0.00	0.00
529	CAMARAS FOTOGRAFICAS Y DE VIDEO	0.00	0.00	0.00	0.00	0.00	0.00
529	OTRO MOBILIARIO Y EQUIPO EDUCACIONAL Y DEPORTIVO	0.00	0.00	0.00	0.00	0.00	0.00
5300	EQUIPO E INSTRUMENTAL MEDICO Y DE LABORATORIO	0.00	0.00	0.00	0.00	0.00	0.00
531	EQUIPO MEDICO Y DE LABORATORIO	0.00	0.00	0.00	0.00	0.00	0.00
532	INSTRUMENTAL MEDICO Y DE LABORATORIO	0.00	0.00	0.00	0.00	0.00	0.00
5400	VEHICULOS Y EQUIPO DE TRANSPORTE	0.00	0.00	0.00	0.00	0.00	0.00
541	VEHICULOS Y EQUIPO DE TRANSPORTE TERRESTRE	0.00	0.00	0.00	0.00	0.00	0.00
5600	MAQUINARIA, OTROS EQUIPOS Y HERRAMIENTAS	0.00	0.00	0.00	0.00	0.00	0.00
562	MAQUINARIA Y EQUIPO INDUSTRIAL	0.00	0.00	0.00	0.00	0.00	0.00
565	EQUIPOS DE COMUNICACION Y TELECOMUNICACION	0.00	0.00	0.00	0.00	0.00	0.00
666	EQUIPOS DE GENERACION ELECTRICA, APARATOS Y ACCESORIOS ELÉCTRICOS	0.00	0.00	0.00	0.00	0.00	0.00
567	HERRAMIENTAS Y MAQUINAS HERRAMIENTA	0.00	0.00	0.00	0.00	0.00	0.00
569	OTROS EQUIPOS	0.00	0.00	0.00	0.00	0.00	0.00
5900	ACTIVOS INTANGIBLES	0.00	0.00	0.00	0.00	0.00	0.00
591	SOFTWARE	0.00	0.00	0.00	0.00	0.00	0.00
6200	OBRA PÚBLICA EN BIENES PROPIOS	0.00	0.00	0.00	0.00	0.00	0.00
622	EDIFICACION NO HABITACIONAL EN BIENES PROPIOS	0.00	0.00	0.00	0.00	0.00	0.00
	IMPORTE TOTAL EGRESOS	4,209.00	0.00	4,209.00	17,209.00	0.00	45,905.18


L.C. SARA REYES LOZANO
ELABORO


DR. JOSÉ FRANCISCO ROSALES TORRES
REVISO


LIC. ANTONIO ARGÜELLES ACOSTA
AUTORIZO

COLEGIO DE ESTUDIOS CIENTIFICOS Y TECNOLOGICOS DEL ESTADO DE :


COLEGIO DE ESTUDIOS CIENTIFICOS Y TECNOLOGICOS DEL ESTADO DE ZACATECAS							
ESTADO DE ACTIVIDADES 2019							
P R O Y E C T O	MES ACTUAL SEPTIEMBRE			ACUMULADO (ENERO A SEPTIEMBRE)			
	CECyTes	EMSaD	TOTAL	CECyTes	EMSaD	TOTAL	
Evaluación Institucional							
TOTAL DE INGRESOS	1,827.84	1,306.07	3,133.91	3,655.68	1,936.14	5,590.82	
MENOS							
TOTAL DE EGRESOS	0.00	9,179.08	9,179.08	0.00	9,179.08	9,179.08	
IGUAL							
REMANENTE O DEFICIT (-) DEL PERIODO	1,827.84	-7,873.01	-6,045.17	3,655.68	-7,873.01	-4,217.33	
INGRESOS FEDERALES	1,827.84	1,306.07	3,133.91	16,930.29	6,576.13	23,506.42	
INGRESOS ESTATALES	0.00	0.00	0.00	907.73	437.21	1,344.94	
INGRESOS PROPIOS	0.00	0.00	0.00	0.00	0.00	0.00	
OTROS INGRESOS	0.00	0.00	0.00	0.00	0.00	0.00	
1000 SERVICIOS PERSONALES	0.00	0.00	0.00	0.00	0.00	0.00	
1100 REMUNERACIONES AL PERSONAL DE CARÁCTER PERMANENTE	0.00	0.00	0.00	0.00	0.00	0.00	
113 SUELDOS BASE AL PERSONAL PERMANENTE	0.00	0.00	0.00	0.00	0.00	0.00	
1200 REMUNERACIONES AL PERSONAL DE CARÁCTER TRANSITORIO	0.00	0.00	0.00	0.00	0.00	0.00	
121 HONORARIOS ASIMILABLES A SALARIOS	0.00	0.00	0.00	0.00	0.00	0.00	
122 SUeldo BASE AL PERSONAL EVENTUAL	0.00	0.00	0.00	0.00	0.00	0.00	
1300 REMUNERACIONES ADICIONALES Y ESPECIALES	0.00	0.00	0.00	0.00	0.00	0.00	
131 PRIMAS POR AÑOS DE SERVICIOS EFECTIVOS PRESTADOS	0.00	0.00	0.00	0.00	0.00	0.00	
132 PRIMAS DE VACACIONES, DOMINICAL Y GRATIFICACION DE FIN DE AÑO	0.00	0.00	0.00	0.00	0.00	0.00	
HORAS EXTRAORDINARIAS	0.00	0.00	0.00	0.00	0.00	0.00	
134 COMPENSACIONES	0.00	0.00	0.00	0.00	0.00	0.00	
1400 SEGURIDAD SOCIAL	0.00	0.00	0.00	0.00	0.00	0.00	
141 APORTACIONES DE SEGURIDAD SOCIAL	0.00	0.00	0.00	0.00	0.00	0.00	
142 APORTACIONES A FONDOS DE VIVIENDA	0.00	0.00	0.00	0.00	0.00	0.00	
143 APORTACIONES AL SISTEMA PARA EL RETIRO	0.00	0.00	0.00	0.00	0.00	0.00	
144 APORTACIONES PARA SEGUROS	0.00	0.00	0.00	0.00	0.00	0.00	
1500 OTRAS PRESTACIONES SOCIALES Y ECONOMICAS	0.00	0.00	0.00	0.00	0.00	0.00	
151 CUOTAS PARA EL FONDO DE AHORRO Y FONDO DE TRABAJO	0.00	0.00	0.00	0.00	0.00	0.00	
152 INDEMNIZACIONES	0.00	0.00	0.00	0.00	0.00	0.00	
153 PRESTACIONES Y HABERES DE RETIRO	0.00	0.00	0.00	0.00	0.00	0.00	
154 PRESTACIONES CONTRACTUALES	0.00	0.00	0.00	0.00	0.00	0.00	
155 APOYOS A LA CAPACITACION DE LOS SERVIDORES PUBLICOS	0.00	0.00	0.00	0.00	9.96	9.96	
159 OTRAS PRESTACIONES SOCIALES Y ECONOMICAS	0.00	0.00	0.00	0.00	0.00	0.00	
1600 PREVISIONES	0.00	0.00	0.00	0.00	0.00	0.00	
161 PREVISIONES DE CARÁCTER LABORAL, ECONOMICA Y DE SEGURIDAD SOCIAL	0.00	0.00	0.00	0.00	0.00	0.00	
1700 PAGO DE ESTIMULOS A SERVIDORES PUBLICOS	0.00	0.00	0.00	0.00	0.00	0.00	
171 ESTIMULOS	0.00	0.00	0.00	0.00	0.00	0.00	
172 RECOMPENSAS	0.00	0.00	0.00	0.00	0.00	0.00	
2000 MATERIALES Y SUMINISTROS	0.00	8,354.32	8,354.32	0.00	8,354.32	8,354.32	
2100 MATERIALES DE ADMINISTRACION, EMISION DE DOCUMENTOS Y ARTICULOS OFICIALES	0.00	0.00	0.00	0.00	0.00	0.00	
211 MATERIAL, ÚTILES Y EQUIPOS MENORES DE OFICINA	0.00	0.00	0.00	0.00	0.00	0.00	
212 MATERIALES Y ÚTILES DE IMPRESION Y REPRODUCCION	0.00	0.00	0.00	0.00	0.00	0.00	
213 MATERIAL ESTADISTICO Y GEOGRAFICO	0.00	0.00	0.00	0.00	0.00	0.00	
MATERIALES, ÚTILES Y EQUIPOS MENORES DE TECNOLOGIAS DE LA INFORMACION Y COMUNICACIONES	0.00	0.00	0.00	0.00	0.00	0.00	
215 MATERIAL IMPRESO E INFORMACION DIGITAL	0.00	0.00	0.00	0.00	0.00	0.00	
216 MATERIAL DE LIMPIEZA	0.00	0.00	0.00	0.00	0.00	0.00	
217 MATERIALES Y ÚTILES DE ENSEÑANZA	0.00	0.00	0.00	0.00	0.00	0.00	
2200 ALIMENTOS Y UTENSILIOS	0.00	0.00	0.00	0.00	0.00	0.00	
221 PRODUCTOS ALIMENTICIOS PARA PERSONAS	0.00	0.00	0.00	0.00	0.00	0.00	
223 UTENSILIOS PARA EL SERVICIOS DE ALIMENTACION	0.00	0.00	0.00	0.00	0.00	0.00	
2300 MATERIAS PRIMAS Y MATERIALES DE PRODUCCION Y COMERCIALIZACION	0.00	0.00	0.00	0.00	0.00	0.00	
231 PRODUCTOS ALIMENTICIOS, AGROPECUARIOS Y FORESTALES ADQUIRIDOS COMO MATERIA PRIMA	0.00	0.00	0.00	0.00	0.00	0.00	
232 INSUMOS TEXTILES ADQUIRIDOS COMO MATERIA PRIMA	0.00	0.00	0.00	0.00	0.00	0.00	
233 PRODUCTOS DE PAPEL, CARTON E IMPRESOS ADQUIRIDOS COMO MATERIA PRIMA	0.00	0.00	0.00	0.00	0.00	0.00	
234 COMBUST, LUBRICANTES, ADITIVOS, CARBON Y SUS DERIVADOS ADQUIRIDOS COMO MATERIA PRIMA	0.00	0.00	0.00	0.00	0.00	0.00	
235 PROD QUIMICOS, FARMACEUTICOS Y DE LABORATORIO ADQUIRIDOS COMO MATERIA PRIMA	0.00	0.00	0.00	0.00	0.00	0.00	
236 PROD METALICOS Y A BASE DE MINERALES NO METALICOS ADQUIRIDOS COMO MAT PRIMA	0.00	0.00	0.00	0.00	0.00	0.00	
237 PROD DE CUERO, PIEL, PLASTICO Y HULE ADQUIRIDOS COMO MATERIA PRIMA	0.00	0.00	0.00	0.00	0.00	0.00	
239 OTROS PRODUCTOS ADQUIRIDOS COMO MATERIA PRIMA	0.00	0.00	0.00	0.00	0.00	0.00	
2400 MATERIALES Y ARTICULOS DE CONSTRUCCION Y REPARACION	0.00	0.00	0.00	0.00	0.00	0.00	
241 PRODUCTOS MINERALES NO METALICOS	0.00	0.00	0.00	0.00	0.00	0.00	
242 CEMENTO Y PRODUCTOS DE CONCRETO	0.00	0.00	0.00	0.00	0.00	0.00	
243 CAL, YESO Y PRODUCTOS DE YESO	0.00	0.00	0.00	0.00	0.00	0.00	
244 MADERA Y PRODUCTOS DE MADERA	0.00	0.00	0.00	0.00	0.00	0.00	
245 VIDRIO Y PRODUCTOS DE VIDRIO	0.00	0.00	0.00	0.00	0.00	0.00	

COLEGIO DE ESTUDIOS CIENTIFICOS Y TECNOLOGICOS DEL ESTADO DE :

246	MATERIAL ELECTRICO Y ELECTRONICO	0.00	0.00	0.00	0.00	0.00	0.00
247	ARTICULOS METALICOS PARA CONSTRUCCION	0.00	0.00	0.00	0.00	0.00	0.00
248	MATERIALES COMPLEMENTARIOS	0.00	0.00	0.00	0.00	0.00	0.00
249	OTROS MATERIALES Y ARTICULOS DE CONSTRUCCION Y REPARACION	0.00	0.00	0.00	0.00	0.00	0.00
2500	PRODUCTOS QUIMICOS, FARMACEUTICOS Y DE LABORATORIO	0.00	0.00	0.00	0.00	0.00	0.00
251	PRODUCTOS QUIMICOS BASICOS	0.00	0.00	0.00	0.00	0.00	0.00
252	FERTILIZANTES, PESTICIDAS Y OTROS AGROQUIMICOS	0.00	0.00	0.00	0.00	0.00	0.00
253	MEDICINAS Y PRODUCTOS FARMACEUTICOS	0.00	0.00	0.00	0.00	0.00	0.00
254	MATERIALES, ACCESORIOS Y SUMINISTROS MEDICOS	0.00	0.00	0.00	0.00	0.00	0.00
255	MATERIALES, ACCESORIOS Y SUMINISTROS DE LABORATORIO	0.00	0.00	0.00	0.00	0.00	0.00
259	OTROS PRODUCTOS QUIMICOS	0.00	0.00	0.00	0.00	0.00	0.00
2600	COMBUSTIBLES, LUBRICANTES Y ADITIVOS	0.00	0.00	0.00	0.00	0.00	0.00
261	COMBUSTIBLES, LUBRICANTES Y ADITIVOS	0.00	0.00	0.00	0.00	0.00	0.00
2700	VESTUARIO, BLANCOS, PRENDAS DE PROTECCION Y ART DEPORTIVOS	0.00	0.00	0.00	0.00	0.00	0.00
271	VESTUARIOS Y UNIFORMES	0.00	0.00	0.00	0.00	0.00	0.00
272	PRENDAS DE SEGURIDAD Y PROTECCION PERSONAL	0.00	0.00	0.00	0.00	0.00	0.00
273	ARTICULOS DEPORTIVOS	0.00	0.00	0.00	0.00	0.00	0.00
274	PRODUCTOS TEXTILES	0.00	0.00	0.00	0.00	0.00	0.00
275	BLANCOS Y OTROS PRODUCTOS TEXTILES, EXCEPTO PRENDAS DE VESTIR	0.00	0.00	0.00	0.00	0.00	0.00
2900	HERRAMIENTAS, REFACCIONES Y ACCESORIOS MENORES	0.00	8,354.32	8,354.32	0.00	8,354.32	8,354.32
291	HERRAMIENTAS MENORES	0.00	0.00	0.00	0.00	0.00	0.00
292	REFACCIONES Y ACCESORIOS MENORES DE EDIFICIOS	0.00	0.00	0.00	0.00	0.00	0.00
293	REFACC Y ACCES MENORES DE MOBILIARIO Y EQUIPO DE ADMON, EDUC Y RECREATIVO	0.00	0.00	0.00	0.00	0.00	0.00
294	REFACCIONES Y ACCESORIOS MENORES DE EQUIPO DE COMPUTO Y TECNOLOGICAS DE LA INFORMACION	0.00	0.00	0.00	0.00	0.00	0.00
295	REFACC Y ACCES MENORES DE EQ E INSTRUMENTAL MEDICO Y DE LABORATORIO	0.00	0.00	0.00	0.00	0.00	0.00
296	REFACCIONES Y ACCESORIOS MENORES DE EQUIPO DE TRANSPORTE	0.00	0.00	0.00	0.00	0.00	0.00
298	REFACCIONES Y ACCESORIOS MENORES DE MAQUINARIA Y OTROS EQUIPOS	0.00	0.00	0.00	0.00	0.00	0.00
299	REFACCIONES Y ACCESORIOS MENORES OTROS BIENES MUEBLES	0.00	8,354.32	8,354.32	0.00	8,354.32	8,354.32
3000	SERVICIOS GENERALES	0.00	824.76	824.76	0.00	824.76	824.76
3100	SERVICIOS BASICOS	0.00	0.00	0.00	0.00	0.00	0.00
311	ENERGIA ELECTRICA	0.00	0.00	0.00	0.00	0.00	0.00
312	GAS	0.00	0.00	0.00	0.00	0.00	0.00
313	AGUA	0.00	0.00	0.00	0.00	0.00	0.00
314	TELEFONIA TRADICIONAL	0.00	0.00	0.00	0.00	0.00	0.00
315	TELEFONIA CELULAR	0.00	0.00	0.00	0.00	0.00	0.00
317	SERVICIOS DE ACCESO DE INTERNET, REDES Y PROCESAMIENTO DE INFORMACION	0.00	0.00	0.00	0.00	0.00	0.00
318	SERVICIOS POSTALES Y TELEGRAFICOS	0.00	0.00	0.00	0.00	0.00	0.00
319	SERVICIOS INTEGRALES Y OTROS SERVICIOS	0.00	0.00	0.00	0.00	0.00	0.00
3200	SERVICIOS DE ARRENDAMIENTO	0.00	0.00	0.00	0.00	0.00	0.00
322	ARRENDAMIENTO DE EDIFICIOS	0.00	0.00	0.00	0.00	0.00	0.00
325	ARRENDAMIENTO DE EQUIPO DE TRANSPORTE	0.00	0.00	0.00	0.00	0.00	0.00
326	ARRENDAMIENTO DE MAQUINARIA, OTROS EQUIPOS Y HERRAMIENTAS	0.00	0.00	0.00	0.00	0.00	0.00
327	ARRENDAMIENTO DE ACTIVOS INTANGIBLES	0.00	0.00	0.00	0.00	0.00	0.00
329	OTROS ARRENDAMIENTOS	0.00	0.00	0.00	0.00	0.00	0.00
3300	SERVICIOS PROFESIONALES, CIENTIFICOS, TECNICOS Y OTROS SERVICIOS	0.00	0.00	0.00	0.00	0.00	0.00
333	SERVICIOS LEGALES, DE CONTABILIDAD, AUDITORIA Y RELACIONADOS	0.00	0.00	0.00	0.00	0.00	0.00
334	SERVICIOS DE CONSULTORIA ADMINISTRATIVA, PROCESOS TECNICA Y EN TECNOLOGIAS DE LA INFORMACION	0.00	0.00	0.00	0.00	0.00	0.00
335	SERVICIOS DE CAPACITACION	0.00	0.00	0.00	0.00	0.00	0.00
336	SERVICIOS DE INVESTIGACION CIENTIFICA Y DESARROLLO	0.00	0.00	0.00	0.00	0.00	0.00
338	SERVICIOS DE APOYO ADMINISTRATIVO, TRADUCCION, FOTOCOPIADO E IMPRESION	0.00	0.00	0.00	0.00	0.00	0.00
339	SERVICIOS DE VIGILANCIA	0.00	0.00	0.00	0.00	0.00	0.00
339	SERVICIOS PROFESIONALES, CIENTIFICOS Y TECNICOS INTEGRALES	0.00	0.00	0.00	0.00	0.00	0.00
3400	SERVICIOS FINANCIEROS, BANCARIOS Y COMERCIALES	0.00	824.76	824.76	0.00	824.76	824.76
341	SERVICIOS FINANCIEROS Y BANCARIOS	0.00	0.00	0.00	0.00	0.00	0.00
345	SEGURO DE BIENES PATRIMONIALES	0.00	0.00	0.00	0.00	0.00	0.00
347	FLETES Y MANIOBRAS	0.00	824.76	824.76	0.00	824.76	824.76
3500	SERVICIOS DE INSTALACION, REPARACION, MANTENIMIENTO Y CONSERVACION	0.00	0.00	0.00	0.00	0.00	0.00
351	CONSERVACION Y MANTENIMIENTO MENOR DE INMUEBLES	0.00	0.00	0.00	0.00	0.00	0.00
352	INSTALACION, REPARACION Y MANTENIMIENTO DE MOBILIARIO Y EQUIPO DE ADMINISTRACION, EDUCACIONAL Y RECREATIVO	0.00	0.00	0.00	0.00	0.00	0.00
353	INSTALACION, REPARACION, MTTO DE MOB Y EQ DE COMPUTO Y TECNOLOGIA DE LA INFORMACION	0.00	0.00	0.00	0.00	0.00	0.00
354	INSTALACION, REPARACION, MTTO DE MOB Y EQ E INSTRUM MED Y DE LABORATORIO	0.00	0.00	0.00	0.00	0.00	0.00
355	REPARACION Y MANTENIMIENTO DE EQUIPO DE TRANSPORTE	0.00	0.00	0.00	0.00	0.00	0.00
357	INSTALACION, REPARACION Y MANTENIMIENTO DE MAQUINARIA, OTROS EQUIPOS Y HERRAMIENTA	0.00	0.00	0.00	0.00	0.00	0.00
358	SERVICIOS LIMPIEZA Y MANEJO DE DESECHOS	0.00	0.00	0.00	0.00	0.00	0.00
359	SERVICIOS DE JARDINERIA Y FUMIGACION	0.00	0.00	0.00	0.00	0.00	0.00
3600	SERVICIOS DE COMUNICACION SOCIAL Y PUBLICIDAD	0.00	0.00	0.00	0.00	0.00	0.00

COLEGIO DE ESTUDIOS CIENTIFICOS Y TECNOLOGICOS DEL ESTADO DE :

369	OTROS SERVICIOS DE INFORMACION	0.00	0.00	0.00	0.00	0.00	0.00
3700	SERVICIOS DE TRASLADO Y VIATICOS	0.00	0.00	0.00	0.00	0.00	0.00
371	PASAJES AEREOS	0.00	0.00	0.00	0.00	0.00	0.00
372	PASAJES TERRESTRES	0.00	0.00	0.00	0.00	0.00	0.00
375	VIATICOS EN EL PAIS	0.00	0.00	0.00	0.00	9.88	9.88
378	VIATICOS EN EL EXTRANJERO	0.00	0.00	0.00	0.00	0.00	0.00
378	SERVICIOS INTEGRALES DE TRASLADO Y VIATICOS	0.00	0.00	0.00	0.00	0.00	0.00
379	OTROS SERVICIOS DE TRASLADO Y HOSPEDAJE	0.00	0.00	0.00	0.00	0.00	0.00
3800	SERVICIOS OFICIALES	0.00	0.00	0.00	0.00	0.00	0.00
382	GASTOS DE ORDEN SOCIAL Y CULTURAL	0.00	0.00	0.00	0.00	0.00	0.00
383	CONGRESOS Y CONVENCIONES	0.00	0.00	0.00	0.00	0.00	0.00
3900	OTROS SERVICIOS GENERALES	0.00	0.00	0.00	0.00	0.00	0.00
396	OTROS GASTOS POR RESPONSABILIDADES	0.00	0.00	0.00	0.00	0.00	0.00
398	IMPUESTO SOBRE NOMINAS Y OTROS QUE SE DERIVEN DE UNA RELACION LABORAL	0.00	0.00	0.00	0.00	0.00	0.00
399	OTROS SERVICIOS GENERALES	0.00	0.00	0.00	0.00	0.00	0.00
4000	TRANSFERENCIAS, ASIGNACIONES, SUBSIDIOS Y OTRAS AYUDAS	0.00	0.00	0.00	0.00	0.00	0.00
4400	AYUDAS SOCIALES	0.00	0.00	0.00	0.00	0.00	0.00
5000	BIENES MUEBLES, INMUEBLES E INTANGIBLES	0.00	0.00	0.00	0.00	0.00	0.00
5100	MOBILIARIO Y EQUIPO DE ADMINISTRACION	0.00	0.00	0.00	0.00	0.00	0.00
511	MUEBLES DE OFICINA Y ESTANTERIA	0.00	0.00	0.00	0.00	0.00	0.00
513	BIENES ARTISTICOS Y CULTURALES Y CIENTIFICOS	0.00	0.00	0.00	0.00	0.00	0.00
515	EQUIPO DE COMPUTO Y DE TECNOLOGIAS DE LA INFORMACION	0.00	0.00	0.00	0.00	0.00	0.00
519	OTROS MOBILIARIOS Y EQUIPOS DE ADMINISTRACION	0.00	0.00	0.00	0.00	0.00	0.00
5200	MOBILIARIO Y EQUIPO EDUCACIONAL Y RECREATIVOS	0.00	0.00	0.00	0.00	0.00	0.00
521	EQUIPOS Y APARATOS AUDIOVISUALES	0.00	0.00	0.00	0.00	0.00	0.00
	APARATOS DEPORTIVOS	0.00	0.00	0.00	0.00	0.00	0.00
	CAMARAS FOTOGRAFICAS Y DE VIDEO	0.00	0.00	0.00	0.00	0.00	0.00
529	OTRO MOBILIARIO Y EQUIPO EDUCACIONAL Y DEPORTIVO	0.00	0.00	0.00	0.00	0.00	0.00
5300	EQUIPO E INSTRUMENTAL MEDICO Y DE LABORATORIO	0.00	0.00	0.00	0.00	0.00	0.00
531	EQUIPO MEDICO Y DE LABORATORIO	0.00	0.00	0.00	0.00	0.00	0.00
532	INSTRUMENTAL MEDICO Y DE LABORATORIO	0.00	0.00	0.00	0.00	0.00	0.00
5400	VEHICULOS Y EQUIPO DE TRANSPORTE	0.00	0.00	0.00	0.00	0.00	0.00
541	VEHICULOS Y EQUIPO DE TRANSPORTE TERRESTRE	0.00	0.00	0.00	0.00	0.00	0.00
5600	MAQUINARIA, OTROS EQUIPOS Y HERRAMIENTAS	0.00	0.00	0.00	0.00	0.00	0.00
562	MAQUINARIA Y EQUIPO INDUSTRIAL	0.00	0.00	0.00	0.00	0.00	0.00
565	EQUIPOS DE COMUNICACION Y TELECOMUNICACION	0.00	0.00	0.00	0.00	0.00	0.00
566	EQUIPOS DE GENERACION ELECTRICA, APARATOS Y ACCESORIOS ELÉCTRICOS	0.00	0.00	0.00	0.00	0.00	0.00
567	HERRAMIENTAS Y MAQUINAS HERRAMIENTA	0.00	0.00	0.00	0.00	0.00	0.00
569	OTROS EQUIPOS	0.00	0.00	0.00	0.00	0.00	0.00
5900	ACTIVOS INTANGIBLES	0.00	0.00	0.00	0.00	0.00	0.00
591	SOFTWARE	0.00	0.00	0.00	0.00	0.00	0.00
8200	OBRA PUBLICA EN BIENES PROPIOS	0.00	0.00	0.00	0.00	0.00	0.00
822	EDIFICACION NO HABITACIONAL EN BIENES PROPIOS	0.00	0.00	0.00	0.00	0.00	0.00
	IMPORTE TOTAL EGRESOS	0.00	9,179.08	9,179.08	0.00	9,179.08	9,179.08


L.C. SARA REYES LOZANO
ELABORO


DR. JOSE FRANCISCO ROSALES TORRES
REVISO


LIC. ANTONIO ARGUELLES ACOSTA
AUTORIZO

COLEGIO DE ESTUDIOS CIENTIFICOS Y TECNOLOGICOS DEL ESTADO DE :

COLEGIO DE ESTUDIOS CIENTIFICOS Y TECNOLOGICOS DEL ESTADO DE ZACATECAS						
ESTADO DE ACTIVIDADES 2019						
P R O Y E C T O CONSOLIDADO DE PROYECTOS	MES ACTUAL SEPTIEMBRE			ACUMULADO (ENERO A SEPTIEMBRE)		
	CECyTEs	EMSaD	TOTAL	CECyTEs	EMSaD	TOTAL
TOTAL DE INGRESOS	10,020,704.99	7,860,781.01	17,881,486.00	79,289,733.85	64,612,338.88	143,902,072.73
MENOS						
TOTAL DE EGRESOS	12,302,092.73	9,468,320.55	21,770,413.28	25,158,072.91	17,057,908.41	42,216,981.32
IGUAL						
REMANENTE O DEFICIT (-) DEL PERIODO	-1,936,616.40	-1,604,020.27	-3,540,535.67	-5,801,532.86	-2,054,367.99	-7,855,890.84
INGRESOS FEDERALES	6,544,294.93	4,676,198.01	11,220,492.94	60,607,577.66	43,852,950.25	104,460,527.81
INGRESOS ESTATALES	3,132,161.00	3,132,161.00	6,264,322.00	30,471,259.20	30,471,259.20	60,942,518.40
INGRESOS PROPIOS	344,249.06	52,402.00	396,651.06	772,673.23	446,899.00	1,219,572.23
OTROS INGRESOS	0.00	0.00	0.00	984,167.00	969,024.00	1,953,181.00
1000 SERVICIOS PERSONALES	10,220,483.50	9,314,846.40	19,535,328.90	109,677,658.34	79,251,332.78	188,928,991.12
1100 REMUNERACIONES AL PERSONAL DE CARACTER PERMANENTE	6,186,565.54	4,694,760.92	10,881,326.46	31,111,808.09	23,489,701.26	54,601,509.35
113 SUELDOS BASE AL PERSONAL PERMANENTE	6,186,565.54	4,694,760.92	10,881,326.46	31,111,808.09	23,489,701.26	54,601,509.35
1200 REMUNERACIONES AL PERSONAL DE CARACTER TRANSITORIO	840,127.92	631,421.35	1,471,549.27	4,111,554.08	2,384,170.35	6,495,724.43
121 HONORARIOS ASIMILABLES A SALARIOS	0.00	0.00	0.00	0.00	0.00	0.00
122 SUELDO BASE AL PERSONAL EVENTUAL	840,127.92	631,421.35	1,471,549.27	4,111,554.08	2,384,170.35	6,495,724.43
1300 REMUNERACIONES ADICIONALES Y ESPECIALES	1,107,716.95	863,903.86	1,971,620.81	7,704,279.88	6,076,006.72	13,780,286.60
131 PRIMAS POR AÑOS DE SERVICIOS EFECTIVOS PRESTADOS	1,018,585.99	775,870.94	1,794,456.93	4,929,686.89	3,810,971.94	8,740,658.83
132 PRIMAS DE VACACIONES, DOMINICAL Y GRATIFICACION DE FIN DE AÑO	22,275.56	0.00	22,275.56	2,440,652.72	1,844,770.83	4,285,423.35
HORAS EXTRAORDINARIAS	0.00	0.00	0.00	3,596.27	0.00	3,596.27
134 COMPENSACIONES	66,855.40	88,032.92	154,888.32	330,344.00	420,284.15	750,608.15
1400 SEGURIDAD SOCIAL	0.00	1,636,509.80	1,636,509.80	15,835,044.58	11,470,037.77	27,305,082.35
141 APORTACIONES DE SEGURIDAD SOCIAL	0.00	1,636,509.80	1,636,509.80	5,245,591.36	7,436,847.29	12,682,438.65
142 APORTACIONES A FONDOS DE VIVIENDA	0.00	0.00	0.00	6,216,092.61	425,900.94	6,641,993.55
143 APORTACIONES AL SISTEMA PARA EL RETIRO	0.00	0.00	0.00	4,281,069.79	3,284,860.04	7,565,919.83
144 APORTACIONES PARA SEGUROS	0.00	0.00	0.00	92,300.82	322,429.50	414,730.32
1500 OTRAS PRESTACIONES SOCIALES Y ECONOMICAS	1,734,309.14	1,261,153.88	2,995,463.02	8,808,775.78	6,367,138.76	15,175,914.54
151 CUOTAS PARA EL FONDO DE AHORRO Y FONDO DE TRABAJO	0.00	0.00	0.00	0.00	0.00	0.00
152 INDEMINIZACIONES	164,351.30	0.00	164,351.30	315,128.31	148,726.80	463,855.11
153 PRESTACIONES Y HABERES DE RETIRO	0.00	0.00	0.00	0.00	0.00	0.00
154 PRESTACIONES CONTRACTUALES	1,033,887.09	890,276.16	1,924,163.25	5,663,434.06	4,488,205.32	10,161,639.38
155 APOYOS A LA CAPACITACION DE LOS SERVIDORES PUBLICOS	0.00	0.00	0.00	0.00	9.96	9.96
159 OTRAS PRESTACIONES SOCIALES Y ECONOMICAS	536,070.75	370,877.72	906,948.47	2,830,213.41	1,720,206.64	4,550,420.05
1600 PREVISIONES	0.00	0.00	0.00	0.00	0.00	0.00
161 PREVISIONES DE CARACTER LABORAL, ECONOMICA Y DE SEGURIDAD SOCIAL	0.00	0.00	0.00	0.00	0.00	0.00
1700 PAGO DE ESTIMULOS A SERVIDORES PUBLICOS	351,763.95	227,095.59	578,859.54	1,738,020.59	1,084,202.58	2,822,223.17
171 ESTIMULOS	351,763.95	227,095.59	578,859.54	1,738,020.59	1,084,202.58	2,822,223.17
172 RECOMPENSAS	0.00	0.00	0.00	0.00	0.00	0.00
2000 MATERIALES Y SUMINISTROS	1,061,938.95	29,789.66	1,091,728.61	2,238,527.57	374,376.07	2,612,903.64
2100 MATERIALES DE ADMINISTRACION, EMISION DE DOCUMENTOS Y ARTICULOS OFICIALES	918,315.69	3,913.00	922,228.69	1,064,406.62	134,867.71	1,199,273.33
211 MATERIAL, UTILES Y EQUIPOS MENORES DE OFICINA	306,634.47	0.00	306,634.47	359,639.17	2,184.71	361,823.88
212 MATERIALES Y UTILES DE IMPRESION Y REPRODUCCION	320,856.77	0.00	320,856.77	339,554.27	0.00	339,554.27
213 MATERIAL ESTADISTICO Y GEOGRAFICO	0.00	0.00	0.00	0.00	0.00	0.00
MATERIALES, UTILES Y EQUIPOS MENORES DE TECNOLOGIAS DE LA INFORMACION Y COMUNICACIONES	4,100.00	0.00	4,100.00	4,100.00	0.00	4,100.00
215 MATERIAL IMPRESO E INFORMACION DIGITAL	1,288.00	870.00	2,158.00	13,416.46	870.00	14,286.46
216 MATERIAL DE LIMPIEZA	204,701.47	0.00	204,701.47	211,919.52	0.00	211,919.52
217 MATERIALES Y UTILES DE ENSEÑANZA	80,736.98	3,043.00	83,779.98	135,776.20	131,813.00	267,589.20
2200 ALIMENTOS Y UTENSILIOS	34,567.70	0.00	34,567.70	218,481.12	0.00	218,481.12
221 PRODUCTOS ALIMENTICIOS PARA PERSONAS	34,567.70	0.00	34,567.70	215,342.10	0.00	215,342.10
223 UTENSILIOS PARA EL SERVICIO DE ALIMENTACION	0.00	0.00	0.00	0.00	0.00	0.00
2300 MATERIAS PRIMAS Y MATERIALES DE PRODUCCION Y COMERCIALIZACION	0.00	0.00	0.00	0.00	0.00	0.00
231 PRODUCTOS ALIMENTICIOS, AGROPECUARIOS Y FORESTALES ADQUIRIDOS COMO MATERIA PRIMA	0.00	0.00	0.00	0.00	0.00	0.00
232 INSUMOS TEXTILES ADQUIRIDOS COMO MATERIA PRIMA	0.00	0.00	0.00	0.00	0.00	0.00
233 PRODUCTOS DE PAPEL, CARTON E IMPRESOS ADQUIRIDOS COMO MATERIA PRIMA	0.00	0.00	0.00	0.00	0.00	0.00
234 COMBUST, LUBRICANTES, ADITIVOS, CARBON Y SUS DERIVADOS ADQUIRIDOS COMO MATERIA PRIMA	0.00	0.00	0.00	0.00	0.00	0.00
235 PROD QUIMICOS, FARMACEUTICOS Y DE LABORATORIO ADQUIRIDOS COMO MATERIA PRIMA	0.00	0.00	0.00	0.00	0.00	0.00
236 PROD METALICOS Y A BASE DE MINERALES NO METALICOS ADQUIRIDOS COMO MAT PRIMA	0.00	0.00	0.00	0.00	0.00	0.00
237 PROD DE CUERO, PIEL, PLASTICO Y HULE ADQUIRIDOS COMO MATERIA PRIMA	0.00	0.00	0.00	0.00	0.00	0.00
239 OTROS PRODUCTOS ADQUIRIDOS COMO MATERIA PRIMA	0.00	0.00	0.00	0.00	0.00	0.00
2400 MATERIALES Y ARTICULOS DE CONSTRUCCION Y REPARACION	8,883.60	13,122.34	22,005.94	172,201.97	131,703.74	303,905.71
241 PRODUCTOS MINERALES NO METALICOS	734.00	2,173.00	2,907.00	17,543.21	6,684.50	26,227.71
242 CEMENTO Y PRODUCTOS DE CONCRETO	0.00	310.00	310.00	3,693.00	29,363.11	33,056.11
243 CAL, YESO Y PRODUCTOS DE YESO	0.00	0.00	0.00	0.00	0.00	0.00
244 MADERA Y PRODUCTOS DE MADERA	462.00	0.00	462.00	462.00	2,525.00	2,987.00
245 VIDRIO Y PRODUCTOS DE VIDRIO	0.00	0.00	0.00	0.00	1,138.17	1,138.17

COLEGIO DE ESTUDIOS CIENTIFICOS Y TECNOLOGICOS DEL ESTADO DE :

246	MATERIAL ELECTRICO Y ELECTRONICO	2,813.16	2,665.10	5,378.26	15,986.14	12,416.83	28,402.97
247	ARTICULOS METALICOS PARA CONSTRUCCION	0.00	4,233.42	4,233.42	30,323.92	4,233.42	34,557.34
248	MATERIALES COMPLEMENTARIOS	4,089.23	0.00	4,089.23	12,577.46	13,744.82	26,322.28
249	OTROS MATERIALES Y ARTICULOS DE CONSTRUCCION Y REPARACION	785.21	3,840.82	4,626.03	91,816.24	59,597.89	151,214.13
2500	PRODUCTOS QUIMICOS, FARMACEUTICOS Y DE LABORATORIO	0.00	0.00	0.00	831.50	0.00	831.60
251	PRODUCTOS QUIMICOS BASICOS	0.00	0.00	0.00	0.00	0.00	0.00
252	FERTILIZANTES, PESTICIDAS Y OTROS AGROQUIMICOS	0.00	0.00	0.00	0.01	0.00	0.01
253	MEDICINAS Y PRODUCTOS FARMACEUTICOS	0.00	0.00	0.00	831.50	0.00	831.60
254	MATERIALES, ACCESORIOS Y SUMINISTROS MEDICOS	0.00	0.00	0.00	0.00	0.00	0.00
255	MATERIALES, ACCESORIOS Y SUMINISTROS DE LABORATORIO	0.00	0.00	0.00	0.00	0.00	0.00
259	OTROS PRODUCTOS QUIMICOS	0.00	0.00	0.00	0.00	0.00	0.00
2600	COMBUSTIBLES, LUBRICANTES Y ADITIVOS	64,897.97	0.00	64,897.97	207,074.28	31,559.95	238,634.23
261	COMBUSTIBLES, LUBRICANTES Y ADITIVOS	64,897.97	0.00	64,897.97	207,074.28	31,559.95	238,634.23
2700	VESTUARIO, BLANCOS, PRENDAS DE PROTECCION Y ART DEPORTIVOS	19,385.04	0.00	19,385.04	45,780.52	2,157.32	47,937.84
271	VESTUARIOS Y UNIFORMES	17,745.04	0.00	17,745.04	35,745.04	0.00	35,745.04
272	PRENDAS DE SEGURIDAD Y PROTECCION PERSONAL	0.00	0.00	0.00	0.00	0.00	0.00
273	ARTICULOS DEPORTIVOS	1,640.00	0.00	1,640.00	7,136.00	536.08	7,672.06
274	PRODUCTOS TEXTILES	0.00	0.00	0.00	2,899.48	1,621.26	4,520.74
275	BLANCOS Y OTROS PRODUCTOS TEXTILES, EXCEPTO PRENDAS DE VESTIR	0.00	0.00	0.00	0.00	0.00	0.00
2900	HERRAMIENTAS, REFACCIONES Y ACCESORIOS MENORES	15,888.95	12,754.32	28,643.27	109,190.39	23,061.32	132,241.71
291	HERRAMIENTAS MENORES	1,821.94	0.00	1,821.94	6,810.75	380.00	6,990.75
292	REFACCIONES Y ACCESORIOS MENORES DE EDIFICIOS	0.00	0.00	0.00	552.44	16.00	568.44
293	REFACC Y ACCES MENORES DE MOBILIARIO Y EQUIPO DE ADMON, EDUC Y RECREATIVO	5,861.00	0.00	5,861.00	5,861.01	0.00	5,861.01
294	REFACCIONES Y ACCESORIOS MENORES DE EQUIPO DE COMPUTO Y TECNOLOGICAS DE LA INFORMACION	4,657.01	0.00	4,657.01	38,182.00	3,895.00	42,077.00
296	REFACC Y ACCES MENORES DE EQ E INSTRUMENTAL MEDICO Y DE LABORATORIO	0.00	0.00	0.00	0.00	0.00	0.00
298	REFACCIONES Y ACCESORIOS MENORES DE MAQUINARIA Y OTROS EQUIPOS	0.00	4,400.00	4,400.00	14,872.03	8,600.00	23,272.03
299	REFACCIONES Y ACCESORIOS MENORES OTROS BIENES MUEBLES	3,549.00	8,354.32	11,903.32	43,312.17	10,160.32	53,472.49
3000	SERVICIOS GENERALES	674,797.94	120,146.22	794,944.16	3,782,276.74	1,845,056.61	5,407,333.35
3100	SERVICIOS BASICOS	101,643.74	68,627.21	170,270.95	835,583.85	827,121.71	1,662,705.56
311	ENERGIA ELECTRICA	52,905.00	20,358.00	73,263.00	380,996.00	175,864.00	556,860.00
312	GAS	0.00	0.00	0.00	3,274.49	0.00	3,274.49
313	AGUA	5,004.33	0.00	5,004.33	52,674.52	0.00	52,674.52
314	TELEFONIA TRADICIONAL	16,317.48	5,562.21	20,879.69	79,821.17	29,717.59	109,538.76
315	TELEFONIA CELULAR	0.00	0.00	0.00	0.00	0.00	0.00
317	SERVICIOS DE ACCESO DE INTERNET, REDES Y PROCESAMIENTO DE INFORMACION	27,218.65	42,707.00	69,925.65	306,701.38	621,540.12	928,241.50
318	SERVICIOS POSTALES Y TELEGRAFICOS	1,198.28	0.00	1,198.28	12,116.29	0.00	12,116.29
319	SERVICIOS INTEGRALES Y OTROS SERVICIOS	0.00	0.00	0.00	0.00	0.00	0.00
3200	SERVICIOS DE ARRENDAMIENTO	17,807.25	0.00	17,807.25	84,754.97	3,207.40	87,962.37
322	ARRENDAMIENTO DE EDIFICIOS	0.00	0.00	0.00	13,000.00	0.00	13,000.00
325	ARRENDAMIENTO DE EQUIPO DE TRANSPORTE	0.00	0.00	0.00	0.00	0.00	0.00
326	ARRENDAMIENTO DE MAQUINARIA, OTROS EQUIPOS Y HERRAMIENTAS	0.00	0.00	0.00	481.00	0.00	481.00
327	ARRENDAMIENTO DE ACTIVOS INTANGIBLES	0.00	0.00	0.00	0.00	0.00	0.00
329	OTROS ARRENDAMIENTOS	0.00	0.00	0.00	24,576.69	3,207.40	27,784.09
3300	SERVICIOS PROFESIONALES, CIENTIFICOS, TECNICOS Y OTROS SERVICIOS	151,143.65	0.00	151,143.65	278,286.44	11,094.08	289,380.52
333	SERVICIOS LEGALES, DE CONTABILIDAD, AUDITORIA Y RELACIONADOS	1,904.15	0.00	1,904.15	90,014.34	8,994.00	99,008.34
334	SERVICIOS DE CONSULTORIA ADMINISTRATIVA, PROCESOS TECNICA Y EN TECNOLOGIAS DE LA INFORMACION	142,100.00	0.00	142,100.00	142,796.00	0.00	142,796.00
335	SERVICIOS DE CAPACITACION	5,820.00	0.00	5,820.00	26,114.48	0.00	26,114.48
336	SERVICIOS DE INVESTIGACION CIENTIFICA Y DESARROLLO	0.00	0.00	0.00	0.00	0.00	0.00
338	SERVICIOS DE APOYO ADMINISTRATIVO, TRADUCCION, FOTOCOPIADO E IMPRESION	1,319.50	0.00	1,319.50	17,923.62	2,100.08	20,023.70
339	SERVICIOS DE VIGILANCIA	0.00	0.00	0.00	0.00	0.00	0.00
3400	SERVICIOS PROFESIONALES, CIENTIFICOS Y TECNICOS INTEGRALES	0.00	0.00	0.00	1,438.00	0.00	1,438.00
341	SERVICIOS FINANCIEROS, BANCARIOS Y COMERCIALES	4,855.40	824.76	5,680.16	50,993.11	824.76	51,817.87
345	SERVICIOS FINANCIEROS Y BANCARIOS	4,855.40	0.00	4,855.40	22,175.14	0.00	22,175.14
347	SEGURO DE BIENES PATRIMONIALES	0.00	0.00	0.00	27,135.97	0.00	27,135.97
3500	SERVICIOS DE INSTALACION, REPARACION, MANTENIMIENTO Y CONSERVACION	68,839.88	27,943.85	96,783.73	517,785.48	285,704.22	803,489.70
351	CONSERVACION Y MANTENIMIENTO MENOR DE INMUEBLES	60,835.88	27,943.85	88,779.73	412,866.26	284,552.22	697,418.48
352	INSTALACION, REPARACION Y MANTENIMIENTO DE MOBILIARIO Y EQUIPO DE ADMINISTRACION, EDUCACIONAL Y RECREATIVO	0.00	0.00	0.00	0.00	0.00	0.00
353	INSTALACION, REPARACION, MTTTO DE MOB Y EQ DE COMPUTO Y TECNOLOGIA DE LA INFORMACION	0.00	0.00	0.00	7,541.54	1,152.00	8,693.54
354	INSTALACION, REPARACION, MTTTO DE MOB Y EQ E INSTRUM MED Y DE LABORATORIO	0.00	0.00	0.00	0.00	0.00	0.00
355	REPARACION Y MANTENIMIENTO DE EQUIPO DE TRANSPORTE	8,004.00	0.00	8,004.00	91,657.68	0.00	91,657.68
357	INSTALACION, REPARACION Y MANTENIMIENTO DE MAQUINARIA, OTROS EQUIPOS Y HERRAMIENTA	0.00	0.00	0.00	689.00	0.00	689.00
358	SERVICIOS LIMPIEZA Y MANEJO DE DESECHOS	0.00	0.00	0.00	0.00	0.00	0.00
359	SERVICIOS DE JARDINERIA Y FUMIGACION	0.00	0.00	0.00	5,051.00	0.00	5,051.00
3600	SERVICIOS DE COMUNICACION SOCIAL Y PUBLICIDAD	12,512.48	0.00	12,512.48	39,583.83	3,065.20	42,649.03

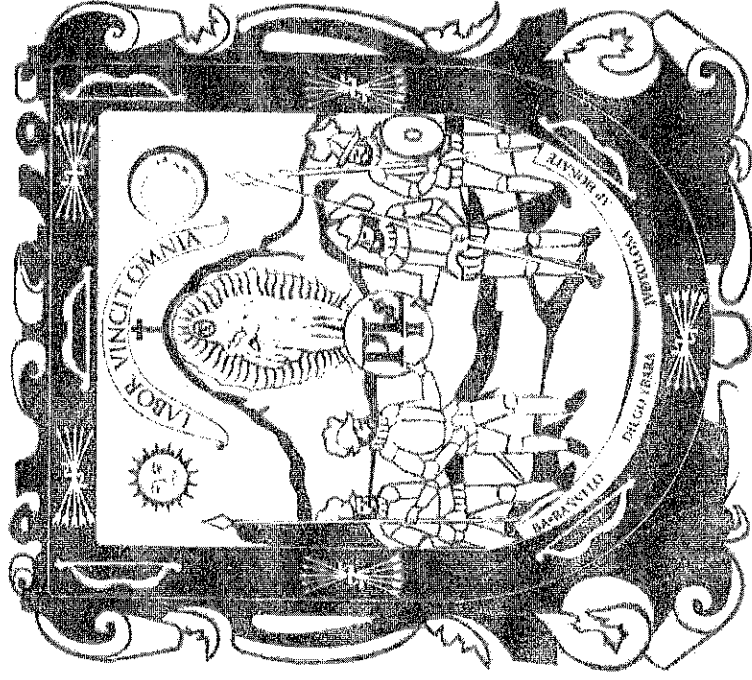
COLEGIO DE ESTUDIOS CIENTIFICOS Y TECNOLOGICOS DEL ESTADO DE :

369	OTROS SERVICIOS DE INFORMACION	0.00	0.00	0.00	3,685.00	0.00	3,685.00
3700	SERVICIOS DE TRASLADO Y VIATICOS	270,514.20	18,731.00	289,245.20	669,501.29	78,806.69	748,307.98
371	PASAJES AEREOS	11,555.00	0.00	11,555.00	24,805.99	2,530.49	27,336.48
372	PASAJES TERRESTRES	709.00	424.00	1,133.00	41,332.66	5,972.46	47,305.12
375	VIATICOS EN EL PAIS	1,804.00	12,325.00	14,129.00	86,320.71	40,260.29	126,581.00
376	VIATICOS EN EL EXTRANJERO	0.00	0.00	0.00	0.00	0.00	0.00
378	SERVICIOS INTEGRALES DE TRASLADO Y VIATICOS	0.00	0.00	0.00	0.00	0.00	0.00
379	OTROS SERVICIOS DE TRASLADO Y HOSPEDAJE	0.00	0.00	0.00	0.00	27.00	27.00
3800	SERVICIOS OFICIALES	18,895.00	4,019.40	22,914.40	53,117.18	7,907.40	61,024.58
382	GASTOS DE ORDEN SOCIAL Y CULTURAL	13,920.00	4,019.40	17,939.40	45,864.66	7,907.40	53,771.96
383	CONGRESOS Y CONVENCIONES	0.00	0.00	0.00	0.00	0.00	0.00
3900	OTROS SERVICIOS GENERALES	28,586.34	0.00	28,586.34	312,358.83	249,699.20	562,058.03
396	OTROS GASTOS POR RESPONSABILIDADES	0.00	0.00	0.00	0.00	0.00	0.00
398	IMPUESTO SOBRE NOMINAS Y OTROS QUE SE DERIVEN DE UNA RELACION LABORAL	0.00	0.00	0.00	0.00	0.00	0.00
399	OTROS SERVICIOS GENERALES	0.00	0.00	0.00	1,340.00	0.00	1,340.00
4000	TRANSFERENCIAS, ASIGNACIONES, SUBSIDIOS Y OTRAS AYUDAS	0.00	0.00	0.00	0.00	0.00	0.00
4400	AYUDAS SOCIALES	0.00	0.00	0.00	0.00	0.00	0.00
6000	BIENES MUEBLES, INMUEBLES E INTANGIBLES	0.00	0.00	0.00	34,100.01	70,315.36	104,415.37
5100	MOBILIARIO Y EQUIPO DE ADMINISTRACION	0.00	0.00	0.00	16,000.00	6,950.00	22,950.00
511	MUEBLES DE OFICINA Y ESTANTERIA	0.00	0.00	0.00	0.00	6,950.00	6,950.00
513	BIENES ARTISTICOS Y CULTURALES Y CIENTIFICOS	0.00	0.00	0.00	0.00	0.00	0.00
515	EQUIPO DE COMPUTO Y DE TECNOLOGIAS DE LA INFORMACION	0.00	0.00	0.00	16,000.00	0.00	16,000.00
519	OTROS MOBILIARIOS Y EQUIPOS DE ADMINISTRACION	0.00	0.00	0.00	0.00	0.00	0.00
5200	MOBILIARIO Y EQUIPO EDUCACIONAL Y RECREATIVOS	0.00	0.00	0.00	0.00	63,365.36	63,365.36
521	EQUIPOS Y APARATOS AUDIOVISUALES	0.00	0.00	0.00	0.00	63,365.36	63,365.36
	APARATOS DEPORTIVOS	0.00	0.00	0.00	0.00	0.00	0.00
	CAMARAS FOTOGRAFICAS Y DE VIDEO	0.00	0.00	0.00	0.00	0.00	0.00
529	OTRO MOBILIARIO Y EQUIPO EDUCACIONAL Y DEPORTIVO	0.00	0.00	0.00	0.00	0.00	0.00
5300	EQUIPO E INSTRUMENTAL MEDICO Y DE LABORATORIO	0.00	0.00	0.00	0.00	0.00	0.00
531	EQUIPO MEDICO Y DE LABORATORIO	0.00	0.00	0.00	0.00	0.00	0.00
532	INSTRUMENTAL MEDICO Y DE LABORATORIO	0.00	0.00	0.00	0.00	0.00	0.00
5400	VEHICULOS Y EQUIPO DE TRANSPORTE	0.00	0.00	0.00	0.00	0.00	0.00
541	VEHICULOS Y EQUIPO DE TRANSPORTE TERRESTRE	0.00	0.00	0.00	0.00	0.00	0.00
5600	MAQUINARIA, OTROS EQUIPOS Y HERRAMIENTAS	0.00	0.00	0.00	0.00	0.00	0.00
562	MAQUINARIA Y EQUIPO INDUSTRIAL	0.00	0.00	0.00	0.00	0.00	0.00
565	EQUIPOS DE COMUNICACION Y TELECOMUNICACION	0.00	0.00	0.00	0.00	0.00	0.00
566	EQUIPOS DE GENERACION ELECTRICA, APARATOS Y ACCESORIOS ELÉCTRICOS	0.00	0.00	0.00	0.00	0.00	0.00
567	HERRAMIENTAS Y MAQUINAS HERRAMIENTA	0.00	0.00	0.00	0.00	0.00	0.00
569	OTROS EQUIPOS	0.00	0.00	0.00	0.00	0.00	0.00
5900	ACTIVOS INTANGIBLES	0.00	0.00	0.00	0.00	0.00	0.00
591	SOFTWARE	0.00	0.00	0.00	0.00	0.00	0.00
6200	OBRA PÚBLICA EN BIENES PROPIOS	344,872.34	3,539.27	348,411.61	1,568,603.22	586,885.69	2,155,488.91
622	EDIFICACION NO HABITACIONAL EN BIENES PROPIOS	344,872.34	3,539.27	348,411.61	1,568,603.22	586,885.69	2,155,488.91
	IMPORTE TOTAL EGRESOS	12,302,092.73	9,468,320.55	21,770,413.28	117,281,165.88	81,927,966.51	199,209,132.39

L.C. SARA REYES LOZANO
ELABORO

DR. JOSÉ FRANCISCO ROSALES TORRES
REVISÓ

LIC. ANTONIO ARGÜELLES ACOSTA
AUTORIZÓ



III. II. Información Programática

Programas y Proyectos de Inversión

ESTADOS FINANCIEROS AL 30 DE SEPTIEMBRE
COLEGIO DE ESTUDIOS CIENTÍFICOS Y TECNOLÓGICOS DEL ESTADO
DE ZACATECAS

2019



ZACATECAS
ESTADO LIBRE Y SOBERANO
Trabajemos Unidos

Ente público: Colegio de Estudios Científicos y Tecnológicos del Estado de Zacatecas.
Programas y Proyectos de Inversión por Eje, Línea y Estrategia
Del 1 de enero al 30 de septiembre de 2019



Concepto	Egresos					Subejercicio
	Aprobado	Ampliaciones/ (Reducciones)	Modificado	Devengado	Pagado	
	1	2	3 = (1+2)	4	5	6 = (3-4)
1 Gobierno Abierto y de Resultados	0	0	0	0	0	0
2 Seguridad Humana	0	0	0	0	0	0
3 Competitividad y Prosperidad	236,679,366	33,385,265	270,064,631	199,209,132	199,209,132	70,855,500
4 Medio Ambiente y Desarrollo Territorial	0	0	0	0	0	0
Total del Gasto	236,679,366	33,385,265	270,064,631	199,209,132	199,209,132	70,855,500

Elaboró

L.C. Sara Reyes Lozano
Jefe de Recursos Financieros

Autorizó

VO. BO.

Sr. José Francisco Rosales Torres
Director Administrativo

Lic. Antonio Argüelles Acosta
Director General

Concepto	Egresos					Subejercicio
	Aprobado 1	Ampliaciones/ (Reducciones) 2	Modificado 3 = (1 + 2)	Devengado 4	Pagado 5	
1 Gobierno Abierto y de Resultados	0	0	0	0	0	0
1 Democracia y participación ciudadana	0	0	0	0	0	0
2 Gestión pública basada en resultados	0	0	0	0	0	0
3 Gobernanza electrónica	0	0	0	0	0	0
4 Transparencia y rendición de cuentas	0	0	0	0	0	0
5 Combate a la corrupción	0	0	0	0	0	0
6 Fortalecimiento Municipal	0	0	0	0	0	0
7 Colaboración internacional	0	0	0	0	0	0
2 Seguridad Humana	0	0	0	0	0	0
1 Derechos Humanos	0	0	0	0	0	0
2 Pobreza y desigualdad	0	0	0	0	0	0
4 Salud y bienestar	0	0	0	0	0	0
5 Seguridad Pública	0	0	0	0	0	0
6 Acceso a la Justicia para Todos	0	0	0	0	0	0
7 Igualdad sustantiva entre mujeres y hombres	0	0	0	0	0	0
8 Oportunidades para las y los jóvenes	0	0	0	0	0	0
9 Gobierno promotor de la inclusión de las personas con discapacidad	0	0	0	0	0	0
10 Vinculación con las y los zacatecanos radicados en otras latitudes	0	0	0	0	0	0
11 Cultura física y deporte	0	0	0	0	0	0
3 Competitividad y Prosperidad	236,679,366	33,385,265	270,064,631	199,209,132	199,209,132	70,855,500
1 Educación de Calidad	236,679,366	33,385,265	270,064,631	199,209,132	199,209,132	70,855,500
2 Innovación, Ciencia y Tecnología	0	0	0	0	0	0
3 Inversión Local, Nacional y Extranjera	0	0	0	0	0	0
4 Empleo	0	0	0	0	0	0
5 Infraestructura y equipamiento	0	0	0	0	0	0
6 Productividad en el Sector Agropecuario	0	0	0	0	0	0
7 Productividad en los sectores industrial y de servicios	0	0	0	0	0	0
8 Minería Sostenible	0	0	0	0	0	0
9 Turismo	0	0	0	0	0	0
10 Cultura y Economía Creativa	0	0	0	0	0	0
4 Medio Ambiente y Desarrollo Territorial	0	0	0	0	0	0
1 Recursos Naturales	0	0	0	0	0	0
2 Agua	0	0	0	0	0	0
6 Riesgos, vulnerabilidad y prevención de desastres	0	0	0	0	0	0
7 Desarrollo territorial y urbano	0	0	0	0	0	0
8 Vivienda digna y sustentable	0	0	0	0	0	0
9 Movilidad	0	0	0	0	0	0
Total del Gasto	236,679,366	33,385,265	270,064,631	199,209,132	199,209,132	70,855,500

Fabrizio
Lic. Sara Reyes Lozano
Jefe de Recursos Financieros

Vc-Bo
Dr. José Francisco Rosales Torres
Director Administrativo

Asesoría
Lic. Antonio Argüelles Acosta
Director General

Concepto	Egresos					
	Aprobado 1	Ampliaciones/ (Reducciones) 2	Modificado 3=(1+2)	Devengado 4	Pagado 5	Subejercicio 6=(3-4)
1 Gobierno Abierto y de Resultados	0	0	0	0	0	0
1 Democracia y participación ciudadana	0	0	0	0	0	0
1 Fomentar la participación e involucramiento de la sociedad en los asuntos públicos	0	0	0	0	0	0
2 Fortalecer la colaboración entre los poderes del Estado y órdenes de gobierno, a fin de garantizar la gobernanza democrática	0	0	0	0	0	0
4 Fomentar la legalidad y certeza jurídica en la acción gubernamental	0	0	0	0	0	0
2 Gestión pública basada en resultados	0	0	0	0	0	0
1 Implementar la planeación estratégica del Gobierno del Estado para una gestión transparente basada en resultados y con perspectiva de género	0	0	0	0	0	0
2 Ejercer finanzas públicas honestas, eficientes y eficaces	0	0	0	0	0	0
3 Optimizar el funcionamiento de la capacidad institucional de la Administración Pública Estatal	0	0	0	0	0	0
4 Profesionalización, actualización y evaluación de los servidores públicos	0	0	0	0	0	0
3 Gobernanza electrónica	0	0	0	0	0	0
1 Implementar un modelo de Gobernanza Electrónica	0	0	0	0	0	0
4 Transparencia y rendición de cuentas	0	0	0	0	0	0
1 Fortalecer la capacidad institucional para garantizar el acceso a la información, la rendición de cuentas y la transparencia proactiva	0	0	0	0	0	0
5 Combate a la corrupción	0	0	0	0	0	0
1 Implementar y consolidar el Sistema Estatal Anticorrupción	0	0	0	0	0	0
2 Fortalecer a las instituciones para la prevención y el combate a la corrupción	0	0	0	0	0	0
6 Fortalecimiento Municipal	0	0	0	0	0	0
1 Fortalecer las capacidades institucionales de los municipios	0	0	0	0	0	0
2 Impulsar la colaboración regional y territorial	0	0	0	0	0	0
7 Colaboración Internacional	0	0	0	0	0	0
1 Fortalecer la colaboración con organismos internacionales promotores del desarrollo	0	0	0	0	0	0
Total del Gasto Eje 1	0	0	0	0	0	0

NO APLICA



ZACATECAS
Trabajemos Unidos



Ente público: Colegio de Estudios Científicos y Tecnológicos del Estado de Zacatecas.

Programas y Proyectos de Inversión por Eje, Línea y Estrategia

Del 1 de enero al 30 de septiembre de 2019

Concepto	Egresos				Subejercicio
	Aprobado	Ampliaciones/ (Reducciones)	Modificado 3 = (1+2)	Devengado	
2 Seguridad Humana	0	0	0	0	0
1 Derechos Humanos	0	0	0	0	0
1 Institucionalizar el enfoque de derechos humanos	0	0	0	0	0
3 Garantizar el goce y ejercicio de los derechos humanos de las niñas, niños, adolescentes, jóvenes, mujeres y adultos mayores	0	0	0	0	0
2 Pobreza y desigualdad	0	0	0	0	0
1 Implementar programas de reducción de la pobreza en todas sus dimensiones	0	0	0	0	0
2 Impulsar la inversión pública para ampliar la infraestructura social	0	0	0	0	0
3 Implementar el Sistema Estatal de Evaluación de la Política Social	0	0	0	0	0
4 Salud y bienestar	0	0	0	0	0
1 Garantizar que las y los zacatecanos tengan acceso efectivo a los servicios de salud	0	0	0	0	0
3 Mejorar la calidad, eficiencia y coordinación sectorial en la prestación de servicios de salud	0	0	0	0	0
4 Promover la cultura de la prevención y detección oportuna de enfermedades	0	0	0	0	0
5 Seguridad Pública	0	0	0	0	0
1 Fortalecer la infraestructura y los mecanismos de actuación y colaboración de las funciones de seguridad pública	0	0	0	0	0
2 Impulsar la prevención de la violencia y delincuencia en el Estado	0	0	0	0	0
3 Promover la readaptación y reinserción social de individuos	0	0	0	0	0
6 Acceso a la Justicia para Todos	0	0	0	0	0
1 Consolidar el nuevo sistema de justicia penal	0	0	0	0	0
2 Promover el acceso inclusivo a la justicia	0	0	0	0	0
7 Igualdad sustantiva entre mujeres y hombres	0	0	0	0	0
1 Institucionalizar la perspectiva de género en la administración pública estatal y municipal	0	0	0	0	0
8 Oportunidades para las y los jóvenes	0	0	0	0	0
1 Fomentar el desarrollo integral de los jóvenes para insertarlos en todos los ámbitos productivo, social y cultural	0	0	0	0	0
9 Gobierno promotor de la inclusión de las personas con discapacidad	0	0	0	0	0
1 Impulsar la inclusión de hombres y mujeres con discapacidad al desarrollo cultural, académico, productivo y social en el Estado	0	0	0	0	0
10 Vinculación con las y los zacatecanos radicados en otras latitudes	0	0	0	0	0
1 Impulsar la protección y ejercicio pleno de los derechos de los migrantes	0	0	0	0	0
2 Fortalecer los programas y mecanismos de cooperación con la comunidad migrante para promover su reinserción económica y social	0	0	0	0	0
11 Cultura física y deporte	0	0	0	0	0
1 Desarrollar el deporte de alto rendimiento	0	0	0	0	0
2 Incrementar las actividades físicas y deportivas	0	0	0	0	0
3 Incentivar el uso de la infraestructura deportiva como espacio de convivencia para contribuir a la cohesión social e integración familiar	0	0	0	0	0
Total del Gasto Eje 2	0	0	0	0	0

NO APLICA



ZACATECAS
Trabajemos Unidos



Ente público: Colegio de Estudios Científicos y Tecnológicos del Estado de Zacatecas.

Programas y Proyectos de Inversión por Eje, Línea y Estrategia

Del 1 de enero al 30 de septiembre de 2019

Concepto	Egresos				Subjercicio
	Aprobado	Ampliaciones/ (Reducciones)	Modificado	Devengado	
	1	2	3 = (1+2)	4	5
					6 = (3+4)
3 Competitividad y Prosperidad					
1 Educación de Calidad					
1 Implementar un nuevo modelo de enseñanza-aprendizaje para formar estudiantes responsables de su entorno, innovadores y dinámicos.	236,679,366	33,385,265	270,064,631	199,209,132	70,855,500
2 Fortalecer la gestión administrativa de la educación	236,679,366	33,385,597	270,064,963	199,209,132	70,855,500
3 Ampliar la infraestructura física educativa pertinente y de calidad para dignificar la vida escolar	1,031,243	151,202	1,182,445	867,980	314,465
4 Incrementar la inclusión, el acceso y la permanencia de la población en el sistema educativo	125,325,255	17,677,996	143,003,251	105,484,207	37,519,044
5 Disminuir el rezago educativo en la población de 15 años y más	1,901,761	284,810	2,186,571	1,600,681	585,890
2 Innovación, Ciencia y Tecnología					
2 Impulsar el emprendimiento de empresas de innovación tecnológica en la entidad	108,282,954	15,271,589	123,554,543	91,157,479	32,377,064
4 Promover la apropiación social y la divulgación de la ciencia, tecnología e innovación en la sociedad zacatecana	40,786	0	40,786	0	40,786
3 Inversión Local, Nacional y Extranjera					
2 Estimular la inversión nacional y extranjera	117,366	0	117,366	98,785	18,581
4 Empleo					
1 Fomentar la formación de habilidades laborales óptimas entre la población económicamente activa	0	0	0	0	0
5 Infraestructura y equipamiento					
2 Crear infraestructura tecnológica y productiva para el impulso industrial, comercial y de servicios	0	0	0	0	0
6 Productividad en el Sector Agropecuario					
1 Fortalecer y diversificar la agricultura sostenible	0	0	0	0	0
2 Incrementar la productividad en la ganadería, silvicultura y pesca	0	0	0	0	0
3 Impulsar alianzas estratégicas para promover la agroindustria	0	0	0	0	0
4 Garantizar la sostenibilidad del recurso hídrico en el sector	0	0	0	0	0
7 Productividad en los sectores industrial y de servicios					
2 Fortalecer el acceso a los esquemas de financiamiento para MIPYMES	0	0	0	0	0
3 Fomentar la industrialización de procesos que proporcionen valor agregado a productos locales	0	0	0	0	0
4 Fomentar el emprendimiento mediante asesoría y mecanismos de financiamiento	0	0	0	0	0
5 Promover el encadenamiento de las MIPYMES a los sectores estratégicos	0	0	0	0	0
8 Minería Sostenible					
1 Promover la inversión del sector minero, privilegiando la que tenga una visión y manejo sustentable.	0	0	0	0	0
9 Turismo					
1 Ampliar la oferta turística, la profesionalización y capacitación del sector	0	0	0	0	0
2 Incrementar la inversión y aprovechar la infraestructura con potencial turístico en áreas potenciales del sector	0	0	0	0	0
10 Cultura y Economía Creativa					
1 Proteger, preservar y difundir la cultura y el patrimonio cultural tanto material como inmaterial de la entidad	0	0	0	0	0
Total del Gasto Eje 3	236,679,366	33,385,265	270,064,631	199,209,132	70,855,500



ZACATECAS
2011-2013
Trabajamos Unidos



Ente público: Colegio de Estudios Científicos y Tecnológicos del Estado de Zacatecas.
Programas y Proyectos de Inversión por Eje, Línea y Estrategia
Del 1 de enero al 30 de septiembre de 2019

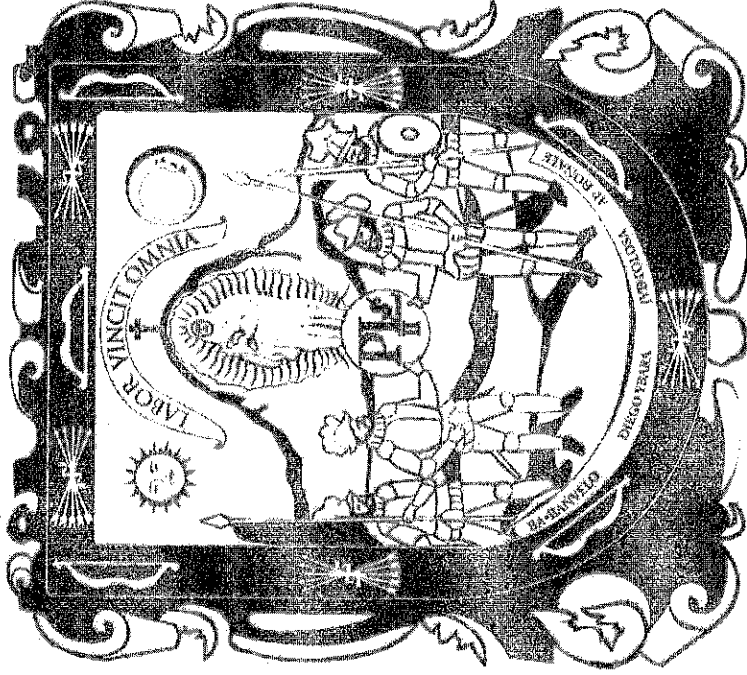
Concepto	Egresos				Subejercicio	
	Aprobado	Ampliaciones (Reducciones)	Modificado	Devengado		Pagado
	1	2	3 = (1 + 2)	4	5	6 = (3 - 4)
4 Medio Ambiente y Desarrollo Territorial						
1 Recursos Naturales	0	0	0	0	0	0
3 Impulsar mecanismos para la protección y conservación de ecosistemas	0	0	0	0	0	0
2 Agua	0	0	0	0	0	0
3 Fortalecer el abastecimiento de agua y el acceso a los servicios de agua potable	0	0	0	0	0	0
6 Riesgos, vulnerabilidad y prevención de desastres	0	0	0	0	0	0
2 Impulsar la prevención como mecanismo para mitigar y reducir oportunamente el impacto de los desastres a los que está expuesta la población	0	0	0	0	0	0
7 Desarrollo territorial y urbano	0	0	0	0	0	0
1 Impulsar el desarrollo territorial equilibrado	0	0	0	0	0	0
4 Impulsar la regularización de la tenencia de la tierra en predios urbanos y fraccionamientos rurales.	0	0	0	0	0	0
6 Ampliar y complementar el equipamiento urbano para el desarrollo de ciudades sustentables y modernas	0	0	0	0	0	0
8 Vivienda digna y sustentable	0	0	0	0	0	0
1 Promover la construcción de vivienda ordenada y sustentable	0	0	0	0	0	0
9 Movilidad	0	0	0	0	0	0
2 Modernizar y dar mantenimiento a la infraestructura vial en la entidad	0	0	0	0	0	0
Total del Gasto Eje 4	0	0	0	0	0	0
Total del Gasto Programable por Eje, Línea y Estrategia	236,679,366	26,757,784	270,064,631	199,209,132	199,209,132	70,855,500

Elaboró

L.C. Sara Reyes Lozano
L.C. Sara Reyes Lozano
Jefe de Recursos Financieros

Vo. Bo.
Dr. José Francisco Rosales Torres
Dr. José Francisco Rosales Torres
Director Administrativo

Autorizó
Lic. Antonio Arguelles Acosta
Lic. Antonio Arguelles Acosta
Director General



IV. Indicadores de Postura Fiscal

ESTADOS FINANCIEROS AL 30 DE SEPTIEMBRE
COLEGIO DE ESTUDIOS CIENTÍFICOS Y TECNOLÓGICOS DEL ESTADO
DE ZACATECAS | 2019



Colegio de Estudios Científicos y Tecnológicos del Estado de Zacatecas
Indicadores de Postura Fiscal



del 1 de enero al 30 de septiembre de 2019

Concepto	Estimado	Devengado	Pagado
I. Ingresos Presupuestarios (I=1+2)	236,679,366	180,859,172	180,859,172
1. Ingresos del Gobierno de la Entidad Federativa	0	0	0
2. Ingresos del Sector Paraestatal	236,679,366	180,859,172	180,859,172
II. Egresos Presupuestarios (II=3+4)	236,679,366	199,209,132	199,209,132
3. Egresos del Gobierno de la Entidad Federativa	0	0	0
4. Egresos del Sector Paraestatal	236,679,366	199,209,132	199,209,132
III. Balance Presupuestario (Superávit o Déficit) (III = I - II)	0	-18,349,960	-18,349,960

Concepto	Estimado	Devengado	Pagado ²
III. Balance presupuestario (Superávit o Déficit)	0	-18,349,960	-18,349,960
IV. Intereses, Comisiones y Gastos de la Deuda	0	0	0
V. Balance Primario (Superávit o Déficit) (V= III - IV)	0	-18,349,960	-18,349,960

Concepto	Estimado	Devengado	Pagado ³
A. Financiamiento	0	0	0
B. Amortización de la deuda	0	0	0
C. Endeudamiento ó desendeudamiento (C = A - B)	0	0	0

1 Para Ingresos se reportan los ingresos recaudados; para egresos se reportan los egresos pagados

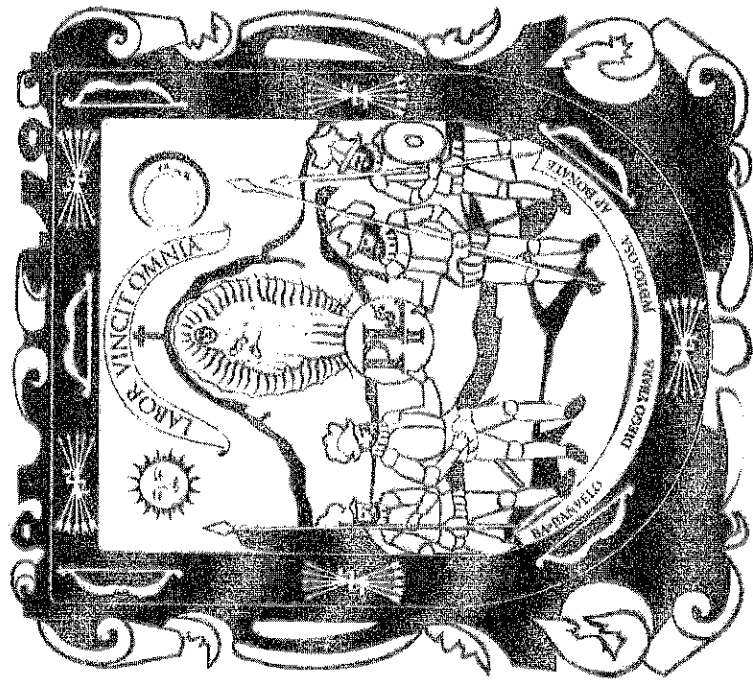
Elaboró

Autorizó

L.C. Sara Reyes Lozano
Jefe de Recursos Financieros

Dr. José Francisco Rosales Torres
Director Administrativo

Lic. Antonio Argüelles Acosta
Director de Gestión de Postura Fiscal/ 1



V. FORMATOS LEY DE DISCIPLINA FINANCIERA

ESTADOS FINANCIEROS AL 30 DE SEPTIEMBRE
COLEGIO DE ESTUDIOS CIENTÍFICOS Y TECNOLÓGICOS DEL ESTADO
DE ZACATECAS

2019



ZACATECAS
Trabajamos Unidos

Colegio de Estudios Científicos y Tecnológicos del Estado de Zacatecas
Estado de Situación Financiera Detallado - LDF
Al 30 de septiembre de 2019 y al 31 de diciembre de 2018
(Pesos)



Zacatecas

CONCEPTO	2019		2018	
	Año	Año	Año	Año
ACTIVO				
Activo Circulante				
a. Efectivo y Equivalentes	6,460,005	30,368,972	147,642,021	156,881,083
a1) Efectivo	0	0	9,746,121	32,315,026
a2) Bancos/Depósitos	6,460,005	30,368,972	11,491	279,004
a3) Bienes/Depósitos y Otros	0	0	0	0
a4) Inversiones Temporales (hasta 3 meses)	0	0	0	0
a5) Efectivos sin Afiliación Específica	0	0	0	0
a6) Depósitos de Fondos de Tercecos en Garantía y/o Administración	0	0	0	0
a7) Otros Efectivos y Equivalentes	1,423,162	114,160	137,865,449	126,296,363
b. Derechos a Recibir Efectivo o Equivalentes	0	0	0	0
b1) Inversiones Financieras de Corto Plazo	0	0	0	0
b2) Cuotas por Cobrar a Corto Plazo	0	0	0	0
b3) Deudores Diferidos por Cobrar a Corto Plazo	1,389,898	374,087	0	0
b4) Ingresos por Recupera a Corto Plazo	-2	0	0	0
b5) Documentos por Anticipos de la Tesorería a Corto Plazo	0	0	0	0
b6) Préstamos Otorgados a Corto Plazo	0	0	0	0
b7) Otros Derechos a Recibir Efectivo o Equivalentes a Corto Plazo	36,438	-263,937	0	0
c. Derechos a Recibir Bienes o Equivalentes	0	0	0	0
c1) Anticipos e Inversiones por Adquisición de Bienes y Prestación de Servicios a Corto Plazo	0	0	0	0
c2) Anticipos e Inversiones por Adquisición de Bienes Inmuebles y Muebles a Corto Plazo	0	0	0	0
c3) Anticipos e Inversiones por Adquisición de Bienes Intangibles a Corto Plazo	0	0	0	0
c4) Anticipos e Inversiones por Otros Públicos a Corto Plazo	0	0	0	0
c5) Otros Derechos a Recibir Bienes o Servicios a Corto Plazo	0	0	0	0
d. Inventarios	0	0	0	0
d1) Inventario de Mercancías para Venta	0	0	0	0
d2) Inventario de Mercancías Terminadas	0	0	0	0
d3) Inventario de Mercancías en Proceso de Elaboración	0	0	0	0
d4) Inventario de Materias Primas, Materiales y Suministros para Producción	0	0	0	0
d5) Bienes en Tránsito	0	0	0	0
e. Almacenes	0	0	0	0
f. Estimación por Pérdida o Deterioro de Activos Circulantes	0	0	0	0
f1) Estimaciones para Cuentas Invaluable por Derechos a Recibir Efectivo o Equivalentes	0	0	0	0
f2) Estimación por Deterioro de Inventarios	0	0	0	0
g. Otros Activos Circulantes	0	0	0	0
g1) Valores en Garantía	0	0	0	0
g2) Bienes en Garantía (excluye depósitos de fondos)	0	0	0	0
g3) Bienes Derivados de Embargos, Decretos, Aseguramientos y Dación en Pago	0	0	0	0
g4) Adquisición con Fondos de Tercecos	0	0	0	0
IA. Total de Activos Circulantes	7,883,157	30,465,122	156,720,680	170,192,618
Activo No Circulante				
a. Inversiones Financieras a Largo Plazo	0	0	35,628,701	34,930,991
b. Derechos a Recibir Efectivo o Equivalentes a Largo Plazo	1,118,058,228	1,075,796,179	0	0
c. Bienes Inmuebles, Infraestructura y Construcciones en Proceso	103,962,342	105,917,820	0	0
d. Bienes Muebles	44,501,836	43,888,864	0	0
e. Activos Intangibles	9,732	9,732	0	0
f. Depreciación, Deterioro y Amortización Acumulada de Bienes	-35,182,041	-35,182,041	0	0
g. Activos Diferidos	0	0	0	0
h. Estimación por Pérdida o Deterioro de Activos no Circulantes	0	0	0	0
i. Otros Activos no Circulantes	0	0	0	0
IB. Total de Activos No Circulantes	1,235,770,097	1,190,467,544	35,628,701	34,930,991
I. Total del Activo	1,243,653,253	1,220,935,666	190,249,391	205,123,609
HACIENDA PÚBLICA/PATRIMONIO				
III.A. Haciendas Públicas/Patrimonio Contribuido				
a. Aportaciones	1,243,653,253	1,243,653,253	1,243,653,253	1,243,653,253
b. Donaciones de Capital	0	0	0	0
c. Actualización de la Hacienda Pública / Patrimonio	0	0	0	0
III.B. Hacienda Pública/Patrimonio Gravado				
a. Resultados del Ejercicio (Sobro / Desahorro)	-195,409,811	-195,409,811	-195,409,811	-189,843,967
b. Resultados de Ejercicios Anteriores	0	0	0	0
c. Reservas	0	0	0	0
d. Reservas	0	0	0	0
e. Rectificaciones de Resultados de Ejercicios Anteriores	0	0	0	0
III.C. Exceso o Insuficiencia en la Actualización de la Hacienda				
a. Resultado por Posición Monetaria	0	0	0	0
b. Resultado por Tenencia de Activos no Monetarios	0	0	0	0
III. Total del Activo No Circulante	1,053,403,882	1,053,403,882	1,053,403,882	1,016,812,057
IV. Total del Activo y Hacienda Pública / Patrimonio	1,243,653,253	1,243,653,253	1,243,653,253	1,220,935,666
V. Bienes				

Elaboró
L.C. Sara Reyes Ibarra
Jefe de Recursos Financieros

Coordinador Financiero Rosalva Torres
Directora Administrativa

Autógrafa
Lic. Mariana Angélica Acosta
Directora General

Ente: Colegio de Estudios Científicos y Tecnológicos del Estado de Zacatecas
Informe Analítico de la Deuda y Otros Pasivos - LDF
Del 1 de enero al 30 de septiembre de 2019
(Pesos)

Denominación de las Deudas Públicas y Otros Pasivos	Saldo al 31 de diciembre de 2018	Disposiciones del Periodo	Amortizaciones del Periodo	Revaluaciones, Reclasificaciones y Otros Ajustes	Saldo Final del Periodo	Pago de Intereses del Periodo	Pago de Comisiones y demás costos asociados durante el Periodo
Deuda Pública (I=A+B)	0	0	0	0	0	0	0
A. Corto Plazo	0	0	0	0	0	0	0
Instituciones de Crédito	0	0	0	0	0	0	0
Instituciones de Crédito	0	0	0	0	0	0	0
Instituciones de Crédito	0	0	0	0	0	0	0
Instituciones de Crédito	0	0	0	0	0	0	0
Títulos y Valores	0	0	0	0	0	0	0
Arrendamientos Financieros	0	0	0	0	0	0	0
B. Largo Plazo	0	0	0	0	0	0	0
Instituciones de Crédito	0	0	0	0	0	0	0
Instituciones de Crédito	0	0	0	0	0	0	0
Instituciones de Crédito	0	0	0	0	0	0	0
Instituciones de Crédito	0	0	0	0	0	0	0
Instituciones de Crédito	0	0	0	0	0	0	0
Instituciones de Crédito	0	0	0	0	0	0	0
Instituciones de Crédito	0	0	0	0	0	0	0
Títulos y Valores	0	0	0	0	0	0	0
Arrendamientos Financieros	0	0	0	0	0	0	0
2. Otros Pasivos	205,123,609	14,874,218	0	0	190,249,381	0	0
Total de la Deuda Pública y Otros Pasivos	205,123,609	14,874,218	0	0	190,249,381	0	0
Deuda Contingente (Informativo)	0	0	0	0	0	0	0
A. Deuda Contingente 1	0	0	0	0	0	0	0
B. Deuda Contingente 2	0	0	0	0	0	0	0
C. Deuda Contingente XX	0	0	0	0	0	0	0
6. Valor de Instrumentos Bono Cupón Cero (Informativo)	0	0	0	0	0	0	0
A. Instrumento Bono Cupón 1	0	0	0	0	0	0	0
B. Instrumento Bono Cupón 2	0	0	0	0	0	0	0
C. Instrumento Bono Cupón Cero XX	0	0	0	0	0	0	0

Elaboró

Vd. Bo.

Autonizó

L.C. Sara Reyes Lozano
Jefe de Recursos Financieros

Dr. José Francisco Rosales Torres
Director Administrativo

Lic. Antonio Arguëlles Acosta
Director General

Ente: Colegio de Estudios Científicos y Tecnológicos del Estado de Zacatecas



Obligaciones a Corto Plazo - LDF
Del 1 de enero al 30 de septiembre de 2019



(Pesos)

	Monto Contratado	Plazo Pactado	Tasa de Interés	Comisiones y Costos Relacionados	Pago de Comisiones y demás costos
6. Obligaciones a Corto Plazo (Informativo)	0	0	0	0	0
A. Crédito 1	0	0	0	0	0
B. Crédito 2	0	0	0	0	0
C. Crédito XX	0	0	0	0	0

NO APLICA

Elaboró

L.C. Sara Reyes Lozano
Jefe de Recursos Financieros

Vo. Bo.

Autorizó

Lic. Antonio Argüelles Acosta
Director General

Dr. José Francisco Rosales Torres
Director Administrativo



ZACATECAS
Trabajemos Unidos

Ente: Colegio de Estudios Científicos y Tecnológicos del Estado de Zacatecas
Informe Analítico de Obligaciones Diferentes de Financiamientos - LDF
Del 1 de enero al 30 de septiembre de 2019
(Pesos)



ZACATECAS
CECYTE

Denominación de las Obligaciones Diferentes de Financiamientos	Fecha de Contrato	Fecha de inicio de operación del Proyecto	Fecha de Vencimiento	Monto de la Inversión pactado	Plazo pactado	Monto promedio mensual del pago de la contraprestación	Monto promedio mensual del pago de la contraprestación correspondiente al pago de inversión	Monto pagado de la inversión al 31 de diciembre de 2016	Monto pagado de la inversión Actualizado al 31 de diciembre de 2017	Saldo pendiente por pagar de la inversión al 31 de diciembre de 2016	
A. Asociaciones Privadas a) APP 1 b) APP 2 c) APP 3 d) APP XX				0		0	0	0	0	0	
				0		0	0	0	0	0	
	NO APLICA										
					0		0	0	0	0	0
C. Total de Obligaciones Diferentes de Financiamiento				0		0	0	0	0	0	

Elaboró

L.C. Sara Reyes Tozano
Jefe de Recursos Financieros

Vc. Bo.

Director Administrativo

Autorizó

Lic. Antonio Aguilles Acosta
Director General



ZACATECAS
2018-2021
Trabajemos Unidos

Colegio de Estudios Científicos y Tecnológicos del Estado de Zacatecas

Balance Presupuestario - LDF

Del 1 de enero al 30 de septiembre de 2019



CECYTE
ZACATECAS

Concepto	Estimado/Aprobado (d)	Devengado	Recaudado/ Pagado
A. Ingresos Totales (A = A1+A2+A3)	236,679,366	180,859,172	180,859,172
A1. Ingresos de Libre Disposición	236,679,366	180,859,172	180,859,172
A2. Transferencias Federales Etiquetadas	0	0	0
A3. Financiamiento Neto			
B. Egresos Presupuestarios¹ (B = B1+B2)	236,679,366	199,209,132	199,209,132
B1. Gasto No Etiquetado (sin incluir Amortización de la Deuda Pública)	236,679,366	199,209,132	199,209,132
B2. Gasto Etiquetado (sin incluir Amortización de la Deuda Pública)	0	0	0
C. Remanentes del Ejercicio Anterior (C = C1 + C2)	0	0	0
C1. Remanentes de Ingresos de Libre Disposición aplicados en el periodo	0	0	0
C2. Remanentes de Transferencias Federales Etiquetadas aplicados en el periodo	0	0	0
I. Balance Presupuestario (I = A - B + C)	0	-18,349,960	-18,349,960
II. Balance Presupuestario sin Financiamiento Neto (II = I - A3)	0	-18,349,960	-18,349,960
III. Balance Presupuestario sin Financiamiento Neto y sin Remanentes del Ejercicio Anterior (III = II - C)	0	-18,349,960	-18,349,960
Concepto	Aprobado	Devengado	Pagado
E. Intereses, Comisiones y Gastos de la Deuda (E = E1+E2)	0	0	0
E1. Intereses, Comisiones y Gastos de la Deuda con Gasto No Etiquetado	0	0	0
E2. Intereses, Comisiones y Gastos de la Deuda con Gasto Etiquetado	0	0	0
IV. Balance Primario (IV= III + E)	0	-18,349,960	-18,349,960
Concepto	Estimado/ Aprobado (d)	Devengado	Recaudado/ Pagado
F. Financiamiento (F = F1 + F2)	0	0	0
F1. Financiamiento con Fuente de Pago de Ingresos de Libre Disposición	0	0	0
F2. Financiamiento con Fuente de Pago de Transferencias Federales Etiquetadas	0	0	0
G. Amortización de la Deuda (G = G1 + G2)	0	0	0
G1. Amortización de la Deuda Pública con Gasto No Etiquetado			
G2. Amortización de la Deuda Pública con Gasto Etiquetado	0	0	0
A3. Financiamiento Neto (A3 = F - G)	0	0	0



ZACATECAS
ESTADO LIBRE Y SOBERANO
Trabajemos Unidos

Poder Ejecutivo del Estado de Zacatecas
Balance Presupuestario - LDF
Del 1 de enero al 30 de septiembre de 2019

Concepto	Estimado/ Aprobado (d)	Devengado	Recaudado/ Pagado
A1. Ingresos de Libre Disposición	236,679,366	180,859,172	180,859,172
A3. Financiamiento Neto con Fuente de Pago de Ingresos de Libre Disposición (A3.1 = F1 - G1)	0	0	0
F1. Financiamiento con Fuente de Pago de Ingresos de Libre Disposición	0	0	0
G1. Amortización de la Deuda Pública con Gasto No Etiquetado	0	0	0
B1. Gasto No Etiquetado (sin incluir Amortización de la Deuda Pública)	236,679,366	199,209,132	199,209,132
C1. Remanentes de Ingresos de Libre Disposición aplicados en el periodo	0	0	0
V. Balance Presupuestario de Recursos Disponibles (V= A1 + A3.1 - B1 + C1)	0	-18,349,960	-18,349,960
VI. Balance Presupuestario de Recursos Disponibles sin Financiamiento Neto (VI = V - A3.1)	0	-18,349,960	-18,349,960

Concepto	Estimado/ Aprobado (d)	Devengado	Recaudado/ Pagado
A2. Transferencias Federales Etiquetadas	0	0	0
A3.2 Financiamiento Neto con Fuente de Pago de Transferencias Federales Etiquetadas (A3.2 = F2 - G2)	0	0	0
F2. Financiamiento con Fuente de Pago de Transferencias Federales Etiquetadas	0	0	0
G2. Amortización de la Deuda Pública con Gasto Etiquetado	0	0	0
B2. Gasto Etiquetado (sin incluir Amortización de la Deuda Pública)	0	0	0
C2. Remanentes de Transferencias Federales Etiquetadas aplicados en el periodo	0	0	0
VII. Balance Presupuestario de Recursos Etiquetados (VII = A2 + A3.2 - B2 + C2)	0	0	0
VIII. Balance Presupuestario de Recursos Etiquetados sin Financiamiento Neto (VIII = VII - A3.2)	0	0	0

Elaboró

L.C. Sara Reyes Lozano
Jefe de Recursos Financieros


Vo. Bo.

Dr. José Francisco Rosales Torres
Director Administrativo

Autorizó

Lic. Antonio Arguelles Acosta
Director General

Concepto	Ingreso					Diferencia (6 = 5 - 1)
	Estimado (1)	Ampliaciones y Reducciones (2)	Modificado (3 = 1 + 2)	Devengado (4)	Recaudado (5)	
Ingresos de Libre Disposición						
A. Impuestos	0	0	0	0	0	0
B. Cuotas y Aportaciones de Seguridad Social	0	0	0	0	0	0
C. Contribuciones de Mejoras	0	0	0	0	0	0
D. Derechos	0	0	0	0	0	0
E. Productos	0	3,914	3,914	3,914	3,914	3,914
F. Aprovechamientos	0	0	0	0	0	0
G. Ingresos por Ventas de Bienes y Prestación de Servicios	0	0	0	0	0	0
H. Participaciones y Aportaciones	0	2,837,882	2,837,882	2,837,882	2,837,882	2,837,882
h1) Fondo General de Participaciones	0	0	0	0	0	0
h2) Fondo de Fomento Municipal	0	0	0	0	0	0
h3) Fondo de Fiscalización y Recaudación	0	0	0	0	0	0
h4) Fondo de Compensación	0	0	0	0	0	0
h5) Fondo de Extracción de Hidrocarburos	0	0	0	0	0	0
h6) Impuesto Especial Sobre Producción y Servicios	0	0	0	0	0	0
h7) 0.136% de la Recaudación Federal Participables	0	0	0	0	0	0
h8) 3.17% Sobre Extracción de Petróleo	0	0	0	0	0	0
h9) Gasolinas y Diésel	0	0	0	0	0	0
h10) Fondo de Impuesto Sobre la Renta	0	0	0	0	0	0
h11) Fondo de Estabilización de los Ingresos de las Entidades Federativas	0	0	0	0	0	0
L.- Incentivos Derivados de Colaboración Fiscal						
i1) Tenencia o Uso de Vehículos	0	0	0	0	0	0
i2) Fondo de Compensación ISAN	0	0	0	0	0	0
i3) Impuesto Sobre Automóviles Nuevos	0	0	0	0	0	0
i4) Fondo de Compensación de Repesos-Intermedios	0	0	0	0	0	0
i5) Otros Incentivos Económicos	0	0	0	0	0	0
J. Transferencias	236,679,366	-927,223	236,752,143	178,017,376	178,017,376	-58,661,990
K. Convenios	0	0	0	0	0	0
k1) Otros Convenios y Subsidios	0	0	0	0	0	0
L. Otros Ingresos de Libre Disposición						
l1) Participaciones en Ingresos Locales	0	0	0	0	0	0
l2) Otros Ingresos de Libre Disposición	0	0	0	0	0	0
L. Total de Ingresos de Libre Disposición	236,679,366	1,914,573	238,593,939	180,869,172	180,869,172	-58,620,194
Ingresos Excedentes de Ingresos de Libre Disposición						



Ente: Poder Ejecutivo del Estado de Zacatecas
 Estado Analítico de Ingresos Detallado
 Del 1 de enero al 30 de septiembre de 2019

Concepto	Ingreso				Diferencia (6 = 5 - 1)
	Estimado (1)	Ampliaciones y Reducciones (2)	Modificado (3=1+2)	Devengado (4)	
Transferencias Federales Etiquetadas					
A. Aportaciones					
a1) Fondo de Aportaciones para la Nómina Educativa y Gasto Operativo	0	0	0	0	0
a2) Fondo de Aportaciones para los Servicios de Salud	0	0	0	0	0
a3) Fondo de Aportaciones para la Infraestructura Social	0	0	0	0	0
a4) Fondo de Aport. p/ Fortalecimiento de los Municipios y las Demarcaciones Territoriales del DF	0	0	0	0	0
a5) Fondo de Aportaciones Múltiples	0	0	0	0	0
a6) Fondo de Aportaciones para la Educación Tecnológica y de Adultos	0	0	0	0	0
a7) Fondo de Aportaciones p/ Seguridad Pública de los Estados y del DF	0	0	0	0	0
a8) Fondo de Aportaciones p/ Fortalecimiento de las Entidades Federativas	0	0	0	0	0
B. Convenios					
b1) Convenios de Protección Social en Salud	0	0	0	0	0
b2) Convenios de Descentralización	0	0	0	0	0
b3) Convenios de Reasignación	0	0	0	0	0
b4) Otros Convenios y Subsidios	0	0	0	0	0
C. Fondos Distintos de Aportaciones					
c1) Fondo para Entidades Federativas y Municipios: Productos de Hidrocarburos	0	0	0	0	0
c2) Fondo Minero	0	0	0	0	0
D. Transferencias, Subsidios y Subvenciones, Pensiones y Jubilaciones					
E. Otras Transferencias Federales Etiquetadas					
II. Total de Transferencias Federales Etiquetadas					
III. Ingresos Derivados de Financiamientos					
A. Ingresos Derivados de Financiamientos					
IV. Total de Ingresos	236,679,366	1,914,573	238,593,939	180,859,172	180,859,172
Datos Informativos:					
1. Ingresos Derivados de Financiamientos con Fuente de Pago de Ingresos de Libre Disposición					
2. Ingresos Derivados de Financiamientos con Fuente de Pago de Transferencias Federales Etiquetadas					
3. Ingresos Derivados de Financiamientos (3=1+2)					
					-55,820,194

Elaboró

 L.C. Sara Reyes Lozano
 Jefe de Recursos Financieros

Vo. Bo.

 Dr. José Francisco Rosales Torres
 Director Administrativo

Autorizó

 Lic. Antonio Arguelles Acosta
 Director General



Concepto	Egresos					
	1 Aprobado	2 Suplementario	3 = (1+2) Modificado	4 Devengado	5 Pagado	6 = (3-4) Subejercicio
I. Gasto No Etiquetado	236,679,366	33,385,265	270,064,631	199,209,132	199,209,132	70,855,500
A. Servicios Personales	224,631,039	29,587,258	254,218,297	188,928,991	188,928,991	65,289,306
a1) Remuneraciones al Personal de Carácter Permanente	115,610,956	6,980,024	122,590,980	97,995,169	97,995,169	24,595,811
a2) Remuneraciones al Personal de Carácter Transitorio	8,503,375	5,566,015	14,069,390	12,064,605	12,064,605	2,004,785
a3) Remuneraciones Adicionales y Especiales	21,579,178	9,447,182	31,026,360	25,412,929	25,412,929	5,613,431
a4) Seguridad Social	36,346,099	2,359,621	38,705,720	28,840,721	28,840,721	9,864,999
a5) Otras Prestaciones Sociales y Económicas	39,832,988	2,246,220	42,079,208	19,523,748	19,523,748	22,555,461
a6) Provisiones	0	0	0	0	0	0
a7) Pago de Estímulos a Servidores Públicos	2,758,443	2,988,196	5,746,639	5,091,820	5,091,820	654,819
B. Materiales y Suministros	5,075,960	450,382	5,526,343	2,612,904	2,612,904	2,913,439
b1) Materiales de Administración, Emisión de Documentos y Artículos Oficiales	3,013,775	64,250	3,078,025	1,328,357	1,328,357	1,749,668
b2) Alimentos y Utensilios	365,500	88,050	473,550	289,674	289,674	183,877
b3) Materias Primas y Materiales de Producción y Comercialización	0	0	0	0	0	0
b4) Materiales y Artículos de Construcción y de Reparación	302,307	301,709	604,016	399,636	399,636	204,380
b5) Productos Químicos, Farmacéuticos y de Laboratorio	427,343	(108,565)	318,778	1,061	1,061	317,717
b6) Combustibles, Lubrificantes y Aditivos	483,219	47,572	530,790	316,867	316,867	213,923
b7) Vestuario, Blancos, Prendas de Protección y Artículos Deportivos	133,459	14,437	147,896	75,181	75,181	72,716
b8) Materiales y Suministros Para Seguridad	0	0	0	0	0	0
b9) Herramientas, Refacciones y Accesorios Menores	330,358	42,929	373,287	202,127	202,127	171,160
C. Servicios Generales	6,972,367	830,719	7,803,086	5,407,333	5,407,333	2,395,752
c1) Servicios Básicos	3,244,980	(218,829)	3,026,150	2,224,994	2,224,994	801,156
c2) Servicios de Arrendamiento	56,736	42,923	99,659	98,425	98,425	1,234
c3) Servicios Profesionales, Científicos, Técnicos y Otros Servicios	1,119,000	(318,543)	800,456	340,281	340,281	460,176
c4) Servicios Financieros, Bancarios y Comerciales	165,000	(16,027)	148,973	128,077	128,077	20,898
c5) Servicios de Instalación, Reparación, Mantenimiento y Conservación	221,239	660,322	881,561	836,004	836,004	45,556
c6) Servicios de Comunicación Social y Publicidad	75,000	18,519	93,519	57,837	57,837	35,682
c7) Servicios de Traslado y Viáticos	1,662,679	279,442	1,942,121	955,985	955,985	986,137
c8) Servicios Oficiales	101,668	(6,234)	95,435	73,123	73,123	22,311
c9) Otros Servicios Generales	326,064	399,147	715,211	692,606	692,606	22,605
Total de Clasificación Por Objeto del Gasto hoja 1 de 6	236,679,366	30,868,359	267,547,725	196,949,228	196,949,228	70,598,496



ZACATECAS
2018-2021
Trabajemos Unidos

Colegio de Estudios Científicos y Tecnológicos del Estado de Zacatecas
Estado Analítico del Ejercicio del Presupuesto de Egresos Detallado- LDF
Clasificación por Objeto del Gasto
Del 1 de enero al 30 de septiembre de 2019



CEYTE
Zacatecas

(PESOS)

Concepto	Egresos				Subejercicio 6 = (3 + 4)
	Aprobado 1	Modificado 3 = (1 + 2)	Devenigado 4	Pagado 5	
D. Transferencias, Asignaciones, Subsidios y Otras Ayudas	0	0	0	0	0
d1) Transferencia Internas y Asignaciones al Sector Público	0	0	0	0	0
d2) Transferencias al Resto del Sector Público	0	0	0	0	0
d3) Subsidios y Subvenciones	0	0	0	0	0
d4) Ayudas Sociales	0	0	0	0	0
d5) Pensiones y Jubilaciones	0	0	0	0	0
d6) Transferencias a Fideicomisos, Mandatos y Otros Análogos	0	0	0	0	0
d7) Transferencias a la Seguridad Social	0	0	0	0	0
d8) Donativos	0	0	0	0	0
d9) Transferencias al Exterior	0	0	0	0	0
E. Bienes Muebles, Inmuebles e Intangibles	104,415	104,415	104,415	104,415	0
e1) Mobiliario y Equipo de Administración	22,950	22,950	22,950	22,950	0
e2) Mobiliario y equipo Educativo y Recreativo	81,465	81,465	81,465	81,465	0
e3) Equipo e Instrumental Médico y de Laboratorio	0	0	0	0	0
e4) Vehículos y Equipo de Transporte	0	0	0	0	0
e5) Equipo de Defensa y Seguridad	0	0	0	0	0
e6) Maquinaria, Otros Equipos y Herramientas	0	0	0	0	0
e7) Activos Biológicos	0	0	0	0	0
e8) Bienes Inmuebles	0	0	0	0	0
e9) Bienes Intangibles	0	0	0	0	0
F. Inversión Pública	2,412,491	2,412,491	2,155,489	2,155,489	257,002
f1) Obra Pública en Bienes de Dominio Público	0	0	0	0	0
f2) Obra Pública en Bienes Propios	2,412,491	2,412,491	2,155,489	2,155,489	257,002
f3) Proyectos Productivos y Acciones de Fomento	0	0	0	0	0
Total de Clasificación Por Objeto del Gasto hoja 2 de 6	0	2,516,907	2,259,904	2,259,904	257,002



ZACATECAS
2016-2021

Trabajemos Unidos



CECYTE
Zacatecas

Colegio de Estudios Científicos y Tecnológicos del Estado de Zacatecas
Estado Analítico del Ejercicio del Presupuesto de Egresos Detallado- LDF

Clasificación por Objeto del Gasto

Del 1 de enero al 30 de septiembre de 2019

(PESOS)

Concepto	Egresos					Subejercicio
	Aprobado 1	Modificado 2	Modificado 3 = (1 + 2)	Devenido 4	Pagado 5	
G. Inversiones Financieras y Otras Provisiones	0	0	0	0	0	0
g1) Inversiones Para el Fomento de Actividades Productivas	0	0	0	0	0	0
g2) Acciones y Participaciones de Capital	0	0	0	0	0	0
g3) Compra de Títulos y Valores	0	0	0	0	0	0
g4) Concesión de Préstamos	0	0	0	0	0	0
g5) Inversiones de Fideicomisos, Mandatos y Otros Analogos Desastres Naturales (Informativa)	0	0	0	0	0	0
g6) Otras Inversiones Financieras	0	0	0	0	0	0
g7) Provisiones para Contingencias y Otras Erogaciones Especiales	0	0	0	0	0	0
H. Participaciones y Aportaciones	0	0	0	0	0	0
h1) Participaciones	0	0	0	0	0	0
h2) Aportaciones	0	0	0	0	0	0
h3) Convenios	0	0	0	0	0	0
I. Deuda Pública	0	0	0	0	0	0
i1) Amortización de la Deuda Pública	0	0	0	0	0	0
i2) Intereses de la Deuda Pública	0	0	0	0	0	0
i3) Comisiones de la Deuda Pública	0	0	0	0	0	0
i4) Gastos de la Deuda Pública	0	0	0	0	0	0
i5) Costo por Coberturas	0	0	0	0	0	0
i6) Apoyos Financieros	0	0	0	0	0	0
i7) Adeudos de ejercicios Fiscales Anteriores (ADEFAS)	0	0	0	0	0	0
Total de Clasificación Por Objeto del Gasto hoja 3 de 6	236,679,366	33,385,265	270,064,631	199,209,132	199,209,132	70,855,500



ZACATECAS
2010-2021
Trabajemos Unidos

Colegio de Estudios Científicos y Tecnológicos del Estado de Zacatecas
Estado Analítico del Ejercicio del Presupuesto de Egresos Detallado- LDF
Clasificación por Objeto del Gasto
Del 1 de enero al 30 de septiembre de 2019



(PESOS)

Concepto	Egresos				Subejercicio
	Aprobado	Modificado	Devengado	Pagado	
	1	3 = (1 + 2)	4	5	
II. Gasto Etiquetado					6 = (3 - 4)
A. Servicios Personales					
a1) Remuneraciones al Personal de Carácter Permanente					
a2) Remuneraciones al Personal de Carácter Transitorio					
a3) Remuneraciones Adicionales y Especiales					
a4) Seguridad Social					
a5) Otras Prestaciones Sociales y Económicas					
a6) Provisiones					
a7) Pago de Estímulos a Servidores Públicos					
B. Materiales y Suministros					
b1) Materiales de Administración, Emisión de Documentos y Artículos Oficiales					
b2) Alimentos y Utensilios					
b3) Materias Primas y Materiales de Producción y Comercialización					
b4) Materiales y Artículos de Construcción y de Reparación					
b5) Productos Químicos, Farmacéuticos y de Laboratorio					
b6) Combustibles, Lubrificantes y Aditivos					
b7) Vestuario, Blancos, Prendas de Protección y Artículos Deportivos					
b8) Materiales y Suministros Para Seguridad					
b9) Herramientas, Refacciones y Accesorios Menores					
C. Servicios Generales					
c1) Servicios Básicos					
c2) Servicios de Arrendamiento					
c3) Servicios Profesionales, Científicos, Técnicos y Otros Servicios					
c4) Servicios Financieros, Bancarios y Comerciales					
c5) Servicios de Instalación, Reparación, Mantenimiento y Conservación					
c6) Servicios de Comunicación Social y Publicidad					
c7) Servicios de Traslado y Viáticos					
c8) Servicios Oficiales					
c9) Otros Servicios Generales					
Total de Clasificación Por Objeto del Gasto hoja 4 de 6	0	0	0	0	0

NO APLICA



(PESOS)

Concepto	Egresos					Subejercicio 6= (3-4)
	Aprobado 1	Cancelaciones 2	Modificado 3= (1+2)	Devengado 4	Pagado 5	
D. Transferencias, Asignaciones, Subsidios y Otras Ayudas d1) Transferencia Internas y Asignaciones al Sector Público d2) Transferencias al Resto del Sector Público d3) Subsidios y Subvenciones d4) Ayudas Sociales d5) Pensiones y Jubilaciones d6) Transferencias a Fideicomisos, Mandatos y Otros Análogos d7) Transferencias a la Seguridad Social d8) Donativos d9) Transferencias al Exterior						
E. Bienes Muebles, Inmuebles e Intangibles e1) Mobiliario y Equipo de Administración e2) Mobiliario y equipo Educativo y Recreativo e3) Equipo e Instrumental Médico y de Laboratorio e4) Vehículos y Equipo de Transporte e5) Equipo de Defensa y Seguridad e6) Maquinaria, Otros Equipos y Herramientas e7) Activos Biológicos e8) Bienes Inmuebles e9) Bienes Intangibles						
F. Inversión Pública f1) Obra Pública en Bienes de Dominio Público f2) Obra Pública en Bienes Propios f3) Proyectos Productivos y Acciones de Fomento						
Total de Clasificación Por Objeto del Gasto hoja 5 de 6	0	0	0	0	0	0

NO APLICA



ZACATECAS
2014-2021
Trabajemos Unidos

Colegio de Estudios Científicos y Tecnológicos del Estado de Zacatecas
Estado Analítico del Ejercicio del Presupuesto de Egresos Detallado- LDF
Clasificación por Objeto del Gasto
Del 1 de enero al 30 de septiembre de 2019



CECYTE
Zacatecas

(PESOS)

Concepto	Egresos				Subejercicio
	Aprobado 1	Modificado 2	Devengado 3=(1+2)	Pagado 4	
G. Inversiones Financieras y Otras Provisiones					
g1) Inversiones Para el Fomento de Actividades Productivas					
g2) Acciones y Participaciones de Capital					
g3) Compra de Títulos y Valores					
g4) Concesión de Préstamos					
g5) Inversiones de Fideicomisos, Mandatos y Otros Análogos					
g6) Inversiones Naturales (Informativa)					
g6) Otras Inversiones Financieras					
g7) Provisiones para Contingencias y Otras erogaciones Especiales					
H. Participaciones y Aportaciones					
h1) Participaciones					
h2) Aportaciones					
h3) Convenios					
I. Deuda Pública					
1) Amortización de la Deuda Pública					
2) Intereses de la Deuda Pública					
3) Comisiones de la Deuda Pública					
4) Gastos de la Deuda Pública					
5) Costo por Coberturas					
6) Apoyos Financieros					
7) Adeudos de ejercicios Fiscales Anteriores (ADEFAS)					
Total de Clasificación Por Objeto del Gasto hoja 6 de 6	0	0	0	0	0
Total de Clasificación Por Objeto del Gasto	0	0	0	0	0

NO APLICA

Vó. Bo.

Dr. José Francisco Rosales Torres
Director Administrativo

Lic. Antonio Arguelles Acosta
-Director General

Elaboró

L.C. Sara Reyes Lozano
Jefe de Recursos Financieros



ZACATECAS
2016-2021
Trabajemos Unidos



CECYTE
Zacatecas

Colegio de Estudios Científicos y Tecnológicos del Estado de Zacatecas
Estado Analítico del Ejercicio del Presupuesto de Egresos Detallado- LDF
Clasificación Administrativa

Del 1 de enero al 30 de septiembre de 2019

(PESOS)

Concepto	Comprobados		Egresos		Subejercicio	
	Aprobado 1	Cancelados 2	Modificado 3 = (1+2)	Devengado 4		Pagado 5
	4		3 = (1+2)	4	5	6 = (3-4)
I. Gasto No Etiquetado	236,679,366	33,385,265	270,064,631	199,209,132	199,209,132	70,855,500
A. Dependencia o Unidad Administrativa 1	0	0	0	0	0	0
B. Dependencia o Unidad Administrativa 2	0	0	0	0	0	0
C. Dependencia o Unidad Administrativa 3	0	0	0	0	0	0
D. Dependencia o Unidad Administrativa 4	0	0	0	0	0	0
E. Dependencia o Unidad Administrativa 5	0	0	0	0	0	0
F. Dependencia o Unidad Administrativa 6	0	0	0	0	0	0
G. Dependencia o Unidad Administrativa 7	0	0	0	0	0	0
H. Dependencia o Unidad Administrativa xx	0	0	0	0	0	0
II. Gasto Etiquetado	0	0	0	0	0	0
A. Dependencia o Unidad Administrativa 1	0	0	0	0	0	0
B. Dependencia o Unidad Administrativa 2	0	0	0	0	0	0
C. Dependencia o Unidad Administrativa 3	0	0	0	0	0	0
D. Dependencia o Unidad Administrativa 4	0	0	0	0	0	0
E. Dependencia o Unidad Administrativa 5	0	0	0	0	0	0
F. Dependencia o Unidad Administrativa 6	0	0	0	0	0	0
G. Dependencia o Unidad Administrativa 7	0	0	0	0	0	0
H. Dependencia o Unidad Administrativa xx	0	0	0	0	0	0
III. Total de Egresos	236,679,366	33,385,265	270,064,631	199,209,132	199,209,132	70,855,500

Elaboró

L.C. Sara Reyes Lozano
Jefe de Recursos Financieros

Vo. Bo.

Dr. José Francisco Rosales Torres
Director Administrativo

Autorizó

Lic. Antonio Arguelles Acosta
Director General

Del 1 de enero al 30 de septiembre de 2019
(PESOS)

Concepto	Egresos					Subejercicio
	1 Aprobado	2 Ampliaciones/ (Reducciones)	3 = (1 + 2) Modificado	4 Devengado	5 Pagado	
I. Gasto No Etiquetado	236,679,366	33,385,265	270,064,631	199,209,132	199,209,132	70,855,500
A. Gobierno	0	0	0	0	0	0
a1) Legislación	0	0	0	0	0	0
a2) Justicia	0	0	0	0	0	0
a3) Coordinación de la Política de Gobierno	0	0	0	0	0	0
a4) Relaciones Exteriores	0	0	0	0	0	0
a5) Asuntos Financieros y Hacendarios	0	0	0	0	0	0
a6) Seguridad Nacional	0	0	0	0	0	0
a7) Asuntos de Orden Público y de Seguridad Interior	0	0	0	0	0	0
a8) Otros Servicios Generales	0	0	0	0	0	0
B. Desarrollo Social	236,679,366	33,385,265	270,064,631	199,209,132	199,209,132	70,855,500
b1) Protección Ambiental	0	0	0	0	0	0
b2) Vivienda y Servicios a la Comunidad	0	0	0	0	0	0
b3) Salud	0	0	0	0	0	0
b4) Recreación, Cultura y Otras Manifestaciones Sociales	0	0	0	0	0	0
b5) Educación	236,679,366	33,385,265	270,064,631	199,209,132	199,209,132	70,855,500
b6) Protección Social	0	0	0	0	0	0
b7) Otros Asuntos Sociales	0	0	0	0	0	0
C. Desarrollo Económico	0	0	0	0	0	0
c1) Asuntos Económicos, Comerciales y Laborales en General	0	0	0	0	0	0
c2) Agropecuaria, Silvicultura, Pesca y Caza	0	0	0	0	0	0
c3) Combustibles y Energía	0	0	0	0	0	0
c4) Minería, Manufacturas y Construcción	0	0	0	0	0	0
c5) Transporte	0	0	0	0	0	0
c6) Comunicaciones	0	0	0	0	0	0
c7) Turismo	0	0	0	0	0	0
c8) Ciencia, Tecnología e Innovación	0	0	0	0	0	0
c9) Otras Industrias y Otros Asuntos Económicos	0	0	0	0	0	0
D. Otros no Clasificados en Funciones Anteriores	0	0	0	0	0	0
d1) Transacciones de la Deuda Pública / Costo Financiero de la Deuda	0	0	0	0	0	0
d2) Transferencias, Participaciones y Aportaciones entre Diferentes Niveles y Ordenes de	0	0	0	0	0	0
d3) Saneamiento del Sistema Financiero	0	0	0	0	0	0
d4) Adeudos de Ejercicios Fiscales Anteriores	0	0	0	0	0	0
Total Clasificación Funcional Hoja 1 de 2	236,679,366	33,385,265	270,064,631	199,209,132	199,209,132	70,855,500



Del 1 de enero al 30 de septiembre de 2019

(PESOS)

Concepto	Egresos					Subejercicio
	Aprobado 1	Ampliaciones/ (Reducciones) 2	Modificado 3 = (1+2)	Devengado 4	Pagado 5	
II. Gasto Etiquetado	0	0	0	0	0	6 = (3-4)
A. Gobierno	0	0	0	0	0	0
a1) Legislación	0	0	0	0	0	0
a2) Justicia	0	0	0	0	0	0
a3) Coordinación de la Política de Gobierno	0	0	0	0	0	0
a4) Relaciones Exteriores	0	0	0	0	0	0
a5) Asuntos Financieros y Hacendarios	0	0	0	0	0	0
a6) Seguridad Nacional	0	0	0	0	0	0
a7) Asuntos de Orden Público y de Seguridad Interior	0	0	0	0	0	0
a8) Otros Servicios Generales	0	0	0	0	0	0
B. Desarrollo Social	0	0	0	0	0	0
b1) Proyección Ambiental	0	0	0	0	0	0
b2) Vivienda y Servicios a la Comunidad	0	0	0	0	0	0
b3) Salud	0	0	0	0	0	0
b4) Recreación, Cultura y Otras Manifestaciones Sociales	0	0	0	0	0	0
b5) Educación	0	0	0	0	0	0
b6) Protección Social	0	0	0	0	0	0
b7) Otros Asuntos Sociales	0	0	0	0	0	0
C. Desarrollo Económico	0	0	0	0	0	0
c1) Asuntos Económicos, Comerciales y Laborales en General	0	0	0	0	0	0
c2) Agropecuaria, Silvicultura, Pesca y Caza	0	0	0	0	0	0
c3) Combustibles y Energía	0	0	0	0	0	0
c4) Minería, Manufacturas y Construcción	0	0	0	0	0	0
c5) Transporte	0	0	0	0	0	0
c6) Comunicaciones	0	0	0	0	0	0
c7) Turismo	0	0	0	0	0	0
c8) Ciencia, Tecnología e Innovación	0	0	0	0	0	0
c9) Otras Industrias y Otros Asuntos Económicos	0	0	0	0	0	0
D. Otras no Clasificadas en Funciones Anteriores	0	0	0	0	0	0
d1) Transacciones de la Deuda Pública / Costo Financiero de la Deuda	0	0	0	0	0	0
d2) Transferencias, Participaciones y Aportaciones entre Diferentes Niveles y Ordenes de	0	0	0	0	0	0
d3) Saneamiento del Sistema Financiero	0	0	0	0	0	0
d4) Adeudos de Ejercicios Fiscales Anteriores	0	0	0	0	0	0
Total Clasificación Funcional Hoja 2 de 2	236,679,366	0	270,064,631	199,209,132	199,209,132	70,855,500
Total Clasificación Funcional		33,385,265				

Elaboró

Lic. Sara Reyes Lozano
Lic. Sara Reyes Lozano
Jefe de Recursos Financieros

Vo. Bo.

Dr. José Francisco Rosales Torres
Dr. José Francisco Rosales Torres
Director Administrativo

Autorizó

Lic. Antonio Arguëlles Acosta
Lic. Antonio Arguëlles Acosta
Director General



Concepto	Egresos					Subejercicio
	Aprobado 1	Ampliaciones/ Reducciones 2	Modificado 3 = (1 + 2)	Devengado 4	Pagado 5	
I. Gasto No Etiquetado	236,679,366	33,385,265	270,064,631	199,209,132	199,209,132	70,855,500
A. Personal Administrativo y Servicio Público	113,606,096	16,024,927	129,631,023	95,620,384	95,620,384	34,010,640
B. Magisterio	123,073,270	17,360,338	140,433,608	103,588,748	103,588,748	36,844,860
C. Servicios de Salud	0	0	0	0	0	0
c1) Personal Administrativo	0	0	0	0	0	0
c2) Personal Médico, Paramédico y afin	0	0	0	0	0	0
D. Seguridad Pública	0	0	0	0	0	0
E. Gastos asociados a la implementación de nuevas leyes federales o reformas a las mismas	0	0	0	0	0	0
e1) Nombre del Programa o Ley 1	0	0	0	0	0	0
e2) Nombre de Programa o Ley 2	0	0	0	0	0	0
F. Sentencias laborales definitivas	0	0	0	0	0	0
II. Gasto Etiquetado	0	0	0	0	0	0
A. Personal Administrativo y Servicio Público	0	0	0	0	0	0
B. Magisterio	0	0	0	0	0	0
C. Servicios de Salud	0	0	0	0	0	0
c1) Personal Administrativo	0	0	0	0	0	0
c2) Personal Médico, Paramédico y afin	0	0	0	0	0	0
D. Seguridad Pública	0	0	0	0	0	0
E. Gastos asociados a la implementación de nuevas leyes federales o reformas a las mismas	0	0	0	0	0	0
e1) Nombre del Programa o Ley 1	0	0	0	0	0	0
e2) Nombre de Programa o Ley 2	0	0	0	0	0	0
F. Sentencias laborales definitivas	0	0	0	0	0	0
III. Total del Gasto en Servicios Personales.	236,679,366	33,385,265	270,064,631	199,209,132	199,209,132	70,855,500

Elaboró

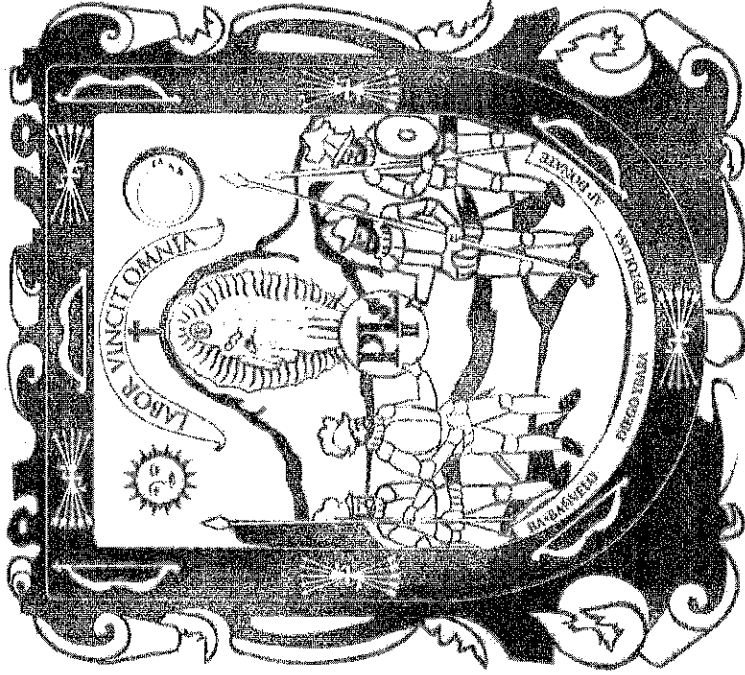
L.C. Sara Reyes Lozano
Jefe de Recursos Financieros

Vo. Bo.

Dr. José Francisco Rosales Torres
Director Administrativo

Autorizó

Lic. Antonio Argüelles Acosta
Director General



VI. Anexos



ZACATECAS
Trabajamos Unidos

Ente Público: Colegio de Estudios Científicos y Tecnológicos del Estado de Zacatecas
Relación de Depreciación, Deterioro y Amortización Acumulada de Bienes
(Pesos)



Valor en Libros al 30 de
septiembre de 2019

35,162,041

Código
126300000

DEPRECIACIÓN ACUMULADA DE BIENES MUEBLES

Descripción

--	--

Total

Vo. Bo.

Elaboró

L.C. Sara Reyes Lozano
Jefe de Recursos Financieros

Autorizó

Dr. Jose Francisco Rosales Torres
Director Administrativo

Lic. Antonio Arguëlles Acosta
Director General



ZACATECAS
S.O.S. S.A. DE C.V.
Trabajemos Unidos



Colegio de Estudios Científicos y Tecnológicos del Estado de Zacatecas
Relación de Esquemas Bursátiles y de Coberturas Financieras

del 1 de enero al 30 de septiembre de 2019

(Pesos)


Institución	Tipo de Cobertura	Fecha de Contratación	Fecha de Vencimiento	Base de Cobertura	Cobertura	Costo de la Cobertura
NO APLICA						

Elaboró


L.C. Sara Reyes Lozano

Jefe de Recursos Financieros

Vo. Bo.


Dr. José Ferrisico Rosales Torres
Director Administrativo

Autorizó


Lic. Antonio Arguëlles Acosta
Director General