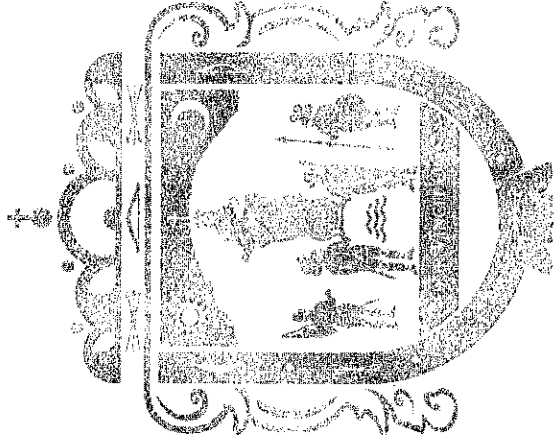



**ESTADOS FINANCIEROS**



**COLEGIO DE ESTUDIOS CIENTÍFICOS Y TECNOLÓGICOS  
DEL ESTADO DE ZACATECAS**




# I. Información Contable

AVANCE DE GESTIÓN FINANCIERA DEL 1° DE ENERO AL 31 DE OCTUBRE  
COLEGIO DE ESTUDIOS CIENTÍFICOS Y TECNOLÓGICOS DEL ESTADO DE ZACATECAS


| 2021

Concepto	2021	2020	Concepto	2021	2020
<b>INGRESOS Y OTROS BENEFICIOS</b>			<b>GASTOS Y OTRAS PÉRDIDAS</b>		
Ingresos de la Gestión	2,981,871	2,808,922	Gastos de Funcionamiento	309,228,510	358,566,637
Impuestos	0	0	Servicios Personales	234,545,002	344,211,175
Cuotas y Aportaciones de Seguridad Social	0	0	Materiales y Suministros	4,402,077	6,990,772
Contribuciones de Mejoras	0	0	Servicios Generales	70,283,431	7,384,690
Derechos	0	0	Transferencias, Asignaciones, Subsidios y Otras Ayudas	0	0
Productos	230,944	191,645	Transferencias Internas y Asignaciones al Sector Público	0	0
Aprovechamientos	0	0	Transferencias al Resto del Sector Público	0	0
Ingresos por Venta de Bienes y Prestación de Servicios	2,780,927	2,617,278	Subsidios y Subvenciones	0	0
			Ayudas Sociales	0	0
			Pensiones y Jubilaciones	0	0
			Transferencias a Fideicomisos, Mandatos y Contratos Análogos	0	0
Participaciones, Aportaciones, Convenios, Incentivos Derivados de la Colaboración Fiscal, Fondos Distintos de Aportaciones, Transferencias, Asignaciones, Subsidios y Subvenciones, y Pensiones y Jubilaciones.	269,676,273	361,010,364	Transferencias a la Seguridad Social	0	0
			Donativos	0	0
Participaciones y Aportaciones, Convenios, Incentivos Derivados de la Colaboración Fiscal, Fondos Distintos de Aportaciones	269,676,273	361,010,364	Transferencias al Exterior	0	0
Transferencia, Asignaciones, Subsidios y Subvenciones, y Pensiones y Jubilaciones	0	0			
Otros Ingresos y Beneficios	0	0	Participaciones y Aportaciones	0	0
Ingresos Financieros	0	0	Participaciones	0	0
Incremento por Variación de Inventarios	0	0	Aportaciones	0	0
Disminución del Exceso de Est. por Pérdida o Det. u Obsol.	0	0	Convenios	0	0
Disminución del Exceso de Provisiones	0	0	Intereses, Comisiones y Otros Gastos de la Deuda Pública	0	0
Otros Ingresos y Beneficios Varios	0	0	Intereses de la Deuda Pública	0	0
			Comisiones de la Deuda Pública	0	0
<b>Total de Ingresos y Otros Beneficios</b>	<b>272,668,144</b>	<b>363,819,286</b>	Gastos de la Deuda Pública	0	0
			Costo por Coberturas	0	0
			Apoyos Financieros	0	0
			Otros Gastos y Pérdidas Extraordinarias	0	13,738,860
			Estimaciones, Depreciaciones, Deterioros, Obsol. y Amortiz.	0	13,738,860
			Provisiones	0	0
			Disminución de Inventarios	0	0
			Aumento por Insuficiencia de Est. por Pérdida o Det. y Obsol.	0	0
			Aumento por Insuficiencia de Provisiones	0	0
			Otros Gastos	0	0
			Inversión Pública	0	0
			Inversión Pública no Capitalizable	0	0
			<b>Total de Gastos y Otras Pérdidas</b>	<b>309,228,510</b>	<b>372,325,297</b>
			<b>Resultados del Ejercicio (Ahorro/Desahorro)</b>	<b>-36,560,366</b>	<b>-8,506,010</b>

Bajo protesta de decir verdad declaramos que los Estados Financieros y sus Notas son razonablemente correctos y responsabilidad del emisor.


Elaboró:  
  
M. en E. SARA REYES LOZANO

  
M. en A. CLARA G. LUEVANO COLLAZO

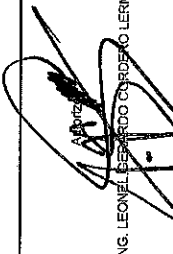
  
ING. LEONEL GUERRAS CÁRDERO LERMA

CONCEPTO	Año		CONCEPTO	Año	
	2021	2020		2021	2020
<b>ACTIVO</b>			<b>PASIVO</b>		
<b>Activo Circulante</b>			<b>Activo Circulante</b>		
Efectivo y Equivalentes	7,272,049	18,285,930	Cuentas por Pagar a Corto Plazo	129,509,911	194,896,366
Derechos a Recibir Efectivo o Equivalentes	1,144,368	1,053,427	Documentos por Pagar a Corto Plazo	0	0
Derechos a Recibir Bienes o Servicios	0	0	Porción a Corto Plazo de la Deuda Pública a Largo Plazo	0	0
Inventarios	0	0	Títulos y Valores a Corto Plazo	0	0
Almacenes	0	0	Pasivos Diferidos a Corto Plazo	0	0
Estimación por Pérdida o Deterioro de Activos Circulantes	0	0	Fondos y Bienes de Terceros en Garantía y/o Administración a Corto Plazo	0	0
Otros Activos Circulantes	0	0	Provisiones a Corto Plazo	66,898	720
<b>Total de Activos Circulantes</b>	<b>8,416,384</b>	<b>19,319,357</b>	Otros Pasivos a Corto Plazo	0	0
<b>Activo No Circulante</b>			<b>Total de Pasivos Circulantes</b>	<b>129,576,809</b>	<b>194,897,116</b>
Inversiones Financieras a Largo Plazo	0	0	<b>Pasivo No Circulante</b>		
Derechos a Recibir Efectivo o Equivalentes a Largo Plazo	1,105,873,148	1,147,549,131	Cuentas por Pagar a Largo Plazo	41,973,858	42,258,173
Bienes Inmuebles, Infraestructura y Construcciones en Proceso	138,513,030	128,758,717	Documentos por Pagar a Largo Plazo	0	0
Bienes Muebles	48,428,263	48,252,809	Deuda Pública a Largo Plazo	0	0
Activos Intangibles	565,172	586,172	Pasivos Diferidos a Largo Plazo	0	0
Depreciación, Deterioro y Amortización Acumulada de Bienes	-54,512,252	-54,512,252	Fondos y Bienes de Terceros en Garantía y/o en Administración a Largo Plazo	0	0
Activos Diferidos	0	0	Provisiones a Largo Plazo	0	0
Estimación por Pérdida o Deterioro de Activos no Circulantes	0	0	<b>Total de Pasivos No Circulantes</b>	<b>41,973,858</b>	<b>42,258,173</b>
Otros Activos no Circulantes	0	0	<b>Total del Pasivo</b>	<b>171,550,667</b>	<b>237,153,289</b>
<b>Total de Activos No Circulantes</b>	<b>1,238,867,361</b>	<b>1,270,613,577</b>	<b>HACIENDA PÚBLICA/ PATRIMONIO</b>		
<b>Total del Activo</b>	<b>1,247,283,745</b>	<b>1,289,932,935</b>	Hacienda Pública/Patrimonio Contribuido	1,265,852,036	1,298,329,735
			Aportaciones	1,222,611,169	1,264,287,152
			Donaciones de Capital	43,240,867	34,042,582
			Actualización de la Hacienda Pública / Patrimonio	0	0
			<b>Hacienda Pública/Patrimonio Generado</b>	<b>-190,118,957</b>	<b>-245,550,088</b>
			Resultados del Ejercicio (Ahorro / Desahorro)	-35,580,366	-8,505,010
			Resultados de Ejercicios Anteriores	-156,029,353	-238,514,840
			Revalúos	1,470,762	1,470,762
			Reservas	0	0
			Rectificaciones de Resultados de Ejercicios Anteriores	0	0
			<b>Exceso o Insuficiencia en la Actualización de la Hacienda Pública/Patrimonio</b>	<b>0</b>	<b>0</b>
			Resultado por Posición Monetaria	0	0
			Resultado por Tenencia de Activos no Monetarios	0	0
			<b>Total Hacienda Pública/ Patrimonio</b>	<b>1,075,733,079</b>	<b>1,052,779,646</b>
			<b>Total del Pasivo y Hacienda Pública / Patrimonio</b>	<b>1,247,283,745</b>	<b>1,289,932,935</b>

Bajo protesta de decir verdad declaramos que los Estados Financieros y sus Notas son razonablemente correctos y responsabilidad del emisor.

Elaboró,  
  
M. en E. SARA REYES LOZANO

  
M. en A. CLARA G. LLAVEANO COLLAZO

  
ING. LEONEL FERNANDO GUERRERO LERMA

**Ente Público: Colegio de Estudios Científicos y Tecnológicos del Estado de Zacatecas**  
**Estado de Variación en la Hacienda Pública**  
**Del 1 de enero al 31 de octubre de 2021**  
(Pesos)

Concepto	Hacienda Pública/ Patrimonio Contribuido	Hacienda Pública/ Patrimonio Generado de Ejercicios Anteriores	Hacienda Pública/ Patrimonio Generado del Ejercicio	Hacienda Pública/ Patrimonio Generado del Ejercicio	Excesos o Insuficiencias de Actualización de la Hacienda Pública/ Patrimonio	TOTAL
<b>Hacienda Pública/ Patrimonio Contribuido Neto 2020</b>	1,288,329,735	0	0	0	0	1,288,329,735
Aportaciones	1,284,267,152	0	0	0	0	1,284,267,152
Donaciones de Capital	34,042,582	0	0	0	0	34,042,582
Actualización de la Hacienda Pública/ Patrimonio	0	0	0	0	0	0
<b>Hacienda Pública/ Patrimonio Generado Neto 2020</b>	0	-237,044,078	-8,506,010	0	0	-245,550,088
Resultados del Ejercicio (Ahorro/Desahorro)	0	0	-8,506,010	0	0	-8,506,010
Resultados de Ejercicios Anteriores	0	-238,514,840	0	0	0	-238,514,840
Revalúos	0	1,470,762	0	0	0	1,470,762
Reservas	0	0	0	0	0	0
Rectificaciones de Resultados de Ejercicios Anteriores	0	0	0	0	0	0
<b>Exceso o Insuficiencia en la Actualización de la Hacienda Pública/ Patrimonio Neto 2020</b>	0	0	0	0	0	0
Resultados por Posición Monetaria	0	0	0	0	0	0
Resultados por Tenencia de Activos no Monetarios	0	0	0	0	0	0
<b>Hacienda Pública/ Patrimonio Neto Final de 2020</b>	1,288,329,735	-237,044,078	0	0	0	1,051,285,657
<b>Cambios en la Hacienda Pública/ Patrimonio Contribuido Neto de 2021</b>	-32,477,699	0	0	0	0	-32,477,699
Aportaciones	-41,675,983	0	0	0	0	-41,675,983
Donaciones de Capital	9,198,285	0	0	0	0	9,198,285
Actualización de la Hacienda Pública/ Patrimonio	0	0	0	0	0	0
<b>Variaciones de la Hacienda Pública/ Patrimonio Generado Neto del Ejercicio 2021</b>	83,485,487	83,485,487	-28,054,356	0	0	55,431,132
Resultados del Ejercicio (Ahorro/Desahorro)	0	0	-36,560,366	0	0	-36,560,366
Resultados de Ejercicios Anteriores	0	83,485,487	8,506,010	0	0	91,991,498
Revalúos	0	0	0	0	0	0
Reservas	0	0	0	0	0	0
Rectificaciones de Resultados de Ejercicios Anteriores	0	0	0	0	0	0
<b>Cambios en el Exceso o Insuficiencia en la Actualización de la Hacienda Pública/ Patrimonio Neto de 2021</b>	0	0	0	0	0	0
Resultados por Posición Monetaria	0	0	0	0	0	0
Resultados por Tenencia de Activos no Monetarios	0	0	0	0	0	0
<b>Hacienda Pública/ Patrimonio Neto Final de 2021</b>	1,255,852,036	-153,558,591	-36,560,366	0	0	1,075,733,079

Bajo protesta de decir verdad declaramos que los Estados Financieros y sus Notas son razonablemente correctos y responsabilidades del emisor.

M. en E. SARA REYES LOZANO

M. en A. CLARA G. LUEVANO COLLAZO

ING. LEONEL GERARDO CORDERO LERMA

Concepto	Origen	Aplicación	Concepto	Origen	Aplicación
<b>ACTIVO</b>	52,689,864	9,954,381	<b>PASIVO</b>	66,178	60,959,965
<b>Activo Circulante</b>	11,013,881	24,614	<b>Pasivo Circulante</b>	66,178	60,677,650
Efectivo y Equivalentes	11,013,881	0	Cuentas por Pagar a Corto Plazo	0	60,677,650
Derechos a Recibir Efectivo o Equivalentes	0	24,614	Documentos por Pagar a Corto Plazo	0	0
Derechos a Recibir Bienes o Servicios	0	0	Porción a Corto Plazo de la Deuda Pública a Largo Plazo	0	0
Inventarios	0	0	Títulos y Valores a Corto Plazo	0	0
Almacenes	0	0	Pasivos Diferidos a Corto Plazo	0	0
Estimación por Pérdida o Deterioro de Activos Circulantes	0	0	Fondos y Bienes de Terceros en Garantía y/o Administración a Corto Plazo	0	0
Otros Activos Circulantes	0	0	Provisiones a Corto Plazo	66,178	0
<b>Activo No Circulante</b>	41,675,983	9,929,767	Otros Pasivos a Corto Plazo	0	0
Inversiones Financieras a Largo Plazo	0	0	<b>Pasivo No Circulante</b>	0	282,315
Derechos a Recibir Efectivo o Equivalentes a Largo Plazo	41,675,983	0	Cuentas por Pagar a Largo Plazo	0	282,315
Bienes Inmuebles, Infraestructura y Construcciones en Proceso	0	9,754,313	Documentos por Pagar a Largo Plazo	0	0
Bienes Muebles	0	175,454	Deuda Pública a Largo Plazo	0	0
Activos Intangibles	0	0	Pasivos Diferidos a Largo Plazo	0	0
Depreciación, Deterioro y Amortización Acumulada de Bienes	0	0	Fondos y Bienes de Terceros en Garantía y/o en Administración a Largo Plazo	0	0
Activos Diferidos	0	0	Provisiones a Largo Plazo	0	0
Estimación por Pérdida o Deterioro de Activos no Circulantes	0	0			
<b>Otros Activos no Circulantes</b>	0	0	<b>HACIENDA PÚBLICA/ PATRIMONIO</b>	101,189,782	83,767,632
			Hacienda Pública/Patrimonio Contribuido	9,198,285	54,378,159
			Aportaciones	0	54,378,159
			Donaciones de Capital	9,198,285	0
			Actualización de la Hacienda Pública / Patrimonio	0	0
			Hacienda Pública/Patrimonio Generado	91,991,498	29,389,473
			Resultados del Ejercicio (Ahorro / Desahorro)	0	29,389,473
			Resultados de Ejercicios Anteriores	91,991,498	0
			Revalúos	0	0
			Reservas	0	0
			Rectificaciones de Resultados de Ejercicios Anteriores	0	0
			Exceso o Insuficiencia en la Actualización de la Hacienda Pública/Patrimonio	0	0
			Resultado por Posición Monetaria	0	0
			Resultado por Tenencia de Activos no Monetarios	0	0

Bajo protesta de decir verdad declaramos que los Estados Financieros y sus Notas son razonablemente correctos y responsabilidad del emisor.

Elaboró.  
ING. E. SARA REYES LOZANO

M. en A. SARA G. JUEVANO COLLAZO  
Contable/ 4

ING. LEONEL GERARDO CORDERO LERMA

**Ente Público: Colegio de Estudios Científicos y Tecnológicos del Estado de Zacatecas**  
Estado de Flujos de Efectivo  
Del 1 de enero al 31 de octubre de 2021 y del 1 de enero al 31 de diciembre de 2020  
(Pesos)

Concepto	2021	2020	Concepto	2021	2020
<b>Flujos de Efectivo de las Actividades de Operación</b>					
<b>Origen</b>	<b>272,686,144</b>	<b>363,819,286</b>	<b>Origen</b>	<b>41,675,983</b>	<b>13,738,660</b>
Impuestos	0	0	Bienes Inmuebles, Infraestructura y Construcciones en Proceso	0	0
Cuotas y Aportaciones de Seguridad Social	0	0	Bienes Muebles	0	0
Contribuciones de mejoras	0	0	Otros Orígenes de Inversión	41,675,983	13,738,660
Derechos	0	0			
Productos	230,944	191,845	<b>Aplicación</b>	<b>9,929,767</b>	<b>13,926,529</b>
Aprovechamientos	0	0	Bienes Inmuebles, Infraestructura y Construcciones en Proceso	9,754,313	1,274,163
Ingresos por Venta de Bienes y Prestación de Servicios	2,760,927	2,617,276	Bienes Muebles	175,454	2,843,119
			Otras Aplicaciones de Inversión	0	9,809,247
Participaciones y Aportaciones, Convenios, Incentivos Derivados de la Colaboración Fiscal, Fondos Distintos de Aportaciones y Jubilaciones	269,676,273	361,010,364	<b>Flujos Netos de Efectivo por Actividades de Inversión</b>	<b>31,746,216</b>	<b>-187,869</b>
Transferencias, Asignaciones, Subsidios y Subvenciones, y Pensiones y Jubilaciones	0	0			
Otros Orígenes de Operación	0	0	<b>Flujo de Efectivo de las Actividades de Financiamiento</b>		
<b>Aplicación</b>	<b>309,228,510</b>	<b>372,325,297</b>	<b>Origen</b>	<b>101,255,960</b>	<b>39,669,259</b>
Servicios Personales	234,543,002	344,211,175	Endeudamiento Neto	0	0
Materiales y Suministros	4,402,077	6,980,772	Interno	0	0
Servicios Generales	70,283,431	7,384,680	Externo	0	0
	0	0	Otros Orígenes de Financiamiento	101,255,960	39,669,259
Transferencias Internas y Asignaciones al Sector Público	0	0			
Transferencias al resto del Sector Público	0	0	<b>Aplicación</b>	<b>107,455,691</b>	<b>16,607,494</b>
Subsidios y Subvenciones	0	0	Servicios de la Deuda	0	0
Ayudas Sociales	0	0	Interno	0	0
Pensiones y Jubilaciones	0	0	Externo	0	0
Transferencias a Fideicomisos, Mandatos y Contratos Análogos	0	0	Otras Aplicaciones de Financiamiento	107,455,691	16,607,494
Transferencias a la Seguridad Social	0	0			
Donativos	0	0	<b>Flujos netos de Efectivo por Actividades de Financiamiento</b>	<b>-6,199,731</b>	<b>23,061,765</b>
Transferencias al Exterior	0	0			
Participaciones	0	0	<b>Incremento/Disminución Neta en el Efectivo y Equivalentes al Efectivo</b>	<b>-11,013,881</b>	<b>14,357,886</b>
Aportaciones	0	0			
Convenios	0	0	<b>Efectivo y Equivalente al Efectivo al Inicio del Ejercicio</b>	<b>18,286,930</b>	<b>3,918,044</b>
Otras Aplicaciones de Operación	0	13,738,660	<b>Efectivo y Equivalente al Efectivo al Final del Ejercicio</b>	<b>7,272,049</b>	<b>18,286,931</b>
<b>Flujos Netos de Efectivo por Actividades de Operación</b>	<b>-36,560,366</b>	<b>-8,506,010</b>			

Bajo protesta de decir verdad declaramos que los Estados Financieros y sus Notas son razonablemente correctos y responsabilidad del emisor.

Electo,  
M. en E. SARA REYES LOZANO

M. en A. CLARA S. SUAYANO COLLAZO

ING. LEONEL GABRIEL CORDERO LERMA



**Ente Público: Colegio de Estudios Científicos y Tecnológicos del Estado de Zacatecas**  
**Estado Analítico del Activo**  
**Del 1 de enero al 31 de octubre de 2021**  
**(Pesos)**

Concepto	Saldo Inicial 1	Cargos del Periodo 2	Abonos del Periodo 3	Saldo Final 4 = (1+2-3)	Variación del Periodo (4-1)
<b>ACTIVO</b>	<b>1,289,932,934</b>	<b>1,718,215,230</b>	<b>1,760,864,419</b>	<b>1,247,283,745</b>	<b>-42,649,189</b>
<b>Activo Circulante</b>	<b>19,319,357</b>	<b>1,586,941,865</b>	<b>1,597,844,838</b>	<b>8,416,384</b>	<b>-10,902,972</b>
Efectivo y Equivalentes	18,285,930	1,313,447,939	1,324,461,820	7,272,049	-11,013,881
Derechos a Recibir Efectivo o Equivalentes	1,033,427	273,493,926	273,383,018	1,144,336	110,909
Derechos a Recibir Bienes o Servicios Inventarios	0	0	0	0	0
Almacenes	0	0	0	0	0
Estimación por Pérdida o Deterioro de Activos Circulantes	0	0	0	0	0
Otros Activos Circulantes	0	0	0	0	0
<b>Activo No Circulante</b>	<b>1,270,613,577</b>	<b>131,273,365</b>	<b>163,019,581</b>	<b>1,238,867,361</b>	<b>-31,746,216</b>
Inversiones Financieras a Largo Plazo	0	0	0	0	0
Derechos a Recibir Efectivo o Equivalentes a Largo Plazo	1,147,549,131	118,526,686	160,202,669	1,106,873,148	-41,675,983
Bienes Inmuebles, Infraestructura y Construcciones en Proceso	128,758,717	11,428,764	1,674,451	138,513,030	9,754,313
Bienes Muebles	48,252,809	1,317,915	1,142,461	48,428,263	175,454
Activos Intangibles	565,172	0	0	565,172	0
Depreciación, Deterioro y Amortización Acumulada de Bienes	-54,512,252	0	0	-54,512,252	0
Activos Diferidos	0	0	0	0	0
Estimación por Pérdida o Deterioro de Activos no Circulantes	0	0	0	0	0
Otros Activos no Circulantes	0	0	0	0	0

Bajo protesta de decir verdad declaramos que los Estados Financieros y sus Notas son razonablemente correctos y responsabilidad del emisor.

Elaboró.  
  
**M. en C. SARA REYES LOZANO**

Vo. Bo.  
  
**M. en A. CLARA G. LUEVANO COLLAZO**

Autorizó  
  
**ING. LEONEL GERARDO BORDERO LERMA**





**ZACATECAS**  
1824-2021  
*Trabajemos Unidos*

**Ente Público: Colegio de Estudios Científicos y Tecnológicos del Estado de Zacatecas**  
**Estado Analítico de la Deuda y Otros Pasivos**  
**Del 1 de enero al 31 de octubre de 2021**  
**(Pesos)**

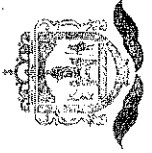
DEUDA PÚBLICA	Denominación de las Deudas	Moneda de Contratación	Institución o País Acreedor	Saldo Inicial del Periodo	Saldo Final del Periodo
	<b>Corto Plazo</b>			0	0
Deuda Interna	Instituciones de Crédito	Pesos Mexicanos		0	0
	Otros Documentos por Pagar a Corto Plazo	Pesos Mexicanos		0	0
	Títulos y Valores	Pesos Mexicanos		0	0
	Arrendamientos Financieros	Pesos Mexicanos		0	0
Deuda Externa	Organismos Financieros Internacionales			0	0
	Deuda Bilateral			0	0
	Títulos y Valores			0	0
	Arrendamientos Financieros			0	0
	<b>Subtotal a Corto Plazo</b>			0	0
	<b>Largo Plazo</b>				
Deuda Interna	Instituciones de Crédito	Pesos Mexicanos		0	0
	Títulos y Valores			0	0
	Arrendamientos Financieros			0	0
Deuda Externa	Organismos Financieros Internacionales			0	0
	Deuda Bilateral			0	0
	Títulos y Valores			0	0
	Arrendamientos Financieros			0	0
	<b>Subtotal a Largo Plazo</b>			0	0
<b>OTROS PASIVOS</b>	Otros Documentos por Pagar a Corto Plazo			237,153,289	171,550,667
				237,153,289	171,550,667
<b>TOTAL DEUDA Y OTROS PASIVOS</b>			<b>DIVERSOS PASIVOS</b>	<b>237,153,289</b>	<b>171,550,667</b>

Bajo protesta de decir verdad declaramos que los Estados Financieros y sus Notas son razonablemente correctos y responsabilidad del emisor.

Elaboró.  
  
M. en E. SARA REYES LOZANO

Vo. Bo.  
  
M. en A. CLARA G. LUEVANO COLLAZO

Autorizó  
  
ING. LEONEL GUERRERO CORDERO LERMA



**ZACATECAS**

Trabajemos Unidos

: Colegio de Estudios Científicos y Tecnológicos del Estado de Zacatecas  
Informe Sobre Pasivos Contingentes

Al 31 de octubre de 2021  
(Pesos)

Municipio	Acreedor	Saldo Inicial del Periodo	Saldo Final del Periodo
NO APLICA			

Bajo protesta de decir verdad declaramos que los Estados Financieros y sus Notas son razonablemente correctos y responsabilidad del emisor.

Elaboró.

*S-14 A*

M. en E. SARA REYES LOZANO

Vo. Bo.

*[Signature]*

M. en A. CLARA G. LUEVANO COLLAZO

Autorizó

*[Signature]*

ING. LEONEL GERARDO CORDERO LERMA

**ACTIVO**

**Efectivo y Equivalentes**

El rubro de Efectivo y Equivalentes al 31 de octubre de 2021 se integra de la siguiente manera:

<b>BANCOS</b>	
<b>NOMBRE</b>	<b>SALDO</b>
RECEPTORA REC ESTATAL	397.47
BANORTE VIATICOS ESTATALES	15,030.00
RECEPTORA REC FEDERAL	162.75
BBVA / BANCOMER CTA. 0100557137	114,471.95
BAN CASA BLANCA	17,430.81
BANORTE HUITZILA	11,137.57
BANORTE LA COLORAD	16,658.79
BANORTE TORIBIO	128.28
BANORTE SAN TIBURC	458.20
BANORTE CTA. 823-01110-5	3,594.39
BAN TLALTENANGO	781,787.75
BAN B VISTA PINOS	2,446.70
BANORTE CHUPADEROS	3,528.03
BANORTE CALERA	17,259.92
INVERSION CAP 1000	653,821.37
BANORTE SANTA ANA	35,976.22
BAN LAZARO CARDENA	2,482.36
BANORTE EL REFUGIO	497.00
BAN EST GUTIERREZ	4,089.00
B CONC DE INGRESOS	5,000.00
BANORTE REC ESTATA	19,187.57
BANORTE JEREZ	18,977.78
BANORTE EL SAUCITO	48,013.19
BANORTE PLATEROS	434.39
BANORTE MARAVILLAS	3,401.09
BANORTE EMSAD	75,127.50
BANORTE CECYTEZ	26,176.12
BAN SEIS DE ENERO	1,196.24
BAN STA LUCIA DE L	23,805.63
BAN EST GUADALUPE	3.79
BANORTE LA ZACATEC	1.58
BANORTE RIO GDE	3,890.80
BANORTE PEDREGOSO	2,506.49
BAN ESPIRITU SANTO	3,660.86
BAN JAULAS DE ABAJ	20,911.94
BANORTE P RAYGOZA	3,246.52

BANCOS	
NOMBRE	SALDO
BANORTE LA QUEMADA	6,596.49
BAN EMILIANO ZAPAT	1,665.35
BAN EL RUCIO V HGO	3,331.26
BAN TANQUE NUEVO	921.75
BANORTE MATEO GOME	34,056.64
BAN EL RUCIO V C	6,043.94
BANORTE EL CENTRO	24,628.98
BAN COL PROGRESO	986.14
BANORTE SAUCEDA	0.39
BAN EL NIGROMANTE	6,129.82
B BIBLIOTECA VIRTU	6,092.12
BAN LA CONCEPCION	3,701.44
BANORTE TENAYUCA	682.41
BANORTE APIZOLAYA	17,376.83
BAN SN ANTONIO D P	31,382.54
BANORTE CAOPAS	77,004.75
BANORTE EL LAMPOTA	6,289.93
BANORTE LOBATOS	3.66
BAN EST SN JOSE	4,141.88
BANORTE CTA, 823-00845-7	90,363.58
BAN SN JUAN CAPIST	4,904.50
BAN SN JOSE DE LOU	2,383.35
B TITULACION ELECT	118,077.29
BAN B DE TRUJILLO	1,301.07
BAN EL PORVENIR	191.73
BAN PINO SUAREZ	1,000.00
BANORTE LA LAGUNA	1,889.49
INVERSION CAP 2000	1,086,089.19
BAN EMILIO CARRANZ	9,490.92
BANORTE EL CAZADER	9,180.54
BANORTE SAN PABLO	13,104.06
BANAMEX CTA, 7004555793-4	10,084.67
BANAMEX	14,652.02
<b>TOTAL</b>	<b>3,301,704.88</b>

En la cuenta de Efectivo y Equivalentes, se registran los movimientos de todas las cuentas bancarias a nombre del Colegio de Estudios Científicos y Tecnológicos del Estado de Zacatecas. El total del rubro de Efectivo y Equivalentes al 31 de octubre 2021 refleja un saldo de \$ 3,301,704.88 (Tres Millones Trescientos Un Mil Setecientos Cuatro Pesos 00/100 m.n.). El Subsidio Federal se deposita en la cuenta 1128650980 del CECYTEZ de ahí se realizan los

traspasos a las cuentas correspondientes según fueron etiquetados los recursos, el Subsidio Estatal se deposita en la Cuenta 1128650971 para los gastos de viáticos y pasajes tanto Nacionales como Estatales, la diferencia se traspasa directamente a la Cuentas 0100557137, 823-00845-7 del Banco Mercantil del Norte que son cuentas asignadas para el gasto del capítulo 1000 (Servicios Personales).

Es conveniente aclarar, que las cuentas aperturadas en la Institución Bancaria Banco Mercantil del Norte S. A. de C.V. a nombre de los Planteles que en la tabla anterior se relacionan son por la captación de cuotas voluntarias de padres de familia, entre otros, las cantidades reunidas por dichos conceptos se utilizarán para cubrir las necesidades que se generen en su propio plantel.

En la cuenta de Inversiones Temporales (Hasta Tres Meses) al 31 de octubre de 2021 refleja un saldo de \$ 3,970,343.72 (Tres Millones Novecientos Sesenta Mil Trescientos cuarenta y Tres Pesos 72/100 M.N.), los cuales se detallan a continuación:

INVERSIONES TEMPORALES (HASTA 3 MESES)	
Nombre	SALDO
BANAMEX CTA. 7004555793-4	\$ 1,013,994.84
BANAMEX	\$ 2,956,348.88
<b>TOTAL</b>	<b>\$ 3,970,343.72</b>

El contrato de la cuenta número 7004555793-4 del Banco Nacional de México fue asignada para realizar la provisión del recurso del capítulo 1000 (Servicios Personales).

El contrato de la cuenta número: del Banco Nacional de México fue asignada para realizar la provisión del saldo del capítulo 2000 y 3000 (servicios básicos y servicios generales respectivamente) con el cual se pretende proporcionar mantenimiento y rehabilitación a los diferentes planteles adscritos al Colegio.

### Derechos a Recibir Efectivo y Equivalentes y Bienes o Servicios por Recibir

Derechos a Recibir Efectivo o Equivalente al 31 de octubre de 2021 está conformado por los Deudores Diversos que asciende a la cantidad de \$ 1,087,409.56 (Un Millones Ochenta y Siete Mil Cuatrocientos Nueve Pesos 56/100 m.n.) formados bajo los conceptos de pago erróneo de

Sueldos y Salarios, Viáticos y Gastos Diversos que son otorgados al personal tanto de Dirección General como de plantales, los cuales se desglosan de la siguiente manera:

- Deudores diversos a comprobar señala que a partir de un plazo menor de 90 días asciende a la cantidad de \$ 129,214.77 (Ciento Veintinueve Mil Doscientos Catorce Pesos 77/100 M.N.) y se compone de la siguiente manera:

DEUDORES DIVERSOS MENORES A UN AÑO		GONFERITO		SALDO	
NOMBRE					
Erika Estrella Cerrillo Ortiz	Viáticos Estatales	\$	1,025.00		
Francisco Osorio Cabral	Gastos A Comprobar	\$	72,371.68		
Juan Rodríguez	Gastos A Comprobar	\$	3,000.00		
Marco Tulio Mojarró Iniguez	Sueldos Y Salarios	\$	4,951.99		
Marta Elena Guerrero Candelas	Viáticos Estatales	\$	6,425.00		
Victor Manuel Almaraz Rivas	Fondo Revolvente	\$	3,000.00		
Elva Cid García	Gastos A Comprobar	\$	6,000.00		
Zuley Anahi Velazq	Viáticos Estatales	\$	4,726.50		
Daniela Frausto Ac	Fondo Revolvente	\$	5,044.00		
Bianca Moreira	Fondo Revolvente	\$	6,000.00		
Leonel G. Cordero	Viáticos Estatales	\$	2,453.00		
Jose Israel Candel	Sueldos Y Salarios	\$	5,444.96		
Jose De Jesus Gome	Sueldos Y Salarios	\$	8,342.57		
Ma Marcela Adame M	Sueldos Y Salarios	\$	200.00		
J Amador Lopez V	Sueldos Y Salarios	\$	445.07		
Fibra Hotelera	Servicio De Hospedaje	\$	114.50		
Fidelcomiso F 1596	Fidelcomiso	\$	70.50		
<b>TOTAL</b>		\$	<b>129,214.77</b>		

- Deudores diversos a comprobar con un plazo mayor de 180 días asciende a la cantidad de \$ 958,194.79 (Novecientos Cincuenta y Ocho Mil Ciento Noventa y Cuatro Pesos 79/100 m.n.) conformándose de la siguiente manera:

DEUDORES MAYORES DE 180 DIAS		GONFERITO		SALDO	
NOMBRE					
Adriana Villarreal Villarreal	Fondo Revolvente	\$	5,000.00		
Araceli Rodríguez Macias	Fondo Revolvente	\$	10,000.00		
Alejandro Tijerín Ortiz	Programa 2X1	\$	28,410.00		
Jose Guadalupe Guillen Martinez	Programa 2X1	\$	102,047.69		
Ricardo Mendoza Reyes	Programa 2X1	\$	38,095.00		
Sergio Sanchez Valenciana	Programa 3X1	\$	16,816.00		
PEGASO PCS, S.A. DE C.V.	Programa 3X1	\$	4,326.10		
BBVA Bancomer	Jaqueo de cuentas Bancarías	\$	753,500.00		
<b>TOTAL</b>		\$	<b>958,194.79</b>		

Así como por otros Derechos a Recibir Efectivo o Equivalente (Subsidio al Empleo) que asciende a la cantidad de \$ 62,358.86 (Sesenta y Dos Mil Trescientos Cincuenta y Ocho Pesos 86/100 m.n.).

OTROS DERECHOS A RECIBIR EFECTIVO EQUIVALENTE A CORTO PLAZO	
NOMBRE	
Subsidio al Empleo	\$ 56,926.28
<b>TOTAL DERECHOS A RECIBIR</b>	<b>\$ 56,926.28</b>

**Derechos a Recibir Efectivo o Equivalente a Largo Plazo**

En referencia a los Derechos a Recibir Efectivo Equivalente a Largo Plazo cabe hacer mención que se integran de los adeudos estatales de ejercicios anteriores (2005-2020) y del ejercicio actual no radicados al Colegio, por lo que derivado del Convenio de Coordinación el adeudo del Estado con la Institución asciende a \$ 1'071,659,969.95 (Mil Setenta y Un Millones Seiscientos Cincuenta y Nueve Mil Novecientos Sesenta y Nueve Pesos 95/100 M.N.).

INGRESOS POR RECUPERAR ESTATAL	
ESTATALES EJERCICIO 2005	\$ 7,650,618.56
ESTATALES EJERCICIO 2006	\$ 20,133,724.37
ESTATALES EJERCICIO 2007	\$ 22,271,605.05
ESTATALES EJERCICIO 2008	\$ 36,301,205.70
ESTATALES EJERCICIO 2009	\$ 53,901,893.20
ESTATALES EJERCICIO 2010	\$ 75,269,300.41
ESTATALES EJERCICIO 2011	\$ 86,757,521.44
ESTATALES EJERCICIO 2012	\$ 101,839,711.14
ESTATALES EJERCICIO 2013	\$ 112,267,935.43
ESTATALES EJERCICIO 2014	\$ 107,023,759.50
ESTATALES EJERCICIO 2015	\$ 107,030,184.30
ESTATALES EJERCICIO 2016	\$ 38,521,979.89
ESTATALES EJERCICIO 2017	\$ 110,720,550.64
ESTATALES EJERCICIO 2018	\$ 67,862,332.91
ESTATALES EJERCICIO 2019	\$ 64,286,166.60
ESTATALES EJERCICIO 2020	\$ 9,809,246.67
ESTATALES EJERCICIO 2021	\$ 50,012,234.14
<b>TOTAL INGRESOS POR RECUPERAR ESTATALES</b>	<b>\$ 1,071,659,969.95</b>

La Servicio de Administración Tributario realizó una auditoría al ejercicio 2016 bajo el numero de expediente 400-07-00-00-2021-670 en el cual se determino la sanción de pago que asciende a la cantidad de \$ 91'135,343.39 (Noventa y Un Millones Ciento Treinta y Cinco Mil Trescientos

Cuarenta y Tres Treinta y Cinco Mill Trescientos Cuarenta y Tres Pesos 39/100 m.n.), afectando las participaciones federales del Estado del mes de julio, agosto, septiembre y octubre, mediante la auditoría practicada al Colegio con número de expediente SAT-7S2-2019-11, que fue realizada a esta Institución durante el periodo agosto 2019 - julio 2020, la Secretaría de Hacienda y Crédito Público retiene de las participaciones federales del Estado la cantidad de \$ 30'000,000.00 según oficio No. DS/308/2021, de fecha 15 de julio de 2021, la cantidad de \$ 20'000,000.00 según oficio DS/336/2021 de fecha 09 de agosto de 2021, la cantidad de \$ 30'000,000.00 según oficio No. 400-71-00-01-00-2021-3025 de fecha 02 de septiembre, la cantidad de 11'665,591.00 según oficio No. 400-71-00-01-00-2021-3457 de fecha 06 de octubre de 2021, y según oficio No. 400-71-00-01-00-2021-3821 de fecha 29 de octubre de 2021 la cantidad de 22,163.55, quedando saldado el crédito fiscal del ejercicio en comento y asu vez deduce el adeudo estatal que se tiene.

El adeudo de la Federación con el Colegio, por los ejercicios 2007, 2014, 2015 y 2017 asciende a la cantidad de \$34'213,178.01 (Treinta y Cuatro Millones Doscientos Trece Mil Ciento Setenta y Ocho Pesos 01/100 M.N.)

INGRESOS POR RECUPERAR DEUDOR FEDERAL	
Federales Ejercicio 2007	\$ 303,023.37
Federales Ejercicio 2014	\$ 3,040,644.41
Federales Ejercicio 2015	\$ 3,979,995.09
Federales Ejercicio 2017	\$ 26,889,515.14
<b>Total Ingresos por recuperar Deudor Federal</b>	<b>\$ 34'213,178.01</b>

El total de Derechos a Recibir Efectivo o Equivalente A Largo Plazo tanto de la Aportación Federal como de la Aportación Estatal asciende a \$1'105,873,147.96 (Mil Ciento Cinco Millones Ochocientos Setenta y Tres Mil Ciento Cuarenta y Siete Pesos 96/100 Pesos 37/100 M.N.).

Nota: En lo que respecta al adeudo estatal este movimiento se someterá a la aprobación de la H. Junta Directiva, con la finalidad de realizar el cambio a cuentas de orden, una vez autorizado se le dará cumplimiento a la recomendación que realizó el despacho contable de la C.P.C Fanny Zulema Campos Sánchez, quien aplicó una auditoría externa a los Estados financieros que emite este Colegio en el ejercicio 2017.



**Bienes Muebles, Inmuebles e Intangibles**

Las inversiones en inmuebles, vehículos, maquinaria, mobiliario y equipo se registran en la cuenta de activo que corresponde, se lleva un control físico de los inventarios de bienes muebles a través de las altas y bajas de los mismos, haciendo mención de los bienes que son donados por diferentes instancias, así como resguardando las facturas originales que amparan la propiedad del bien.

Existen controles físicos por los bienes duraderos adquiridos, se cuenta con los resguardos respectivos, los cuales elabora y custodia la Dirección de Administración del Colegio de Estudios Científicos y Tecnológicos del Estado de Zacatecas.

El saldo del rubro Bienes Muebles e Inmuebles que figura en el Estado de Situación Financiera al 31 de octubre de 2021 asciende a la cantidad de \$132,994,212.64 (Ciento Treinta y Dos Millones Novecientos Noventa y Cuatro Mil Doscientos Doce Pesos 64/100 m.n.) y se integra de la forma siguiente:

BIENES/MUEBLES, INMUEBLES E INTANGIBLES	
Concepto	
Cantidad	
Bienes Inmuebles, Infraestructura y Construcción En Proceso	\$138,513,030.28
Bienes Muebles	\$48,428,262.77
Activos Intangibles	\$565,171.82
Depreciación De Bienes Muebles e Inmuebles	-\$54,512,252.23
Total de Bienes, Inmuebles e Intangibles	\$132,994,212.64

La cantidad de \$ 138,513,030.28 (Ciento Treinta y Ocho Millones Quinientos Trece Mil Treinta Pesos 28/100 M.N.) se integra de:

- \$54,315,874.65 (Cincuenta y Cuatro Millones Trescientos Quince Mil Ochocientos Setenta y Cuatro Pesos 65/100 M.N.) correspondientes a los terrenos registrados ante La Dirección de Catastro y Registro Público de la Propiedad,
- \$ 17,865,656.55 (Diecisiete Millones Ochocientos Sesenta y Cinco Mil Seiscientos Cincuenta y Seis Pesos 55/100 M.N.) corresponde a la construcción en proceso en bienes

- propios la cual se considerará en activos de bienes inmuebles al término de la construcción.
- \$ 66'331,499.08 (Sesenta y Seis Millones Trescientos Treinta y Un Mil Cuatrocientos Noventa y Nueve Pesos 08/100 M.N.) contempla la construcción de edificios no habitacionales de los diferentes CECYTEZ – EMSAD que actualmente se encuentran en operación.
- El inventario de Bienes. Muebles refleja la cantidad:
- La cantidad de \$ 48'428,262.77 (Cuarenta y Ocho Millones Cuatrocientos Veintiocho Mil Doscientos Sesenta y Dos Un Pesos 77/100 M.N.), se integra de: Mobiliario y equipo de administración, educacional y recreativo, instrumental médico y de laboratorio, Equipo de Transporte, Maquinaria, otros equipos y herramientas.
  - En la cuenta de Activos Intangibles se contempla la cantidad de \$565,171.82 (Quinientos Sesenta y Cinco Mil Ciento Setenta y Un Pesos 82/100 M.N.).
  - La cantidad de \$ 54'512,252.23 (Cincuenta y Cuatro Mil Quinientos Doce Mil Doscientos Cincuenta y Dos Pesos 23/100 M.N.) corresponde a la depreciación acumulada de bienes muebles e inmuebles los cuales se actualizo al 31 de diciembre de 2020 de acuerdo a los lineamientos establecidos en la Ley de Contabilidad Gubernamental, que refleja el Estado de Situación Financiera están valuados durante el ejercicio 2014 y solo se consideran los que se encuentran a nombre del Colegio.

**PASIVO**

**PASIVO CIRCULANTE**

En el rubro de Cuentas por Pagar a Corto Plazo se refleja la cantidad de \$ 129,509,911.00 (Ciento Veintinueve Millones Quinientos Nueve Mil Novecientos Once Pesos 00/100 M.N.), la cual se conforma por los siguientes conceptos:

- Retenciones y Contribuciones por pagar al 31 de octubre de 2021 asciende a la cantidad de \$ 128,545,122.69 (Ciento Veintiocho Millones Quinientos Cuarenta y Cinco Mil Ciento Veintidos Pesos 69/100 M.N.), Las cuales se detallan a continuación:

RETENCIONES Y CONTRIBUCIONES POR PAGAR A CORTO PLAZO	NOMBRE	SALDO
	PENSION ALIMENTICIA	20.00
	CUOTAS INFONAVIT	1,680,701.61
	CUOTAS SINDICALES	2,637.41
	FIDEICOMISOS	3,000.00
	INFONACOT	-
	PLAN DIFERENTE	238.87
	HI TEC	0.06
	I.S.R. POR SALARIOS	125,356,335.36
	I.S.R. RETENCIONES POR HONORARIOS	5,726.51
	CUOTAS I.M.S.S.	1,562,759.93
<b>Total</b>		<b>128,545,122.69</b>

- La Servicio de Administración Tributario realizó una auditoría al ejercicio 2016 bajo el numero de expediente 400-07-00-00-00-2021-670 en el cual se determino la sanción de pago que asciende a la cantidad de \$ 91'135,343.39 (Noventa y Un Millones Ciento Treinta y Cinco Mil Trescientos Cuarenta y Tres Pesos 39/100 m.n.), de los cuales la cantidad de \$ 27'521,156.00 (Veintisiete Millones Quinientos Veintium Mil Ciento Cincuenta y Seis Pesos 00/100 m.n.) deduce el adeudo del ISR pendiente de pago del Coelgio.

- Cabe hacer mención que el I.S.P.T. por Salarios está por la cantidad de \$ 125,356,335.36 (Ciento Veintiocho Millones Trescientos Cincuenta y Seis Mil Trescientos Treint ay Cinco Pesos 36/100 M.N.), dicha cantidad está sujeta a las actualizaciones, recargos y multas que se genere mes con mes.

- En la cuenta de Servicios Personales se refleja un saldo de \$ 903,054.89 (Novecientos Tres Mil Cincuenta y Cuatro Pesos 00/100 m.n.), de los estímulos al personal docente.

SERVICIOS PERSONALES POR PAGAR A CORTO PLAZO	
NOMBRE	SALDO
EMSAD	\$ 903,054.89
<b>TOTAL PROVEEDORES POR PAGAR A CORTO PLAZO</b>	<b>\$ 903,054.89</b>

- En la cuenta de Proveedores a Corto Plazo refleja un saldo debido a que pagos y compromisos pendientes de en el mes de septiembre de 2021, los cuales se detallan a continuación:

PROVEEDORES POR PAGAR A CORTO PLAZO	
NOMBRE	SALDO
Francisco Osorio Cabral	\$ 61,733.68
<b>TOTAL PROVEEDORES POR PAGAR A CORTO PLAZO</b>	<b>\$ 61,733.68</b>

El saldo en la cuenta de Provisiones a Corto Plazo se integra por los siguientes conceptos:

Provisiones de los ejercicios anteriores (2013-2020) asciende a la cantidad de \$720.00 (Setecientos Veinte Pesos 00/100 M.N.); del Centro EMSAD el Porvenir.

El total en el rubro de Pasivo Circulante es por la cantidad de \$ 129'576,809.00 (Ciento Veintinueve Millones Quinientos Setenta y Seis Mil Ochocientos Nueve Pesos 00/100 M.N.).

**PASIVO NO CIRCULANTE**

La Cuenta de Pasivo No Circulante a Largo Plazo se integra por los siguientes conceptos:

- Secretaría de Finanzas por la cantidad de \$ 33'528,701.31 (Treinta y Tres Millones Quinientos Veintiocho Mil Setecientos Un Pesos 31/100 M.N.), correspondiente a préstamos del ejercicio 2013, 2014, 2015 y 2017.
- Laudos asciende a la Cantidad de \$ 8'445,156.08 (Ocho Millones Cuatrocientos Cuarenta y Cinco Mil Ciento Cincuenta y Seis Pesos 08/100 M.N.); esta cantidad fue actualizada al 31 de diciembre de 2020.

El total del rubro de Pasivo No Circulante es por un total de \$ 41'973,858.00 (Cuarenta y Un Millones Novecientos Setenta y Tres Mil Ochocientos Cincuenta y Ocho Pesos 00/100 M.N.).

En general las Cuentas de Pasivo, son afectadas por los pagos correspondientes al Capítulo 1000 (Servicios Personales), debido a que la aportación del Estado no cubre el 50% asignado en el Convenio de Coordinación.

El total del Pasivo asciende a la cantidad de \$ 171'550,667.00 (Ciento Setenta y Un Millones Quinientos Cincuenta Mil Seiscientos Sesenta y Siete Pesos 00/100 M.N.).

**NOTAS AL ESTADO DE VARIACIONES EN LA HACIENDA**

**PÚBLICA/PATRIMONIO**

**HACIENDA PÚBLICA/PATRIMONIO**

Al 31 de octubre de 2021 se realizaron altas y bajas de inventario de diferentes planteles de CECYTEZ y EMSAD que corresponden al mes actual.

Los saldos de las cuentas de Hacienda Pública/Patrimonio son los siguientes:

- Patrimonio pendiente por recuperar por parte de la aportación del Estado, del mes de Agosto del Ejercicio 2005 al mes de octubre del 2021 asciende a la cantidad de \$1'071,659,969.96 (Mil Setenta y Un Mil Seiscientos Cincuenta y Nueve Mil Novecientos Sesenta y Nueve Pesos 96/100 M.N.).

- Patrimonio pendiente por recuperar por parte de la aportación del Federal, de los años en diferentes meses 2007, 2014,2015 y 2017 asciende a la cantidad de \$34'213,178.01 (Treinta y Cuatro Millones Doscientos Trece Mil Ciento Setenta y Ocho Pesos 01/100 M.N.).

- Patrimonio de la Dirección General como de cada uno de los Planteles por un total de \$116,738,020.78 (Ciento Dieciséis Millones Setecientos Setenta y Ocho Mil Veinte Pesos 78/100 M.N.)

- En la cuenta de Donación a Capital fue afectada por la cantidad de \$43,240,867.13 (Cuarenta y Tres Millones Doscientos Cuarenta Mil Ochocientos Sesenta y Siete Pesos 13/100 m.n.) en relación a la reclasificación de bienes inmuebles que se encontraban dentro de la cuenta de aportaciones de acuerdo a la normatividad que establece la Ley de Contabilidad Gubernamental.

- La cuenta de Revaluó de Bienes Muebles asciende a la cantidad de \$1'470,762.61 (Un Millón Cuatrocientos Setenta Mil Setecientos Sesenta y Dos Pesos 61/100 m.n.)
- Patrimonio Generado con un déficit de \$-190'118,957.00 (Menos Ciento Noventa Millones Ciento Dieciocho Mil Novecientos Cincuenta y Siete Pesos 00/100 M.N.).

El saldo del rubro de Hacienda Pública/Patrimonio arroja un total de \$1'075,733,079.00 (Mil Setenta y Cinco Millones Setecientos Treinta y Tres Mil Setenta y Nueve Pesos 00/100 M.N.).

**Nota 3  
NOTAS AL ESTADO DE ACTIVIDADES**

**INGRESOS DE LA GESTIÓN**

De los rubros de derechos, transferencias, subsidios, otras ayudas y asignaciones a continuación se informan los montos totales de cada clase, así como de cualquier característica significativa.

**INGRESOS**

INGRESOS	
Concepto	Cantidad
Ingresos Por Venta De Bienes Y Servicios	2,760,927.00
Aportaciones Estatales	109,693,873.86
Aportaciones Federales	159,706,108.14
Programa Espacio Joven	276,291.00
Ingresos Financieros	230,944.00
<b>Total de Ingresos</b>	<b>272,668,144.00</b>

**GASTOS**

EGRESOS	
Concepto	Cantidad
Servicios Personal	234,543,002.00
Materiales Y Suministros	4,402,077.00
Servicios Generales	70,283,431.00
Otros Gastos Y Perdidas Extraordinarias	
<b>Total Egresos</b>	<b>309,228,510.00</b>

Desglose de Gastos por cuenta específica en relación al total de Gastos al 31 de octubre de 2021.

<b>GASTOS DE FUNCIONAMIENTO AL 31 DE OCTUBRE DEL 2021</b>	
<b>CAPÍTULO</b>	<b>CONCEPTO</b>
	<b>1000 SERVICIOS PERSONALES</b>
\$ 234,543,001.57	
	<b>1100 PERMANENTE</b>
	<b>REMUNERACIONES AL PERSONAL DE CARÁCTER PERMANENTE</b>
\$ 123,736,297.71	
	113 SUELDOS BASE AL PERSONAL PERMANENTE
\$ 123,736,297.71	
	<b>1200 TRANSITORIO</b>
	<b>REMUNERACIONES AL PERSONAL DE CARÁCTER TRANSITORIO</b>
\$ 12,100,592.62	
	121 HONORARIOS ASIMILABLES A SALARIOS
\$ -	
	122 SUeldo BASE AL PERSONAL EVENTUAL
\$ 12,100,592.62	
	<b>1300 REMUNERACIONES ADICIONALES Y ESPECIALES</b>
\$ 33,830,603.27	
	131 PRIMAS POR AÑOS DE SERVICIOS EFECTIVOS
\$ 21,974,112.09	
	132 PRIMAS DE VACACIONES, DOMINICAL Y GRATIFICACION DE FIN DE AÑO
\$ 9,784,775.53	
	133 HORAS EXTRAORDINARIAS
\$ -	
	134 COMPENSACIONES
\$ 2,071,715.65	
	<b>1400 SEGURIDAD SOCIAL</b>
	141 APORTACIONES DE SEGURIDAD SOCIAL
\$ 15,908,472.41	
	142 APORTACIONES A FONDOS DE VIVIENDA
\$ 9,169,034.92	
	143 APORTACIONES AL SISTEMA PARA EL RETIRO
\$ 9,963,258.02	
	144 APORTACIONES PARA SEGUROS
\$ 811,655.76	
	<b>1500 OTRAS PRESTACIONES SOCIALES Y ECONOMICAS</b>
	CUOTAS PARA EL FONDO DE AHORRO Y FONDO DE TRABAJO
\$ -	
	151 INDEMINIZACIONES
\$ -	
	152 PRESTACIONES Y HABERES DE RETIRO
\$ -	
	153 PRESTACIONES CONTRACTUALES
\$ 12,058,240.57	
	154 APOYOS A LA CAPACITACIÓN DE LOS SERVIDORES PÚBLICOS
\$ -	
	159 OTRAS PRESTACIONES SOCIALES Y ECONOMICAS
\$ 10,436,501.29	
	<b>1600 PREVISIONES</b>
	PREVISIONES DE CARÁCTER LABORAL, ECONOMICA Y DE SEGURIDAD SOCIAL
\$ -	
	<b>1700 PAGO DE ESTIMULOS A SERVIDORES PUBLICOS</b>
\$ 6,528,345.00	
	171 ESTIMULOS
\$ 6,528,345.00	
	172 RECOMPENSAS
\$ -	



<b>GASTOS DE FUNCIONAMIENTO AL 31 DE OCTUBRE DEL 2021</b>		<b>CAPITULO</b>	<b>CONCEPTO</b>	<b>IMPORTE</b>
			<b>2000 MATERIALES Y SUMINISTROS</b>	\$ 4,402,077.05
			<b>2100 MATERIALES DE ADMINISTRACIÓN, EMISIÓN DE DOCUMENTOS Y ARTÍCULOS OFICIALES</b>	\$ 1,748,917.57
			MATERIAL, ÚTILES Y EQUIPOS MENORES DE	
			211 OFICINA	\$ 240,831.27
			MATERIALES Y ÚTILES DE IMPRESIÓN Y	
			212 REPRODUCCION	\$ 463,648.01
			213 MATERIAL ESTADISTICO Y GEOGRAFICO	\$ -
			MATERIALES, ÚTILES Y EQUIPOS MENORES DE	
			TECNOLOGIAS DE LA INFORMACIÓN Y	
			214 COMUNICACIONES	\$ 13,952.62
			MATERIAL IMPRESO E INFORMACIÓN DIGITAL	
			215	\$ 12,316.66
			MATERIAL DE LIMPIEZA	
			216	\$ 488,669.24
			MATERIALES Y ÚTILES DE ENSEÑANZA	
			217	\$ 529,499.77
			<b>2200 ALIMENTOS Y ÚTENSILIOS</b>	\$ 274,240.52
			221 PRODUCTOS ALIMENTICIOS PARA PERSONAS	\$ 235,275.93
			222 PRODUCTOS ALIMENTICIOS PARA ANIMALES	\$ 36,760.19
			223 ALIMENTACIÓN	\$ 2,204.40
			<b>MATERIAS PRIMAS Y MATERIALES DE PRODUCCIÓN Y COMERCIALIZACIÓN</b>	\$ -
			PRODUCTOS ALIMENTICIOS, AGROPECUARIOS Y	
			231 FORESTALES ADQUIRIDOS COMO MATERIA	\$ -
			PRIMA	
			INSUMOS TEXTILES ADQUIRIDOS COMO	
			232 MATERIA PRIMA	\$ -
			PRODUCTOS DE PAPEL, CARTÓN E IMPRESOS	
			233 ADQUIRIDOS COMO MATERIA PRIMA	\$ -
			COMBUST, LUBRICANTES, ADITIVOS, CARBÓN Y	
			234 SUS DERIVADOS ADQUIRIDOS COMO MATERIA	\$ -
			PRIMA	
			PROD QUÍMICOS, FARMACÉUTICOS Y DE	
			235 LABORATORIO ADQUIRIDOS COMO MATERIA	\$ -
			PRIMA	

CAPITULO	CONCEPTO	IMPORTE
	PROD METÁLICOS Y A BASE DE MINERALES NO	\$ -
	236 METÁLICOS ADQUIRIDOS COMO MAT PRIMA	\$ -
	237 PROD DE CUERO, PIEL, PLÁSTICO Y HULE	\$ -
	ADQUIRIDOS COMO MATERIA PRIMA	\$ -
	239 OTROS PRODUCTOS ADQUIRIDOS COMO	\$ -
	MATERIA PRIMA	\$ -
<b>2400</b>	<b>MATERIALES Y ARTÍCULOS DE CONSTRUCCIÓN Y REPARACIÓN</b>	<b>\$ 1,779,674.38</b>
	241 PRODUCTOS MINERALES NO METÁLICOS	\$ 205,285.54
	242 CEMENTO Y PRODUCTOS DE CONCRETO	\$ 88,059.88
	243 CAL, YESO Y PRODUCTOS DE YESO	\$ 24,913.86
	244 MADERA Y PRODUCTOS DE MADERA	\$ 14,350.00
	245 VIDRIO Y PRODUCTOS DE VIDRIO	\$ 21,099.04
	246 MATERIAL ELECTRICO Y ELECTRONICO	\$ 207,856.69
	247 ARTÍCULOS METÁLICOS PARA CONSTRUCCIÓN	\$ 642,222.24
	248 MATERIALES COMPLEMENTARIOS	\$ 28,938.66
	249 OTROS MATERIALES Y ARTÍCULOS DE	\$ 546,948.47
	CONSTRUCCION Y REPARACIÓN	\$ -
<b>2500</b>	<b>LABORATORIO</b>	<b>\$ 60,656.09</b>
	251 PRODUCTOS QUÍMICOS BÁSICOS	\$ 4,781.97
	252 FERTILIZANTES, PESTICIDAS Y OTROS	\$ -
	AGROQUÍMICOS	\$ 1,839.20
	253 MEDICINAS Y PRODUCTOS FARMACÉUTICOS	\$ 50,337.86
	254 MATERIALES, ACCESORIOS Y SUMINISTROS	\$ -
	MEDICOS	\$ -
	255 MATERIALES, ACCESORIOS Y SUMINISTROS DE	\$ 499.26
	LABORATORIO	\$ -
	256 FIBRAS SINTÉTICAS, HULES, PLSTICOS Y	\$ 3,197.80
	DERIVADOS	\$ -
	—259 OTROS PRODUCTOS QUÍMICOS	\$ -
<b>2600</b>	<b>COMBUSTIBLES, LUBRICANTES Y ADITIVOS</b>	<b>\$ 158,442.32</b>
	261 COMBUSTIBLES, LUBRICANTES Y ADITIVOS	\$ 158,442.32

CAPÍTULO	CONCEPTO	IMPORTE
	VESTUARIO, BLANCOS, PRENDAS DE PROTECCIÓN Y ART DEPORTIVOS	\$ 159,030.54
2700	VESTUARIO, BLANCOS, PRENDAS DE PROTECCIÓN Y ART DEPORTIVOS	\$ 159,030.54
271	VESTUARIOS Y UNIFORMES	\$ 97,652.71
272	PRENDAS DE SEGURIDAD Y PROTECCION PERSONAL	\$ 5,269.18
273	ARTICULOS DEPORTIVOS	\$ 8,015.01
274	PRODUCTOS TEXTILES	\$ 48,093.64
275	BLANCOS Y OTROS PRODUCTOS TEXTILES, EXCEPTO PRENDAS DE VESTIR	\$ -
2900	HERRAMIENTAS, REFACCIONES Y ACCESORIOS MENORES	\$ 221,115.63
291	HERRAMIENTAS MENORES	\$ 18,822.08
292	REFACCIONES Y ACCESORIOS MENORES DE EDIFICIOS	\$ 11,417.99
293	REFACC Y ACCES MENORES DE MOBILIARIO Y EQUIPO DE ADMON, EDUC Y RECREATIVO	\$ 1,719.44
294	REFACCIONES Y ACCESORIOS MENORES DE EQUIPO DE COMPUTO Y TECNOLOGICAS DE LA INFORMACIÓN	\$ 58,625.47
295	REFACC Y ACCES MENORES DE EQUIPO INSTRUMENTAL MEDICO Y DE LABORATORIO	\$ -
296	REFACCIONES Y ACCESORIOS MENORES DE EQUIPO DE TRANSPORTE	\$ 10,299.90
297	REFACCIONES Y ACCESORIOS MENORES DE EQUIPO DE DEFENSA Y SEGURIDAD	\$ -
298	REFACCIONES Y ACCESORIOS MENORES DE MAQUINARIA Y OTROS EQUIPOS	\$ -
299	REFACCIONES Y ACCESORIOS MENORES OTROS BIENES MUEBLES	\$ 120,230.75

<b>GASTOS DE FUNCIONAMIENTO AL 31 DE OCTUBRE DEL 2021</b>		<b>CONCEPTO</b>	<b>IMPORTE</b>
		<b>SERVICIOS GENERALES</b>	<b>\$ 70,283,431.09</b>
		<b>3100 SERVICIOS BÁSICOS</b>	<b>\$ 1,837,022.95</b>
		311 ENERGÍA ELÉCTRICA	\$ 691,160.00
		312 GAS	\$ 8,526.43
		313 AGUA	\$ 59,691.11
		314 TELEFONÍA TRADICIONAL	\$ 203,615.80
		315 TELEFONÍA CELULAR	\$ -
		SERVICIOS DE ACCESO DE INTERNET, REDES Y	\$ 870,911.31
		317 PROCESAMIENTO DE INFORMACIÓN	\$ -
		318 SERVICIOS POSTALES Y TELEGRÁFICOS	\$ 705.50
		319 SERVICIOS INTEGRALES Y OTROS SERVICIOS	\$ 2,412.80
		<b>3200 SERVICIOS DE ARRENDAMIENTO</b>	<b>\$ 36,345.92</b>
		322 ARRENDAMIENTO DE EDIFICIOS	\$ 1,360.00
		323 ARRENDAMIENTO DE MOBILIARIO	\$ 32,984.92
		325 ARRENDAMIENTO DE EQUIPO DE TRANSPORTE	\$ -
		ARRENDAMIENTO DE MAQUINARIA, OTROS	\$ 2,001.00
		326 EQUIPOS Y HERRAMIENTAS	\$ -
		327 ARRENDAMIENTO DE ACTIVOS INTANGIBLES	\$ -
		329 OTROS ARRENDAMIENTOS	\$ -
		<b>3300 TÉCNICOS Y OTROS SERVICIOS</b>	<b>\$ 464,840.82</b>
		SERVICIOS LEGALES, DE CONTABILIDAD,	\$ 150,936.80
		331 AUDITORÍA Y RELACIONADOS	\$ -
		SERVICIOS DE DISEÑO, ARQUITECTURA E	\$ -
		332 INGENIERÍA	\$ -
		SERVICIOS DE CONSULTORÍA ADMINISTRATIVA,	\$ 88,382.00
		333 PROCESOS, TÉCNICA Y EN TECNOLOGÍAS DE LA	\$ 106,446.40
		334 SERVICIOS DE CAPACITACIÓN	\$ -
		SERVICIOS DE INVESTIGACIÓN CIENTÍFICA Y	\$ -
		335 DESARROLLO	\$ -
		SERVICIOS DE APOYO ADMINISTRATIVO,	\$ 8,887.62
		336 TRADUCCIÓN, FOTOCOPIADO E IMPRESIÓN	\$ 109,388.00
		338 SERVICIOS DE VIGILANCIA	\$ -
		SERVICIOS PROFESIONALES, CIENTÍFICOS Y	\$ 800.00
		339 TÉCNICOS INTEGRALES	\$ -

CAPÍTULO	CONCEPTO	IMPORTE
	SERVICIOS FINANCIEROS, BANCARIOS Y COMERCIALES	\$ 89,622.78
3400	SERVICIOS FINANCIEROS Y BANCARIOS	\$ 30,325.03
341	SERVICIOS FINANCIEROS Y BANCARIOS	\$ 30,325.03
345	SEGURO DE BIENES PATRIMONIALES	\$ 57,618.43
347	FLETES Y MANIOBRAS	\$ 1,679.32
3500	SERVICIOS DE INSTALACION, REPARACION, MANTENIMIENTO Y CONSERVACION	\$ 112,127.00
350	MANTENIMIENTO Y CONSERVACION	\$ 112,127.00
351	CONSERVACION Y MANTENIMIENTO MENOR DE INMUEBLES	\$ 8,154.00
352	INSTALACION, REPARACION Y MANTENIMIENTO DE MOBILIARIO Y EQUIPO DE ADMINISTRACION, EDUCACIONAL Y RECREATIVO	\$ 768.99
353	INSTALACION, REPARACION, MANTENIMIENTO DE COMPUTO Y TECNOLOGIA DE LA INFORMACION	\$ 35,718.61
354	INSTALACION, REPARACION, MANTENIMIENTO DE MOB Y EQUIPO DE LABORATORIO	\$ -
355	REPARACION Y MANTENIMIENTO DE EQUIPO DE TRANSPORTE	\$ 49,654.76
357	INSTALACION, REPARACION Y MANTENIMIENTO DE MAQUINARIA, OTROS EQUIPOS Y HERRAMIENTA	\$ 2,881.60
358	SERVICIOS LIMPIEZA Y MANEJO DE DESECHOS	\$ -
359	SERVICIOS DE JARDINERIA Y FUMIGACION	\$ 14,949.04
3600	SERVICIOS DE COMUNICACION SOCIAL Y PUBLICIDAD	\$ 67,937.44
360	INFORMACION EN MEDIOS MASIVOS	\$ 67,937.44
361	DERIVADOS DE LA OPERACION	\$ 1,294.56
362	DIFUSION POR RADIO, TELEVISION Y OTROS MEDIOS DE MENSAJE	\$ 66,642.88
369	OTROS SERVICIOS DE INFORMACION	\$ -
3700	SERVICIOS DE TRASLADO Y VIATICOS	\$ 457,518.70
371	PASAJES AEREOS	\$ 116,293.00
372	PASAJES TERRESTRES	\$ 18,804.42
374	AUTOTRASPORTE	\$ 251,353.72
375	VIATICOS EN EL PAIS	\$ 71,015.55
376	VIATICOS EN EL EXTRANJERO	\$ -
378	SERVICIOS INTEGRALES DE TRASLADO Y VIATICOS	\$ -
379	OTROS SERVICIOS DE TRASLADO Y HOSPEDAJE	\$ 52.01

NOMBRE	MES ACTUAL	AÑO ANTERIOR
Efectivo en Bancos y Fondos Fijos	7,272,049.00	18,285,930.00
Total de Efectivo y Equivalentes	7,272,049.00	18,285,930.00

en la cuenta de Efectivo y Equivalentes se presenta de la siguiente forma:

El análisis de los saldos inicial y final que figuran en la última parte del Estado de Flujo de Efectivo

Efectivo y Equivalentes

NOTAS AL ESTADO DE FLUJOS DE EFECTIVO

NOTAS AL ESTADO DE FLUJO DE EFECTIVO

CAPÍTULO	CONCEPTO	IMPORTE
3800	SERVICIOS OFICIALES	\$ 57,045.50
382	GASTOS DE ORDEN SOCIAL Y CULTURAL	\$ 56,090.50
385	GASTOS DE REPRESENTACION	\$ 955.00
3900	OTROS SERVICIOS GENERALES	\$ 67,160,969.98
392	IMPUESTOS Y DERECHOS	\$ 245,203.13
395	PENAS, MULTAS, ACCESORIOS Y ACTUALIZACIONES	\$ 66,912,780.60
	IMPUESTO SOBRE NOMINAS Y OTROS QUE SE	
398	DERIVEN DE UNA RELACION LABORAL	\$ -
399	OTROS SERVICIOS GENERALES	\$ 2,986.25
	IMPORTE TOTAL EGRESOS	\$ 309,228,509.71

(En pesos)

Notas a los Estados Financieros al 31 de octubre de 2021

**NOTAS DE DESGLOSE**

**Ingresos Presupuestarios:** representa el importe total de los ingresos devengados en el estado analítico de ingresos.

**Ingresos Contables No Presupuestarios:** representa el importe total de los ingresos contables que no tienen efectos presupuestarios.

**Ingresos Presupuestarios No Contables:** no aplica.

**Ingresos Contables:** importe total de los ingresos reflejados en el estado de actividades.

**COLEGIO DE ESTUDIOS CIENTÍFICOS Y TECNOLÓGICOS DEL ESTADO DE ZACATECAS**  
**Conciliación entre Ingresos Presupuestarios y Contables**  
**del 01 de enero al 31 de octubre de 2021**  
**(Cifras en Pesos)**

<b>1. Ingresos Presupuestarios</b>		<b>261,073,941.00</b>
<b>2. Mas Ingresos Contables No Presupuestarios</b>		
Incremento por Variación de Inventarios		
Disminución del Exceso de Estimaciones por		
Perdida o Deterioro u Obsolescencia		
Disminución del Exceso de Provisiones		
Otros Ingresos y Beneficios Varios	35,984,610.00	
Otros Ingresos Contables No Presupuestarios		
<b>3. Menos Ingresos Presupuestarios No Contables</b>		
Producto de Capital		
Aprovechamientos de Capital		
Ingresos Derivados de Financiamientos		
Otros Ingresos Presupuestarios No Contables		
<b>4. Ingresos Contables (4=1+2-3)</b>		<b>297,058,551.00</b>

**COLEGIO DE ESTUDIOS CIENTÍFICOS Y TECNOLÓGICOS DEL ESTADO DE ZACATECAS**  
**Conciliación entre los egresos presupuestarios y Gastos Contables**  
**del 01 de enero al 31 de octubre de 2021**

(Cifras en Pesos)

**1. Total de Egresos (Presupuestarios) 309,976,681.15**

**2. Menos Egresos Presupuestarios No Contables 747,171.44**

5100 Mobiliario y Equipo de Administración	141,143.00
5100 Mobiliario y Equipo de Administración	
5200 Mobiliario y Equipo Educativo y Recreativo	-
5300 Equipo e Instrumental Médico y de Laboratorio	-
5400 Vehículos y Equipo de Transporte	
5500 Equipo de Defensa y Seguridad	
5600 Maquinaria, Otros Equipos y Herramientas	-
5700 Activos Biológicos	
5800 Bienes Inmuebles	
5900 Activos Intangibles	
6100 Obra Pública en Bienes de Dominio Público	
6200 Obra Pública en Bienes Propios	606,028.44
6300 Proyectos Productivos y Acciones de Fomento	
7100 Inversiones Para El Fomento de Actividades Productivas	
7200 Acciones y Participaciones De Capital	
7300 Compra de Títulos y Valores	
7400 Concesion de Préstamos	
7500 Inversiones En Fideicomisos, Mandatos y Otros Análogos	
7600 Otras Inversiones Financieras	
7900 Provisiones Para Contingencias y Otras Erogaciones Especiales	
8100 Participaciones	
8300 Aportaciones	
8500 Convenios	
9100 Amortización de la Deuda Pública	
9200 Intereses de la Deuda Pública	
9300 Comisiones de la Deuda Pública	
9400 Gastos de la Deuda Pública	
9500 Costo por Coberturas	
9600 Apoyos Financieros	
9900 Adeudos de Ejercicios Fiscales Anteriores (adetas)	



3. Mas Gastos Contables no Presupuestales		0:00
Estimaciones, Depreciaciones, Deteriores,		
Obsolescencia y Amortizaciones		
Provisiones		
Disminución de Inventarios		
Aumentos por Insuficiencia de Estimaciones por Pérdida		
o Deterioro u Obsolescencia		
Aumento por Insuficiencia de Provisiones		
Otros Gastos		
Otros Gastos No Contables No Presupuestales		
<b>4. Total de Gastos Contables (4=1-2+3)</b>		<b>309,228,509.71</b>

**CUENTAS DE ORDEN CONTABLES Y PRESUPUESTARIAS**

Las cuentas de orden, se utilizan para registrar movimientos de valores que no afecten o modifiquen el balance del ente contable, sin embargo, su incorporación en libros es necesaria con fines de recordatorios contables, de control y en general sobre los aspectos administrativos, o bien para consignar sus derechos o responsabilidades contingentes que puedan o no presentarse en el futuro.

Las cuentas que se manejan para efectos de este documento son las siguientes:

**Contables**

Valores

Emisión de Obligaciones

Avales y Garantías

Juicios

Contratos para Inversión Mediante Proyectos para Prestación de Servicios (PPS) y Similares  
 Bienes Considerados en Comodato



<b>PRESUPUESTO DE EGRESOS</b>	
<b>SALDO</b>	
<b>al 31 de octubre de 2021</b>	
	Presupuesto De Egresos Aprobado
261,073,941.00	
	Ampliaciones Y Reducciones Al Presupuesto
100,570,789.87	
	Presupuesto Modificado
361,644,730.87	
	Presupuesto De Egresos Comprometido
310,017,511.22	
	Presupuesto De Egresos Devengado
309,975,681.15	
	Presupuesto De Egresos Ejercido
309,910,467.47	
	Presupuesto De Egresos Pagado
309,910,467.47	

**NOTAS ACLARATORIAS RESPECTO DE EL SUB EJERCICIO**

En el estado financiero de gasto por categoría programática y en el estado analítico del ejercicio de presupuesto de egresos detallado en sus diferentes clasificaciones como lo son:

- Clasificación por Objeto del Gasto
- Clasificación Administrativa
- Finalidad y Función
- Servicios Personales por Categoría

Fundamentados en los artículos 6, 7, 9, 46 y Cuarto Transitorio de la Ley General de Contabilidad Gubernamental y los criterios aprobados por el Consejo Nacional de Armonización Contable para la elaboración y presentación homogénea de la información financiera y de los formatos a que hace referencia la Ley de Disciplina Financiera de las Entidades Federativas y los Municipios, se registran como un "subejercicio" el cual debe entenderse como el recurso correspondiente al importe que tiene el Colegio por ejercer en gasto presupuestado hasta el 31 de diciembre del presente derivado del recurso pendiente por radicar de ministraciones de la Federación y del Estado al Colegio atendiendo el calendario de ministraciones para el ejercicio 2021.

## NOTAS DE GESTIÓN ADMINISTRATIVA

### Introducción

Los Estados Financieros del ente público, proveen información financiera a los principales usuarios de la misma, así como a las diferentes dependencias de Gobierno que la solicitan.

## PANORAMA ECONÓMICO Y FINANCIERO

Al 31 de octubre del año 2021, queda pendiente por pagar el Impuesto Sobre la Renta (ISR) de diferentes meses de ejercicios anteriores que se vienen arrastrando.

## AUTORIZACION E HISTORIA

En el año de 1976, dependiente de la Secretaría de Educación Pública se creó la Subsecretaría de Educación e Investigación Tecnológica, para atender la operación y desarrollo de las diversas instituciones federales y como promotora de nuevos sistemas educativos, capaces de dar respuesta a las necesidades sociales, técnicas y productivas del país.

El Sistema de Educación Tecnológica desarrollo en 1991, un sistema descentralizado, denominado Coordinación Nacional de los Colegios de Estudios Científicos y Tecnológicos de los Estados, bajo la responsabilidad de los gobiernos de los Estados, el cual ha ido consolidando su operación y ha alcanzado niveles máximos de atención, calidad, eficiencia y eficacia.

En el Estado de Zacatecas, se firma el convenio de coordinación el 14 de octubre de 1997, que tiene por objeto establecer la coordinación entre la Secretaría de Educación y el Gobierno del Estado para la creación, operación y apoyo financiero del Colegio de Estudios Científicos y Tecnológicos del Estado de Zacatecas, a efecto de impartir e impulsar la educación media tecnológica, así como realizar la investigación científica y tecnológica en la entidad, propiciando la mejor calidad y vinculación con las necesidades de desarrollo regional y nacional.

A partir de este convenio, el Gobierno del Estado atiende su compromiso, publicando en el Periódico Oficial de Gobierno del Estado, No. 69, tomo CVIII, de fecha 29 de agosto de 1998, el

Acuerdo de Creación del Colegio de Estudios Científicos y Tecnológicos del Estado de Zacatecas, constituyéndose este, como un organismo público descentralizado, con personalidad jurídica y patrimonio propio.

Por ello, y de conformidad con el Plan Estatal 1992-1998, nacen los Colegios de Estudios Científicos y Tecnológicos (CECYT) en el Estado de Zacatecas, para ofrecer educación media superior en forma de bachillerato tecnológico en los Municipios de Calera de Víctor Rosales, Tlaltenango de Sánchez Román, Río Grande, Fresnillo y Pinos.

Con la finalidad de atender la demanda de bachillerato en las comunidades rurales marginadas en 1999 se establecen los primeros Centros de Educación Media Superior a Distancia (EMSAD) pertenecientes a este Subsistema: Pedregoso y Buenavista de Trujillo. En el 2000 se incorporan tres centros más: Espíritu Santo, Maravillas, Noria de Angeles y Lobatos. En 2001 y 2002 inician operaciones los centros de La Colorada, La Laguna, Apizolaya, Buenavista, Rancho Grande, El Rucio, El Centro y San Tiburcio.

De esta manera, y cumpliendo con el objetivo de ampliar la cobertura con equidad de la educación media superior ofreciendo oportunidades de acceso a la educación a jóvenes que hayan concluido su educación básica, por lo que a la fecha el colegio cuenta con nueve Plantales CECYT y cuarenta y tres Centros EMSAD, dando un total de cincuenta y dos planteles en todo el Estado de Zacatecas, atendiendo una matrícula total de 8163 alumnos.

La Dirección General se ha preocupado siempre por buscar alternativas que permitan a los alumnos continuar sus estudios, brindarles facilidades de superarse a los que menos posibilidades tienen de salir adelante con su preparación personal y profesional; estas estrategias contribuyen al logro de uno de los objetivos del Colegio: incrementar la permanencia de los alumnos disminuyendo los índices de deserción.

## ORGANIZACIÓN Y OBJETO SOCIAL

El Colegio de Estudios Científicos y Tecnológicos del Estado de Zacatecas tiene como objeto:

- I. Impartir e impulsar la educación media superior tecnológica.
- II. Realizar investigaciones científicas y tecnológicas en la entidad que permitan el avance del conocimiento, el desarrollo de la enseñanza tecnológica y el mejor aprovechamiento social de los recursos naturales y materiales.
- III. Realizar investigaciones científicas y tecnológicas que perciben aportaciones concretas, que a su vez contribuyan al mejoramiento y eficiencia de la producción industrial y de servicios necesarios para el desarrollo regional y nacional.
- IV. Colaborar con los sectores público, social y privado que apoyen el desarrollo tecnológico y social en la entidad.
- V. Promover la cultura universal especialmente la de carácter científico y tecnológico.

### Misión

Ser una institución educativa de nivel medio superior que ofrece bachillerato tecnológico y general, basado en un perfil científico y tecnológico dirigido a la comunidad escolar urbana y rural, con programas de calidad que permitan fomentar el desarrollo de competencias y promover una formación integral basada en honestidad, congruencia, responsabilidad, lealtad, tolerancia y respeto.

### Visión

Somos una institución de educación media superior líder en el Estado de Zacatecas comprometida con los estándares de calidad en:

- La formación de jóvenes competitivos con compromiso social.
- La profesionalización docente.
- Los planes y programas de estudio orientados al desarrollo integral.
- La gestión administrativa, académica y social comprometida para el mejoramiento del aprendizaje.

## Principal Actividad

Ofrecer educación media superior en forma de bachillerato tecnológico

## Ejercicio Fiscal

Del 01 de enero al 31 de diciembre de 2021.

## Régimen Jurídico

Organismo Público Descentralizado, con Personalidad Jurídica y Patrimonio Propios.

## Obligaciones Fiscales

- I. Entero de retenciones mensuales de ISR por sueldos y salarios.
- II. Declaración informativa mensual de Proveedores.
- III. Entero de retenciones mensuales de ISR por ingresos asimilados a salarios.
- IV. Impuesto sobre nómina.

## Estructura Organizacional Básica

Las autoridades del Colegio de Estudios Científicos y Tecnológicos del Estado de Zacatecas serán:

I.- La Junta Directiva,

II.-El Director General,

III.- Un patronato

IV.- Un Consejo Consultivo de Directores.

## BASES DE PREPARACIÓN DE ESTADOS FINANCIEROS

La preparación de los estados financieros se basa en las siguientes políticas y prácticas contables:

Se ha observado la normatividad emitida por el Consejo Nacional de Armonización Contable (CONAC), la Ley General de Contabilidad Gubernamental (LGGG), la Ley de Presupuesto y Contabilidad, la Ley Estatal de Planeación y demás disposiciones legales y normatividad aplicable.

Los ingresos por aportaciones y convenios se reconocen en el momento en que la institución bancaria deposita el importe del financiamiento.

En los gastos se adjuntan los documentos que amparan la adquisición de los bienes o la prestación del servicio.

Las inversiones en inmuebles, vehículos, maquinaria, mobiliario y equipo son consideradas como egresos del periodo en que se adquieren, para efectos del Estado de Situación Financiera, registrando en la cuenta de activo que corresponda, resguardando las facturas originales que amparan la propiedad del bien.

### **Reclasificaciones**

Al 31 de octubre de 2021, se han estado contabilizando las reclasificaciones, por concepto de la cancelación de los Deudores Diversos tanto de Viáticos como de Gastos Diversos; así como de Proveedores y Acreedores.

## **PROCESO DE MEJORA**

Con la finalidad de lograr una administración de calidad, se opera un sistema eficiente de control en los procesos administrativos y financieros, que permite la obtención de reportes mensuales de los ingresos tanto federales como estatales, comportamiento de consumos de materiales e incidencias del personal, logrando la optimización de recursos y el cumplimiento de la meta establecida para la presentación de informes financieros y de avances del Programa Operativo Anual.

En cuanto a las medidas de austeridad y disciplina presupuestal aplicadas, se procura llevar a cabo la operación del Colegio con el mejor aprovechamiento de los recursos sin deteriorar o mermar la calidad en el servicio hacia la población estudiantil, así como con el puntual cumplimiento del pago de las obligaciones laborales y financieras.



## EVENTOS POSTERIORES AL CIERRE

Al 31 de octubre del ejercicio 2021 tenemos un adeudo ante:

- Secretaría de Hacienda y Crédito Público por concepto de retenciones de ISR por el pago de Sueldos y Salarios, Retenciones por Honorarios, ISR de Arrendamiento, Retención de IVA, ISR por asimilables a salarios por un monto de \$125'362,061.87 (Ciento Veinticinco Millones Trescientos Sesenta y Dos Mil Sesenta y Un Pesos 87/100 m.n.).

- Instituto Mexicano del Seguro Social por la cantidad de \$ 1'562,759.93 (Un Millón Quinientos Sesenta y Dos Mil Setecientos Cincuenta y Nueve Pesos 93/100 M.N.), de los trabajadores del Colegio.

- Al Instituto del Fondo Nacional de la Vivienda para los Trabajadores (INFONAVIT) la cantidad de \$ 1'680,701.61 (Un Millón Seiscientos Ochenta Mil Seiscientos Un Pesos 61/100 m.n.) de retenciones a los trabajadores del Colegio.

- Laudos por la cantidad de \$ 8,445,156.00 (Ocho Millones Cuatrocientos Cuarenta y Cinco Mil Ciento Cincuenta y Seis Pesos 00/100 M.N.); cantidad actualizada al 31 de diciembre de 2020.

## PARTES RELACIONADAS

No existen partes relacionadas que pudieran ejercer influencia significativa sobre la toma de decisiones financieras y operativas.

**Ahorro/Desahorro Neto del Ejercicio**

El Desahorro presentado en el Estado de Posición Financiera al 31 de octubre de 2021 es por \$ 36,560,366.00 (Treinta y Seis Millones Quinientos Sesenta Mil Trescientos Sesenta y Seis Pesos 00/100 M.N.).

ELABORÓ

L.C. SARA REYES LOZANO  
JEFE DE RECURSOS FINANCIEROS




REVISÓ

M. en A. CLARA GRICELDA LUEVANO  
COLLAZO  
ENCARGADA DE LA DIRECCION  
ADMINISTRATIVA



AUTORIZÓ

ING. LEONEL GERARDO CORDERO LERMA  
DIRECTOR GENERAL DEL CEGYTEZ






## II. Información Presupuestaria

AVANCE DE GESTIÓN FINANCIERA DEL 1º DE ENERO AL 31 DE OCTUBRE  
COLEGIO DE ESTUDIOS CIENTÍFICOS Y TECNOLÓGICOS DEL ESTADO DE ZACATECAS

2021



# **II. I. Información Presupuestaria**

## **Estado Analítico de Ingresos**

AVANCE DE GESTIÓN FINANCIERA DEL 1º DE ENERO AL 31 DE OCTUBRE  
COLEGIO DE ESTUDIOS CIENTÍFICOS Y TECNOLÓGICOS DEL ESTADO DE ZACATECAS

| 2021



Ente: Colegio de Estudios Científicos y Tecnológicos del Estado de Zacatecas  
 Estado Analítico de Ingresos  
 Del 1 de enero al 31 de octubre de 2021

Rubro de Ingresos	Ingreso					Diferencia (6 = 5 - 1)
	Estimado (1)	Ampliaciones y Reducciones (2)	Modificado (3 = 1 + 2)	Devengado (4)	Recaudado (5)	
Impuestos	0	0	0	0	0	0
Cuotas y Aportaciones de Seguridad Social	0	0	0	0	0	0
Contribuciones de Mejoras	0	0	0	0	0	0
Derechos	0	0	0	0	0	0
Productos	0	230,944	230,944	230,944	230,944	230,944
Aprovechamientos	0	0	0	0	0	0
Ingresos por Ventas de Bienes, Prestación de Servicios y Otros Ingresos	0	2,760,927	2,760,927	2,760,927	2,760,927	2,760,927
Participaciones, Aportaciones, Convenios, Incentivos Derivados de la Colaboración Fiscal y Fondos Distintos de Aportaciones	0	0	0	0	0	0
Transferencias, Asignaciones, Subsidios y Subvenciones, y Pensiones y Jubilaciones	261,073,941	22,225,805	283,299,746	269,676,273	269,676,273	8,602,332
Ingresos Derivados de Financiamientos	0	0	0	0	0	0
<b>Total</b>	<b>261,073,941</b>	<b>25,217,676</b>	<b>286,291,617</b>	<b>272,668,144</b>	<b>272,668,144</b>	<b>11,594,203</b>
				Ingresos excedentes		


Presupuestaria /1

	Ingreso					Diferencia (6 = 5 - 1)
	Estimado (1)	Ampliaciones y Reducciones (2)	Modificado (3 = 1 + 2)	Devenido (4)	Recaudado (5)	
Ingresos del Poder Ejecutivo Federal o Estatal y de los Municipios	0		0	0	0	0
Impuestos	0		0	0	0	0
Cuotas y Aportaciones de Seguridad Social	0		0	0	0	0
Contribuciones de Mejoras	0		0	0	0	0
Derechos	0		0	0	0	0
Productos <sup>1</sup>	0		0	0	0	0
Aprovechamientos <sup>2</sup>	0		0	0	0	0
Participaciones, Aportaciones, Convenios, Incentivos Derivados de la Colaboración Fiscal y Fondos Distintos de Aportaciones.	0		0	0	0	0
Transferencias, Asignaciones, Subsidios y Subvenciones, y Pensiones y Jubilaciones.	0		0	0	0	0
Ingresos de los Entes Públicos de los Poderes Legislativo y Judicial, de los Órganos Autónomos y del Sector Paraestatal o Paramunicipal, así como de las Empresas Productivas del Estado	0		0	0	0	0
Cuotas y Aportaciones de Seguridad Social	0	230,944	230,944	230,944	230,944	230,944
Productos <sup>3</sup>	0		0	0	0	0
Ingresos por Ventas de Bienes, Prestación de Servicios y otros Ingresos <sup>3</sup>	0	2,760,927	2,760,927	2,760,927	2,760,927	2,760,927
Transferencias, Asignaciones, Subsidios y Subvenciones, y Pensiones y Jubilaciones	261,073,941	22,225,805	283,299,746	269,676,273	269,676,273	8,602,332
<b>Ingresos Derivados de Financiamientos</b>						
Ingresos Derivados de Financiamientos	0	0	0	0	0	0
Ingresos Derivados de Financiamientos	0	0	0	0	0	0
<b>Total</b>	<b>261,073,941</b>	<b>25,217,676</b>	<b>286,291,617</b>	<b>272,668,144</b>	<b>272,668,144</b>	<b>11,594,203</b>
				<b>Ingresos excedentes</b>		

<sup>1</sup> Incluye intereses que generan las cuentas bancarias de los entes públicos en productos.

<sup>2</sup> Incluye donativos en efectivo del Poder Ejecutivo, entre otros aprovechamientos.

<sup>3</sup> Se refiere a los ingresos propios obtenidos por los Poderes Legislativo y Judicial, los Órganos Autónomos y las entidades de la administración pública paraestatal y paramunicipal, por sus actividades diversas no inherentes a su operación que generan recursos y que no sean ingresos por venta de bienes o prestación de servicios, tales como donativos en efectivo, entre otros.




# **II. II. Información Presupuestaria**

## **Estado Analítico del Ejercicio del Presupuesto de Egresos**

AVANCE DE GESTIÓN FINANCIERA DEL 1° DE ENERO AL 31 DE OCTUBRE  
COLEGIO DE ESTUDIOS CIENTÍFICOS Y TECNOLÓGICOS DEL ESTADO DE ZACATECAS

| 2021 |




Ente: Colegio de Estudios Científicos y Tecnológicos del Estado de Zacatecas  
 Estado Analítico del Ejercicio del Presupuesto de Egresos

Clasificación Administrativa

Del 1 de enero al 31 de octubre de 2021

Concepto	Egresos						Subejercicio
	Aprobado	Ampliaciones/ (Reducciones)	Modificado	Devengado	Pagado	Subejercicio	
	1	2	3 = (1 + 2)	4	5	6 = (3 - 4)	
Poder Ejecutivo	261,073,941	100,515,645	361,589,586	309,975,681	309,910,467	51,613,905	
Administración Pública Centralizada	0	0	0	0	0	0	
Administración Pública Descentralizada	261,073,941	100,515,645	361,589,586	309,975,681	309,910,467	51,613,905	
Poder Legislativo	0	0	0	0	0	0	
Poder Judicial	0	0	0	0	0	0	
Organos Autónomos	0	0	0	0	0	0	
Municipios	0	0	0	0	0	0	
<b>Total del Gasto</b>	<b>261,073,941</b>	<b>100,515,645</b>	<b>361,589,586</b>	<b>309,975,681</b>	<b>309,910,467</b>	<b>51,613,905</b>	





Ente: Colegio de Estudios Científicos y Tecnológicos del Estado de Zacatecas  
 Estado Analítico del Ejercicio del Presupuesto de Egresos

Clasificación Administrativa

Del 1 de enero al 31 de octubre de 2021

Concepto	Egresos						Subejercicio 6 = (3-4)
	Aprobado	Ampliaciones/ (Reducciones)	Modificado	Devengado	Pagado		
	1	2	3 = (1+2)	4	5		
Unidad Administrativa 1	0	0	0	0	0	0	0
Unidad Administrativa 2	0	0	0	0	0	0	0
Unidad Administrativa 3	0	0	0	0	0	0	0
Unidad Administrativa 4	0	0	0	0	0	0	0
Unidad Administrativa 5	0	0	0	0	0	0	0
Unidad Administrativa 6	0	0	0	0	0	0	0
Unidad Administrativa 7	0	0	0	0	0	0	0
Unidad Administrativa 8	0	0	0	0	0	0	0
Unidad Administrativa 9	0	0	0	0	0	0	0
Unidad Administrativa 10	0	0	0	0	0	0	0
<b>Total del Gasto</b>	<b>261,073,941</b>	<b>100,515,645</b>	<b>361,589,586</b>	<b>309,975,681</b>	<b>309,910,467</b>	<b>51,613,905</b>	<b>51,613,905</b>

Concepto	Egresos					Subejercicio 5 = (3 - 4)
	Aprobado 1	Ampliaciones/ (Reducciones) 2	Modificado 3 = (1 + 2)	Devengado 4	Pagado 5	
Gasto Corriente	261,073,941	99,761,474	360,835,415	309,228,510	309,163,296	51,606,905
Gasto de Capital	0	754,171	754,171	747,171	747,171	7,000
Amortización de la Deuda y Disminución de Pasivos	0	0	0	0	0	0
Pensiones y Jubilaciones	0	0	0	0	0	0
Participaciones	0	0	0	0	0	0
<b>Total del Gasto</b>	<b>261,073,941</b>	<b>100,515,645</b>	<b>361,589,587</b>	<b>309,975,681</b>	<b>309,910,467</b>	<b>51,613,905</b>



Ente: Colegio de Estudios Científicos y Tecnológicos del Estado de Zacatecas  
 Estado Analítico del Ejercicio del Presupuesto de Egresos  
 Clasificación por Objeto del Gasto (Capítulo y Concepto)  
 Del 1 de enero al 31 de octubre de 2021

Concepto	Egresos					Subejercicio
	Aprobado	Ampliaciones/ (Reducciones)	Modificado	Devengado	Pagado	
	1	2	3 = (1 + 2)	4	5	6 = (3 + 4)
<b>Servicios Personales</b>						
Remuneraciones al Personal de Carácter Permanente	248,525,614	32,395,167	280,920,781	234,543,002	234,543,002	46,377,779
Remuneraciones al Personal de Carácter Transitorio	126,069,680	7,081,745	133,151,425	123,736,298	123,736,298	9,415,127
Remuneraciones Adicionales y Especiales	11,551,318	2,257,244	13,808,562	12,100,593	12,100,593	1,707,970
Seguridad Social	40,922,892	8,839,465	49,762,357	33,830,603	33,830,603	15,931,754
Otras Prestaciones Sociales y Económicas	31,521,227	11,929,240	43,450,467	35,852,421	35,852,421	7,598,046
Provisiones	34,040,828	-495,226	33,545,601	22,494,742	22,494,742	11,050,860
Pago de Estímulos a Servidores Públicos	0	0	0	0	0	0
	4,419,669	2,782,700	7,202,369	6,528,345	6,528,345	674,024
<b>Materiales y Suministros</b>	<b>5,759,066</b>	<b>499,793</b>	<b>6,258,860</b>	<b>4,402,077</b>	<b>4,402,077</b>	<b>1,856,783</b>
Materiales de Administración, Emisión de Documentos y Artículos Oficiales	2,981,492	89,062	3,070,554	1,748,918	1,748,918	1,321,637
Alimentos y Utensilios	323,463	150,572	474,035	274,241	274,241	199,794
Materias Primas y Materiales de Producción y Comercialización	0	0	0	0	0	0
Materiales y Artículos de Construcción y de Reparación	1,568,635	258,695	1,817,330	1,779,674	1,779,674	37,655
Productos Químicos, Farmacéuticos y de Laboratorio	85,000	10,656	95,656	60,656	60,656	35,000
Combustibles, Lubricantes y Aditivos	273,500	-102,360	171,140	158,442	158,442	12,697
Vestuario, Blancos, Prendas de Protección y Artículos Deportivos	445,585	-60,140	385,445	159,031	159,031	226,414
Materiales y Suministros Para Seguridad	0	0	0	0	0	0
Herramientas, Refacciones y Accesorios Menores	91,392	153,309	244,701	221,116	221,116	23,585
<b>Servicios Generales</b>	<b>6,789,261</b>	<b>66,866,513</b>	<b>73,655,774</b>	<b>70,283,431</b>	<b>70,218,217</b>	<b>3,372,343</b>
Servicios Básicos	2,983,064	-145,316	2,837,748	1,837,023	1,837,023	1,000,725
Servicios de Arrendamiento	70,029	17,462	87,490	36,346	36,346	51,145
Servicios Profesionales, Científicos, Técnicos y Otros Servicios	1,157,061	-3,625	1,153,436	464,841	464,841	688,595
Servicios Financieros, Bancarios y Comerciales	163,006	-36,042	126,965	89,623	89,623	37,342
Servicios de Instalación, Reparación, Mantenimiento y Conservación	254,011	48,214	302,225	112,127	112,127	190,098
Servicios de Comunicación Social y Publicidad.	10,000	57,937	67,937	67,937	67,937	0
Servicios de Traslado y Viáticos	1,954,497	-200,087	1,754,410	457,519	392,305	1,296,891
Servicios Oficiales	147,989	10,368	158,357	57,046	57,046	101,311
Otros Servicios Generales	49,603	67,117,602	67,167,205	67,160,970	67,160,970	6,235
<b>Total del Gasto hoja 1 de 3</b>	<b>261,073,941</b>	<b>99,761,474</b>	<b>360,835,415</b>	<b>309,228,510</b>	<b>309,163,296</b>	<b>51,606,905</b>

Concepto	Egresos					
	Aprobado	Ampliaciones/ (Reducciones)	Modificado	Devergado	Pagado	Subejercicio
	1	2	3=(1+2)	4	5	6=(3-4)
<b>Transferencias, Asignaciones, Subsidios y Otras Ayudas</b>	0	0	0	0	0	0
Transferencias internas y Asignaciones al Sector Público	0	0	0	0	0	0
Transferencias al Resto del Sector Público	0	0	0	0	0	0
Subsidios y Subvenciones	0	0	0	0	0	0
Ayudas Sociales	0	0	0	0	0	0
Pensiones y Jubilaciones	0	0	0	0	0	0
Transferencias a Fideicomisos, Mandatos y Otros Análogos	0	0	0	0	0	0
Transferencias a la Seguridad Social	0	0	0	0	0	0
Donativos	0	0	0	0	0	0
Transferencias al Exterior	0	0	0	0	0	0
<b>Bienes Muebles, Inmuebles e Intangibles</b>	0	141,143	141,143	141,143	141,143	0
Mobiliario y Equipo de Administración	0	141,143	141,143	141,143	141,143	0
Mobiliario y Equipo Educativo y Recreativo	0	0	0	0	0	0
Equipo e Instrumental Médico y de Laboratorio	0	0	0	0	0	0
Vehículos y Equipo de Transporte	0	0	0	0	0	0
Equipo de Defensa y Seguridad	0	0	0	0	0	0
Maquinaria, Otros Equipos y Herramientas	0	0	0	0	0	0
Activos Biológicos	0	0	0	0	0	0
Bienes Inmuebles	0	0	0	0	0	0
Activos Intangibles	0	0	0	0	0	0
<b>Inversión Pública</b>	0	613,028	613,028	606,028	606,028	7,000
Obra Pública en Bienes de Dominio Público	0	0	0	0	0	0
Obra Pública en Bienes Propios	0	613,028	613,028	606,028	606,028	7,000
Proyectos Productivos y Acciones de Fomento	0	0	0	0	0	0
<b>Total del Gasto hoja 2 de 3</b>	<b>0</b>	<b>754,171</b>	<b>754,171</b>	<b>747,171</b>	<b>747,171</b>	<b>7,000</b>



Ente: Colegio de Estudios Científicos y Tecnológicos del Estado de Zacatecas

Estado Analítico del Ejercicio del Presupuesto de Egresos

Clasificación por Objeto del Gasto (Capítulo y Concepto)

Del 1 de enero al 31 de octubre de 2021

Concepto	Egresos					Subejercicio
	Aprobado	Ampliaciones/ (Reducciones)	Modificado	Devengado	Pagado	
	1	2	3 = (1+2)	4	5	6 = (3-4)
<b>Inversiones Financieras y Otras Provisiones</b>	0	0	0	0	0	0
Inversiones Para el Fomento de Actividades Productivas	0	0	0	0	0	0
Acciones y Participaciones de Capital	0	0	0	0	0	0
Compra de Títulos y Valores	0	0	0	0	0	0
Concesión de Préstamos	0	0	0	0	0	0
inversiones en Fideicomisos, Mandatos y Otros Análogos	0	0	0	0	0	0
Otras Inversiones Financieras	0	0	0	0	0	0
Provisiones para Contingencias y Otras Erogaciones Especiales	0	0	0	0	0	0
<b>Participaciones y Aportaciones</b>	0	0	0	0	0	0
Participaciones	0	0	0	0	0	0
Aportaciones	0	0	0	0	0	0
Convenios	0	0	0	0	0	0
<b>Deuda Pública</b>	0	0	0	0	0	0
Amortización de la Deuda Pública	0	0	0	0	0	0
Intereses de la Deuda Pública	0	0	0	0	0	0
Comisiones de la Deuda Pública	0	0	0	0	0	0
Gastos de la Deuda Pública	0	0	0	0	0	0
Costo por Coberturas	0	0	0	0	0	0
Apoyos Financieros	0	0	0	0	0	0
Adeudos de Ejercicios Fiscales Anteriores (Adefas)	0	0	0	0	0	0
<b>Total del Gasto hoja 3 de 3</b>	0	0	0	0	0	0
<b>Total del Gasto Clasificación por Objeto del Gasto</b>	261,073,941	100,515,645	361,589,586	309,975,681	309,910,467	51,613,905



Ente: Colegio de Estudios Científicos y Tecnológicos del Estado de Zacatecas

Estado Analítico del Ejercicio del Presupuesto de Egresos

Clasificación Funcional (Finalidad y Función)

Del 1 de enero al 31 de octubre de 2021

Concepto	Egresos					Subejercicio
	Aprobado 1	Ampliaciones/ (Reducciones) 2	Modificado 3 = (1+2)	Devengado 4	Pagado 5	
<b>Gobierno</b>						
Legislación	0	0	0	0	0	0
Justicia	0	0	0	0	0	0
Coordinación de la Política de Gobierno	0	0	0	0	0	0
Relaciones Exteriores	0	0	0	0	0	0
Asuntos Financieros y Hacendarios	0	0	0	0	0	0
Seguridad Nacional	0	0	0	0	0	0
Asuntos de Orden Público y de Seguridad Interior	0	0	0	0	0	0
Otros Servicios Generales	0	0	0	0	0	0
<b>Desarrollo Social</b>	261,073,941	100,515,645	361,589,586	309,975,681	309,910,467	51,613,905
Protección Ambiental	0	0	0	0	0	0
Vivienda y Servicios a la Comunidad	0	0	0	0	0	0
Salud	0	0	0	0	0	0
Recreación, Cultura y Otras Manifestaciones Sociales	0	0	0	0	0	0
Educación	261,073,941	100,515,645	361,589,586	309,975,681	309,910,467	51,613,905
Protección Social	0	0	0	0	0	0
Otros Asuntos Sociales	0	0	0	0	0	0
<b>Desarrollo Económico</b>	0	0	0	0	0	0
Asuntos Económicos, Comerciales y Laborales en General	0	0	0	0	0	0
Agropecuaria, Silvicultura, Pesca y Caza	0	0	0	0	0	0
Combustibles y Energía	0	0	0	0	0	0
Minería, Manufacturas y Construcción	0	0	0	0	0	0
Transporte	0	0	0	0	0	0
Comunicaciones	0	0	0	0	0	0
Turismo	0	0	0	0	0	0
Ciencia, Tecnología e Innovación	0	0	0	0	0	0
Otras Industrias y Otros Asuntos Económicos	0	0	0	0	0	0
<b>Otras no Clasificadas en Funciones Anteriores</b>	0	0	0	0	0	0
Transacciones de la Deuda Pública / Costo Financiero de la Deuda	0	0	0	0	0	0
Transferencias, Participaciones y Aportaciones entre Diferentes Niveles y Ordenes de Sanearamiento del Sistema Financiero	0	0	0	0	0	0
Adeudos de Ejercicios Fiscales Anteriores	0	0	0	0	0	0
<b>Total del Gasto</b>	261,073,941	100,515,645	361,589,586	309,975,681	309,910,467	51,613,905



Ente: Colegio de Estudios Científicos y Tecnológicos del Estado de Zacatecas

Estado Analítico del Ejercicio del Presupuesto de Egresos

Clasificación por Fuente de Financiamiento

Del 1 de enero al 31 de octubre de 2021

Concepto	Egresos					Subejercicio
	Aprobado	Ampliaciones/ (Reducciones)	Modificado	Devengado	Pagado	
	1	2	3 = (1 + 2)	4	5	
1. No Etiquetado						6 = (3 - 4)
11 Recursos Fiscales	0	0	0	0	0	0
12 Financiamientos Internos	0	0	0	0	0	0
13 Financiamientos Externos	0	0	0	0	0	0
14 Recursos Propios	0	0	0	0	0	0
15 Recursos Federales	184,096,515	0	184,096,515	176,004,192	175,967,163	8,092,323
16 Recursos Estatales	76,977,426	0	76,977,426	131,925,650	131,897,895	-54,948,224
17 Otros recursos de Libre Disposición	0	100,515,645	100,515,645	2,045,839	2,045,409	98,469,806
2. Etiquetado						
25 Recursos Federales	0	0	0	0	0	0
26 Recursos Estatales						
27 Otros Recursos de Transferencias Federales Etiquetadas	0	0	0	0	0	0
<b>Total del Gasto</b>	<b>261,073,941</b>	<b>100,515,645</b>	<b>361,589,586</b>	<b>309,975,681</b>	<b>309,910,467</b>	<b>51,613,905</b>



**ZACATECAS**  
*Trabajemos Unidas*

Ente: Colegio de Estudios Científicos y Tecnológicos del Estado de Zacatecas

Endeudamiento Neto

Del 1 de enero al 31 de octubre de 2021

Identificación de Crédito o Instrumento		Contratación / Colocación		Amortización		Endeudamiento Neto	
		A		B		C=A-B	
<b>Créditos Bancarios</b>							
Crédito No.		0	0	0	0	0	0
Crédito No.		0	0	0	0	0	0
Crédito No.		0	0	0	0	0	0
Crédito No.		0	0	0	0	0	0
Crédito No.		0	0	0	0	0	0
Crédito No.		0	0	0	0	0	0
Crédito No.		0	0	0	0	0	0
<b>Total Créditos Bancarios</b>							
<b>Otros Instrumentos de Deuda</b>							
Tipo de Instrumento		0	0	0	0	0	0
Tipo de Instrumento		0	0	0	0	0	0
Tipo de Instrumento		0	0	0	0	0	0
Tipo de Instrumento		0	0	0	0	0	0
Tipo de Instrumento		0	0	0	0	0	0
Tipo de Instrumento		0	0	0	0	0	0
Tipo de Instrumento		0	0	0	0	0	0
<b>Total Otros Instrumentos de Deuda</b>							
<b>TOTAL</b>							

NO APLICA






Ente: Colegio de Estudios Científicos y Tecnológicos del Estado de Zacatecas

Intereses de la Deuda

Del 1 de enero al 31 de octubre de 2021

Identificación de Crédito o Instrumento		Devengado	Pagado
<b>Créditos Bancarios</b>			
Crédito No.		0	0
Crédito No.		0	0
Crédito No.		0	0
Crédito No.		0	0
Crédito No.		0	0
Crédito No.		0	0
Crédito No.		0	0
<b>Total de Intereses de Créditos Bancarios</b>		0	0
<b>Otros Instrumentos de Deuda</b>			
Tipo de Instrumento		0	0
Tipo de Instrumento		0	0
Tipo de Instrumento		0	0
Tipo de Instrumento		0	0
Tipo de Instrumento		0	0
Tipo de Instrumento		0	0
Tipo de Instrumento		0	0
<b>Total de Intereses de Otros Instrumentos de Deuda</b>		0	0
<b>TOTAL</b>		0	0

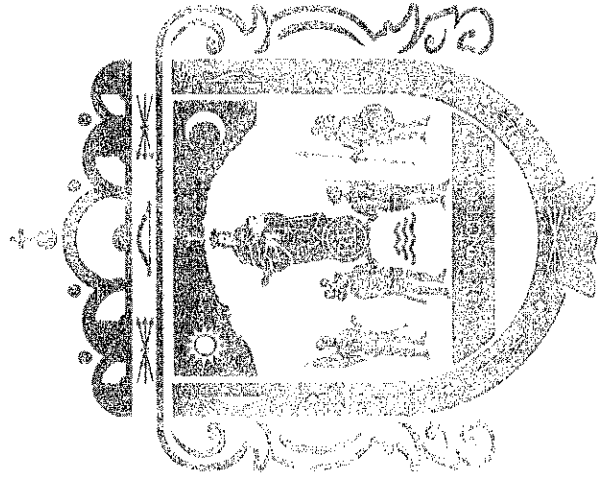
NO APLICA



## III. Información Programática

AVANCE DE GESTIÓN FINANCIERA 1º DE ENERO AL 31 DE OCTUBRE  
COLEGIO DE ESTUDIOS CIENTÍFICOS Y TECNOLÓGICOS DEL ESTADO DE ZACATECAS

2021



### **III. I. Información Programática**

#### **Gasto por Categoría Programática**

AVANCE DE GESTIÓN FINANCIERA DEL 1º DE ENERO AL 31 DE OCTUBRE  
COLEGIO DE ESTUDIOS CIENTÍFICOS Y TECNOLÓGICOS DEL ESTADO DE ZACATECAS

2021



Colegio de Estudios Científicos y Tecnológicos del Estado de Zacatecas

Gasto por Categoría Programática

Del 1 de enero al 31 de octubre de 2021

Concepto	Egresos					Subejercicio (6 = (3 + 4))
	Aprobado 1	Ampliaciones/ Reducciones 2	Modificado 3 = (1 + 2)	Devengado 4	Pagado 5	
<b>Programas Presupuestarios</b>	<b>261,073,941</b>	<b>100,515,645</b>	<b>361,589,586</b>	<b>309,975,681</b>	<b>309,910,467</b>	<b>51,613,905</b>
Subsidios: Sector Social y Privado o Entidades Federativas y Municipios	0	0	0	0	0	0
S Sujétos a Reglas de Operación	0	0	0	0	0	0
U Otros Subsidios	0	0	0	0	0	0
Desempeño de las Funciones	261,073,941	100,515,645	361,589,586	309,975,681	309,910,467	51,613,905
E Prestación de Servicios Públicos	261,073,941	100,515,645	361,589,586	309,975,681	309,910,467	51,613,905
B Provisión de Bienes Públicos	0	0	0	0	0	0
P Planeación, seguimiento y evaluación de políticas públicas	0	0	0	0	0	0
F Promoción y fomento	0	0	0	0	0	0
G Regulación y supervisión	0	0	0	0	0	0
A Funciones de las Fuerzas Armadas (Únicamente Gobierno Federal)	0	0	0	0	0	0
R Específicos	0	0	0	0	0	0
K Proyectos de Inversión	0	0	0	0	0	0
Administrativos y de Apoyo	0	0	0	0	0	0
M Apoyo al proceso presupuestario y para mejorar la eficiencia institucional	0	0	0	0	0	0
O Apoyo a la función pública y al mejoramiento de la gestión	0	0	0	0	0	0
W Operaciones ajenas	0	0	0	0	0	0
Compromisos	0	0	0	0	0	0
L Obligaciones de cumplimiento de resolución jurisdiccional	0	0	0	0	0	0
N Desastres Naturales	0	0	0	0	0	0
Obligaciones	0	0	0	0	0	0
J Pensiones y jubilaciones	0	0	0	0	0	0
T Aportaciones a la seguridad social	0	0	0	0	0	0
Y Aportaciones a fondos de estabilización	0	0	0	0	0	0
Z Aportaciones a fondos de inversión y reestructura de pensiones	0	0	0	0	0	0
Programas de Gasto Federalizado (Gobierno Federal)	0	0	0	0	0	0
I Gasto Federalizado	0	0	0	0	0	0
C Participaciones a entidades federativas y municipios	0	0	0	0	0	0
Costo financiero, deuda o apoyos a deudores y ahorradores de la banca	0	0	0	0	0	0
Adeudos de ejercicios fiscales anteriores	0	0	0	0	0	0
<b>Total del Gasto</b>	<b>261,073,941</b>	<b>100,515,645</b>	<b>361,589,586</b>	<b>309,975,681</b>	<b>309,910,467</b>	<b>51,613,905</b>

COLEGIO DE ESTUDIOS CIENTIFICOS Y TECNOLOGICOS DEL ESTADO DE :

COLEGIO DE ESTUDIOS CIENTIFICOS Y TECNOLOGICOS DEL ESTADO DE ZACATECAS						
ESTADO DE ACTIVIDADES 2021						
P R O Y E C T O	MES ACTUAL OCTUBRE		ACUMULADO (ENERO A OCTUBRE)			TOTAL
	CECyTEs	EMSaD	TOTAL	CECyTEs	EMSaD	
<b>ATENCIÓN A LA DEMANDA, COBERTURA Y CALIDAD</b>						
TOTAL DE INGRESOS	0.00	0.00	0.00	0.00	0.00	0.00
MENOS						
TOTAL DE EGRESOS	4,935.00	0.00	4,935.00	15,842.40	0.00	15,842.40
IGUAL						
REMANENTE O DEFICIT (-) DEL PERIODO	-4,935.00	0.00	-4,935.00	-15,842.40	0.00	-15,842.40
INGRESOS FEDERALES	0.00	0.00	0.00	0.00	0.00	0.00
INGRESOS ESTATALES	0.00	0.00	0.00	0.00	0.00	0.00
INGRESOS PROPIOS	0.00	0.00	0.00	0.00	0.00	0.00
OTROS INGRESOS	0.00	0.00	0.00	0.00	0.00	0.00
<b>1000 SERVICIOS PERSONALES</b>	<b>0.00</b>	<b>0.00</b>	<b>0.00</b>	<b>0.00</b>	<b>0.00</b>	<b>0.00</b>
1100 REMUNERACIONES AL PERSONAL DE CARÁCTER PERMANENTE	0.00	0.00	0.00	0.00	0.00	0.00
113 SUÉLDOS BASE AL PERSONAL PERMANENTE	0.00	0.00	0.00	0.00	0.00	0.00
1200 REMUNERACIONES AL PERSONAL DE CARÁCTER TRANSITORIO	0.00	0.00	0.00	0.00	0.00	0.00
121 HONORARIOS ASIMILABLES A SALARIOS	0.00	0.00	0.00	0.00	0.00	0.00
122 SUÉLDO BASE AL PERSONAL EVENTUAL	0.00	0.00	0.00	0.00	0.00	0.00
1300 REMUNERACIONES ADICIONALES Y ESPECIALES	0.00	0.00	0.00	0.00	0.00	0.00
131 PRIMAS POR AÑOS DE SERVICIOS EFECTIVOS PRESTADOS	0.00	0.00	0.00	0.00	0.00	0.00
132 PRIMAS DE VACACIONES, DOMINICAL Y GRATIFICACION DE FIN DE AÑO	0.00	0.00	0.00	0.00	0.00	0.00
133 HORAS EXTRAORDINARIAS	0.00	0.00	0.00	0.00	0.00	0.00
134 COMPENSACIONES	0.00	0.00	0.00	0.00	0.00	0.00
1400 SEGURIDAD SOCIAL	0.00	0.00	0.00	0.00	0.00	0.00
141 APORTACIONES DE SEGURIDAD SOCIAL	0.00	0.00	0.00	0.00	0.00	0.00
142 APORTACIONES A FONDOS DE VIVIENDA	0.00	0.00	0.00	0.00	0.00	0.00
143 APORTACIONES AL SISTEMA PARA EL RETIRO	0.00	0.00	0.00	0.00	0.00	0.00
144 APORTACIONES PARA SEGUROS	0.00	0.00	0.00	0.00	0.00	0.00
1500 OTRAS PRESTACIONES SOCIALES Y ECONOMICAS	0.00	0.00	0.00	0.00	0.00	0.00
151 CUOTAS PARA EL FONDO DE AHORRO Y FONDO DE TRABAJO	0.00	0.00	0.00	0.00	0.00	0.00
152 INDEMINIZACIONES	0.00	0.00	0.00	0.00	0.00	0.00
153 PRESTACIONES Y HABERES DE RETIRO	0.00	0.00	0.00	0.00	0.00	0.00
154 PRESTACIONES CONTRÁCTUALES	0.00	0.00	0.00	0.00	0.00	0.00
155 APOYOS A LA CAPACITACIÓN DE LOS SERVIDORES PÚBLICOS	0.00	0.00	0.00	0.00	0.00	0.00
159 OTRAS PRESTACIONES SOCIALES Y ECONOMICAS	0.00	0.00	0.00	0.00	0.00	0.00
1600 PREVISIONES	0.00	0.00	0.00	0.00	0.00	0.00
161 PREVISIONES DE CARÁCTER LABORAL, ECONOMICA Y DE SEGURIDAD SOCIAL	0.00	0.00	0.00	0.00	0.00	0.00
1700 PAGO DE ESTIMULOS A SERVIDORES PUBLICOS	0.00	0.00	0.00	0.00	0.00	0.00
171 ESTIMULOS	0.00	0.00	0.00	0.00	0.00	0.00
172 RECOMPENSAS	0.00	0.00	0.00	0.00	0.00	0.00
<b>2000 MATERIALES Y SUMINISTROS</b>	<b>4,935.00</b>	<b>0.00</b>	<b>4,935.00</b>	<b>6,628.40</b>	<b>0.00</b>	<b>6,628.40</b>
2100 MATERIALES DE ADMINISTRACIÓN, EMISIÓN DE DOCUMENTOS Y ARTÍCULOS	0.00	0.00	0.00	0.00	0.00	0.00
211 MATERIAL, ÚTILES Y EQUIPOS MENORES DE OFICINA	0.00	0.00	0.00	0.00	0.00	0.00
212 MATERIALES Y ÚTILES DE IMPRESIÓN Y REPRODUCCIÓN	0.00	0.00	0.00	0.00	0.00	0.00
213 MATERIAL ESTADÍSTICO Y GEOGRÁFICO	0.00	0.00	0.00	0.00	0.00	0.00
214 MATERIALES, ÚTILES Y EQUIPOS MENORES DE TECNOLOGÍAS DE LA INFORMACIÓN Y COMUNICACIONES	0.00	0.00	0.00	0.00	0.00	0.00
215 MATERIAL IMPRESO E INFORMACIÓN DIGITAL	0.00	0.00	0.00	0.00	0.00	0.00
216 MATERIAL DE LIMPIEZA	0.00	0.00	0.00	0.00	0.00	0.00
217 MATERIALES Y ÚTILES DE ENSEÑANZA	0.00	0.00	0.00	0.00	0.00	0.00
218 MATERIALES PARA EL REGISTRO E IDENTIFICACIÓN DE BIENES Y PERSONAS	0.00	0.00	0.00	0.00	0.00	0.00
2200 ALIMENTOS Y UTENSILIOS	0.00	0.00	0.00	487.00	0.00	487.00
221 PRODUCTOS ALIMENTICIOS PARA PERSONAS	0.00	0.00	0.00	487.00	0.00	487.00
222 PRODUCTOS ALIMENTICIOS PARA ANIMALES	0.00	0.00	0.00	0.00	0.00	0.00
223 UTENSILIOS PARA EL SERVICIO DE ALIMENTACIÓN	0.00	0.00	0.00	0.00	0.00	0.00
2300 MATERIAS PRIMAS Y MATERIALES DE PRODUCCIÓN Y COMERCIALIZACIÓN	0.00	0.00	0.00	0.00	0.00	0.00
231 PRODUCTOS ALIMENTICIOS, AGROPECUARIOS Y FORESTALES ADQUIRIDOS COMO MATERIA PRIMA	0.00	0.00	0.00	0.00	0.00	0.00
232 INSUMOS TEXTILES ADQUIRIDOS COMO MATERIA PRIMA	0.00	0.00	0.00	0.00	0.00	0.00
233 PRODUCTOS DE PAPEL, CARTÓN E IMPRESOS ADQUIRIDOS COMO MATERIA PRIMA	0.00	0.00	0.00	0.00	0.00	0.00
234 COMBUST, LUBRICANTES, ADITIVOS, CARBÓN Y SUS DERIVADOS ADQUIRIDOS COMO MATERIA PRIMA	0.00	0.00	0.00	0.00	0.00	0.00
235 PROD QUÍMICOS, FARMACÉUTICOS Y DE LABORATORIO ADQUIRIDOS COMO MATERIA PRIMA	0.00	0.00	0.00	0.00	0.00	0.00
236 PROD METÁLICOS Y A BASE DE MINERALES NO METÁLICOS ADQUIRIDOS COMO MAT PRIMA	0.00	0.00	0.00	0.00	0.00	0.00
237 PROD DE CUERO, PIEL, PLÁSTICO Y HULE ADQUIRIDOS COMO MATERIA PRIMA	0.00	0.00	0.00	0.00	0.00	0.00
239 OTROS PRODUCTOS ADQUIRIDOS COMO MATERIA PRIMA	0.00	0.00	0.00	0.00	0.00	0.00
2400 MATERIALES Y ARTÍCULOS DE CONSTRUCCIÓN Y REPARACIÓN	0.00	0.00	0.00	0.00	0.00	0.00
241 PRODUCTOS MINERALES NO METÁLICOS	0.00	0.00	0.00	0.00	0.00	0.00

COLEGIO DE ESTUDIOS CIENTIFICOS Y TECNOLOGICOS DEL ESTADO DE :

242	CÉMENTO Y PRODUCTOS DE CONCRETO	0.00	0.00	0.00	0.00	0.00	0.00
243	CAL, YESO Y PRODUCTOS DE YESO	0.00	0.00	0.00	0.00	0.00	0.00
244	MADERA Y PRODUCTOS DE MADERA	0.00	0.00	0.00	0.00	0.00	0.00
245	VIDRIO Y PRODUCTOS DE VIDRIO	0.00	0.00	0.00	0.00	0.00	0.00
246	MATERIAL ELECTRICO Y ELECTRONICO	0.00	0.00	0.00	0.00	0.00	0.00
247	ARTÍCULOS METÁLICOS PARA CONSTRUCCIÓN	0.00	0.00	0.00	0.00	0.00	0.00
248	MATERIALES COMPLEMENTARIOS	0.00	0.00	0.00	0.00	0.00	0.00
249	OTROS MATERIALES Y ARTÍCULOS DE CONSTRUCCION Y REPARACIÓN	0.00	0.00	0.00	0.00	0.00	0.00
<b>2500</b>	<b>PRODUCTOS QUÍMICOS, FARMACÉUTICOS Y DE LABORATORIO</b>	<b>0.00</b>	<b>0.00</b>	<b>0.00</b>	<b>0.00</b>	<b>0.00</b>	<b>0.00</b>
251	PRODUCTOS QUÍMICOS BÁSICOS	0.00	0.00	0.00	0.00	0.00	0.00
252	FERTILIZANTES, PESTICIDAS Y OTROS AGROQUÍMICOS	0.00	0.00	0.00	0.00	0.00	0.00
253	MEDICINAS Y PRODUCTOS FARMACEUTICOS	0.00	0.00	0.00	0.00	0.00	0.00
254	MATERIALES, ACCESORIOS Y SUMINISTROS MEDICOS	0.00	0.00	0.00	0.00	0.00	0.00
255	MATERIALES, ACCESORIOS Y SUMINISTROS DE LABORATORIO	0.00	0.00	0.00	0.00	0.00	0.00
259	OTROS PRODUCTOS QUÍMICOS	0.00	0.00	0.00	0.00	0.00	0.00
<b>2600</b>	<b>COMBUSTIBLES, LUBRICANTES Y ADITIVOS</b>	<b>0.00</b>	<b>0.00</b>	<b>0.00</b>	<b>0.00</b>	<b>0.00</b>	<b>0.00</b>
261	COMBUSTIBLES, LUBRICANTES Y ADITIVOS	0.00	0.00	0.00	0.00	0.00	0.00
262	CARBON Y SUS DERIVADOS	0.00	0.00	0.00	0.00	0.00	0.00
<b>2700</b>	<b>VESTUARIO, BLANCOS, PRENDAS DE PROTECCIÓN Y ART DEPORTIVO</b>	<b>4,935.00</b>	<b>0.00</b>	<b>4,935.00</b>	<b>6,141.40</b>	<b>0.00</b>	<b>6,141.40</b>
271	VESTUARIOS Y UNIFORMES	4,935.00	0.00	4,935.00	6,141.40	0.00	6,141.40
272	PRENDAS DE SEGURIDAD Y PROTECCION PERSONAL	0.00	0.00	0.00	0.00	0.00	0.00
273	ARTICULOS DEPORTIVOS	0.00	0.00	0.00	0.00	0.00	0.00
274	PRODUCTOS TEXTILES	0.00	0.00	0.00	0.00	0.00	0.00
275	BLANCOS Y OTROS PRODUCTOS TEXTILES, EXCEPTO PRENDAS DE VESTIR	0.00	0.00	0.00	0.00	0.00	0.00
<b>2800</b>	<b>SUSTANCIAS Y MATERIALES EXPLOSIVOS</b>	<b>0.00</b>	<b>0.00</b>	<b>0.00</b>	<b>0.00</b>	<b>0.00</b>	<b>0.00</b>
281	SUSTANCIAS Y MATERIALES EXPLOSIVOS	0.00	0.00	0.00	0.00	0.00	0.00
282	MATERIALES DE SEGURIDAD PUBLICA	0.00	0.00	0.00	0.00	0.00	0.00
283	PRENDAS DE PROTECCION PARA SEGURIDAD PUBLICA	0.00	0.00	0.00	0.00	0.00	0.00
<b>2900</b>	<b>HERRAMIENTAS, REFACCIONES Y ACCESORIOS MENORES</b>	<b>0.00</b>	<b>0.00</b>	<b>0.00</b>	<b>0.00</b>	<b>0.00</b>	<b>0.00</b>
291	HERRAMIENTAS MENORES	0.00	0.00	0.00	0.00	0.00	0.00
292	REFACCIONES Y ACCESORIOS MENORES DE EDIFICIOS	0.00	0.00	0.00	0.00	0.00	0.00
293	REFACC Y ACCES MENORES DE MOBILIARIO Y EQUIPO DE ADMON, EDUC Y RECREATIVO	0.00	0.00	0.00	0.00	0.00	0.00
294	REFACCIONES Y ACCESORIOS MENORES DE EQUIPO DE COMPUTO Y TECNOLOGICAS DE LA INFORMACIÓN	0.00	0.00	0.00	0.00	0.00	0.00
295	REFACC Y ACCES MENORES DE EQ E INSTRUMENTAL MÉDICO Y DE LABORATORIO	0.00	0.00	0.00	0.00	0.00	0.00
296	REFACCIONES Y ACCESORIOS MENORES DE EQUIPO DE TRANSPORTE	0.00	0.00	0.00	0.00	0.00	0.00
297	REFACCIONES Y ACCESORIOS MENORES DE EQUIPO DE EQUIPO DE DEFENSA Y SEGURIDAD	0.00	0.00	0.00	0.00	0.00	0.00
298	REFACCIONES Y ACCESORIOS MENORES DE MAQUINARIA Y OTROS EQUIPOS	0.00	0.00	0.00	0.00	0.00	0.00
299	REFACCIONES Y ACCESORIOS MENORES OTROS BIENES MUEBLES	0.00	0.00	0.00	0.00	0.00	0.00
<b>3000</b>	<b>SERVICIOS GENERALES</b>	<b>0.00</b>	<b>0.00</b>	<b>0.00</b>	<b>9,214.00</b>	<b>0.00</b>	<b>9,214.00</b>
<b>3100</b>	<b>SERVICIOS BÁSICOS</b>	<b>0.00</b>	<b>0.00</b>	<b>0.00</b>	<b>0.00</b>	<b>0.00</b>	<b>0.00</b>
311	ENERGIA ELECTRICA	0.00	0.00	0.00	0.00	0.00	0.00
312	GAS	0.00	0.00	0.00	0.00	0.00	0.00
313	AGUA	0.00	0.00	0.00	0.00	0.00	0.00
314	TELEFONIA TRADICIONAL	0.00	0.00	0.00	0.00	0.00	0.00
315	TELEFONIA CELULAR	0.00	0.00	0.00	0.00	0.00	0.00
316	SERVICIO DE RADIOLOCALIZACION	0.00	0.00	0.00	0.00	0.00	0.00
317	SERVICIOS DE ACCESO DE INTERNET, REDES Y PROCESAMIENTO DE INFORMACIÓN	0.00	0.00	0.00	0.00	0.00	0.00
318	SERVICIOS POSTALES Y TELEGRÁFICOS	0.00	0.00	0.00	0.00	0.00	0.00
319	SERVICIOS INTEGRALES Y OTROS SERVICIOS	0.00	0.00	0.00	0.00	0.00	0.00
<b>3200</b>	<b>SERVICIOS DE ARRENDAMIENTO</b>	<b>0.00</b>	<b>0.00</b>	<b>0.00</b>	<b>0.00</b>	<b>0.00</b>	<b>0.00</b>
321	ARRENDAMIENTO DE TERRENOS	0.00	0.00	0.00	0.00	0.00	0.00
322	ARRENDAMIENTO DE EDIFICIOS	0.00	0.00	0.00	0.00	0.00	0.00
323	ARRENDAMIENTO DE MOBILIARIO	0.00	0.00	0.00	0.00	0.00	0.00
324	ARRENDAMIENTO DE EQUIPO INDUSTRIAL MEDICO Y DE LABORATORIO	0.00	0.00	0.00	0.00	0.00	0.00
325	ARRENDAMIENTO DE EQUIPO DE TRANSPORTE	0.00	0.00	0.00	0.00	0.00	0.00
326	ARRENDAMIENTO DE MAQUINARIA, OTROS EQUIPOS Y HERRAMIENTAS	0.00	0.00	0.00	0.00	0.00	0.00
327	ARRENDAMIENTO DE ACTIVOS INTANGIBLES	0.00	0.00	0.00	0.00	0.00	0.00
328	ARRENDAMIENTO FINANCIERO	0.00	0.00	0.00	0.00	0.00	0.00
329	OTROS ARRENDAMIENTOS	0.00	0.00	0.00	0.00	0.00	0.00
<b>3300</b>	<b>SERVICIOS PROFESIONALES, CIENTÍFICOS, TÉCNICOS Y OTROS SERVI</b>	<b>0.00</b>	<b>0.00</b>	<b>0.00</b>	<b>0.00</b>	<b>0.00</b>	<b>0.00</b>
331	SERVICIOS LEGALES, DE CONTABILIDAD, AUDITORIA Y RELACIONADOS	0.00	0.00	0.00	0.00	0.00	0.00
332	SERVICIOS DE DISEÑO, ARQUITECTURA E INGENIERIA	0.00	0.00	0.00	0.00	0.00	0.00
333	SERVICIOS DE CONSULTORIA ADMINISTRATIVA, PROCESOS ,TÉCNICA Y EN TECNOLOGIAS DE LA INFORMACIÓN	0.00	0.00	0.00	0.00	0.00	0.00
334	SERVICIOS DE CAPACITACIÓN	0.00	0.00	0.00	0.00	0.00	0.00
335	SERVICIOS DE INVESTIGACIÓN CIENTIFICA Y DESARROLLO	0.00	0.00	0.00	0.00	0.00	0.00
336	SERVICIOS DE APOYO ADMINISTRATIVO, TRADUCCIÓN, FOTOCOPIADO E IMPRESIÓN	0.00	0.00	0.00	0.00	0.00	0.00

338	SERVICIOS DE VIGILANCIA	0.00	0.00	0.00	0.00	0.00	0.00	0.00	0.00
339	SERVICIOS PROFESIONALES, CIENTÍFICOS Y TÉCNICOS	0.00	0.00	0.00	0.00	0.00	0.00	0.00	0.00
340	SERVICIOS FINANCIEROS, BANCARIOS Y COMERCIALES	0.00	0.00	0.00	0.00	0.00	0.00	0.00	0.00
341	SERVICIOS FINANCIEROS Y BANCARIOS	0.00	0.00	0.00	0.00	0.00	0.00	0.00	0.00
345	SEGURO DE BIENES PATRIMONIALES	0.00	0.00	0.00	0.00	0.00	0.00	0.00	0.00
347	FLETES Y MANIOBRAS	0.00	0.00	0.00	0.00	0.00	0.00	0.00	0.00
3600	SERVICIOS DE INSTALACIÓN, REPARACIÓN, MANTENIMIENTO Y CONSERVACIÓN DE INMUEBLES	0.00	0.00	0.00	0.00	0.00	0.00	0.00	0.00
361	CONSERVACIÓN Y MANTENIMIENTO MENOR DE INMUEBLES	0.00	0.00	0.00	0.00	0.00	0.00	0.00	0.00
362	INSTALACIÓN, REPARACIÓN Y MANTENIMIENTO DE MOBILIARIO Y EQUIPO DE ADMINISTRACIÓN, EDUCACIONAL Y RECREATIVO	0.00	0.00	0.00	0.00	0.00	0.00	0.00	0.00
363	INSTALACIÓN, REPARACIÓN, MTO DE MOB Y EQ DE COMPUTO Y TECNOLOGIA DE LA INFORMACION	0.00	0.00	0.00	0.00	0.00	0.00	0.00	0.00
364	INSTALACIÓN, REPARACIÓN, MTO DE MOB Y EQ E INSTRUM MED Y DE LABORATORIO	0.00	0.00	0.00	0.00	0.00	0.00	0.00	0.00
365	REPARACIÓN Y MANTENIMIENTO DE EQUIPO DE TRANSPORTE	0.00	0.00	0.00	0.00	0.00	0.00	0.00	0.00
367	INSTALACIÓN, REPARACIÓN Y MANTENIMIENTO DE MAQUINARIA	0.00	0.00	0.00	0.00	0.00	0.00	0.00	0.00
368	SERVICIOS DE LIMPIEZA Y MANEJO DE DESCHOS	0.00	0.00	0.00	0.00	0.00	0.00	0.00	0.00
369	SERVICIOS DE JARDINERIA Y FUMIGACIÓN	0.00	0.00	0.00	0.00	0.00	0.00	0.00	0.00
3600	SERVICIOS DE COMUNICACIÓN SOCIAL Y PUBLICIDAD	0.00	0.00	0.00	0.00	0.00	0.00	0.00	0.00
361	INFORMACION EN MEDIOS MASIVOS DERIVADA DE LA OPERACIÓN Y ADMINISTRACION DE LAS DEPENDENCIAS Y ENTIDADES	0.00	0.00	0.00	0.00	0.00	0.00	0.00	0.00
362	INFORMACION POR RADIO, TELEVISION Y OTROS MEDIOS DE COMUNICACION	0.00	0.00	0.00	0.00	0.00	0.00	0.00	0.00
369	OTROS SERVICIOS DE INFORMACION	0.00	0.00	0.00	0.00	0.00	0.00	0.00	0.00
3700	SERVICIOS DE TRASLADO Y VIATICOS	0.00	0.00	0.00	0.00	0.00	0.00	0.00	0.00
371	PASAJES AEREOS	0.00	0.00	0.00	0.00	0.00	0.00	0.00	0.00
372	PASAJES TERRESTRES	0.00	0.00	0.00	0.00	0.00	0.00	0.00	0.00
374	AUTOTRANSPORTE	0.00	0.00	0.00	0.00	0.00	0.00	0.00	0.00
375	VIATICOS EN EL PAIS	0.00	0.00	0.00	0.00	0.00	0.00	0.00	0.00
376	VIATICOS EN EL EXTRANJERO	0.00	0.00	0.00	0.00	0.00	0.00	0.00	0.00
378	SERVICIOS INTEGRALES DE TRASLADO Y VIATICOS	0.00	0.00	0.00	0.00	0.00	0.00	0.00	0.00
379	OTROS SERVICIOS DE TRASLADO Y HOSPEDAJE	0.00	0.00	0.00	0.00	0.00	0.00	0.00	0.00
3800	SERVICIOS OFICIALES	9,214.00	9,214.00	0.00	0.00	0.00	0.00	0.00	0.00
382	GASTOS DE ORDEN SOCIAL Y CULTURAL	0.00	0.00	0.00	0.00	0.00	0.00	0.00	0.00
383	CONGRESOS Y CONVENCIONES	0.00	0.00	0.00	0.00	0.00	0.00	0.00	0.00
385	GASTOS DE REPRESENTACION	0.00	0.00	0.00	0.00	0.00	0.00	0.00	0.00
3900	OTROS SERVICIOS GENERALES	0.00	0.00	0.00	0.00	0.00	0.00	0.00	0.00
392	IMPUESTOS Y DERECHOS	0.00	0.00	0.00	0.00	0.00	0.00	0.00	0.00
395	PENAS, MULTAS, ACCESORIOS Y ACTUALIZACIONES	0.00	0.00	0.00	0.00	0.00	0.00	0.00	0.00
396	OTROS GASTOS POR RESPONSABILIDADES	0.00	0.00	0.00	0.00	0.00	0.00	0.00	0.00
398	IMPUESTO SOBRE NOMINAS Y OTROS QUE SE DERIVEN DE UNA RELACION LABORAL	0.00	0.00	0.00	0.00	0.00	0.00	0.00	0.00
399	OTROS SERVICIOS GENERALES	0.00	0.00	0.00	0.00	0.00	0.00	0.00	0.00
4000	TRANSFERENCIAS, ASIGNACIONES, SUBSIDIOS Y OTRAS AYUDAS	0.00	0.00	0.00	0.00	0.00	0.00	0.00	0.00
4000	AYUDAS SOCIALES	0.00	0.00	0.00	0.00	0.00	0.00	0.00	0.00
5000	BIENES MUEBLES, INMUEBLES E INTANGIBLES	0.00	0.00	0.00	0.00	0.00	0.00	0.00	0.00
5100	MOBILIARIO Y EQUIPO DE ADMINISTRACION	0.00	0.00	0.00	0.00	0.00	0.00	0.00	0.00
511	MUEBLES DE OFICINA Y ESTANTERIA	0.00	0.00	0.00	0.00	0.00	0.00	0.00	0.00
512	MUEBLES, EXCEPTO DE OFICINA Y ESTANTERIA	0.00	0.00	0.00	0.00	0.00	0.00	0.00	0.00
513	BIENES ARTISTICOS Y CULTURALES Y CIENTIFICOS	0.00	0.00	0.00	0.00	0.00	0.00	0.00	0.00
515	EQUIPO DE COMPUTO Y DE TECNOLOGIAS DE LA INFORMACION	0.00	0.00	0.00	0.00	0.00	0.00	0.00	0.00
519	OTROS MOBILIARIOS Y EQUIPOS DE ADMINISTRACION	0.00	0.00	0.00	0.00	0.00	0.00	0.00	0.00
5200	MOBILIARIO Y EQUIPO EDUCACIONAL Y RECREATIVOS	0.00	0.00	0.00	0.00	0.00	0.00	0.00	0.00
521	EQUIPOS Y APARATOS AUDIOVISUALES	0.00	0.00	0.00	0.00	0.00	0.00	0.00	0.00
522	APARATOS DEPORTIVOS	0.00	0.00	0.00	0.00	0.00	0.00	0.00	0.00
523	CAMARAS FOTOGRAFICAS Y DE VIDEO	0.00	0.00	0.00	0.00	0.00	0.00	0.00	0.00
529	OTRO MOBILIARIO Y EQUIPO EDUCACIONAL Y DEPORTIVO	0.00	0.00	0.00	0.00	0.00	0.00	0.00	0.00
5300	EQUIPO E INSTRUMENTAL MEDICO Y DE LABORATORIO	0.00	0.00	0.00	0.00	0.00	0.00	0.00	0.00
531	EQUIPO MEDICO Y DE LABORATORIO	0.00	0.00	0.00	0.00	0.00	0.00	0.00	0.00
532	INSTRUMENTAL MEDICO Y DE LABORATORIO	0.00	0.00	0.00	0.00	0.00	0.00	0.00	0.00
5400	VEHICULOS Y EQUIPO DE TRANSPORTE	0.00	0.00	0.00	0.00	0.00	0.00	0.00	0.00
541	VEHICULOS Y EQUIPO DE TRANSPORTE TERRESTRE	0.00	0.00	0.00	0.00	0.00	0.00	0.00	0.00
5600	MAQUINARIA, OTROS EQUIPOS Y HERRAMIENTAS	0.00	0.00	0.00	0.00	0.00	0.00	0.00	0.00
562	MAQUINARIA Y EQUIPO INDUSTRIAL	0.00	0.00	0.00	0.00	0.00	0.00	0.00	0.00
565	EQUIPOS DE COMUNICACION Y TELECOMUNICACION	0.00	0.00	0.00	0.00	0.00	0.00	0.00	0.00
566	EQUIPOS DE GENERACION ELECTRICA, APARATOS Y ACCESORIOS ELECTRICOS	0.00	0.00	0.00	0.00	0.00	0.00	0.00	0.00
567	HERRAMIENTAS Y MAQUINAS HERRAMIENTA	0.00	0.00	0.00	0.00	0.00	0.00	0.00	0.00
569	OTROS EQUIPOS	0.00	0.00	0.00	0.00	0.00	0.00	0.00	0.00
5900	ACTIVOS INTANGIBLES	0.00	0.00	0.00	0.00	0.00	0.00	0.00	0.00
591	SOFTWARE	0.00	0.00	0.00	0.00	0.00	0.00	0.00	0.00
6000	INVERSION PUBLICA	0.00	0.00	0.00	0.00	0.00	0.00	0.00	0.00
6200	OBRA PUBLICA EN BIENES PROPIOS	0.00	0.00	0.00	0.00	0.00	0.00	0.00	0.00
622	EDIFICACION NO HABITACIONAL EN BIENES PROPIOS	0.00	0.00	0.00	0.00	0.00	0.00	0.00	0.00
IMPORTE TOTAL EGRESOS									
L.C. SARA REYES LEON									
ELABORO									
REVISO									
M. EN A. CLARA GRICELDA LUEVANO COLLAZO									
ING. LEONEL GERMÁN CORDERO FERMA									
4935.00		4,935.00	0.00	0.00	0.00	0.00	0.00	0.00	0.00
15,842.40		15,842.40	0.00	0.00	0.00	0.00	0.00	0.00	0.00
15,842.40		15,842.40	0.00	0.00	0.00	0.00	0.00	0.00	0.00

COLEGIO DE ESTUDIOS CIENTÍFICOS Y TECNOLÓGICOS DEL ESTADO DE ZACATECAS

ESTADO DE ACTIVIDADES 2021

P R O Y E C T O	M E S A C T U A L O C T U B R E		M E S A C T U A L O C T U B R E		A C U M U L A D O ( E N E R O A O C T U B R E )	
	CEGYTES	EMSAD	TOTAL	CEGYTES	EMSAD	TOTAL
TOTAL DE INGRESOS	0.00	0.00	0.00	0.00	0.00	0.00
EDUCACIÓN PERTINENTE Y DE EXCELENCIA	0.00	0.00	0.00	0.00	0.00	0.00
MENOS	0.00	0.00	0.00	0.00	0.00	0.00
TOTAL DE EGRESOS	0.00	0.00	0.00	0.00	0.00	0.00
IGUAL	0.00	0.00	0.00	0.00	0.00	0.00
REMANENTE O DEFICIT (-) DEL PERIODO	0.00	0.00	0.00	0.00	0.00	0.00
INGRESOS FEDERALES	0.00	0.00	0.00	0.00	0.00	0.00
INGRESOS ESTATALES	0.00	0.00	0.00	0.00	0.00	0.00
INGRESOS PROPIOS	0.00	0.00	0.00	0.00	0.00	0.00
OTROS INGRESOS	0.00	0.00	0.00	0.00	0.00	0.00
SERVICIOS PERSONALES	0.00	0.00	0.00	0.00	0.00	0.00
1000	0.00	0.00	0.00	0.00	0.00	0.00
RENUMERACIONES AL PERSONAL DE CARÁCTER PERMANENTE	0.00	0.00	0.00	0.00	0.00	0.00
1100	0.00	0.00	0.00	0.00	0.00	0.00
SUELDOS BASE AL PERSONAL PERMANENTE	0.00	0.00	0.00	0.00	0.00	0.00
113	0.00	0.00	0.00	0.00	0.00	0.00
SUELDOS BASE AL PERSONAL PERMANENTE	0.00	0.00	0.00	0.00	0.00	0.00
1200	0.00	0.00	0.00	0.00	0.00	0.00
RENUMERACIONES AL PERSONAL DE CARÁCTER TRANSITORIO	0.00	0.00	0.00	0.00	0.00	0.00
121	0.00	0.00	0.00	0.00	0.00	0.00
HONORARIOS ASIMILABLES A SALARIOS	0.00	0.00	0.00	0.00	0.00	0.00
122	0.00	0.00	0.00	0.00	0.00	0.00
SUeldo BASE AL PERSONAL EVENTUAL	0.00	0.00	0.00	0.00	0.00	0.00
1300	0.00	0.00	0.00	0.00	0.00	0.00
RENUMERACIONES ADICIONALES Y ESPECIALES	0.00	0.00	0.00	0.00	0.00	0.00
131	0.00	0.00	0.00	0.00	0.00	0.00
PRIMAS POR AÑOS DE SERVICIOS EFECTIVOS PRESTADOS	0.00	0.00	0.00	0.00	0.00	0.00
132	0.00	0.00	0.00	0.00	0.00	0.00
PRIMAS DE VACACIONES, DOMINICAL Y GRATIFICACION DE FIN DE AÑO	0.00	0.00	0.00	0.00	0.00	0.00
133	0.00	0.00	0.00	0.00	0.00	0.00
HORAS EXTRAORDINARIAS	0.00	0.00	0.00	0.00	0.00	0.00
134	0.00	0.00	0.00	0.00	0.00	0.00
COMPENSACIONES	0.00	0.00	0.00	0.00	0.00	0.00
1400	0.00	0.00	0.00	0.00	0.00	0.00
SEGURIDAD SOCIAL	0.00	0.00	0.00	0.00	0.00	0.00
141	0.00	0.00	0.00	0.00	0.00	0.00
APORTACIONES DE SEGURIDAD SOCIAL	0.00	0.00	0.00	0.00	0.00	0.00
142	0.00	0.00	0.00	0.00	0.00	0.00
APORTACIONES A FONDOS DE VIVIENDA	0.00	0.00	0.00	0.00	0.00	0.00
143	0.00	0.00	0.00	0.00	0.00	0.00
APORTACIONES AL SISTEMA PARA EL RETIRO	0.00	0.00	0.00	0.00	0.00	0.00
144	0.00	0.00	0.00	0.00	0.00	0.00
APORTACIONES PARA SEGUROS	0.00	0.00	0.00	0.00	0.00	0.00
1500	0.00	0.00	0.00	0.00	0.00	0.00
OTRAS PRESTACIONES SOCIALES Y ECONOMICAS	0.00	0.00	0.00	0.00	0.00	0.00
151	0.00	0.00	0.00	0.00	0.00	0.00
CUOTAS PARA EL FONDO DE AHORRO Y FONDO DE TRABAJO	0.00	0.00	0.00	0.00	0.00	0.00
152	0.00	0.00	0.00	0.00	0.00	0.00
INDENIZACIONES	0.00	0.00	0.00	0.00	0.00	0.00
153	0.00	0.00	0.00	0.00	0.00	0.00
PRESTACIONES Y HABERES DE RETIRO	0.00	0.00	0.00	0.00	0.00	0.00
154	0.00	0.00	0.00	0.00	0.00	0.00
PRESTACIONES CONTRACTUALES	0.00	0.00	0.00	0.00	0.00	0.00
155	0.00	0.00	0.00	0.00	0.00	0.00
APYOS A LA CAPACITACION DE LOS SERVIDORES PUBLICOS	0.00	0.00	0.00	0.00	0.00	0.00
156	0.00	0.00	0.00	0.00	0.00	0.00
OTRAS PRESTACIONES SOCIALES Y ECONOMICAS	0.00	0.00	0.00	0.00	0.00	0.00
1600	0.00	0.00	0.00	0.00	0.00	0.00
PREVISIONES	0.00	0.00	0.00	0.00	0.00	0.00
161	0.00	0.00	0.00	0.00	0.00	0.00
PREVISIONES DE CARÁCTER LABORAL, ECONOMICA Y DE SEGURIDAD SOCIAL	0.00	0.00	0.00	0.00	0.00	0.00
1700	0.00	0.00	0.00	0.00	0.00	0.00
REGO DE ESTIMULOS A SERVIDORES PUBLICOS	0.00	0.00	0.00	0.00	0.00	0.00
171	0.00	0.00	0.00	0.00	0.00	0.00
ESTIMULOS	0.00	0.00	0.00	0.00	0.00	0.00
172	0.00	0.00	0.00	0.00	0.00	0.00
RECOMPENSAS	0.00	0.00	0.00	0.00	0.00	0.00
2000	0.00	0.00	0.00	0.00	0.00	0.00
MATERIALES Y SUMINISTROS	0.00	0.00	0.00	0.00	0.00	0.00
2100	0.00	0.00	0.00	0.00	0.00	0.00
MATERIALES DE ADMINISTRACION, EMISION DE DOCUMENTOS Y ARTÍCULOS	0.00	0.00	0.00	0.00	0.00	0.00
211	0.00	0.00	0.00	0.00	0.00	0.00
MATERIAL, ÚTILES Y EQUIPOS MENORES DE OFICINA	0.00	0.00	0.00	0.00	0.00	0.00
212	0.00	0.00	0.00	0.00	0.00	0.00
MATERIALES Y ÚTILES DE IMPRESION Y REPRODUCCION	0.00	0.00	0.00	0.00	0.00	0.00
213	0.00	0.00	0.00	0.00	0.00	0.00
MATERIAL ESTADÍSTICO Y GEOGRÁFICO	0.00	0.00	0.00	0.00	0.00	0.00
214	0.00	0.00	0.00	0.00	0.00	0.00
MATERIALES, ÚTILES Y EQUIPOS MENORES DE TECNOLOGIAS DE LA INFORMACION Y COMUNICACIONES	0.00	0.00	0.00	0.00	0.00	0.00
215	0.00	0.00	0.00	0.00	0.00	0.00
MATERIAL IMPRESO E INFORMACION DIGITAL	0.00	0.00	0.00	0.00	0.00	0.00
216	0.00	0.00	0.00	0.00	0.00	0.00
MATERIAL DE LIMPIEZA	0.00	0.00	0.00	0.00	0.00	0.00
217	0.00	0.00	0.00	0.00	0.00	0.00
MATERIALES Y ÚTILES DE ENSEMANZA	0.00	0.00	0.00	0.00	0.00	0.00
218	0.00	0.00	0.00	0.00	0.00	0.00
PERSONAS	0.00	0.00	0.00	0.00	0.00	0.00
2200	0.00	0.00	0.00	0.00	0.00	0.00
ALIMENTOS Y UTENSILIOS	0.00	0.00	0.00	0.00	0.00	0.00
221	0.00	0.00	0.00	0.00	0.00	0.00
PRODUCTOS ALIMENTICIOS PARA PERSONAS	0.00	0.00	0.00	0.00	0.00	0.00
222	0.00	0.00	0.00	0.00	0.00	0.00
PRODUCTOS ALIMENTICIOS PARA ANIMALES	0.00	0.00	0.00	0.00	0.00	0.00
223	0.00	0.00	0.00	0.00	0.00	0.00
UTENSILIOS PARA EL SERVICIO DE ALIMENTACION	0.00	0.00	0.00	0.00	0.00	0.00
2300	0.00	0.00	0.00	0.00	0.00	0.00
MATERIAS PRIMAS Y MATERIALES DE PRODUCCION Y COMERCIALIZACION	0.00	0.00	0.00	0.00	0.00	0.00
231	0.00	0.00	0.00	0.00	0.00	0.00
PRODUCTOS ALIMENTICIOS, AGROPECUARIOS Y FORESTALES	0.00	0.00	0.00	0.00	0.00	0.00
232	0.00	0.00	0.00	0.00	0.00	0.00
INSUMOS TEXTILES ADQUIRIDOS COMO MATERIA PRIMA	0.00	0.00	0.00	0.00	0.00	0.00
233	0.00	0.00	0.00	0.00	0.00	0.00
PRODUCTOS DE PAPEL, CARTÓN E IMPRESOS ADQUIRIDOS COMO MATERIA PRIMA	0.00	0.00	0.00	0.00	0.00	0.00
234	0.00	0.00	0.00	0.00	0.00	0.00
COMBUST, LUBRICANTES, ADITIVOS, CARBÓN Y SUS DERIVADOS	0.00	0.00	0.00	0.00	0.00	0.00
235	0.00	0.00	0.00	0.00	0.00	0.00
ADQUIRIDOS COMO MATERIA PRIMA	0.00	0.00	0.00	0.00	0.00	0.00
236	0.00	0.00	0.00	0.00	0.00	0.00
ADQUIRIDOS COMO MATERIA PRIMA	0.00	0.00	0.00	0.00	0.00	0.00
237	0.00	0.00	0.00	0.00	0.00	0.00
ADQUIRIDOS COMO MAT PRIMA	0.00	0.00	0.00	0.00	0.00	0.00
238	0.00	0.00	0.00	0.00	0.00	0.00
ADQUIRIDOS COMO MAT PRIMA	0.00	0.00	0.00	0.00	0.00	0.00
239	0.00	0.00	0.00	0.00	0.00	0.00
OTROS PRODUCTOS ADQUIRIDOS COMO MATERIA PRIMA	0.00	0.00	0.00	0.00	0.00	0.00
2400	0.00	0.00	0.00	0.00	0.00	0.00
MATERIALES Y ARTÍCULOS DE CONSTRUCCION Y REPARACION	0.00	0.00	0.00	0.00	0.00	0.00
241	0.00	0.00	0.00	0.00	0.00	0.00
PRODUCTOS MINERALES NO METALICOS	0.00	0.00	0.00	0.00	0.00	0.00
242	0.00	0.00	0.00	0.00	0.00	0.00
CEMENTO Y PRODUCTOS DE CONCRETO	0.00	0.00	0.00	0.00	0.00	0.00
243	0.00	0.00	0.00	0.00	0.00	0.00
CAL, YESO Y PRODUCTOS DE YESO	0.00	0.00	0.00	0.00	0.00	0.00





L.C. SAARA REYES LOZANO		M. EN A. CLARA GRICELDA LUEVANO COLLAZO		ING. LEONEL ESPARDO QUINTANA LERMA		REVISO		LABORO	
345	SEGURO DE BIENES PATRIMONIALES	0.00	0.00	0.00	0.00	0.00	0.00	0.00	0.00
347	FLETES Y MANIOBRAS	0.00	0.00	0.00	0.00	0.00	0.00	0.00	0.00
3400	SERVICIOS DE INSTALACION, REPARACION, MANTENIMIENTO Y CONSERVACION DE BIENES PATRIMONIALES	0.00	0.00	0.00	0.00	0.00	0.00	0.00	0.00
351	CONSERVACION Y MANTENIMIENTO MENOR DE INMUEBLES	0.00	0.00	0.00	0.00	0.00	0.00	0.00	0.00
352	INSTALACION, REPARACION Y MANTENIMIENTO DE MOBILIARIO Y EQUIPO DE ADMINISTRACION, EDUCACIONAL Y RECREATIVO	0.00	0.00	0.00	0.00	0.00	0.00	0.00	0.00
353	INSTALACION, REPARACION, MANTENIMIENTO DE MOBILIARIO Y EQUIPO DE COMPUTO Y TECNOLOGIA DE LA INFORMACION	0.00	0.00	0.00	0.00	0.00	0.00	0.00	0.00
354	INSTALACION, REPARACION, MANTENIMIENTO DE EQUIPO DE LABORATORIO Y DE LABORATORIO	0.00	0.00	0.00	0.00	0.00	0.00	0.00	0.00
355	REPARACION Y MANTENIMIENTO DE EQUIPO DE TRANSPORTE	0.00	0.00	0.00	0.00	0.00	0.00	0.00	0.00
357	OTROS EQUIPOS Y HERRAMIENTAS	0.00	0.00	0.00	0.00	0.00	0.00	0.00	0.00
358	SERVICIOS DE LIMPIEZA Y MANEJO DE DESCHOS	0.00	0.00	0.00	0.00	0.00	0.00	0.00	0.00
359	SERVICIOS DE JARDINERIA Y FUMIGACION	0.00	0.00	0.00	0.00	0.00	0.00	0.00	0.00
3600	SERVICIOS DE COMUNICACION SOCIAL Y PUBLICIDAD	0.00	0.00	0.00	0.00	0.00	0.00	0.00	0.00
361	INFORMACION EN MEDIOS MASIVOS DERIVADA DE LA OPERACION Y ADMINISTRACION DE LAS DEPENDENCIAS Y ENTIDADES	0.00	0.00	0.00	0.00	0.00	0.00	0.00	0.00
362	DIFUSION POR RADIO, TELEVISION Y OTROS MEDIOS DE COMUNICACION	0.00	0.00	0.00	0.00	0.00	0.00	0.00	0.00
369	OTROS SERVICIOS DE INFORMACION	0.00	0.00	0.00	0.00	0.00	0.00	0.00	0.00
3700	SERVICIOS DE TRASLADO Y VIATICOS	0.00	0.00	0.00	0.00	0.00	0.00	0.00	0.00
371	PASAJES AEREOS	0.00	0.00	0.00	0.00	0.00	0.00	0.00	0.00
372	PASAJES TERRESTRES	0.00	0.00	0.00	0.00	0.00	0.00	0.00	0.00
374	AUTOTRANSPORTE	0.00	0.00	0.00	0.00	0.00	0.00	0.00	0.00
375	VIATICOS EN EL PAIS	0.00	0.00	0.00	0.00	0.00	0.00	0.00	0.00
376	VIATICOS EN EL EXTRANJERO	0.00	0.00	0.00	0.00	0.00	0.00	0.00	0.00
378	SERVICIOS INTEGRALES DE TRASLADO Y VIATICOS	0.00	0.00	0.00	0.00	0.00	0.00	0.00	0.00
379	OTROS SERVICIOS DE TRASLADO Y HOSPEDAJE	0.00	0.00	0.00	0.00	0.00	0.00	0.00	0.00
3800	SERVICIOS OFICIALES	0.00	0.00	0.00	0.00	0.00	0.00	0.00	0.00
382	GASTOS DE ORDEN SOCIAL Y CULTURAL	0.00	0.00	0.00	0.00	0.00	0.00	0.00	0.00
383	CONGRESOS Y CONVENCIONES	0.00	0.00	0.00	0.00	0.00	0.00	0.00	0.00
385	GASTOS DE REPRESENTACION	0.00	0.00	0.00	0.00	0.00	0.00	0.00	0.00
3900	OTROS SERVICIOS GENERALES	0.00	0.00	0.00	0.00	0.00	0.00	0.00	0.00
392	IMPUESTOS Y DERECHOS	0.00	0.00	0.00	0.00	0.00	0.00	0.00	0.00
395	PENAS, MULTAS, ACCESORIOS Y ACTUALIZACIONES	0.00	0.00	0.00	0.00	0.00	0.00	0.00	0.00
396	OTROS GASTOS POR RESPONSABILIDADES	0.00	0.00	0.00	0.00	0.00	0.00	0.00	0.00
398	IMPUESTO SOBRE NOMINAS Y OTROS QUE SE DERIVEN DE UNA RELACION LABORAL	0.00	0.00	0.00	0.00	0.00	0.00	0.00	0.00
399	OTROS SERVICIOS GENERALES	0.00	0.00	0.00	0.00	0.00	0.00	0.00	0.00
4000	TRANSFERENCIAS, ASIGNACIONES, SUBSIDIOS Y OTRAS AYUDAS	0.00	0.00	0.00	0.00	0.00	0.00	0.00	0.00
4400	AYUDAS SOCIALES	0.00	0.00	0.00	0.00	0.00	0.00	0.00	0.00
5000	BIENES MUEBLES, INMUEBLES E INTANGIBLES	0.00	0.00	0.00	0.00	0.00	0.00	0.00	0.00
6100	MOBILIARIO Y EQUIPO DE ADMINISTRACION	0.00	0.00	0.00	0.00	0.00	0.00	0.00	0.00
611	MUEBLES DE OFICINA Y ESTANTERIA	0.00	0.00	0.00	0.00	0.00	0.00	0.00	0.00
612	MUEBLES, EXCEPTO DE OFICINA Y ESTANTERIA	0.00	0.00	0.00	0.00	0.00	0.00	0.00	0.00
613	BIENES ARTISTICOS Y CULTURALES Y CIENTIFICOS	0.00	0.00	0.00	0.00	0.00	0.00	0.00	0.00
615	EQUIPO DE COMPUTO Y DE TECNOLOGIAS DE LA INFORMACION	0.00	0.00	0.00	0.00	0.00	0.00	0.00	0.00
619	OTROS MOBILIARIOS Y EQUIPOS DE ADMINISTRACION	0.00	0.00	0.00	0.00	0.00	0.00	0.00	0.00
6200	MOBILIARIO Y EQUIPO EDUCACIONAL Y RECREATIVOS	0.00	0.00	0.00	0.00	0.00	0.00	0.00	0.00
621	EQUIPOS Y APARATOS AUDIOVISUALES	0.00	0.00	0.00	0.00	0.00	0.00	0.00	0.00
622	APARATOS DEPORTIVOS	0.00	0.00	0.00	0.00	0.00	0.00	0.00	0.00
623	CAMARAS FOTOGRAFICAS Y DE VIDEO	0.00	0.00	0.00	0.00	0.00	0.00	0.00	0.00
629	OTRO MOBILIARIO Y EQUIPO EDUCACIONAL Y DEPORTIVO	0.00	0.00	0.00	0.00	0.00	0.00	0.00	0.00
6300	EQUIPO E INSTRUMENTAL MEDICO Y DE LABORATORIO	0.00	0.00	0.00	0.00	0.00	0.00	0.00	0.00
631	EQUIPO MEDICO Y DE LABORATORIO	0.00	0.00	0.00	0.00	0.00	0.00	0.00	0.00
632	INSTRUMENTAL MEDICO Y DE LABORATORIO	0.00	0.00	0.00	0.00	0.00	0.00	0.00	0.00
6400	VEHICULOS Y EQUIPO DE TRANSPORTE	0.00	0.00	0.00	0.00	0.00	0.00	0.00	0.00
641	VEHICULOS Y EQUIPO DE TRANSPORTE TERRESTRE	0.00	0.00	0.00	0.00	0.00	0.00	0.00	0.00
6500	MAQUINARIA, OTROS EQUIPOS Y HERRAMIENTAS	0.00	0.00	0.00	0.00	0.00	0.00	0.00	0.00
652	MAQUINARIA Y EQUIPO INDUSTRIAL	0.00	0.00	0.00	0.00	0.00	0.00	0.00	0.00
656	EQUIPOS DE COMUNICACION Y TELECOMUNICACION	0.00	0.00	0.00	0.00	0.00	0.00	0.00	0.00
666	EQUIPOS DE GENERACION ELECTRICA, APARATOS Y ACCESORIOS ELECTRICOS	0.00	0.00	0.00	0.00	0.00	0.00	0.00	0.00
667	HERRAMIENTAS Y MAQUINAS HERRAMIENTA	0.00	0.00	0.00	0.00	0.00	0.00	0.00	0.00
689	OTROS EQUIPOS	0.00	0.00	0.00	0.00	0.00	0.00	0.00	0.00
6900	ACTIVOS INTANGIBLES	0.00	0.00	0.00	0.00	0.00	0.00	0.00	0.00
691	SOFTWARE	0.00	0.00	0.00	0.00	0.00	0.00	0.00	0.00
6000	INVERSION PUBLICA	0.00	0.00	0.00	0.00	0.00	0.00	0.00	0.00
6200	OBRA PUBLICA EN BIENES PROPIOS	0.00	0.00	0.00	0.00	0.00	0.00	0.00	0.00
622	EDIFICACION NO HABITACIONAL EN BIENES PROPIOS	0.00	0.00	0.00	0.00	0.00	0.00	0.00	0.00
<b>IMPORTE TOTAL EGRESOS</b>									

COLEGIO DE ESTUDIOS CIENTÍFICOS Y TECNOLÓGICOS DEL ESTADO DE ZACATECAS

ESTADO DE ACTIVIDADES 2021

P R O Y E C T O	CECYTES		EMSAID		TOTAL	
	#VALORI	#VALORI				
REVALORIZACION Y DESARROLLO PROFESIONAL DOCENTE	0.00	0.00	0.00	0.00	0.00	0.00
TOTAL DE INGRESOS MENOS	0.00	0.00	0.00	0.00	0.00	0.00
TOTAL DE EGRESOS IGUAL	0.00	0.00	0.00	0.00	0.00	0.00
REMANENTE O DEFICIT (-) DEL PERIODO	0.00	0.00	0.00	-151,595.56	-24,211.03	-175,806.59
INGRESOS FEDERALES	0.00	0.00	0.00	0.00	0.00	0.00
INGRESOS ESTATALES	0.00	0.00	0.00	0.00	0.00	0.00
INGRESOS PROPIOS	0.00	0.00	0.00	0.00	0.00	0.00
OTROS INGRESOS	0.00	0.00	0.00	0.00	0.00	0.00
SERVICIOS PERSONALES	0.00	0.00	0.00	0.00	0.00	0.00
1000	0.00	0.00	0.00	0.00	0.00	0.00
1100	0.00	0.00	0.00	0.00	0.00	0.00
RENUMERACIONES AL PERSONAL DE CARACTER PERMANENTE	0.00	0.00	0.00	0.00	0.00	0.00
113	0.00	0.00	0.00	0.00	0.00	0.00
SUELDOS BASE AL PERSONAL PERMANENTE	0.00	0.00	0.00	0.00	0.00	0.00
1200	0.00	0.00	0.00	0.00	0.00	0.00
RENUMERACIONES AL PERSONAL DE CARACTER TRANSITORIO	0.00	0.00	0.00	0.00	0.00	0.00
121	0.00	0.00	0.00	0.00	0.00	0.00
HONORARIOS ASIMILABLES A SALARIOS	0.00	0.00	0.00	0.00	0.00	0.00
122	0.00	0.00	0.00	0.00	0.00	0.00
SUELDO BASE AL PERSONAL EVENTUAL	0.00	0.00	0.00	0.00	0.00	0.00
1300	0.00	0.00	0.00	0.00	0.00	0.00
RENUMERACIONES ADICIONALES Y ESPECIALES	0.00	0.00	0.00	0.00	0.00	0.00
131	0.00	0.00	0.00	0.00	0.00	0.00
PRIMAS POR AÑOS DE SERVICIOS EFECTIVOS PRESTADOS	0.00	0.00	0.00	0.00	0.00	0.00
132	0.00	0.00	0.00	0.00	0.00	0.00
PRIMAS DE VACACIONES, DOMINICAL Y GRATIFICACION DE FIN DE AÑO	0.00	0.00	0.00	0.00	0.00	0.00
133	0.00	0.00	0.00	0.00	0.00	0.00
HORAS EXTRAORDINARIAS	0.00	0.00	0.00	0.00	0.00	0.00
134	0.00	0.00	0.00	0.00	0.00	0.00
COMPENSACIONES	0.00	0.00	0.00	0.00	0.00	0.00
1400	0.00	0.00	0.00	0.00	0.00	0.00
SEGURIDAD SOCIAL	0.00	0.00	0.00	0.00	0.00	0.00
141	0.00	0.00	0.00	0.00	0.00	0.00
APORTACIONES DE SEGURIDAD SOCIAL	0.00	0.00	0.00	0.00	0.00	0.00
142	0.00	0.00	0.00	0.00	0.00	0.00
APORTACIONES A FONDOS DE VIVIENDA	0.00	0.00	0.00	0.00	0.00	0.00
143	0.00	0.00	0.00	0.00	0.00	0.00
APORTACIONES AL SISTEMA PARA EL RETIRO	0.00	0.00	0.00	0.00	0.00	0.00
144	0.00	0.00	0.00	0.00	0.00	0.00
APORTACIONES PARA SEGUROS	0.00	0.00	0.00	0.00	0.00	0.00
1500	0.00	0.00	0.00	0.00	0.00	0.00
OTRAS PRESTACIONES SOCIALES Y ECONOMICAS	0.00	0.00	0.00	0.00	0.00	0.00
151	0.00	0.00	0.00	0.00	0.00	0.00
CUOTAS PARA EL FONDO DE AHORRO Y FONDO DE TRABAJO	0.00	0.00	0.00	0.00	0.00	0.00
152	0.00	0.00	0.00	0.00	0.00	0.00
INDEMNIZACIONES	0.00	0.00	0.00	0.00	0.00	0.00
153	0.00	0.00	0.00	0.00	0.00	0.00
PRESTACIONES Y HABERES DE RETIRO	0.00	0.00	0.00	0.00	0.00	0.00
154	0.00	0.00	0.00	0.00	0.00	0.00
PRESTACIONES CONTRACTUALES	0.00	0.00	0.00	0.00	0.00	0.00
155	0.00	0.00	0.00	0.00	0.00	0.00
APYOS A LA CAPACITACION DE LOS SERVIDORES PUBLICOS	0.00	0.00	0.00	0.00	0.00	0.00
156	0.00	0.00	0.00	0.00	0.00	0.00
OTRAS PRESTACIONES SOCIALES Y ECONOMICAS	0.00	0.00	0.00	0.00	0.00	0.00
159	0.00	0.00	0.00	0.00	0.00	0.00
1600	0.00	0.00	0.00	0.00	0.00	0.00
PREVISIONES	0.00	0.00	0.00	0.00	0.00	0.00
161	0.00	0.00	0.00	0.00	0.00	0.00
PREVISIONES DE CARACTER LABORAL, ECONOMICA Y DE SEGURIDAD SOCIAL	0.00	0.00	0.00	0.00	0.00	0.00
1700	0.00	0.00	0.00	0.00	0.00	0.00
FONDO DE ESTIMULOS A SERVIDORES PUBLICOS	0.00	0.00	0.00	0.00	0.00	0.00
171	0.00	0.00	0.00	0.00	0.00	0.00
ESTIMULOS	0.00	0.00	0.00	0.00	0.00	0.00
172	0.00	0.00	0.00	0.00	0.00	0.00
RECOMPENSAS	0.00	0.00	0.00	0.00	0.00	0.00
2000	0.00	0.00	0.00	0.00	0.00	0.00
MATERIALES Y SUMINISTROS	0.00	0.00	0.00	0.00	0.00	0.00
2100	11,002.03	5,535.03	5,467.00	0.00	0.00	0.00
MATERIALES DE ADMINISTRACION, EMISION DE DOCUMENTOS Y ARTÍCULOS	0.00	0.00	0.00	0.00	0.00	0.00
211	5,535.03	5,535.03	0.00	0.00	0.00	0.00
MATERIALES Y EQUIPOS MENORES DE OFICINA	0.00	0.00	0.00	0.00	0.00	0.00
212	5,535.03	5,535.03	0.00	0.00	0.00	0.00
MATERIALES Y UTILES DE IMPRESION Y REPRODUCCION	0.00	0.00	0.00	0.00	0.00	0.00
213	0.00	0.00	0.00	0.00	0.00	0.00
MATERIAL ESTADISTICO Y GEOGRAFICO	0.00	0.00	0.00	0.00	0.00	0.00
214	0.00	0.00	0.00	0.00	0.00	0.00
LA INFORMACION Y COMUNICACIONES	0.00	0.00	0.00	0.00	0.00	0.00
215	0.00	0.00	0.00	0.00	0.00	0.00
MATERIAL IMPRESO E INFORMACION DIGITAL	0.00	0.00	0.00	0.00	0.00	0.00
216	0.00	0.00	0.00	0.00	0.00	0.00
MATERIAL DE LIMPIEZA	0.00	0.00	0.00	0.00	0.00	0.00
217	0.00	0.00	0.00	0.00	0.00	0.00
MATERIALES Y UTILES DE ENSEÑANZA	0.00	0.00	0.00	0.00	0.00	0.00
218	0.00	0.00	0.00	0.00	0.00	0.00
PERSONAS	0.00	0.00	0.00	0.00	0.00	0.00
2200	5,200.00	0.00	5,200.00	0.00	0.00	0.00
ALIMENTOS Y UTENSILIOS	0.00	0.00	0.00	0.00	0.00	0.00
221	5,200.00	0.00	5,200.00	0.00	0.00	0.00
PRODUCTOS ALIMENTICIOS PARA PERSONAS	0.00	0.00	0.00	0.00	0.00	0.00
222	0.00	0.00	0.00	0.00	0.00	0.00
PRODUCTOS ALIMENTICIOS PARA ANIMALES	0.00	0.00	0.00	0.00	0.00	0.00
223	0.00	0.00	0.00	0.00	0.00	0.00
UTENSILIOS PARA EL SERVICIO DE ALIMENTACION	0.00	0.00	0.00	0.00	0.00	0.00
2300	0.00	0.00	0.00	0.00	0.00	0.00
MATERIAS PRIMAS Y MATERIALES DE PRODUCCION Y COMERCIALIZACION	0.00	0.00	0.00	0.00	0.00	0.00
231	0.00	0.00	0.00	0.00	0.00	0.00
PRODUCTOS ALIMENTICIOS, AGROPECUARIOS Y FORESTALES	0.00	0.00	0.00	0.00	0.00	0.00
232	0.00	0.00	0.00	0.00	0.00	0.00
ADQUIRIDOS COMO MATERIA PRIMA	0.00	0.00	0.00	0.00	0.00	0.00
233	0.00	0.00	0.00	0.00	0.00	0.00
PRODUCTOS DE PAPEL, CARTON E IMPRESOS ADQUIRIDOS COMO MATERIA PRIMA	0.00	0.00	0.00	0.00	0.00	0.00
234	0.00	0.00	0.00	0.00	0.00	0.00
COMBUST, LUBRICANTES, ADITIVOS, CARBON Y SUS DERIVADOS	0.00	0.00	0.00	0.00	0.00	0.00
235	0.00	0.00	0.00	0.00	0.00	0.00
ADQUIRIDOS COMO MATERIA PRIMA	0.00	0.00	0.00	0.00	0.00	0.00
236	0.00	0.00	0.00	0.00	0.00	0.00
ADQUIRIDOS COMO MATERIA PRIMA	0.00	0.00	0.00	0.00	0.00	0.00
237	0.00	0.00	0.00	0.00	0.00	0.00
ADQUIRIDOS COMO MAT PRIMA	0.00	0.00	0.00	0.00	0.00	0.00
239	0.00	0.00	0.00	0.00	0.00	0.00
OTROS PRODUCTOS ADQUIRIDOS COMO MATERIA PRIMA	0.00	0.00	0.00	0.00	0.00	0.00
2400	0.00	0.00	0.00	0.00	0.00	0.00
MATERIALES Y ARTICULOS DE CONSTRUCCION Y REPARACION	0.00	0.00	0.00	0.00	0.00	0.00
241	0.00	0.00	0.00	0.00	0.00	0.00
PRODUCTOS MINERALES NO METALICOS	0.00	0.00	0.00	0.00	0.00	0.00
242	0.00	0.00	0.00	0.00	0.00	0.00
CEMENTO Y PRODUCTOS DE CONCRETO	0.00	0.00	0.00	0.00	0.00	0.00
243	0.00	0.00	0.00	0.00	0.00	0.00
CAL, YESO Y PRODUCTOS DE YESO	0.00	0.00	0.00	0.00	0.00	0.00









ELABORADO		REVISADO		AUTORIZADO	
C. C. SARA REYES LOZANO		M. EN A. CLARA GARCÍA LUEVANO COLLAZO		ING. LEONEL GARCÍA CORDERO LERMA	
3400	SERVICIOS FINANCIEROS, BANCARIOS Y COMERCIALES	0.00	0.00	1,679.32	0.00
341	SERVICIOS FINANCIEROS Y BANCARIOS	0.00	0.00	0.00	0.00
345	SEGURO DE BIENES PATRIMONIALES	0.00	0.00	0.00	0.00
347	FLETES Y MANIOBRAS	0.00	0.00	1,679.32	0.00
350	SERVICIOS DE INSTALACIÓN, REPARACIÓN, MANTENIMIENTO Y CONSERVACIÓN DE BIENES PATRIMONIALES	290.00	0.00	5,800.00	0.00
351	CONSERVACIÓN Y MANTENIMIENTO MENOR DE BIENES PATRIMONIALES	0.00	0.00	2,784.00	0.00
352	INSTALACIÓN, REPARACIÓN Y MANTENIMIENTO DE MOBILIARIO Y EQUIPO DE ADMINISTRACIÓN, EDUCACIONAL Y RECREATIVO	0.00	0.00	0.00	0.00
353	INSTALACIÓN, REPARACIÓN, MANTENIMIENTO DE MOBILIARIO Y EQUIPO DE COMPUTO Y TECNOLOGIA DE LA INFORMACION	0.00	0.00	0.00	0.00
354	INSTALACIÓN, REPARACIÓN, MANTENIMIENTO DE EQUIPO DE LABORATORIO	0.00	0.00	0.00	0.00
355	REPARACIÓN Y MANTENIMIENTO DE EQUIPO DE TRANSPORTE	0.00	0.00	5,800.00	0.00
357	INSTALACIÓN, REPARACIÓN Y MANTENIMIENTO DE MAQUINARIA, OTROS EQUIPOS Y HERRAMIENTAS	290.00	0.00	2,881.60	0.00
358	SERVICIOS DE LIMPIEZA Y MANEJO DE DESCHOS	0.00	0.00	0.00	0.00
359	SERVICIOS DE JARDINERIA Y FUMIGACION	0.00	0.00	0.00	0.00
360	SERVICIOS DE COMUNICACION SOCIAL Y PUBLICIDAD	0.00	0.00	0.00	0.00
361	INFORMACION EN MEDIOS MASIVOS DERIVADA DE LA OPERACION Y ADMINISTRACION DE LAS DEPENDENCIAS Y ENTIDADES	0.00	0.00	0.00	0.00
362	DIFUSION POR RADIO, TELEVISION Y OTROS MEDIOS DE MENSAJES COMERCIALES PARA PROMOVER LA VENTA DE BIENES O SERVICIOS	0.00	0.00	0.00	0.00
369	OTROS SERVICIOS DE INFORMACION	0.00	0.00	0.00	0.00
370	SERVICIOS DE TRASLADO Y VIATICOS	0.00	0.00	2,708.00	0.00
371	PASAJES AEREOS	0.00	0.00	0.00	0.00
372	PASAJES TERRESTRES	0.00	0.00	730.00	0.00
374	AUTO-TRANSPORTE	0.00	0.00	0.00	0.00
375	VIATICOS EN EL PAIS	0.00	0.00	1,978.00	0.00
376	VIATICOS EN EL EXTRANJERO	0.00	0.00	0.00	0.00
378	SERVICIOS INTEGRALES DE TRASLADO Y VIATICOS	0.00	0.00	0.00	0.00
379	OTROS SERVICIOS DE TRASLADO Y HOSPEDAJE	0.00	0.00	0.00	0.00
380	SERVICIOS OFICIALES	0.00	0.00	0.00	0.00
382	GASTOS DE ORDEN SOCIAL Y CULTURAL	0.00	0.00	0.00	0.00
383	CONGRESOS Y CONVENCIONES	0.00	0.00	0.00	0.00
385	GASTOS DE REPRESENTACION	0.00	0.00	0.00	0.00
390	OTROS SERVICIOS GENERALES	0.00	0.00	7,038.00	0.00
392	IMPUESTOS Y DERECHOS	0.00	0.00	0.00	0.00
395	PENAS, MULTAS, ACCESORIOS Y ACTUALIZACIONES	0.00	0.00	0.00	0.00
398	OTROS GASTOS POR RESPONSABILIDADES	0.00	0.00	0.00	0.00
398	IMPUESTO SOBRE NOMINAS Y OTROS QUE SE DERIVEN DE UNA RELACION LABORAL	0.00	0.00	0.00	0.00
399	OTROS SERVICIOS GENERALES	0.00	0.00	0.00	0.00
400	TRASFERENCIAS, ASIGNACIONES, SUBSIDIOS Y OTRAS AYUDAS	0.00	0.00	0.00	0.00
400	AYUDAS SOCIALES	0.00	0.00	0.00	0.00
5000	BIENES MUEBLES, INMUEBLES E INTANGIBLES	0.00	0.00	0.00	0.00
5100	MOBILIARIO Y EQUIPO DE ADMINISTRACION	0.00	0.00	0.00	0.00
511	MUEBLES DE OFICINA Y ESTANTERIA	0.00	0.00	0.00	0.00
512	MUEBLES, EXCEPTO DE OFICINA Y ESTANTERIA	0.00	0.00	0.00	0.00
513	BIENES ARTISTICOS Y CULTURALES Y CIENTIFICOS	0.00	0.00	0.00	0.00
515	EQUIPO DE COMPUTO Y DE TECNOLOGIAS DE LA INFORMACION	0.00	0.00	0.00	0.00
519	OTROS MOBILIARIOS Y EQUIPOS DE ADMINISTRACION	0.00	0.00	0.00	0.00
520	MOBILIARIO Y EQUIPO EDUCACIONAL Y RECREATIVOS	0.00	0.00	0.00	0.00
521	EQUIPOS Y APARATOS AUDIOVISUALES	0.00	0.00	0.00	0.00
522	APARATOS DEPORTIVOS	0.00	0.00	0.00	0.00
523	CAMARAS FOTOGRAFICAS Y DE VIDEO	0.00	0.00	0.00	0.00
529	OTRO MOBILIARIO Y EQUIPO EDUCACIONAL Y DEPORTIVO	0.00	0.00	0.00	0.00
530	EQUIPO E INSTRUMENTAL MEDICO Y DE LABORATORIO	0.00	0.00	0.00	0.00
531	EQUIPO MEDICO Y DE LABORATORIO	0.00	0.00	0.00	0.00
532	INSTRUMENTAL MEDICO Y DE LABORATORIO	0.00	0.00	0.00	0.00
540	VEHICULOS Y EQUIPO DE TRANSPORTE	0.00	0.00	0.00	0.00
541	VEHICULOS Y EQUIPO DE TRANSPORTE TERRESTRE	0.00	0.00	0.00	0.00
5600	MAQUINARIA, OTROS EQUIPOS Y HERRAMIENTAS	0.00	0.00	0.00	0.00
562	MAQUINARIA Y EQUIPO INDUSTRIAL	0.00	0.00	0.00	0.00
565	EQUIPOS DE COMUNICACION Y TELECOMUNICACION	0.00	0.00	0.00	0.00
566	EQUIPOS DE GENERACION ELECTRICA, APARATOS Y ACCESORIOS ELECTRICOS	0.00	0.00	0.00	0.00
567	HERRAMIENTAS Y MAQUINAS HERRAMIENTA	0.00	0.00	0.00	0.00
569	OTROS EQUIPOS	0.00	0.00	0.00	0.00
5900	ACTIVOS INTANGIBLES	0.00	0.00	0.00	0.00
591	SOFTWARE	0.00	0.00	0.00	0.00
6000	INVERSION PUBLICA	0.00	0.00	0.00	0.00
6200	OBRA PUBLICA EN BIENES PROPIOS	0.00	0.00	335,927.63	606,028.44
622	EDIFICACION NO HABITACIONAL EN BIENES PROPIOS	0.00	0.00	270,100.81	606,028.44
IMPORTE TOTAL EGRESOS		278,924.56	5,900.00	333,824.56	1,980,073.25
					1,027,688
					3,008,007.20



ESTADO DE ACTIVIDADES 2021						
P R O Y E C T O						
EDUCACION INTEGRAL E INCLUSIVA						
TOTAL DE INGRESOS	0.00	0.00	0.00	0.00	0.00	0.00
MENOS	0.00	0.00	0.00	0.00	0.00	0.00
TOTAL DE EGRESOS	320,239.18	32,104.92	288,134.26	128,573.67	20,604.92	107,968.75
IGUAL						
REMANENTE O DEFICIT (-) DEL PERIODO	-320,239.18	-32,104.92	-288,134.26	-128,573.67	-20,604.92	-107,968.75
INGRESOS FEDERALES	0.00	0.00	0.00	0.00	0.00	0.00
INGRESOS ESTATALES	0.00	0.00	0.00	0.00	0.00	0.00
INGRESOS PROPIOS	0.00	0.00	0.00	0.00	0.00	0.00
OTROS INGRESOS	0.00	0.00	0.00	0.00	0.00	0.00
SERVICIOS PERSONALES	1000	0.00	0.00	0.00	0.00	0.00
REMUNERACIONES AL PERSONAL DE CARACTER PERMANENTE	1100	0.00	0.00	0.00	0.00	0.00
SUELDOS BASE AL PERSONAL PERMANENTE	113	0.00	0.00	0.00	0.00	0.00
SUELDOS BASE AL PERSONAL TRANSITORIO	1200	0.00	0.00	0.00	0.00	0.00
HONORARIOS ASIMILABLES A SALARIOS	121	0.00	0.00	0.00	0.00	0.00
SUELDO BASE AL PERSONAL EVENTUAL	122	0.00	0.00	0.00	0.00	0.00
REMUNERACIONES ADICIONALES Y ESPECIALES	1300	0.00	0.00	0.00	0.00	0.00
PRIMAS POR AÑOS DE SERVICIOS EFECTIVOS PRESTADOS	131	0.00	0.00	0.00	0.00	0.00
PRIMAS DE VACACIONES, DOMINICAL Y GRATIFICACION DE FIN DE AÑO	132	0.00	0.00	0.00	0.00	0.00
HORAS EXTRAORDINARIAS	133	0.00	0.00	0.00	0.00	0.00
COMPENSACIONES	134	0.00	0.00	0.00	0.00	0.00
SEGURIDAD SOCIAL	1400	0.00	0.00	0.00	0.00	0.00
APORTACIONES DE SEGURIDAD SOCIAL	141	0.00	0.00	0.00	0.00	0.00
APORTACIONES A FONDOS DE VIVIENDA	142	0.00	0.00	0.00	0.00	0.00
APORTACIONES AL SISTEMA PARA EL RETIRO	143	0.00	0.00	0.00	0.00	0.00
APORTACIONES PARA SEGUROS	144	0.00	0.00	0.00	0.00	0.00
OTRAS PRESTACIONES SOCIALES Y ECONOMICAS	1600	0.00	0.00	0.00	0.00	0.00
CUOTAS PARA EL FONDO DE AHORRO Y FONDO DE TRABAJO	151	0.00	0.00	0.00	0.00	0.00
INDENIZACIONES	152	0.00	0.00	0.00	0.00	0.00
PRESTACIONES Y HABERES DE RETIRO	153	0.00	0.00	0.00	0.00	0.00
PRESTACIONES CONTRACTUALES	154	0.00	0.00	0.00	0.00	0.00
APOYOS A LA CAPACITACION DE LOS SERVIDORES PUBLICOS	155	0.00	0.00	0.00	0.00	0.00
OTRAS PRESTACIONES SOCIALES Y ECONOMICAS	156	0.00	0.00	0.00	0.00	0.00
PREVISIONES	1600	0.00	0.00	0.00	0.00	0.00
PREVISIONES DE CARACTER LABORAL, ECONOMICA Y DE SEGURIDAD SOCIAL	161	0.00	0.00	0.00	0.00	0.00
PGO DE ESTIMULOS A SERVIDORES PUBLICOS	1700	0.00	0.00	0.00	0.00	0.00
ESTIMULOS	171	0.00	0.00	0.00	0.00	0.00
RECOMPENSAS	172	0.00	0.00	0.00	0.00	0.00
MATERIALES Y SUMINISTROS	2000	8,215.01	14,955.71	8,215.01	0.00	8,215.01
MATERIALES DE ADMINISTRACION, EMISION DE DOCUMENTOS Y ARTI	2100	0.00	893.20	0.00	0.00	0.00
MATERIALES, UTILES Y EQUIPOS MENORES DE OFICINA	211	0.00	893.20	0.00	0.00	0.00
MATERIALES Y UTILES DE IMPRESION Y REPRODUCCION	212	0.00	893.20	0.00	0.00	893.20
MATERIALES ESTADISTICO Y GEOGRAFICO	213	0.00	0.00	0.00	0.00	0.00
MATERIALES, UTILES Y EQUIPOS MENORES DE TECNOLOGIAS DE LA INFORMACION Y COMUNICACIONES	214	0.00	0.00	0.00	0.00	0.00
MATERIAL IMPRESO E INFORMACION DIGITAL	215	0.00	0.00	0.00	0.00	0.00
MATERIAL DE LIMPIEZA	216	0.00	0.00	0.00	0.00	0.00
MATERIALES Y UTILES DE ENSEANZA	217	0.00	0.00	0.00	0.00	0.00
PERSONAS	218	0.00	0.00	0.00	0.00	0.00
ALIMENTOS Y UTENSILIOS	2200	0.00	247.50	0.00	0.00	247.50
PRODUCTOS ALIMENTICIOS PARA PERSONAS	221	0.00	247.50	0.00	0.00	247.50
PRODUCTOS ALIMENTICIOS PARA ANIMALES	222	0.00	0.00	0.00	0.00	0.00
UTENSILIOS PARA EL SERVICIO DE ALIMENTACION	223	0.00	0.00	0.00	0.00	0.00
MATERIAS PRIMAS Y MATERIALES DE PRODUCCION Y COMERCIALIZA	2300	0.00	0.00	0.00	0.00	0.00
PRODUCTOS ALIMENTICIOS, AGROPECUARIOS Y FORESTALES	231	0.00	0.00	0.00	0.00	0.00
ADQUIRIDOS COMO MATERIA PRIMA	231	0.00	0.00	0.00	0.00	0.00
INSUMOS TEXTILES ADQUIRIDOS COMO MATERIA PRIMA	232	0.00	0.00	0.00	0.00	0.00
MATERIA PRIMA	233	0.00	0.00	0.00	0.00	0.00
ADQUIRIDOS COMO MATERIA PRIMA	234	0.00	0.00	0.00	0.00	0.00
COMBUST, LUBRICANTES, ADITIVOS, CARBÓN Y SUS DERIVADOS	234	0.00	0.00	0.00	0.00	0.00
ADQUIRIDOS COMO MATERIA PRIMA	235	0.00	0.00	0.00	0.00	0.00
PROD QUIMICOS, FARMACEUTICOS Y DE LABORATORIO	235	0.00	0.00	0.00	0.00	0.00
ADQUIRIDOS COMO MATERIA PRIMA	236	0.00	0.00	0.00	0.00	0.00
PROD METALICOS Y A BASE DE MINERALES NO METALICOS	236	0.00	0.00	0.00	0.00	0.00
ADQUIRIDOS COMO MAT PRIMA	237	0.00	0.00	0.00	0.00	0.00
PROD DE CUERO, PIEL, PLASTICO Y HULE ADQUIRIDOS COMO	237	0.00	0.00	0.00	0.00	0.00
MATERIA PRIMA	239	0.00	0.00	0.00	0.00	0.00
OTROS PRODUCTOS ADQUIRIDOS COMO MATERIA PRIMA	2400	0.00	0.00	0.00	0.00	0.00
MATERIALES Y ARTICULOS DE CONSTRUCCION Y REPARACION	241	0.00	0.00	0.00	0.00	0.00
PRODUCTOS MINERALES NO METALICOS	242	0.00	0.00	0.00	0.00	0.00
CEMENTO Y PRODUCTOS DE CONCRETO	243	0.00	0.00	0.00	0.00	0.00
CAL, YESO Y PRODUCTOS DE YESO	243	0.00	0.00	0.00	0.00	0.00

244	MADERA Y PRODUCTOS DE MADERA	0.00	0.00	0.00	0.00	0.00	0.00	0.00	0.00
245	VIDRIO Y PRODUCTOS DE VIDRIO	0.00	0.00	0.00	0.00	0.00	0.00	0.00	0.00
246	MATERIAL ELECTRICO Y ELECTRONICO	0.00	0.00	0.00	0.00	0.00	0.00	0.00	0.00
247	ARTICULOS METALICOS PARA CONSTRUCCION	0.00	0.00	0.00	0.00	0.00	0.00	0.00	0.00
248	MATERIALES COMPLEMENTARIOS	0.00	0.00	0.00	0.00	0.00	0.00	0.00	0.00
249	OTROS MATERIALES Y ARTICULOS DE CONSTRUCCION Y REPARACION	0.00	0.00	0.00	0.00	0.00	0.00	0.00	0.00
2500	PRODUCTOS QUIMICOS, FARMACEUTICOS Y DE LABORATORIO	0.00	0.00	0.00	0.00	0.00	0.00	0.00	0.00
251	PRODUCTOS QUIMICOS BASICOS	0.00	0.00	0.00	0.00	0.00	0.00	0.00	0.00
252	FERTILIZANTES, PESTICIDAS Y OTROS AGROQUIMICOS	0.00	0.00	0.00	0.00	0.00	0.00	0.00	0.00
253	MEDICINAS Y PRODUCTOS FARMACEUTICOS	0.00	0.00	0.00	0.00	0.00	0.00	0.00	0.00
254	MATERIALES, ACCESORIOS Y SUMINISTROS MEDICOS	0.00	0.00	0.00	0.00	0.00	0.00	0.00	0.00
255	MATERIALES, ACCESORIOS Y SUMINISTROS DE LABORATORIO	0.00	0.00	0.00	0.00	0.00	0.00	0.00	0.00
256	FIBRAS SINTETICAS, HULES, PLASTICOS T DERIVADOS	0.00	0.00	0.00	0.00	0.00	0.00	0.00	0.00
259	OTROS PRODUCTOS QUIMICOS	0.00	0.00	0.00	0.00	0.00	0.00	0.00	0.00
2600	COMBUSTIBLES, LUBRICANTES Y ADITIVOS	200.00	200.00	200.00	200.00	200.00	200.00	200.00	200.00
261	COMBUSTIBLES, LUBRICANTES Y ADITIVOS	200.00	200.00	200.00	200.00	200.00	200.00	200.00	200.00
262	CARBON Y SUS DERIVADOS	0.00	0.00	0.00	0.00	0.00	0.00	0.00	0.00
2700	VESTUARIO, BLANCOS, PRENDAS DE PROTECCION Y ART DEPORTIVO	8,015.01	8,015.01	8,015.01	8,015.01	8,015.01	8,015.01	8,015.01	8,015.01
271	VESTUARIOS Y UNIFORMES	0.00	0.00	0.00	0.00	0.00	0.00	0.00	0.00
272	PRENDAS DE SEGURIDAD Y PROTECCION PERSONAL	0.00	0.00	0.00	0.00	0.00	0.00	0.00	0.00
273	ARTICULOS DEPORTIVOS	8,015.01	8,015.01	8,015.01	8,015.01	8,015.01	8,015.01	8,015.01	8,015.01
274	PRODUCTOS TEXTILES	0.00	0.00	0.00	0.00	0.00	0.00	0.00	0.00
275	BLANCOS Y OTROS PRODUCTOS TEXTILES, EXCEPTO PRENDAS DE VESTIR	0.00	0.00	0.00	0.00	0.00	0.00	0.00	0.00
2800		0.00	0.00	0.00	0.00	0.00	0.00	0.00	0.00
281	SUSTANCIAS Y MATERIALES EXPLOSIVOS	0.00	0.00	0.00	0.00	0.00	0.00	0.00	0.00
282	MATERIALES DE SEGURIDAD PUBLICA	0.00	0.00	0.00	0.00	0.00	0.00	0.00	0.00
283	PRENDAS DE PROTECCION PARA SEGURIDAD PUBLICA	0.00	0.00	0.00	0.00	0.00	0.00	0.00	0.00
2900	HERRAMIENTAS, REFACCIONES Y ACCESORIOS MENORES	0.00	0.00	0.00	0.00	0.00	0.00	0.00	0.00
291	HERRAMIENTAS MENORES	0.00	0.00	0.00	0.00	0.00	0.00	0.00	0.00
292	REFACCIONES Y ACCESORIOS MENORES DE EDIFICIOS	0.00	0.00	0.00	0.00	0.00	0.00	0.00	0.00
293	REFACC Y ACCES MENORES DE MOBILIARIO Y EQUIPO DE ADMON,	0.00	0.00	0.00	0.00	0.00	0.00	0.00	0.00
294	REFACCIONES Y ACCESORIOS MENORES DE EQUIPO DE COMPUTO Y TECNOLOGICAS DE LA INFORMACION	0.00	0.00	0.00	0.00	0.00	0.00	0.00	0.00
295	REFACC Y ACCES MENORES DE EQ E INSTRUMENTAL MEDICO Y DE LABORATORIO	0.00	0.00	0.00	0.00	0.00	0.00	0.00	0.00
296	REFACCIONES Y ACCESORIOS MENORES DE EQUIPO DE TRANSPORTE	0.00	0.00	0.00	0.00	0.00	0.00	0.00	0.00
297	DE DEFENSA Y SEGURIDAD	0.00	0.00	0.00	0.00	0.00	0.00	0.00	0.00
298	REFACCIONES Y ACCESORIOS MENORES DE MAQUINARIA Y OTROS EQUIPOS	0.00	0.00	0.00	0.00	0.00	0.00	0.00	0.00
299	REFACCIONES Y ACCESORIOS MENORES OTROS BIENES MUEBLES	0.00	0.00	0.00	0.00	0.00	0.00	0.00	0.00
3000	SERVICIOS GENERALES	99,753.74	20,604.92	120,358.66	273,178.56	32,104.92	305,283.47	0.00	0.00
3100	SERVICIOS BASICOS	0.00	0.00	0.00	0.00	0.00	0.00	0.00	0.00
311	ENERGIA ELECTRICA	0.00	0.00	0.00	0.00	0.00	0.00	0.00	0.00
312	GAS	0.00	0.00	0.00	0.00	0.00	0.00	0.00	0.00
313	AGUA	0.00	0.00	0.00	0.00	0.00	0.00	0.00	0.00
314	TELEFONIA TRADICIONAL	0.00	0.00	0.00	0.00	0.00	0.00	0.00	0.00
315	TELEFONIA CELULAR	0.00	0.00	0.00	0.00	0.00	0.00	0.00	0.00
316	SERVICIO DE RADIOLOCALIZACION	0.00	0.00	0.00	0.00	0.00	0.00	0.00	0.00
317	SERVICIOS DE ACCESO DE INTERNET, REDES Y PROCESAMIENTO DE INFORMACION	0.00	0.00	0.00	0.00	0.00	0.00	0.00	0.00
318	SERVICIOS POSTALES Y TELEGRAFICOS	0.00	0.00	0.00	0.00	0.00	0.00	0.00	0.00
319	SERVICIOS INTEGRALES Y OTROS SERVICIOS	0.00	0.00	0.00	0.00	0.00	0.00	0.00	0.00
3200	SERVICIOS DE ARRENDAMIENTO	0.00	0.00	0.00	0.00	0.00	0.00	0.00	0.00
321	ARRENDAMIENTO DE TERRENOS	0.00	0.00	0.00	0.00	0.00	0.00	0.00	0.00
322	ARRENDAMIENTO DE EDIFICIOS	0.00	0.00	0.00	0.00	0.00	0.00	0.00	0.00
323	ARRENDAMIENTO DE MOBILIARIO	0.00	0.00	0.00	0.00	0.00	0.00	0.00	0.00
324	LABORATORIO	0.00	0.00	0.00	0.00	0.00	0.00	0.00	0.00
325	ARRENDAMIENTO DE EQUIPO DE TRANSPORTE	0.00	0.00	0.00	0.00	0.00	0.00	0.00	0.00
326	ARRENDAMIENTO DE MAQUINARIA, OTROS EQUIPOS Y HERRAMIENTAS	0.00	0.00	0.00	0.00	0.00	0.00	0.00	0.00
327	ARRENDAMIENTO DE ACTIVOS INTANGIBLES	0.00	0.00	0.00	0.00	0.00	0.00	0.00	0.00
328	ARRENDAMIENTO FINANCIERO	0.00	0.00	0.00	0.00	0.00	0.00	0.00	0.00
329	OTROS ARRENDAMIENTOS	0.00	0.00	0.00	0.00	0.00	0.00	0.00	0.00
3300	SERVICIOS PROFESIONALES, CIENTIFICOS, TECNICOS Y OTROS SERVICIOS	1,904.15	1,904.15	1,904.15	1,904.15	1,904.15	1,904.15	0.00	0.00
331	SERVICIOS LEGALES, DE CONTABILIDAD, AUDITORIA Y RELACIONADOS	1,904.15	1,904.15	1,904.15	1,904.15	1,904.15	1,904.15	0.00	0.00
332	SERVICIOS DE DISEÑO, ARQUITECTURA E INGENIERIA	0.00	0.00	0.00	0.00	0.00	0.00	0.00	0.00
333	SERVICIOS DE CONSULTORIA ADMINISTRATIVA, PROCESOS TECNICA Y EN TECNOLOGIAS DE LA INFORMACION	0.00	0.00	0.00	0.00	0.00	0.00	0.00	0.00
334	SERVICIOS DE CAPACITACION	0.00	0.00	0.00	0.00	0.00	0.00	0.00	0.00
335	SERVICIOS DE INVESTIGACION CIENTIFICA Y DESARROLLO	0.00	0.00	0.00	0.00	0.00	0.00	0.00	0.00
336	SERVICIOS DE APOYO ADMINISTRATIVO, TRADUCCION, FOTOCOPIADO E IMPRESION	0.00	0.00	0.00	0.00	0.00	0.00	0.00	0.00
338	SERVICIOS DE VIGILANCIA	0.00	0.00	0.00	0.00	0.00	0.00	0.00	0.00
339	SERVICIOS PROFESIONALES, CIENTIFICOS Y TECNICOS INTEGRALES	0.00	0.00	0.00	0.00	0.00	0.00	0.00	0.00
3400	SERVICIOS FINANCIEROS, BANCARIOS Y COMERCIALES	0.00	0.00	0.00	0.00	0.00	0.00	0.00	0.00

IMPORTE TOTAL EGRESOS		107,968.75	20,604.92	128,573.67	288,134.26	32,104.92	320,239.18
341	SERVICIOS FINANCIEROS Y BANCARIOS	0.00	0.00	0.00	0.00	0.00	0.00
345	SEGURO DE BIENES PATRIMONIALES	0.00	0.00	0.00	0.00	0.00	0.00
347	FLETES Y MAINTENIMIENTOS	0.00	0.00	0.00	0.00	0.00	0.00
3500	SERVICIOS DE INSTALACION, REPARACION, MANTENIMIENTO Y CONSERVACION DE MOBILIARIO Y EQUIPOS DE OFICINA Y ESTANTERIA	0.00	0.00	0.00	0.00	0.00	0.00
351	CONSERVACION Y MANTENIMIENTO MENOR DE INMUEBLES	0.00	0.00	0.00	0.00	0.00	0.00
352	EQUIPO DE ADMINISTRACION, EDUCACIONAL Y RECREATIVO	0.00	0.00	0.00	0.00	0.00	0.00
353	INSTALACION, REPARACION, MANTENIMIENTO DE EQUIPO DE COMPUTO Y TECNOLOGIA DE LA INFORMACION	0.00	0.00	0.00	0.00	0.00	0.00
354	INSTALACION, REPARACION, MANTENIMIENTO DE EQUIPO DE MOB Y EQ DE LABORATORIO MED Y DE LABORATORIO	0.00	0.00	0.00	0.00	0.00	0.00
355	REPARACION Y MANTENIMIENTO DE EQUIPO DE TRANSPORTE	0.00	0.00	0.00	0.00	0.00	0.00
357	INSTALACION, REPARACION Y MANTENIMIENTO DE MAQUINARIA, OTROS EQUIPOS Y HERRAMIENTA	0.00	0.00	0.00	0.00	0.00	0.00
358	SERVICIOS LIMPIEZA Y MANTENIMIENTO DE DESECHOS	0.00	0.00	0.00	0.00	0.00	0.00
359	SERVICIOS DE JARDINERIA Y FUMIGACION	0.00	0.00	0.00	0.00	0.00	0.00
3600	SERVICIOS DE COMUNICACION SOCIAL Y PUBLICIDAD	0.00	0.00	0.00	0.00	0.00	0.00
361	Y ADMINISTRACION DE LAS DEPENDENCIAS Y ENTIDADES	0.00	0.00	0.00	0.00	0.00	0.00
362	MENSAJES COMERCIALES PARA PROMOVER LA VENTA DE BIENES	0.00	0.00	0.00	0.00	0.00	0.00
369	OTROS SERVICIOS DE INFORMACION	0.00	0.00	0.00	0.00	0.00	0.00
3700	SERVICIOS DE TRASLADO Y VIATICOS	91,979.69	20,604.92	112,584.61	223,653.90	20,604.92	244,258.82
371	PASAJES AEREOS	0.00	0.00	0.00	0.00	0.00	0.00
372	PASAJES TERRESTRES	1,200.00	0.00	1,200.00	1,200.00	0.00	1,200.00
374	AUTOTRANSPORTE	74,388.49	20,604.92	94,993.41	206,040.81	20,604.92	226,645.73
375	VIATICOS EN EL PAIS	16,391.10	0.00	16,391.10	16,391.10	0.00	16,391.10
376	VIATICOS EN EL EXTRANJERO	0.00	0.00	0.00	0.00	0.00	0.00
378	SERVICIOS INTEGRALES DE TRASLADO Y VIATICOS	0.00	0.00	0.00	0.00	0.00	0.00
379	OTROS SERVICIOS DE TRASLADO Y HOSPEDAJE	0.00	0.00	0.00	0.00	0.00	0.00
3800	SERVICIOS OFICIALES	5,870.00	0.00	5,870.00	28,264.50	0.00	28,264.50
382	GASTOS DE ORDEN SOCIAL Y CULTURAL	5,870.00	0.00	5,870.00	28,264.50	0.00	28,264.50
383	CONGRESOS Y CONVENCIONES	0.00	0.00	0.00	0.00	0.00	0.00
385	GASTOS DE REPRESENTACION	0.00	0.00	0.00	0.00	0.00	0.00
3900	OTROS SERVICIOS GENERALES	0.00	0.00	0.00	0.00	0.00	0.00
392	IMPUESTOS Y DERECHOS	0.00	0.00	0.00	0.00	0.00	0.00
395	PENAS, MULTAS, ACCESORIOS Y ACTUALIZACIONES	0.00	0.00	0.00	0.00	0.00	0.00
396	OTROS GASTOS POR RESPONSABILIDADES	0.00	0.00	0.00	0.00	0.00	0.00
398	IMPUESTO SOBRE NOMINAS Y OTROS QUE SE DERIVEN DE UNA RELACION LABORAL	0.00	0.00	0.00	0.00	0.00	0.00
399	OTROS SERVICIOS GENERALES	0.00	0.00	0.00	0.00	0.00	0.00
4000	TRANSFERENCIAS, ASIGNACIONES, SUBSIDIOS Y OTRAS AYUDAS	0.00	0.00	0.00	0.00	0.00	0.00
4400	AYUDAS SOCIALES	0.00	0.00	0.00	0.00	0.00	0.00
5000	BIENES MUEBLES, INMUEBLES E INTANGIBLES	0.00	0.00	0.00	0.00	0.00	0.00
5100	MOBILIARIO Y EQUIPO DE ADMINISTRACION	0.00	0.00	0.00	0.00	0.00	0.00
511	MUEBLES DE OFICINA Y ESTANTERIA	0.00	0.00	0.00	0.00	0.00	0.00
512	MUEBLES, EXCEPTO DE OFICINA Y ESTANTERIA	0.00	0.00	0.00	0.00	0.00	0.00
513	BIENES ARTISTICOS Y CULTURALES Y CIENTIFICOS	0.00	0.00	0.00	0.00	0.00	0.00
515	EQUIPO DE COMPUTO Y DE TECNOLOGIAS DE LA INFORMACION	0.00	0.00	0.00	0.00	0.00	0.00
519	OTROS MOBILIARIOS Y EQUIPOS DE ADMINISTRACION	0.00	0.00	0.00	0.00	0.00	0.00
5200	MOBILIARIO Y EQUIPO EDUCACIONAL Y RECREATIVOS	0.00	0.00	0.00	0.00	0.00	0.00
521	EQUIPOS Y APARATOS AUDIOVISUALES	0.00	0.00	0.00	0.00	0.00	0.00
522	APARATOS DEPORTIVOS	0.00	0.00	0.00	0.00	0.00	0.00
523	CAMARAS FOTOGRAFICAS Y DE VIDEO	0.00	0.00	0.00	0.00	0.00	0.00
529	OTRO MOBILIARIO Y EQUIPO EDUCACIONAL Y DEPORTIVO	0.00	0.00	0.00	0.00	0.00	0.00
5300	EQUIPO E INSTRUMENTAL MEDICO Y DE LABORATORIO	0.00	0.00	0.00	0.00	0.00	0.00
531	EQUIPO MEDICO Y DE LABORATORIO	0.00	0.00	0.00	0.00	0.00	0.00
532	INSTRUMENTAL MEDICO Y DE LABORATORIO	0.00	0.00	0.00	0.00	0.00	0.00
5400	VEHICULOS Y EQUIPO DE TRANSPORTE	0.00	0.00	0.00	0.00	0.00	0.00
541	VEHICULOS Y EQUIPO DE TRANSPORTE TERRESTRE	0.00	0.00	0.00	0.00	0.00	0.00
5500	MAQUINARIA, OTROS EQUIPOS Y HERRAMIENTAS	0.00	0.00	0.00	0.00	0.00	0.00
552	MAQUINARIA Y EQUIPO INDUSTRIAL	0.00	0.00	0.00	0.00	0.00	0.00
555	EQUIPOS DE COMUNICACION Y TELECOMUNICACION	0.00	0.00	0.00	0.00	0.00	0.00
566	EQUIPOS DE GENERACION ELECTRICA, APARATOS Y ACCESORIOS ELECTRICOS	0.00	0.00	0.00	0.00	0.00	0.00
567	HERRAMIENTAS Y MAQUINAS HERRAMIENTA	0.00	0.00	0.00	0.00	0.00	0.00
569	OTROS EQUIPOS	0.00	0.00	0.00	0.00	0.00	0.00
5900	ACTIVOS INTANGIBLES	0.00	0.00	0.00	0.00	0.00	0.00
591	SOFTWARE	0.00	0.00	0.00	0.00	0.00	0.00
6000	INVERSION PUBLICA	0.00	0.00	0.00	0.00	0.00	0.00
6200	OBRA PUBLICA EN BIENES PROPIOS	0.00	0.00	0.00	0.00	0.00	0.00
622	EDIFICACION NO HABITACIONAL EN BIENES PROPIOS	0.00	0.00	0.00	0.00	0.00	0.00



244	MADERA Y PRODUCTOS DE MADERA	0.00	0.00	0.00	0.00	0.00	0.00
245	VIDRIO Y PRODUCTOS DE VIDRIO	0.00	0.00	0.00	0.00	0.00	0.00
246	MATERIAL ELECTRICO Y ELECTRONICO	0.00	0.00	0.00	0.00	0.00	0.00
247	ARTICULOS METALICOS PARA CONSTRUCCION	0.00	0.00	0.00	0.00	0.00	0.00
248	MATERIALES COMPLEMENTARIOS	0.00	0.00	0.00	0.00	0.00	0.00
249	OTROS MATERIALES Y ARTICULOS DE CONSTRUCCION Y REPARACION	0.00	0.00	0.00	0.00	0.00	0.00
2500	PRODUCTOS QUIMICOS, FARMACEUTICOS Y DE LABORATORIO	0.00	0.00	0.00	0.00	0.00	0.00
251	PRODUCTOS QUIMICOS BASICOS	0.00	0.00	0.00	0.00	0.00	0.00
252	FERTILIZANTES, PESTICIDAS Y OTROS AGROQUIMICOS	0.00	0.00	0.00	0.00	0.00	0.00
253	MEDICINAS Y PRODUCTOS FARMACEUTICOS	0.00	0.00	0.00	0.00	0.00	0.00
254	MATERIALES, ACCESORIOS Y SUMINISTROS MEDICOS	0.00	0.00	0.00	0.00	0.00	0.00
255	MATERIALES, ACCESORIOS Y SUMINISTROS DE LABORATORIO	0.00	0.00	0.00	0.00	0.00	0.00
256	OTROS PRODUCTOS QUIMICOS	0.00	0.00	0.00	0.00	0.00	0.00
2600	COMBUSTIBLES, LUBRICANTES Y ADITIVOS	0.00	0.00	0.00	0.00	0.00	0.00
261	COMBUSTIBLES, LUBRICANTES Y ADITIVOS	0.00	0.00	0.00	0.00	0.00	0.00
262	CARBON Y SUS DERIVADOS	0.00	0.00	0.00	0.00	0.00	0.00
2700	VESTUARIO, BLANCOS, PRENDAS DE PROTECCION Y ART DEPORTIVO	0.00	0.00	0.00	0.00	0.00	0.00
271	VESTUARIOS Y UNIFORMES	0.00	0.00	0.00	0.00	0.00	0.00
272	PRENDAS DE SEGURIDAD Y PROTECCION PERSONAL	0.00	0.00	0.00	0.00	0.00	0.00
273	ARTICULOS DEPORTIVOS	0.00	0.00	0.00	0.00	0.00	0.00
274	PRODUCTOS TEXTILES	0.00	0.00	0.00	0.00	0.00	0.00
275	BLANCOS Y OTROS PRODUCTOS TEXTILES, EXCEPTO PRENDAS DE VESTIR	0.00	0.00	0.00	0.00	0.00	0.00
2800	SUSTANCIAS Y MATERIALES EXPLOSIVOS	0.00	0.00	0.00	0.00	0.00	0.00
281	SUSTANCIAS Y MATERIALES EXPLOSIVOS	0.00	0.00	0.00	0.00	0.00	0.00
282	MATERIALES DE SEGURIDAD PUBLICA	0.00	0.00	0.00	0.00	0.00	0.00
283	PRENDAS DE PROTECCION PARA SEGURIDAD PUBLICA	0.00	0.00	0.00	0.00	0.00	0.00
2900	HERRAMIENTAS, REFACCIONES Y ACCESORIOS MENORES	0.00	0.00	0.00	0.00	0.00	0.00
291	HERRAMIENTAS MENORES	0.00	0.00	0.00	0.00	0.00	0.00
292	REFACCIONES Y ACCESORIOS MENORES DE EDIFICIOS	0.00	0.00	0.00	0.00	0.00	0.00
293	REFACC Y ACCES MENORES DE MOBILIARIO Y EQUIPO DE ADMON, EDUC Y RECREATIVO	0.00	0.00	0.00	0.00	0.00	0.00
294	REFACCIONES Y ACCESORIOS MENORES DE EQUIPO DE COMPUTO Y TECNOLOGIAS DE LA INFORMACION	0.00	0.00	0.00	0.00	0.00	0.00
295	REFACC Y ACCES MENORES DE EQ E INSTRUMENTAL MEDICO Y DE LABORATORIO	0.00	0.00	0.00	0.00	0.00	0.00
296	REFACCIONES Y ACCESORIOS MENORES DE EQUIPO DE TRANSPORTE	0.00	0.00	0.00	0.00	0.00	0.00
297	DE DEFENSA Y SEGURIDAD	0.00	0.00	0.00	0.00	0.00	0.00
298	REFACCIONES Y ACCESORIOS MENORES DE MAQUINARIA Y OTROS EQUIPOS	0.00	0.00	0.00	0.00	0.00	0.00
299	REFACCIONES Y ACCESORIOS MENORES OTROS BIENES MUEBLES	0.00	0.00	0.00	0.00	0.00	0.00
3000	SERVICIOS GENERALES	0.00	0.00	0.00	0.00	0.00	0.00
3100	SERVICIOS BASICOS	0.00	0.00	0.00	0.00	0.00	0.00
311	ENERGIA ELECTRICA	0.00	0.00	0.00	0.00	0.00	0.00
312	GAS	0.00	0.00	0.00	0.00	0.00	0.00
313	AGUA	0.00	0.00	0.00	0.00	0.00	0.00
314	TELEFONIA TRADICIONAL	0.00	0.00	0.00	0.00	0.00	0.00
315	TELEFONIA CELULAR	0.00	0.00	0.00	0.00	0.00	0.00
316	SERVICIO DE RADIOLOCALIZACION	0.00	0.00	0.00	0.00	0.00	0.00
317	SERVICIOS DE ACCESO DE INTERNET, REDES Y PROCESAMIENTO DE INFORMACION	0.00	0.00	0.00	0.00	0.00	0.00
318	SERVICIOS POSTALES Y TELEGRAFICOS	0.00	0.00	0.00	0.00	0.00	0.00
319	SERVICIOS INTEGRALES Y OTROS SERVICIOS	0.00	0.00	0.00	0.00	0.00	0.00
3200	SERVICIOS DE ARRENDAMIENTO	0.00	0.00	0.00	0.00	0.00	0.00
321	ARRENDAMIENTO DE TERRENOS	0.00	0.00	0.00	0.00	0.00	0.00
322	ARRENDAMIENTO DE EDIFICIOS	0.00	0.00	0.00	0.00	0.00	0.00
323	ARRENDAMIENTO DE MOBILIARIO	0.00	0.00	0.00	0.00	0.00	0.00
324	LABORATORIO	0.00	0.00	0.00	0.00	0.00	0.00
325	ARRENDAMIENTO DE EQUIPO DE TRANSPORTE	0.00	0.00	0.00	0.00	0.00	0.00
326	ARRENDAMIENTO DE MAQUINARIA, OTROS EQUIPOS Y HERRAMIENTAS	0.00	0.00	0.00	0.00	0.00	0.00
327	ARRENDAMIENTO DE ACTIVOS INTANGIBLES	0.00	0.00	0.00	0.00	0.00	0.00
328	ARRENDAMIENTO FINANCIERO	0.00	0.00	0.00	0.00	0.00	0.00
329	OTROS ARRENDAMIENTOS	0.00	0.00	0.00	0.00	0.00	0.00
3300	SERVICIOS PROFESIONALES, CIENTIFICOS, TECNICOS Y OTROS SERVICIOS LEGALES, DE CONTABILIDAD, AUDITORIA Y RELACIONADOS	0.00	0.00	0.00	0.00	0.00	0.00
332	SERVICIOS DE DISEÑO, ARQUITECTURA E INGENIERIA	0.00	0.00	0.00	0.00	0.00	0.00
333	SERVICIOS DE CONSULTORIA ADMINISTRATIVA, PROCESOS TECNICA Y EN TECNOLOGIAS DE LA INFORMACION	0.00	0.00	0.00	0.00	0.00	0.00
334	SERVICIOS DE CAPACITACION	0.00	0.00	0.00	0.00	0.00	0.00
335	SERVICIOS DE INVESTIGACION CIENTIFICA Y DESARROLLO	0.00	0.00	0.00	0.00	0.00	0.00
336	SERVICIOS DE APOYO ADMINISTRATIVO, TRADUCCION, FOTOCOPIADO E IMPRESION	0.00	0.00	0.00	0.00	0.00	0.00
338	SERVICIOS DE VIGILANCIA	0.00	0.00	0.00	0.00	0.00	0.00
339	SERVICIOS PROFESIONALES, CIENTIFICOS Y TECNICOS INTEGRALES	0.00	0.00	0.00	0.00	0.00	0.00
3400	SERVICIOS FINANCIEROS, BANCARIOS Y COMERCIALES	0.00	0.00	0.00	0.00	0.00	0.00

SERVICIOS FINANCIEROS Y BANCARIOS		0.00	0.00	0.00	0.00	0.00	0.00
341	SERVICIOS FINANCIEROS Y BANCARIOS	0.00	0.00	0.00	0.00	0.00	0.00
345	SEGURO DE BIENES PATRIMONIALES	0.00	0.00	0.00	0.00	0.00	0.00
347	FLETES Y MANIOBRAS	0.00	0.00	0.00	0.00	0.00	0.00
350	SERVICIOS DE INSTALACION, REPARACION, MANTENIMIENTO Y CONSERVACION DE MOBILIARIO Y EQUIPOS DE OFICINA Y DE LABORATORIO	0.00	0.00	0.00	0.00	0.00	0.00
351	CONSERVACION Y MANTENIMIENTO MENOR DE INMUEBLES	0.00	0.00	0.00	0.00	0.00	0.00
352	INSTALACION, REPARACION Y MANTENIMIENTO DE MOBILIARIO Y EQUIPO DE ADMINISTRACION, EDUCACIONAL Y RECREATIVO	0.00	0.00	0.00	0.00	0.00	0.00
353	TECNOLOGIA DE LA INFORMACION	0.00	0.00	0.00	0.00	0.00	0.00
354	INSTALACION, REPARACION, MITO DE MOB Y EQ DE COMPUTO Y Y DE LABORATORIO	0.00	0.00	0.00	0.00	0.00	0.00
355	REPARACION Y MANTENIMIENTO DE EQUIPO DE TRANSPORTE	0.00	0.00	0.00	0.00	0.00	0.00
356	INSTALACION, REPARACION Y MANTENIMIENTO DE MAQUINARIA, OTROS EQUIPOS Y HERRAMIENTA	0.00	0.00	0.00	0.00	0.00	0.00
357	INSTALACION, REPARACION Y MANTENIMIENTO DE MAQUINARIA, OTROS EQUIPOS Y HERRAMIENTA	0.00	0.00	0.00	0.00	0.00	0.00
358	SERVICIOS DE LIMPIEZA Y MANEJO DE DESCHOS	0.00	0.00	0.00	0.00	0.00	0.00
359	SERVICIOS DE JARDINERIA Y FUMIGACION	0.00	0.00	0.00	0.00	0.00	0.00
360	SERVICIOS DE COMUNICACION SOCIAL Y PUBLICIDAD	0.00	0.00	0.00	0.00	0.00	0.00
361	Y ADMINISTRACION DE LAS DEPENDENCIAS Y ENTIDADES	0.00	0.00	0.00	0.00	0.00	0.00
362	MENSAJES COMERCIALES PARA PROMOVER LA VENTA DE BIENES	0.00	0.00	0.00	0.00	0.00	0.00
369	OTROS SERVICIOS DE INFORMACION	0.00	0.00	0.00	0.00	0.00	0.00
370	SERVICIOS DE TRASLADO Y VIATICOS	0.00	0.00	0.00	0.00	0.00	0.00
371	PASAJES AEREOS	0.00	0.00	0.00	0.00	0.00	0.00
372	PASAJES TERRESTRES	0.00	0.00	0.00	0.00	0.00	0.00
374	AUTOTRANSPORTE	0.00	0.00	0.00	0.00	0.00	0.00
375	VIATICOS EN EL PAIS	0.00	0.00	0.00	0.00	0.00	0.00
376	VIATICOS EN EL EXTRANJERO	0.00	0.00	0.00	0.00	0.00	0.00
378	SERVICIOS INTEGRALES DE TRASLADO Y VIATICOS	0.00	0.00	0.00	0.00	0.00	0.00
379	OTROS SERVICIOS DE TRASLADO Y HOSPEDAJE	0.00	0.00	0.00	0.00	0.00	0.00
380	SERVICIOS OFICIALES	0.00	0.00	0.00	0.00	0.00	0.00
382	GASTOS DE ORDEN SOCIAL Y CULTURAL	0.00	0.00	0.00	0.00	0.00	0.00
383	CONGRESOS Y CONVENCIONES	0.00	0.00	0.00	0.00	0.00	0.00
385	GASTOS DE REPRESENTACION	0.00	0.00	0.00	0.00	0.00	0.00
390	OTROS SERVICIOS GENERALES	0.00	0.00	0.00	0.00	0.00	0.00
392	IMPUESTOS Y DERECHOS	0.00	0.00	0.00	0.00	0.00	0.00
395	PENAS, MULTAS, ACCESORIOS Y ACTUALIZACIONES	0.00	0.00	0.00	0.00	0.00	0.00
396	OTROS GASTOS POR RESPONSABILIDADES	0.00	0.00	0.00	0.00	0.00	0.00
398	IMPUESTO SOBRE NOMINAS Y OTROS QUE SE DERIVEN DE UNA RELACION LABORAL	0.00	0.00	0.00	0.00	0.00	0.00
399	OTROS SERVICIOS GENERALES	0.00	0.00	0.00	0.00	0.00	0.00
400	TRANSFERENCIAS, ASIGNACIONES, SUBSIDIOS Y OTRAS AYUDAS	0.00	0.00	0.00	0.00	0.00	0.00
440	AYUDAS SOCIALES	0.00	0.00	0.00	0.00	0.00	0.00
500	BIENES MUEBLES, INMUEBLES E INTANGIBLES	0.00	0.00	0.00	0.00	0.00	0.00
510	MOBILIARIO Y EQUIPO DE ADMINISTRACION	0.00	0.00	0.00	0.00	0.00	0.00
511	MUEBLES DE OFICINA Y ESTANTERIA	0.00	0.00	0.00	0.00	0.00	0.00
512	MUEBLES, EXCEPTO DE OFICINA Y ESTANTERIA	0.00	0.00	0.00	0.00	0.00	0.00
513	BIENES ARTISTICOS Y CULTURALES Y CIENTIFICOS	0.00	0.00	0.00	0.00	0.00	0.00
515	EQUIPO DE COMPUTO Y DE TECNOLOGIAS DE LA INFORMACION	0.00	0.00	0.00	0.00	0.00	0.00
519	OTROS MOBILIARIOS Y EQUIPOS DE ADMINISTRACION	0.00	0.00	0.00	0.00	0.00	0.00
520	MOBILIARIO Y EQUIPO EDUCACIONAL Y RECREATIVOS	0.00	0.00	0.00	0.00	0.00	0.00
521	EQUIPOS Y APARATOS AUDIOVISUALES	0.00	0.00	0.00	0.00	0.00	0.00
522	APARATOS DEPORTIVOS	0.00	0.00	0.00	0.00	0.00	0.00
523	CAMARAS FOTOGRAFICAS Y DE VIDEO	0.00	0.00	0.00	0.00	0.00	0.00
529	OTRO MOBILIARIO Y EQUIPO EDUCACIONAL Y DEPORTIVO	0.00	0.00	0.00	0.00	0.00	0.00
530	EQUIPO E INSTRUMENTAL MEDICO Y DE LABORATORIO	0.00	0.00	0.00	0.00	0.00	0.00
531	EQUIPO MEDICO Y DE LABORATORIO	0.00	0.00	0.00	0.00	0.00	0.00
532	INSTRUMENTAL MEDICO Y DE LABORATORIO	0.00	0.00	0.00	0.00	0.00	0.00
540	VEHICULOS Y EQUIPO DE TRANSPORTE	0.00	0.00	0.00	0.00	0.00	0.00
541	VEHICULOS Y EQUIPO DE TRANSPORTE TERRESTRE	0.00	0.00	0.00	0.00	0.00	0.00
560	MAQUINARIA, OTROS EQUIPOS Y HERRAMIENTAS	0.00	0.00	0.00	0.00	0.00	0.00
562	MAQUINARIA Y EQUIPO INDUSTRIAL	0.00	0.00	0.00	0.00	0.00	0.00
565	EQUIPOS DE COMUNICACION Y TELECOMUNICACION	0.00	0.00	0.00	0.00	0.00	0.00
566	EQUIPOS DE GENERACION ELECTRICA, APARATOS Y ACCESORIOS ELECTRICOS	0.00	0.00	0.00	0.00	0.00	0.00
567	HERRAMIENTAS Y MAQUINAS HERRAMIENTA	0.00	0.00	0.00	0.00	0.00	0.00
569	OTROS EQUIPOS	0.00	0.00	0.00	0.00	0.00	0.00
590	ACTIVOS INTANGIBLES	0.00	0.00	0.00	0.00	0.00	0.00
591	SOFTWARE	0.00	0.00	0.00	0.00	0.00	0.00
600	INVERSION PUBLICA	0.00	0.00	0.00	0.00	0.00	0.00
620	OBRA PUBLICA EN BIENES PROPIOS	0.00	0.00	0.00	0.00	0.00	0.00
622	EDIFICACION NO HABITACIONAL EN BIENES PROPIOS	0.00	0.00	0.00	0.00	0.00	0.00
<b>IMPORTE TOTAL EGRESOS</b>		<b>0.00</b>	<b>0.00</b>	<b>0.00</b>	<b>0.00</b>	<b>0.00</b>	<b>0.00</b>

L.C. SARA REYES LOZANO

M. EN A. MARIA GRICEIDA LUEVANO COLLAZO

ING. LEONEL GERARDO CONDERO LERMA



244	MADERA Y PRODUCTOS DE MADERA	0.00	0.00	11,100.01	0.00	11,100.01	0.00	0.00	11,100.01
245	VIDRIO Y PRODUCTOS DE VIDRIO	0.00	0.00	0.00	0.00	0.00	0.00	0.00	0.00
246	MATERIAL ELÉCTRICO Y ELÉCTRÓNICO	0.00	0.00	0.00	0.00	0.00	0.00	0.00	0.00
247	ARTÍCULOS METÁLICOS PARA CONSTRUCCIÓN	0.00	0.00	1,699.83	0.00	1,699.83	0.00	0.00	5,500.83
248	MATERIALES COMPLEMENTARIOS	0.00	0.00	2,280.32	0.00	2,280.32	0.00	0.00	285.00
249	OTROS MATERIALES Y ARTÍCULOS DE CONSTRUCCIÓN Y REPARACIÓN	0.00	0.00	0.00	0.00	0.00	0.00	0.00	2,280.32
2500	PRODUCTOS QUÍMICOS, FARMACÉUTICOS Y DE LABORATORIO	0.00	1,481.26	1,481.26	0.00	1,481.26	0.00	0.00	111.34
251	PRODUCTOS QUÍMICOS BÁSICOS	0.00	0.00	0.00	0.00	0.00	0.00	0.00	53,929.12
252	FERTILIZANTES, PESTICIDAS Y OTROS AGROQUÍMICOS	0.00	0.00	0.00	0.00	0.00	0.00	0.00	1,839.20
253	MEDICINAS Y PRODUCTOS FARMACÉUTICOS	982.00	982.00	16,858.00	0.00	33,479.86	0.00	0.00	50,337.86
254	MATERIALES, ACCESORIOS Y SUMINISTROS MÉDICOS	0.00	0.00	0.00	0.00	0.00	0.00	0.00	1,839.20
255	MATERIALES, ACCESORIOS Y SUMINISTROS DE LABORATORIO	499.26	499.26	499.26	0.00	499.26	0.00	0.00	499.26
256	FIBRAS SINTÉTICAS, HULES, PLÁSTICOS Y DERIVADOS	0.00	0.00	0.00	0.00	0.00	0.00	0.00	1,252.80
259	OTROS PRODUCTOS QUÍMICOS	0.00	0.00	0.00	0.00	0.00	0.00	0.00	0.00
2600	COMBUSTIBLES, LUBRICANTES Y ADITIVOS	23,047.20	23,047.20	151,235.04	0.00	5,307.28	0.00	0.00	156,542.32
261	COMBUSTIBLES, LUBRICANTES Y ADITIVOS	0.00	0.00	0.00	0.00	0.00	0.00	0.00	0.00
262	CARBÓN Y SUS DERIVADOS	0.00	0.00	0.00	0.00	0.00	0.00	0.00	0.00
2700	VESTUARIO, BLANCOS, PRENDAS DE PROTECCIÓN Y ART DEPORTIVOS	0.00	0.00	0.00	0.00	0.00	0.00	0.00	0.00
271	VESTUARIOS Y UNIFORMES	0.00	0.00	0.00	0.00	0.00	0.00	0.00	0.00
272	PRENDAS DE SEGURIDAD Y PROTECCIÓN PERSONAL	0.00	0.00	0.00	0.00	0.00	0.00	0.00	0.00
273	ARTÍCULOS DEPORTIVOS	0.00	0.00	0.00	0.00	0.00	0.00	0.00	0.00
274	PRODUCTOS TEXTILES	0.00	0.00	0.00	0.00	0.00	0.00	0.00	0.00
275	BLANCOS Y OTROS PRODUCTOS TEXTILES, EXCEPTO PRENDAS DE VESTIR	0.00	0.00	6,716.53	0.00	6,716.53	0.00	0.00	6,716.53
2800	SUSTANCIAS Y MATERIALES EXPLOSIVOS	0.00	0.00	0.00	0.00	0.00	0.00	0.00	0.00
281	SUSTANCIAS Y MATERIALES EXPLOSIVOS	0.00	0.00	0.00	0.00	0.00	0.00	0.00	0.00
282	MATERIALES DE SEGURIDAD PÚBLICA	0.00	0.00	0.00	0.00	0.00	0.00	0.00	0.00
283	PRENDAS DE PROTECCIÓN PARA SEGURIDAD PÚBLICA	0.00	0.00	0.00	0.00	0.00	0.00	0.00	0.00
2900	HERRAMIENTAS, REFACCIONES Y ACCESORIOS MENORES	13,148.94	13,148.94	136,974.12	0.00	7,318.00	0.00	0.00	144,292.12
291	HERRAMIENTAS MENORES	0.00	0.00	0.00	0.00	0.00	0.00	0.00	0.00
292	REFACCIONES Y ACCESORIOS MENORES DE MOBILIARIO Y EQUIPO DE ADMON.	0.00	0.00	0.00	0.00	0.00	0.00	0.00	0.00
293	REFACC Y ACCES MENORES DE LA INFORMACIÓN	0.00	0.00	0.00	0.00	0.00	0.00	0.00	0.00
294	REFACCIONES Y ACCESORIOS MENORES DE EQUIPO DE COMPUTO Y TECNOLOGIAS DE LA INFORMACION	4,831.74	4,831.74	42,462.97	0.00	1,252.00	0.00	0.00	43,714.97
295	REFACC Y ACCES MENORES DE EQ E INSTRUMENTAL MEDICO Y DE LABORATORIO	0.00	0.00	0.00	0.00	0.00	0.00	0.00	0.00
296	REFACCIONES Y ACCESORIOS MENORES DE EQUIPO DE TRANSPORTE	0.00	0.00	0.00	0.00	0.00	0.00	0.00	0.00
297	DE DEFENSA Y SEGURIDAD	0.00	0.00	0.00	0.00	0.00	0.00	0.00	0.00
299	REFACCIONES Y ACCESORIOS MENORES DE MAQUINARIA Y OTROS EQUIPOS	0.00	0.00	0.00	0.00	0.00	0.00	0.00	0.00
299	REFACCIONES Y ACCESORIOS MENORES DE MAQUINARIA Y OTROS EQUIPOS	0.00	0.00	0.00	0.00	0.00	0.00	0.00	0.00
3000	SERVICIOS GENERALES	11,964,233.24	13,886.84	12,097,920.08	0.00	68,640,737.91	0.00	1,138,499.23	69,779,237.14
3100	SERVICIOS BÁSICOS	122,849.34	92,966.84	215,806.18	0.00	1,015,691.02	0.00	821,331.93	1,837,022.95
311	ENERGIA ELÉCTRICA	79,594.00	26,395.00	105,989.00	0.00	513,880.00	0.00	177,280.00	691,160.00
312	GAS	0.00	0.00	0.00	0.00	0.00	0.00	0.00	0.00
313	AGUA	1,177.27	1,177.27	8,526.43	0.00	58,421.11	0.00	1,270.00	59,691.11
314	TELÉFONIA TRADICIONAL	4,535.00	0.00	4,535.00	0.00	0.00	0.00	0.00	8,526.43
315	TELÉFONIA CELULAR	15,419.33	4,954.74	20,374.07	0.00	159,278.20	0.00	44,337.60	203,615.80
316	SERVICIO DE RADIOLOCALIZACIÓN	0.00	0.00	0.00	0.00	0.00	0.00	0.00	0.00
317	SERVICIOS DE ACCESO DE INTERNET, REDES Y PROCESAMIENTO DE INFORMACIÓN	0.00	0.00	0.00	0.00	0.00	0.00	0.00	0.00
318	SERVICIOS POSTALES Y TELEGRÁFICOS	22,123.74	61,607.10	83,730.84	0.00	272,466.96	0.00	598,444.33	870,911.31
319	SERVICIOS INTEGRALES Y OTROS SERVICIOS	0.00	0.00	0.00	0.00	705.50	0.00	0.00	705.50
3200	SERVICIOS DE ARRENDAMIENTO	3,419.98	0.00	3,419.98	0.00	32,194.75	0.00	1,350.00	33,544.75
321	ARRENDAMIENTO DE TERRENOS	0.00	0.00	0.00	0.00	0.00	0.00	0.00	0.00
322	ARRENDAMIENTO DE EDIFICIOS	0.00	0.00	0.00	0.00	0.00	0.00	0.00	0.00
323	ARRENDAMIENTO DE MOBILIARIO	3,419.98	0.00	3,419.98	0.00	30,834.75	0.00	1,350.00	32,184.75
324	LABORATORIO	0.00	0.00	0.00	0.00	0.00	0.00	0.00	0.00
325	ARRENDAMIENTO DE EQUIPO DE TRANSPORTE	0.00	0.00	0.00	0.00	0.00	0.00	0.00	0.00
326	ARRENDAMIENTO DE MAQUINARIA, OTROS EQUIPOS Y HERRAMIENTAS	0.00	0.00	0.00	0.00	0.00	0.00	0.00	0.00
327	ARRENDAMIENTO DE ACTIVOS INTANGIBLES	0.00	0.00	0.00	0.00	0.00	0.00	0.00	0.00
328	ARRENDAMIENTO FINANCIERO	0.00	0.00	0.00	0.00	0.00	0.00	0.00	0.00
329	OTROS ARRENDAMIENTOS	0.00	0.00	0.00	0.00	0.00	0.00	0.00	0.00
3300	SERVICIOS PROFESIONALES, CIENTÍFICOS, TÉCNICOS Y OTROS SERVICIOS	41,584.91	11,078.00	52,662.91	0.00	201,923.27	0.00	109,637.00	311,460.27
331	SERVICIOS LEGALES, DE CONTABILIDAD, AUDITORIA Y RELACIONADOS	41,584.91	0.00	41,584.91	0.00	149,032.65	0.00	0.00	149,032.65
332	SERVICIOS DE DISEÑO, ARQUITECTURA E INGENIERIA	0.00	0.00	0.00	0.00	0.00	0.00	0.00	0.00
333	SERVICIOS DE CONSULTORIA ADMINISTRATIVA, PROCESOS TÉCNICA Y EN TECNOLOGIAS DE LA INFORMACION	0.00	0.00	0.00	0.00	0.00	0.00	0.00	0.00
334	SERVICIOS DE INVESTIGACION CIENTIFICA Y DESARROLLO DE CAPACITACION	0.00	0.00	0.00	0.00	0.00	0.00	0.00	0.00
336	SERVICIOS DE APOYO ADMINISTRATIVO, TRADUCCION, FOTOCOPIADO E IMPRESION	0.00	0.00	0.00	0.00	0.00	0.00	0.00	0.00
338	SERVICIOS DE VIGILANCIA	0.00	11,078.00	11,078.00	0.00	8,738.62	0.00	149.00	8,887.62
339	SERVICIOS PROFESIONALES, CIENTÍFICOS Y TÉCNICOS INTEGRALES	0.00	0.00	0.00	0.00	0.00	0.00	0.00	0.00
800.00		0.00	0.00	0.00	0.00	0.00	0.00	0.00	800.00



3400	SERVICIOS FINANCIEROS, BANCARIOS Y COMERCIALES	7,118.01	0.00	7,118.01	87,943.46	0.00	87,943.46
341	SERVICIOS FINANCIEROS Y BANCARIOS	1,899.50	0.00	1,899.50	30,325.03	0.00	30,325.03
345	SEGURO DE BIENES PATRIMONIALES	5,118.51	0.00	5,118.51	57,618.43	0.00	57,618.43
347	FLETES Y MANIOBRAS	0.00	0.00	0.00	0.00	0.00	0.00
3500	SERVICIOS DE INSTALACION, REPARACION, MANTENIMIENTO Y CONSERVACION DE BIENES INMUEBLES	5,967.81	2,000.00	7,967.81	100,681.40	4,560.80	105,242.20
351	CONSERVACION Y MANTENIMIENTO MENOR DE INMUEBLES	0.00	0.00	0.00	1,658.00	0.00	1,658.00
352	INSTALACION, REPARACION Y MANTENIMIENTO DE MOBILIARIO Y EQUIPO DE ADMINISTRACION, EDUCACIONAL Y RECREATIVO	0.00	0.00	0.00	3,712.00	0.00	3,712.00
353	INSTALACION, REPARACION, MANTENIMIENTO DE EQUIPO DE COMPUTO Y TECNOLOGIA DE LA INFORMACION	0.00	0.00	0.00	768.99	0.00	768.99
354	INSTALACION, REPARACION, MANTENIMIENTO DE MOB Y EQ E INSTRUM MED Y DE LABORATORIO	3,725.81	2,000.00	5,725.81	32,815.81	2,902.80	35,718.61
355	REPARACION Y MANTENIMIENTO DE EQUIPO DE TRANSPORTE	2,242.00	0.00	2,242.00	43,854.76	0.00	46,096.76
357	INSTALACION, REPARACION Y MANTENIMIENTO DE MAQUINARIA, OTROS EQUIPOS Y HERRAMIENTA	0.00	0.00	0.00	0.00	0.00	0.00
358	SERVICIOS DE LIMPIEZA Y MANEJO DE DESCHOS	0.00	0.00	0.00	0.00	0.00	0.00
359	SERVICIOS DE JARDINERIA Y FUMIGACION	0.00	0.00	0.00	14,949.04	0.00	14,949.04
3600	SERVICIOS DE COMUNICACION SOCIAL Y PUBLICIDAD	0.00	0.00	0.00	32,691.08	4,990.36	37,681.44
361	Y ADMINISTRACION DE LAS DEPENDENCIAS Y ENTIDADES	0.00	0.00	0.00	1,294.56	0.00	1,294.56
362	MENSAJES COMERCIALES PARA PROMOVER LA VENTA DE BIENES	0.00	0.00	0.00	4,490.36	0.00	4,490.36
369	OTROS SERVICIOS DE INFORMACION	0.00	0.00	0.00	0.00	0.00	0.00
3700	SERVICIOS DE TRASLADO Y VIATICOS	29,099.20	27,652.00	56,751.20	158,229.89	44,554.00	202,783.89
371	PASAJES AEREOS	8,989.00	27,652.00	36,641.00	71,739.00	44,554.00	116,293.00
372	PASAJES TERRESTRES	4,058.00	0.00	4,058.00	16,138.42	0.00	16,138.42
374	AUTOTRANSPORTE	1,800.00	0.00	1,800.00	18,504.00	0.00	18,504.00
375	VIATICOS EN EL PAIS	14,252.20	0.00	14,252.20	51,818.45	0.00	66,070.65
376	VIATICOS EN EL EXTRANJERO	0.00	0.00	0.00	0.00	0.00	0.00
378	SERVICIOS INTEGRALES DE TRASLADO Y VIATICOS	0.00	0.00	0.00	0.00	0.00	0.00
379	OTROS SERVICIOS DE TRASLADO Y HOSPEDAJE	0.00	0.00	0.00	30.02	0.00	30.02
3800	SERVICIOS OFICIALES	824.00	0.00	824.00	14,807.00	0.00	14,807.00
382	GASTOS DE ORDEN SOCIAL Y CULTURAL	824.00	0.00	824.00	13,852.00	0.00	13,852.00
383	CONGRESOS Y CONVENCIONES	0.00	0.00	0.00	0.00	0.00	0.00
385	GASTOS DE REPRESENTACION	0.00	0.00	0.00	955.00	0.00	955.00
3900	OTROS SERVICIOS GENERALES	11,753,469.99	0.00	11,753,469.99	67,001,256.84	152,675.14	67,153,931.98
392	IMPUESTOS Y DERECHOS	0.00	0.00	0.00	27,674.14	0.00	27,674.14
395	PENAS, MULTAS, ACCESORIOS Y ACTUALIZACIONES	0.00	0.00	0.00	210,490.99	0.00	210,490.99
396	OTROS GASTOS POR RESPONSABILIDADES	11,752,808.54	0.00	11,752,808.54	66,787,779.80	126,001.00	66,913,780.60
398	IMPUESTO SOBRE NOMINAS Y OTROS QUE SE DERIVEN DE UNA RELACION LABORAL	0.00	0.00	0.00	0.00	0.00	0.00
399	OTROS SERVICIOS GENERALES	661.45	0.00	661.45	2,986.25	0.00	2,986.25
4000	TRANSFERENCIAS, SUBSIDIOS Y OTRAS AYUDAS	0.00	0.00	0.00	0.00	0.00	0.00
4400	AYUDAS SOCIALES	0.00	0.00	0.00	0.00	0.00	0.00
5000	BIENES MUEBLES, INMUEBLES E INTANGIBLES	0.00	0.00	0.00	141,143.00	0.00	141,143.00
5100	MOBILIARIO Y EQUIPO DE ADMINISTRACION	0.00	0.00	0.00	141,143.00	0.00	141,143.00
511	MUEBLES DE OFICINA Y ESTANTERIA	0.00	0.00	0.00	0.00	0.00	0.00
512	MUEBLES, EXCEPTO DE OFICINA Y ESTANTERIA	0.00	0.00	0.00	0.00	0.00	0.00
513	BIENES ARTISTICOS Y CULTURALES Y CIENTIFICOS	0.00	0.00	0.00	0.00	0.00	0.00
515	EQUIPO DE COMPUTO Y DE TECNOLOGIAS DE LA INFORMACION	0.00	0.00	0.00	0.00	0.00	0.00
519	OTROS MOBILIARIOS Y EQUIPOS DE ADMINISTRACION	0.00	0.00	0.00	141,143.00	0.00	141,143.00
5200	MOBILIARIO Y EQUIPO EDUCACIONAL Y RECREATIVOS	0.00	0.00	0.00	0.00	0.00	0.00
521	APARATOS DEPORTIVOS	0.00	0.00	0.00	0.00	0.00	0.00
522	CAMARAS FOTOGRAFICAS Y DE VIDEO	0.00	0.00	0.00	0.00	0.00	0.00
529	OTRO MOBILIARIO Y EQUIPO EDUCACIONAL Y DEPORTIVO	0.00	0.00	0.00	0.00	0.00	0.00
5300	EQUIPO E INSTRUMENTAL MEDICO Y DE LABORATORIO	0.00	0.00	0.00	0.00	0.00	0.00
531	EQUIPO MEDICO Y DE LABORATORIO	0.00	0.00	0.00	0.00	0.00	0.00
532	INSTRUMENTAL MEDICO Y DE LABORATORIO	0.00	0.00	0.00	0.00	0.00	0.00
5400	VEHICULOS Y EQUIPO DE TRANSPORTE	0.00	0.00	0.00	0.00	0.00	0.00
541	VEHICULOS Y EQUIPO DE TRANSPORTE TERRESTRE	0.00	0.00	0.00	0.00	0.00	0.00
5600	MAQUINARIA, OTROS EQUIPOS Y HERRAMIENTAS	0.00	0.00	0.00	0.00	0.00	0.00
562	MAQUINARIA Y EQUIPO INDUSTRIAL	0.00	0.00	0.00	0.00	0.00	0.00
565	EQUIPOS DE COMUNICACION Y TELECOMUNICACION	0.00	0.00	0.00	0.00	0.00	0.00
566	EQUIPOS DE GENERACION ELECTRICA, APARATOS Y ACCESORIOS ELECTRICOS	0.00	0.00	0.00	0.00	0.00	0.00
567	HERRAMIENTAS Y MAQUINAS HERRAMIENTA	0.00	0.00	0.00	0.00	0.00	0.00
569	OTROS EQUIPOS	0.00	0.00	0.00	0.00	0.00	0.00
5900	ACTIVOS INTANGIBLES	0.00	0.00	0.00	0.00	0.00	0.00
591	SOFTWARE	0.00	0.00	0.00	0.00	0.00	0.00
6000	INVERSION PUBLICA	0.00	0.00	0.00	0.00	0.00	0.00
6200	OBRA PUBLICA EN BIENES PROPIOS	0.00	0.00	0.00	0.00	0.00	0.00
622	EDIFICACION NO HABITACIONAL EN BIENES PROPIOS	0.00	0.00	0.00	0.00	0.00	0.00
<b>IMPORTE TOTAL EGRESOS</b>		<b>23,647,690.89</b>	<b>7,679,594.65</b>	<b>31,327,225.54</b>	<b>210,579,017.48</b>	<b>96,876,769.30</b>	<b>306,455,785.78</b>

L.C. SARA REYES LOZANO  
ELABORO

M. EN A. CLARA GRIEGLA LUEVANO COLLAZO  
REVISO


ING. LEONEL GARCIA CORDERO LERMA  
AUTORIZO





3400	SERVICIOS FINANCIEROS, BANCARIOS Y COMERCIALES	7,018.01	7,018.01	89,622.78	0.00	89,622.78
341	SERVICIOS FINANCIEROS Y BANCARIOS	1,899.50	1,899.50	30,325.03	0.00	30,325.03
345	SEGURO DE BIENES PATRIMONIALES	5,118.51	5,118.51	57,618.43	0.00	57,618.43
347	FLETES Y MANIOBRAS	0.00	0.00	1,679.32	0.00	1,679.32
3500	SERVICIOS DE INSTALACION, REPARACION, MANTENIMIENTO Y CONSERVACION DE MOBILIARIO Y EQUIPOS DE MAQUINARIA, REPARACION Y MANTENIMIENTO MENOR DE INMUEBLES	6,257.81	2,000.00	101,766.20	10,360.80	112,127.00
352	INSTALACION, REPARACION Y MANTENIMIENTO DE MOBILIARIO Y EQUIPO DE COMPUTO Y DE MAQUINARIA	0.00	0.00	6,496.00	1,658.00	8,154.00
353	INSTALACION, REPARACION, MANTENIMIENTO DE MAQUINARIA Y EQUIPO DE COMPUTO Y DE MAQUINARIA	0.00	0.00	768.99	0.00	768.99
354	INSTALACION, REPARACION, MANTENIMIENTO DE MAQUINARIA Y EQUIPO DE COMPUTO Y DE MAQUINARIA	3,725.81	2,000.00	32,815.81	2,902.80	36,718.61
355	REPARACION Y MANTENIMIENTO DE EQUIPO DE TRANSPORTE	2,242.00	0.00	43,854.76	5,800.00	49,654.76
357	INSTALACION, REPARACION Y MANTENIMIENTO DE MAQUINARIA, EQUIPOS Y HERRAMIENTAS	290.00	0.00	2,881.60	0.00	2,881.60
358	SERVICIOS DE LIMPIEZA Y MANEJO DE DESECHOS	0.00	0.00	0.00	0.00	0.00
359	SERVICIOS DE JARDINERIA Y FUMIGACION	0.00	0.00	14,949.04	0.00	14,949.04
360	SERVICIOS DE COMUNICACION SOCIAL Y PUBLICIDAD	0.00	0.00	15,990.36	67,937.44	83,927.80
361	Y ADMINISTRACION DE LAS DEPENDENCIAS Y ENTIDADES	0.00	0.00	1,294.56	0.00	1,294.56
362	COMERCIALES PARA PROMOVER LA VENTA DE BIENES O SERVICIOS	0.00	0.00	50,652.52	15,990.36	66,642.88
368	OTROS SERVICIOS DE INFORMACION	0.00	0.00	0.00	0.00	0.00
3700	SERVICIOS DE TRASLADO Y VIATICOS	48,256.92	169,335.71	392,359.78	65,158.92	457,518.70
371	PASAJES AEREOS	8,989.00	27,652.00	71,739.00	44,554.00	116,293.00
372	PASAJES TERRESTRES	5,258.00	5,258.00	18,804.42	0.00	18,804.42
374	AUTOTRANSPORTE	76,188.49	20,604.92	230,748.80	20,604.92	251,353.72
375	VIATICOS EN EL PAIS	30,643.30	0.00	71,015.56	0.00	71,015.56
376	VIATICOS EN EL EXTRANJERO	0.00	0.00	0.00	0.00	0.00
378	SERVICIOS INTEGRALES DE TRASLADO Y VIATICOS	0.00	0.00	0.00	0.00	0.00
379	OTROS SERVICIOS DE TRASLADO Y HOSPEDAJE	0.00	0.00	52.01	0.00	52.01
3800	SERVICIOS OFICIALES	6,694.00	6,694.00	67,045.50	57,045.50	124,091.00
382	GASTOS DE ORDEN SOCIAL Y CULTURAL	6,694.00	6,694.00	56,090.50	56,090.50	112,184.50
383	CONGRESOS Y CONVENCIONES	0.00	0.00	0.00	0.00	0.00
385	GASTOS DE REPRESENTACION	0.00	0.00	955.00	0.00	955.00
3900	OTROS SERVICIOS GENERALES	11,753,469.99	11,753,469.99	67,008,294.84	152,675.14	67,160,969.98
392	IMPUESTOS Y DERECHOS	0.00	0.00	217,528.99	27,674.14	245,203.13
395	PENAS, MULTAS, ACCESORIOS Y ACTUALIZACIONES	0.00	0.00	66,787,779.60	125,001.00	66,912,780.60
396	OTROS GASTOS POR RESPONSABILIDADES	11,762,808.54	11,762,808.54	0.00	0.00	11,762,808.54
398	IMPUESTO SOBRE NOMINAS Y OTROS QUE SE DERIVEN DE UNA RELACION LABORAL	0.00	0.00	0.00	0.00	0.00
399	OTROS SERVICIOS GENERALES	661.45	661.45	2,966.25	0.00	2,966.25
4000	TRANSFERENCIAS, ASIGNACIONES, SUBSIDIOS Y OTRAS AYUDAS	0.00	0.00	0.00	0.00	0.00
4400	AYUDAS SOCIALES	0.00	0.00	0.00	0.00	0.00
5000	BIENES MUEBLES, INMUEBLES E INTANGIBLES	0.00	0.00	141,143.00	0.00	141,143.00
6100	MOBILIARIO Y EQUIPO DE ADMINISTRACION	0.00	0.00	141,143.00	0.00	141,143.00
511	MUEBLES DE OFICINA Y ESTANTERIA	0.00	0.00	0.00	0.00	0.00
512	MUEBLES, EXCEPTO DE OFICINA Y ESTANTERIA	0.00	0.00	0.00	0.00	0.00
513	BIENES ARTISTICOS Y CULTURALES Y CIENTIFICOS	0.00	0.00	0.00	0.00	0.00
515	EQUIPO DE COMPUTO Y DE TECNOLOGIAS DE LA INFORMACION	0.00	0.00	0.00	0.00	0.00
518	OTROS MOBILIARIOS Y EQUIPOS DE ADMINISTRACION	0.00	0.00	141,143.00	0.00	141,143.00
5200	MOBILIARIO Y EQUIPO EDUCACIONAL Y RECREATIVOS	0.00	0.00	0.00	0.00	0.00
521	EQUIPOS Y APARATOS AUDIOVISUALES	0.00	0.00	0.00	0.00	0.00
522	APARATOS DEPORTIVOS	0.00	0.00	0.00	0.00	0.00
523	CAMARAS FOTOGRAFICAS Y DE VIDEO	0.00	0.00	0.00	0.00	0.00
528	OTRO MOBILIARIO Y EQUIPO EDUCACIONAL Y DEPORTIVO	0.00	0.00	0.00	0.00	0.00
5300	EQUIPO E INSTRUMENTAL MEDICO Y DE LABORATORIO	0.00	0.00	0.00	0.00	0.00
531	EQUIPO MEDICO Y DE LABORATORIO	0.00	0.00	0.00	0.00	0.00
532	INSTRUMENTAL MEDICO Y DE LABORATORIO	0.00	0.00	0.00	0.00	0.00
5400	VEHICULOS Y EQUIPO DE TRANSPORTE	0.00	0.00	0.00	0.00	0.00
541	VEHICULOS Y EQUIPO DE TRANSPORTE TERRESTRE	0.00	0.00	0.00	0.00	0.00
5600	MAQUINARIA, OTROS EQUIPOS Y HERRAMIENTAS	0.00	0.00	0.00	0.00	0.00
562	MAQUINARIA Y EQUIPO INDUSTRIAL	0.00	0.00	0.00	0.00	0.00
565	EQUIPOS DE COMUNICACION Y TELECOMUNICACION	0.00	0.00	0.00	0.00	0.00
566	EQUIPOS DE GENERACION ELECTRICA, APARATOS Y ACCESORIOS	0.00	0.00	0.00	0.00	0.00
567	HERRAMIENTAS Y MAQUINAS HERRAMIENTA ELECTRICAS	0.00	0.00	0.00	0.00	0.00
568	OTROS EQUIPOS	0.00	0.00	0.00	0.00	0.00
5900	ACTIVOS INTANGIBLES	0.00	0.00	0.00	0.00	0.00
591	SOFTWARE	0.00	0.00	0.00	0.00	0.00
6000	INVERSION PUBLICA	0.00	0.00	0.00	0.00	0.00
6200	OBRA PUBLICA EN BIENES PROPIOS	0.00	0.00	0.00	0.00	0.00
622	EDIFICACION NO HABITACIONAL EN BIENES PROPIOS	0.00	0.00	0.00	0.00	0.00
<b>IMPORTE TOTAL EGRESOS</b>		24,039,619.20	7,755,039.57	31,794,558.77	2,130,014,662.96	309,975,681.16

L.C. SARA REYES LOZANO ELABORO M. EN A. CLARA GRICELDA LUEVANO COLLAZO REVISO ING. LEONEL GUERRERO COPIERRO FERRMA CONTROLADO



## **III. II. Información Programática Programas y Proyectos de Inversión**

AVANCE DE GESTIÓN FINANCIERA 1º DE ENERO AL 31 DE OCTUBRE  
COLEGIO DE ESTUDIOS CIENTÍFICOS Y TECNOLÓGICOS DEL ESTADO DE ZACATECAS

| 2021 |



Ente público: Colegio de Estudios Científicos y Tecnológicos del Estado de Zacatecas  
 Programas y Proyectos de Inversión por Eje, Línea y Estrategia  
 Del 1 de enero al 31 de octubre de 2021

Concepto	Egresos						Subejercicio
	Aprobación 1	Ampliaciones (Reducciones) 2	Identificado 3=(1+2)	Devengado 4	Pagado 5	6=(3-4)	
1 Gobierno Abierto y de Resultados	0	0	0	0	0	0	0
2 Seguridad Humana	0	0	0	0	0	0	0
3 Competitividad y Prosperidad	261,073,941	100,515,645	361,589,586	309,975,681	309,910,467	51,613,905	51,613,905
4 Medio Ambiente y Desarrollo Territorial	0	0	0	0	0	0	0
<b>Total del Gasto</b>	<b>261,073,941</b>	<b>100,515,645</b>	<b>361,589,586</b>	<b>309,975,681</b>	<b>309,910,467</b>	<b>51,613,905</b>	<b>51,613,905</b>



Ente público: Colegio de Estudios Científicos y Tecnológicos del Estado de Zacatecas  
Programas y Proyectos de Inversión por Eje, Línea y Estrategia

Del 1 de enero al 31 de octubre de 2021

Concepto	Egresos					Subtotal
	Aprobado 1	Ampliaciones/ (Reducciones) 2	Modificado 3 = (1 + 2)	Devengado 4	Pagado 5	
						6 = (4 + 5)
<b>1 Gobierno Abierto y de Resultados</b>	0	0	0	0	0	0
1 Democracia y participación ciudadana	0	0	0	0	0	0
2 Gestión pública basada en resultados	0	0	0	0	0	0
3 Gobernanza electrónica	0	0	0	0	0	0
4 Transparencia y rendición de cuentas	0	0	0	0	0	0
5 Combate a la corrupción	0	0	0	0	0	0
6 Fortalecimiento Municipal	0	0	0	0	0	0
7 Colaboración Internacional	0	0	0	0	0	0
<b>2 Seguridad Humana</b>	0	0	0	0	0	0
1 Derechos Humanos	0	0	0	0	0	0
2 Pobreza y desigualdad	0	0	0	0	0	0
3 Cohesión social	0	0	0	0	0	0
4 Salud y bienestar	0	0	0	0	0	0
5 Seguridad Pública	0	0	0	0	0	0
6 Acceso a la Justicia para Todos	0	0	0	0	0	0
7 Igualdad sustantiva entre mujeres y hombres	0	0	0	0	0	0
8 Oportunidades para las y los jóvenes	0	0	0	0	0	0
9 Gobierno promotor de la inclusión de las personas con discapacidad	0	0	0	0	0	0
10 Vinculación con las y los zacatecanos radicados en otras latitudes	0	0	0	0	0	0
11 Cultura física y deporte	0	0	0	0	0	0
<b>3 Competitividad y Prosperidad</b>	261,073,941	100,515,645	361,589,586	309,975,681	309,910,467	51,613,905
1 Educación de Calidad	261,073,941	100,515,645	361,589,586	309,975,681	309,910,467	51,613,905
2 Innovación, Ciencia y Tecnología	0	0	0	0	0	0
3 Inversión Local, Nacional y Extranjera	0	0	0	0	0	0
4 Empleo	0	0	0	0	0	0
5 Infraestructura y equipamiento	0	0	0	0	0	0
6 Productividad en el Sector Agropecuario	0	0	0	0	0	0
7 Productividad en los sectores industrial y de servicios	0	0	0	0	0	0
8 Minería Sostenible	0	0	0	0	0	0
9 Turismo	0	0	0	0	0	0
10 Cultura y Economía Creativa	0	0	0	0	0	0
<b>4 Medio Ambiente y Desarrollo Territorial</b>	0	0	0	0	0	0
1 Recursos Naturales	0	0	0	0	0	0
2 Agua	0	0	0	0	0	0
3 Cambio Climático	0	0	0	0	0	0
4 Energías Renovables	0	0	0	0	0	0
6 Riesgos, vulnerabilidad y prevención de desastres	0	0	0	0	0	0
7 Desarrollo territorial y urbano	0	0	0	0	0	0
8 Vivienda digna y sustentable	0	0	0	0	0	0
9 Movilidad	0	0	0	0	0	0
<b>Total del Gasto</b>	<b>261,073,941</b>	<b>100,515,645</b>	<b>361,589,586</b>	<b>309,975,681</b>	<b>309,910,467</b>	<b>51,613,905</b>



Ente público: Colegio de Estudios Científicos y Tecnológicos del Estado de Zacatecas  
 Programas y Proyectos de Inversión por Eje, Línea y Estrategia  
 Del 1 de enero al 31 de octubre de 2021

Concepto	Egresos					Subejercicio
	Aprobado	Ampliaciones/ (Reducciones)	Modificado	Devengado	Pagado	
	1	2	3=(1+2)	4	5	6=(3+4)
1 Gobierno Abierto y de Resultados	0	0	0	0	0	0
1 Democracia y participación ciudadana	0	0	0	0	0	0
1 Fomentar la participación e involucramiento de la sociedad en los asuntos públicos	0	0	0	0	0	0
2 Fortalecer la colaboración entre los poderes del Estado y órdenes de gobierno, a fin de garantizar la gobernanza democrática	0	0	0	0	0	0
4 Fomentar la legalidad y ceneza jurídica en la acción gubernamental	0	0	0	0	0	0
2 Gestión pública basada en resultados	0	0	0	0	0	0
1 Implementar la planeación estratégica del Gobierno del Estado para una gestión transparente basada en resultados y con perspectiva de género	0	0	0	0	0	0
2 Ejercer finanzas públicas honestas, eficientes y eficaces	0	0	0	0	0	0
3 Optimizar el funcionamiento de la capacidad institucional de la Administración Pública Estatal	0	0	0	0	0	0
4 Profesionalización, actualización y evaluación de los servidores públicos	0	0	0	0	0	0
3 Gobernanza electrónica	0	0	0	0	0	0
1 Implementar un modelo de Gobernanza Electrónica	0	0	0	0	0	0
4 Transparencia y rendición de cuentas	0	0	0	0	0	0
1 Fortalecer la capacidad institucional para garantizar el acceso a la información, la rendición de cuentas y la transparencia proactiva	0	0	0	0	0	0
5 Combate a la corrupción	0	0	0	0	0	0
1 Implementar y consolidar el Sistema Estatal Anticorrupción	0	0	0	0	0	0
2 Fortalecer a las instituciones para la prevención y el combate a la corrupción	0	0	0	0	0	0
6 Fortalecimiento Municipal	0	0	0	0	0	0
1 Fortalecer las capacidades institucionales de los municipios	0	0	0	0	0	0
2 Impulsar la colaboración regional y territorial	0	0	0	0	0	0
7 Colaboración Internacional	0	0	0	0	0	0
1 Fortalecer la colaboración con organismos internacionales promotores del desarrollo	0	0	0	0	0	0
<b>Total del Gasto Eje 1</b>	<b>0</b>	<b>0</b>	<b>0</b>	<b>0</b>	<b>0</b>	<b>0</b>

NO APLICA





Ente público: Colegio de Estudios Científicos y Tecnológicos del Estado de Zacatecas  
Programas y Proyectos de Inversión por Eje, Línea y Estrategia  
Del 1 de enero al 31 de octubre de 2021

Concepto	Egresos					Subejercicio
	Aprobado	Ampliaciones (Reducciones)	Modificado	Devengado	Pagado	
	1	2	3 = (1 + 2)	4	5	6 = (3 + 4)
<b>2 Seguridad Humana</b>						
<b>1 Derechos Humanos</b>						
1 Institucionalizar el enfoque de derechos humanos	0	0	0	0	0	0
3 Garantizar el goce y ejercicio de los derechos humanos de las niñas, niños, adolescentes, jóvenes, mujeres y adultos mayores	0	0	0	0	0	0
<b>2 Pobreza y desigualdad</b>						
1 Implementar programas de reducción de la pobreza en todas sus dimensiones	0	0	0	0	0	0
2 Impulsar la inversión pública para ampliar la infraestructura social	0	0	0	0	0	0
3 Implementar el Sistema Estatal de Evaluación de la Política Social	0	0	0	0	0	0
4 Impulsar la economía social	0	0	0	0	0	0
<b>3 Cohesión social</b>						
1 Convivencia social para el progreso de nuestras comunidades	0	0	0	0	0	0
<b>4 Salud y bienestar</b>						
1 Garantizar que las y los zacatecanos tengan acceso efectivo a los servicios de salud	0	0	0	0	0	0
2 Garantizar el acceso integral a la salud de la mujer	0	0	0	0	0	0
3 Mejorar la calidad, eficiencia y coordinación sectorial en la prestación de servicios de salud	0	0	0	0	0	0
4 Promover la cultura de la prevención y detección oportuna de enfermedades	0	0	0	0	0	0
5 Fortalecer las acciones orientadas a la inocuidad y sanidad alimentaria	0	0	0	0	0	0
<b>5 Seguridad Pública</b>						
1 Fortalecer la infraestructura y los mecanismos de actuación y colaboración de las funciones de seguridad pública	0	0	0	0	0	0
2 Impulsar la prevención de la violencia y delincuencia en el Estado	0	0	0	0	0	0
3 Promover la reactivación y reinserción social de individuos	0	0	0	0	0	0
<b>6 Acceso a la Justicia para Todos</b>						
1 Consolidar el nuevo sistema de justicia penal	0	0	0	0	0	0
2 Promover el acceso inclusivo a la justicia	0	0	0	0	0	0
<b>7 Igualdad sustantiva entre mujeres y hombres</b>						
1 Institucionalizar la perspectiva de género en la administración pública estatal y municipal	0	0	0	0	0	0
2 Fortalecer el acceso a las mujeres a una vida libre de violencia	0	0	0	0	0	0
3 Promover la participación plena y efectiva de las mujeres y la igualdad de oportunidades en todos los ámbitos de la vida política, económica y pública	0	0	0	0	0	0
<b>8 Oportunidades para las y los jóvenes</b>						
1 Fomentar el desarrollo integral de los jóvenes para insertarlos en todos los ámbitos productivo, social y cultural	0	0	0	0	0	0
2 Desarrollar mecanismos de coordinación y evaluación de acciones transinstitucionales a favor de la juventud	0	0	0	0	0	0
<b>9 Gobierno promotor de la inclusión de las personas con discapacidad</b>						
1 Impulsar la inclusión de hombres y mujeres con discapacidad al desarrollo cultural, académico, productivo y social en el Estado	0	0	0	0	0	0
<b>10 Vinculación con las y los zacatecanos radicados en otras latitudes</b>						
1 Impulsar la protección y ejercicio pleno de los derechos de los migrantes	0	0	0	0	0	0
2 Fortalecer los programas y mecanismos de cooperación con la comunidad migrante para promover su reinscripción económica y social	0	0	0	0	0	0
<b>11 Cultura física y deporte</b>						
1 Desarrollar el deporte de alto rendimiento	0	0	0	0	0	0
2 Incrementar las actividades físicas y deportivas	0	0	0	0	0	0
3 Incentivar el uso de la infraestructura deportiva como espacio de convivencia para contribuir a la cohesión social e integración familiar	0	0	0	0	0	0
<b>Total del Gasto Eje 2</b>	0	0	0	0	0	0


NO APLICA

Concepto	Egresos					Subjetivo
	Aprobado	Ampliaciones/ (Reducciones)	Modificado	Disengrado	Pagado	
	1	2	3=(1+2)	4	5	
<b>3 Competitividad y Prosperidad</b>						
<b>1 Educación de Calidad</b>						
1 Implementar un nuevo modelo de enseñanza-aprendizaje para formar estudiantes responsables de su entorno, innovadores y dinámicos.	261,073,941	100,515,645	361,589,586	309,975,681	309,910,467	51,613,905
2 Fortalecer la gestión administrativa de la educación	1,137,503	437,960	1,575,463	1,350,604	1,350,320	224,888
3 Ampliar la infraestructura física educativa pertinente y de calidad para dignificar la vida escolar	138,242,547	53,224,534	191,467,081	164,136,748	164,102,216	27,330,353
4 Incrementar la inclusión, el acceso y la permanencia de la población en el sistema educativo	2,087,776	807,661	2,905,437	2,490,710	2,490,186	414,727
Incrementar la inclusión, el acceso y la permanencia de la población en el sistema educativo	119,421,692	46,978,324	166,399,956	141,790,489	141,760,658	23,609,468
5 Disminuir el rezago educativo en la población de 15 años y más	44,960	17,322	62,312	53,417	53,406	8,894
<b>2 Innovación, Ciencia y Tecnología</b>	128,463	49,844	179,307	153,713	153,681	25,594
1 Fomentar la formación de recursos humanos con perfil científico-tecnológico en el Estado	0	0	0	0	0	0
2 Impulsar el emprendimiento de empresas de innovación tecnológica en la entidad	0	0	0	0	0	0
3 Fortalecer el parque científico tecnológico y su vinculación con la economía zacatecana	0	0	0	0	0	0
4 Promover la apropiación social y la divulgación de la ciencia, tecnología e innovación en la sociedad zacatecana	0	0	0	0	0	0
<b>3 Inversión Local, Nacional y Extranjera</b>						
1 Estimular la inversión local en sectores estratégicos	0	0	0	0	0	0
2 Estimular la inversión nacional y extranjera	0	0	0	0	0	0
<b>4 Empleo</b>						
1 Fomentar la formación de habilidades laborales óptimas entre la población económicamente activa	0	0	0	0	0	0
3 Potenciar de manera interinstitucional el talento para la creación de autoempleo	0	0	0	0	0	0
4 Impulsar estrategias para la reducción del desempleo y el subempleo (autoocupación)	0	0	0	0	0	0
5 Aumentar la formalización de la economía, con un carácter social y distributivo	0	0	0	0	0	0
<b>5 Infraestructura y equipamiento</b>						
2 Crear infraestructura tecnológica y productiva para el impulso industrial, comercial y de servicios	0	0	0	0	0	0
<b>Productividad en el Sector Agropecuario</b>						
1 Fortalecer y diversificar la agricultura sostenible	0	0	0	0	0	0
2 Incrementar la productividad en la ganadería, silvicultura y pesca	0	0	0	0	0	0
3 Impulsar alianzas estratégicas para promover la agroindustria	0	0	0	0	0	0
4 Garantizar la sostenibilidad del recurso hídrico en el sector	0	0	0	0	0	0
<b>Productividad en los sectores industrial y de servicios</b>						
1 Ampliar el uso de la tecnología y la innovación en el sector industrial y empresarial	0	0	0	0	0	0
3 Fortalecer el acceso a los esquemas de financiamiento para MIPYMES	0	0	0	0	0	0
3 Fomentar la industrialización de procesos que proporcionen valor agregado a productos locales	0	0	0	0	0	0
4 Fomentar el emprendimiento mediante asesoría y mecanismos de financiamiento	0	0	0	0	0	0
5 Promover el encadenamiento de las MIPYMES a los sectores estratégicos	0	0	0	0	0	0
6 Apertura de nuevos mercados nacionales e internacionales y cadenas de valor para los productos locales	0	0	0	0	0	0
<b>9 Turismo</b>						
1 Ampliar la oferta turística, la profesionalización y capacitación del sector	0	0	0	0	0	0
2 Incrementar la inversión y aprovechar la infraestructura con potencial turístico en áreas potenciales del sector	0	0	0	0	0	0
<b>10 Cultura y Economía Creativa</b>						
1 Proteger, preservar y difundir la cultura y el patrimonio cultural tanto material como inmaterial de la entidad	0	0	0	0	0	0
2 Incrementar la formación de docentes, talentos, artistas y artesanos	0	0	0	0	0	0
<b>Total del Gasto Eje 3</b>	<b>261,073,941</b>	<b>100,515,645</b>	<b>361,589,586</b>	<b>309,975,681</b>	<b>309,910,467</b>	<b>51,613,905</b>



Ente público: Colegio de Estudios Científicos y Tecnológicos del Estado de Zacatecas  
Programas y Proyectos de Inversión por Eje, Línea y Estrategia  
Del 1 de enero al 31 de octubre de 2021

Concepto	Estados					Subejercicio
	Aprobado 1	Ampliaciones (Rescates)	Modificado 3 = (1+2)	Desagotado 4	Pagado 5	
4 Medio Ambiente y Desarrollo Territorial	0	0	0	0	0	0
1 Recursos Naturales	0	0	0	0	0	0
1 Promover el uso sostenible de los ecosistemas del Estado	0	0	0	0	0	0
2 Fomentar la rehabilitación de ecosistemas degradados	0	0	0	0	0	0
3 Impulsar mecanismos para la protección y conservación de ecosistemas	0	0	0	0	0	0
2 Agua	0	0	0	0	0	0
3 Fortalecer el abastecimiento de agua y el acceso a los servicios de agua potable	0	0	0	0	0	0
4 Fortalecer el saneamiento y reuso del agua	0	0	0	0	0	0
5 Fortalecer la cultura del cuidado del agua	0	0	0	0	0	0
3 Cambio Climático	0	0	0	0	0	0
1 Diseñar programas encaminados a la mitigación y adaptación de los efectos negativos del cambio climático	0	0	0	0	0	0
4 Energías Renovables	0	0	0	0	0	0
1 Establecer un marco institucional para fomentar el uso masivo de energías alternativas	0	0	0	0	0	0
6 Riesgos, vulnerabilidad y prevención de desastres	0	0	0	0	0	0
1 Identificar las amenazas que pueden tener consecuencias desastrosas y determinar formas de prevención.	0	0	0	0	0	0
2 Impulsar la prevención como mecanismo para mitigar y reducir oportunamente el impacto de los desastres a los que está expuesta la población	0	0	0	0	0	0
3 Fortalecer los protocolos de atención inmediata ante situaciones de desastre	0	0	0	0	0	0
7 Desarrollo territorial y urbano	0	0	0	0	0	0
1 Impulsar el desarrollo territorial equilibrado	0	0	0	0	0	0
2 Implementar una política de desarrollo urbano integral y sostenible	0	0	0	0	0	0
3 Consolidar el desarrollo metropolitano	0	0	0	0	0	0
6 Ampliar y complementar el equipamiento urbano para el desarrollo de ciudades sustentables y modernas	0	0	0	0	0	0
8 Vivienda digna y sustentable	0	0	0	0	0	0
1 Promover la construcción de vivienda ordenada y sustentable	0	0	0	0	0	0
2 Promover programas de apoyos para el mejoramiento de vivienda	0	0	0	0	0	0
9 Movilidad	0	0	0	0	0	0
1 Impulsar el dinamismo del transporte a través de Planes Integrales de Movilidad	0	0	0	0	0	0
2 Modernizar y dar mantenimiento a la infraestructura vial en la entidad	0	0	0	0	0	0
3 Proponer nuevas alternativas de movilidad urbana	0	0	0	0	0	0
<b>Total del Gasto Eje 4</b>	<b>0</b>	<b>0</b>	<b>0</b>	<b>0</b>	<b>0</b>	<b>0</b>
<b>Total del Gasto Programable por Eje, Línea y Estrategia</b>	<b>261,073,941</b>	<b>100,515,645</b>	<b>361,589,586</b>	<b>309,975,681</b>	<b>309,910,467</b>	<b>51,613,905</b>



## **IV. Indicadores de Postura Fiscal**

AVANCE DE GESTIÓN FINANCIERA DEL 1º DE ENERO AL 31 DE OCTUBRE  
COLEGIO DE ESTUDIOS CIENTÍFICOS Y TECNOLÓGICOS DEL ESTADO DE ZACATECAS

| 2021 |



Colegio de Estudios Científicos y Tecnológicos del Estado de Zacatecas

Indicadores de Postura Fiscal


Del 1 de enero al 31 de octubre de 2021

Concepto	Estimado	Devengado	Pagado <sup>3</sup>
<b>I. Ingresos Presupuestarios (I=1+2)</b>	186,116,057	272,668,144	272,668,144
1. Ingresos del Gobierno de la Entidad Federativa <sup>1</sup>	186,116,057	272,668,144	272,668,144
2. Ingresos del Sector Paraestatal <sup>1</sup>	0	0	0
<b>II. Egresos Presupuestarios (II=3+4)</b>	0	309,975,681	309,910,467
3. Egresos del Gobierno de la Entidad Federativa <sup>2</sup>	0	309,975,681	309,910,467
4. Egresos del Sector Paraestatal <sup>2</sup>	0	0	0
<b>III. Balance Presupuestario (Superávit o Déficit) (III = I - II)</b>	186,116,057	-37,307,537	-37,242,323
Concepto	Estimado	Devengado	Pagado <sup>3</sup>
<b>III. Balance presupuestario (Superávit o Déficit)</b>	186,116,057	-37,307,537	-37,242,323
<b>IV. Intereses, Comisiones y Gastos de la Deuda</b>	0	0	0
<b>V. Balance Primario ( Superávit o Déficit) (V= III - IV)</b>	186,116,057	-37,307,537	-37,242,323
Concepto	Estimado	Devengado	Pagado <sup>3</sup>
<b>A. Financiamiento</b>	0	0	0
<b>B. Amortización de la deuda</b>	0	0	0
<b>C. Endeudamiento ó desendeudamiento (C = A - B)</b>	0	0	0

<sup>1</sup> Los Ingresos que se presentan son los ingresos presupuestarios totales sin incluir los ingresos por financiamentos. Los Ingresos del Gobierno de la Entidad Federativa corresponden exclusivamente al Poder Ejecutivo, Legislativo Judicial y Autónomos

<sup>2</sup> Los egresos que se presentan son los egresos presupuestarios totales sin incluir los egresos por amortización. Los egresos del Gobierno de la Entidad Federativa corresponden exclusivamente al Poder Ejecutivo, Legislativo Judicial y Órganos Autónomos

<sup>3</sup> Para Ingresos se reportan los ingresos recaudados; para egresos se reportan los egresos pagados



# V. FORMATOS LEY DE DISCIPLINA FINANCIERA

AVANCE DE GESTIÓN FINANCIERA DEL 1° DE ENERO AL 31 DE OCTUBRE  
COLEGIO DE ESTUDIOS CIENTÍFICOS Y TECNOLÓGICOS DEL ESTADO DE ZACATECAS

| 2021 |

	CONSEJO		CONSEJO	
	2021	2020	2021	2020
<b>ACTIVO</b>				
<b>Activo Circulante</b>				
<b>a. Efectivo y Equivalentes</b>				
a1) Efectivo	7,272,049	18,285,931	129,509,911	194,896,399
a2) Bancos/Reservación	3,301,705	18,285,931	930,055	41,404,287
a3) Bancos/Depositos y Otros	0	0	61,734	0
a4) Inversiones Temporales (hasta 3 meses)	3,970,344	0	0	0
a5) Fondos con Afectación Especifica	0	0	0	0
a6) Depósitos de Fondos de Terceros en Garantía y/o Administración	0	0	0	0
a7) Otros Efectivos y Equivalentes	0	0	0	0
<b>b. Derechos a Recibir Efectivo o Equivalentes</b>	1,144,336	976,216	128,545,123	153,492,108
b1) Inversiones Financieras de Corto Plazo	0	0	0	0
b2) Cuentas por Cobrar a Corto Plazo	1,097,410	976,216	0	0
b3) Deudores Diversos por Cobrar a Corto Plazo	0	0	0	0
b4) Deudores por Rescatar a Corto Plazo	0	0	0	0
b5) Deudores por Anticipos de la Tesorería a Corto Plazo	0	0	0	0
b6) Préstamos Otorgados a Corto Plazo	56,926	0	0	0
b7) Otros Derechos a Recibir Efectivo o Equivalentes a Corto Plazo	0	0	0	0
<b>c. Derechos a Recibir Bienes o Servicios</b>	0	0	0	0
c1) Anticipo a Proveedores por Adquisición de Bienes y Prestación de Servicios a Corto Plazo	0	0	0	0
c2) Anticipo a Proveedores por Adquisición de Bienes Inmuebles y Muebles a Corto Plazo	0	0	0	0
c3) Anticipo a Proveedores por Adquisición de Bienes Muebles a Corto Plazo	0	0	0	0
c4) Anticipo a Contratistas por Obras Públicas a Corto Plazo	0	0	0	0
c5) Otros Derechos a Recibir Bienes o Servicios a Corto Plazo	0	0	0	0
<b>d. Inventarios</b>	0	0	0	0
d1) Inventario de Mercaderías para Venta	0	0	0	0
d2) Inventario de Mercaderías Terminadas	0	0	0	0
d3) Inventario de Mercaderías en Proceso de Elaboración	0	0	0	0
d4) Inventario de Materias Primas, Materiales y Suministros para Producción	0	0	0	0
d5) Bienes en Tránsito	0	0	0	0
<b>e. Almacenes</b>	0	0	0	0
<b>f. Estimación por Pérdida o Deterioro de Activos Circulantes</b>	0	0	0	0
f1) Estimaciones para Cuentas Incobrables por Derechos a Recibir Efectivo o	0	0	0	0
f2) Estimación por Deterioro de Inventarios	0	0	0	0
<b>g. Otros Activos Circulantes</b>	0	0	0	0
g1) Bienes en Garantía	0	0	0	0
g2) Bienes en Garantía (excluye depósitos de fondos)	0	0	0	0
g3) Bienes Destinados a Embargos, Decomisos, Aseguramientos y Dación en Pago	0	0	0	0
g4) Adquisición con Fondos de Terceros	0	0	0	0
<b>IA. Total de Activos Circulantes</b>	<b>8,416,385</b>	<b>19,319,357</b>	<b>129,576,809</b>	<b>194,897,115</b>
<b>Activo No Circulante</b>				
<b>a. Inversiones Financieras a Largo Plazo</b>	0	1,147,548,131	41,973,858	42,256,173
<b>b. Derechos a Recibir Efectivo o Equivalentes a Largo Plazo</b>	1,105,873,748	128,758,717	0	0
<b>c. Bienes Inmuebles, Infraestructura y Construcciones en Proceso</b>	138,513,030	49,252,810	0	0
<b>d. Bienes Muebles</b>	48,428,263	595,172	0	0
<b>e. Activos Intangibles</b>	565,172	-54,512,252	0	0
<b>f. Depreciación, Deterioro y Amortización Acumulada de Bienes</b>	-54,512,252	0	0	0
<b>g. Activos Diferidos</b>	0	0	0	0
<b>h. Estimación por Pérdida o Deterioro de Activos no Circulantes</b>	0	0	0	0
<b>i. Otros Activos no Circulantes</b>	0	0	0	0
<b>II. Total de Activos No Circulantes</b>	<b>1,238,857,361</b>	<b>1,270,813,577</b>	<b>41,973,858</b>	<b>42,256,173</b>
<b>I. Total del Activo</b>	<b>1,247,263,745</b>	<b>1,289,932,934</b>	<b>171,550,667</b>	<b>237,153,288</b>
<b>ASIGNACIÓN DE FONDOS</b>				
<b>III. Hacienda Pública/ Patrimonio Contribuido</b>				
a. Aportaciones	1,285,852,036	1,285,852,036	1,285,852,036	1,285,852,036
b. Donaciones de Capital	1,222,811,169	43,240,867	1,264,287,152	-34,042,562
c. Actualización de la Hacienda Pública / Patrimonio	0	0	0	0
<b>III. Hacienda Pública/ Patrimonio Generado</b>	-150,119,357	-150,119,357	-945,550,088	-945,550,088
a. Resultados del Ejercicio (Ahorro / Desahorro)	-36,590,366	-36,590,366	-8,506,010	-8,506,010
b. Resultados de Ejercicios Anteriores	-155,029,353	-155,029,353	-239,514,841	-239,514,841
c. Revalúes	1,470,762	1,470,762	1,470,762	1,470,763
d. Reservas	0	0	0	0
e. Rectificaciones de Resultados de Ejercicios Anteriores	0	0	0	0
<b>III. Exceso o Insuficiencia en la Actualización de la Hacienda</b>	0	0	0	0
a. Resultado por Presión Monetaria	0	0	0	0
b. Resultado por Tenencia de Activos no Monetarios	0	0	0	0
<b>III Total Hacienda Pública/ Patrimonio</b>	<b>1,073,733,079</b>	<b>1,073,733,079</b>	<b>1,052,779,646</b>	<b>1,052,779,646</b>
<b>IV. Total del Pasivo y Hacienda Pública / Patrimonio</b>	<b>1,247,263,745</b>	<b>1,289,932,934</b>	<b>1,247,263,745</b>	<b>1,289,932,934</b>

**Colegio de Estudios Científicos y Tecnológicos del Estado de Zacatecas**  
**Informe Analítico de la Deuda y Otros Pasivos - LDF**  
**Del 1 de enero al 31 de octubre de 2021**  
**(Pesos)**

Denominación de las Deudas Públicas y Otros Pasivos	Saldo al 31 de diciembre de 2020	Disposiciones del Periodo	Amortizaciones del Periodo	Revaluaciones, Reclasificaciones y Otros Ajustes	Saldo Final del Periodo	Pagos de Intereses y demás costos asociados durante el Periodo	Pagos de Comisiones y demás costos asociados durante el Periodo
<b>Deuda Pública (LDF)</b>	0	0	0	0	0	0	0
<b>A. Corto Plazo</b>	0				0	0	0
Instituciones de Crédito	0				0	0	0
Instituciones de Crédito	0				0	0	0
Instituciones de Crédito	0				0	0	0
Instituciones de Crédito	0				0	0	0
Instituciones de Crédito	0				0	0	0
Títulos y Valores	0				0	0	0
Arrendamientos Financieros	0				0	0	0
<b>B. Largo Plazo</b>	0				0	0	0
Instituciones de Crédito	0				0	0	0
Instituciones de Crédito	0				0	0	0
Instituciones de Crédito	0				0	0	0
Instituciones de Crédito	0				0	0	0
Instituciones de Crédito	0				0	0	0
Instituciones de Crédito	0				0	0	0
Instituciones de Crédito	0				0	0	0
Instituciones de Crédito	0				0	0	0
Instituciones de Crédito	0				0	0	0
Títulos y Valores	0				0	0	0
Arrendamientos Financieros	0				0	0	0
<b>2. Otros Pasivos</b>	0				0	0	0
	237153289	65,602,622	0	0	171,550,667	0	0
<b>3. Total de la Deuda Pública y Otros Pasivos</b>	0	0	0	0	0	0	0
<b>4. Deuda Contingente (Informativo)</b>	0	0	0	0	0	0	0
<b>A. Deuda Contingente 1</b>							
<b>B. Deuda Contingente 2</b>							
<b>C. Deuda Contingente XX</b>							
<b>5. Valor de Instrumentos Bono Cupón Cero (Informativo)</b>	0	0	0	0	0	0	0
<b>A. Instrumento Bono Cupón 1</b>							
<b>B. Instrumento Bono Cupón 2</b>							
<b>C. Instrumento Bono Cupón Cero XX</b>							





**Colegio de Estudios Científicos y Tecnológicos del Estado de Zacatecas**  
**Obligaciones a Corto Plazo - LDF**  
**Del 1 de enero al 31 de octubre de 2021**

(Pesos)

	Monto Contratado	Plazo Pactado	Tasa de Interés	Comisiones y Costos Relacionados	Pago de Comisiones y demás costos
<b>6. Obligaciones a Corto Plazo (Informativo)</b>	0	0	0	0	0
A. Crédito 1	0	0	0	0	0
B. Crédito 2	0	0	0	0	0
C. Crédito XX	0	0	0	0	0

**NO APLICA**

Del 1 de enero al 31 de octubre de 2021

(Pesos)

Denominación de las Obligaciones Diferentes de Financiamientos	Fecha de Contrato	Fecha de inicio de operación del Proyecto	Fecha de Vencimiento	Monto de la Inversión pactado	Plazo pactado	Monto prometido mensual del pago de la contraprestación	Monto prometido mensual del pago de la contraprestación correspondiente al pago de inversión	Monto pagado de la Inversión Actualizado al 31 de diciembre de 2019	Monto pagado de la Inversión Actualizado al 31 de diciembre de 2020	Saldo pendiente por pagar de la inversión al 31 de diciembre de 2020
<b>A. Asociaciones Público Privadas</b> a) APP 1 b) APP 2 c) APP 3 d) APP XX				0		0	0	0	0	0
<b>B. Otros Instrumentos</b> a) Otro Instrumento 1 b) Otro Instrumento 2 c) Otro Instrumento 3 d) Otro Instrumento XX				0		0	0	0	0	0
<b>C. Total de Obligaciones Diferentes de Financiamiento</b>				0		0	0	0	0	0

**NO APLICA**



**ZACATECAS**  
UNIVERSIDAD  
*Trabajamos Unidos*

**Colegio de Estudios Científicos y Tecnológicos del Estado de Zacatecas**  
**Balance Presupuestario - LDF**  
**Del 1 de enero al 31 de octubre de 2021**

Concepto	Estimado/Aprobado (d)	Devengado	Recaudado/Pagado
<b>A. Ingresos Totales (A = A1+A2+A3)</b>	<b>261,073,941</b>	<b>272,668,144</b>	<b>272,668,144</b>
A1. Ingresos de Libre Disposición	261,073,941	272,668,144	272,668,144
A2. Transferencias Federales Etiquetadas	0	0	0
A3. Financiamiento Neto			
<b>B. Egresos Presupuestarios<sup>1</sup> (B = B1+B2)</b>	<b>0</b>	<b>309,975,681</b>	<b>309,910,467</b>
B1. Gasto No Etiquetado (sin incluir Amortización de la Deuda Pública)	0	309,975,681	309,910,467
B2. Gasto Etiquetado (sin incluir Amortización de la Deuda Pública)	0	0	0
<b>C. Remanentes del Ejercicio Anterior (C = C1 + C2)</b>	<b>0</b>	<b>0</b>	<b>0</b>
C1. Remanentes de Ingresos de Libre Disposición aplicados en el periodo	0	0	0
C2. Remanentes de Transferencias Federales Etiquetadas aplicados en el periodo	0	0	0
<b>I. Balance Presupuestario (I = A - B + C)</b>	<b>261,073,941</b>	<b>-37,307,537</b>	<b>-37,242,323</b>
<b>II. Balance Presupuestario sin Financiamiento Neto (II = I - A3)</b>	<b>261,073,941</b>	<b>-37,307,537</b>	<b>-37,242,323</b>
<b>III. Balance Presupuestario sin Financiamiento Neto y sin Remanentes del Ejercicio Anterior (III = II - C)</b>	<b>261,073,941</b>	<b>-37,307,537</b>	<b>-37,242,323</b>
<b>Concepto</b>	<b>Aprobado</b>	<b>Devengado</b>	<b>Pagado</b>
<b>E. Intereses, Comisiones y Gastos de la Deuda (E = E1+E2)</b>	<b>0</b>	<b>0</b>	<b>0</b>
E1. Intereses, Comisiones y Gastos de la Deuda con Gasto No Etiquetado	0	0	0
E2. Intereses, Comisiones y Gastos de la Deuda con Gasto Etiquetado	0	0	0
<b>IV. Balance Primario (IV= III + E)</b>	<b>261,073,941</b>	<b>-37,307,537</b>	<b>-37,242,323</b>
<b>Concepto</b>	<b>Estimado/Aprobado (d)</b>	<b>Devengado</b>	<b>Recaudado/Pagado</b>
<b>F. Financiamiento (F = F1 + F2)</b>	<b>0</b>	<b>0</b>	<b>0</b>
F1. Financiamiento con Fuente de Pago de Ingresos de Libre Disposición	0	0	0
F2. Financiamiento con Fuente de Pago de Transferencias Federales Etiquetadas	0	0	0
<b>G. Amortización de la Deuda (G = G1 + G2)</b>	<b>0</b>	<b>0</b>	<b>0</b>
G1. Amortización de la Deuda Pública con Gasto No Etiquetado			
G2. Amortización de la Deuda Pública con Gasto Etiquetado	0	0	0
<b>A3. Financiamiento Neto (A3 = F - G)</b>	<b>0</b>	<b>0</b>	<b>0</b>

Concepto	Estimado/ Aprobado (d)	Devengado	Recaudado/ Pagado
A1. Ingresos de Libre Disposición	261,073,941	272,668,144	272,668,144
A3. Financiamiento Neto con Fuente de Pago de Ingresos de Libre Disposición (A3.1 = F1 - G1)	0	0	0
F1. Financiamiento con Fuente de Pago de Ingresos de Libre Disposición	0	0	0
G1. Amortización de la Deuda Pública con Gasto No Etiquetado	0	0	0
B1. Gasto No Etiquetado (sin incluir Amortización de la Deuda Pública)	0	309,975,681	309,910,467
C1. Remanentes de Ingresos de Libre Disposición aplicados en el periodo	0	0	0
V. Balance Presupuestario de Recursos Disponibles (V= A1 + A3.1 - B1 + C1)	261,073,941	-37,307,537	-37,242,323
VI. Balance Presupuestario de Recursos Disponibles sin Financiamiento Neto (VI = V - A3.1)	261,073,941	-37,307,537	-37,242,323

Concepto	Estimado/ Aprobado (d)	Devengado	Recaudado/ Pagado
A2. Transferencias Federales Etiquetadas	0	0	0
A3.2 Financiamiento Neto con Fuente de Pago de Transferencias Federales Etiquetadas (A3.2 = F2 - G2)	0	0	0
F2. Financiamiento con Fuente de Pago de Transferencias Federales Etiquetadas	0	0	0
G2. Amortización de la Deuda Pública con Gasto Etiquetado	0	0	0
B2. Gasto Etiquetado (sin incluir Amortización de la Deuda Pública)	0	0	0
C2. Remanentes de Transferencias Federales Etiquetadas aplicados en el periodo	0	0	0
VII. Balance Presupuestario de Recursos Etiquetados (VII = A2 + A3.2 - B2 + C2)	0	0	0
VIII. Balance Presupuestario de Recursos Etiquetados sin Financiamiento Neto (VIII = VII - A3.2)	0	0	0



**Colegio de Estudios Científicos y Tecnológicos del Estado de Zacatecas**  
**Estado Analítico de Ingresos Detallado**  
**Del 1 de enero al 31 de octubre de 2021**

Concepto	Ingreso					Diferencia (6-5-1)
	Estimado (1)	Ampliaciones y Reducciones (2)	Modificado (5-1+2)	Dejado (4)	Recaudado (5)	
<b>Ingresos de Libre Disposición</b>						
A. Impuestos	0	0	0	0	0	0
B. Cuotas y Aportaciones de Seguridad Social	0	0	0	0	0	0
C. Contribuciones de Mejoras	0	0	0	0	0	0
D. Derechos	0	0	0	0	0	0
E. Productos	0	230,944	230,944	230,944	230,944	230,944
F. Aprovechamientos	0	0	0	0	0	0
G. Ingresos por Ventas de Bienes y Prestación de Servicios	0	2,760,927	2,760,927	2,760,927	2,760,927	2,760,927
H. Participaciones y Aportaciones	0	0	0	0	0	0
h1) Fondo General de Participaciones	0	0	0	0	0	0
h2) Fondo de Fomento Municipal	0	0	0	0	0	0
h3) Fondo de Fiscalización y Recaudación	0	0	0	0	0	0
h4) Fondo de Compensación	0	0	0	0	0	0
h5) Fondo de Extracción de Hidrocarburos	0	0	0	0	0	0
h6) Impuesto Especial Sobre Producción y Servicios	0	0	0	0	0	0
h7) 0.136% de la Recaudación Federal Participables	0	0	0	0	0	0
h8) 3.17% Sobre Extracción de Petróleo	0	0	0	0	0	0
h9) Gasolinas y Diésel	0	0	0	0	0	0
h10) Fondo de Impuesto Sobre la Renta	0	0	0	0	0	0
h11) Fondo de Estabilización de los Ingresos de las Entidades Federativas	0	0	0	0	0	0
I.- Incentivos Derivados de Colaboración Fiscal	0	0	0	0	0	0
11) Tenencia o Uso de Vehículos	0	0	0	0	0	0
12) Fondo de Compensación ISAN	0	0	0	0	0	0
13) Impuesto Sobre Automóviles Nuevos	0	0	0	0	0	0
14) Fondo de Compensación de Repecos-Intermedios	0	0	0	0	0	0
15) Otros Incentivos Económicos	0	0	0	0	0	0
J. Transferencias	261,073,941	22,225,805	283,299,746	269,676,273	269,676,273	8,602,332
K. Convenios	0	0	0	0	0	0
k1) Otros Convenios y Subsidios	0	0	0	0	0	0
L. Otros Ingresos de Libre Disposición	0	0	0	0	0	0
11) Participaciones en Ingresos Locales	0	0	0	0	0	0
12) Otros Ingresos de Libre Disposición	0	0	0	0	0	0
<b>i. Total de Ingresos de Libre Disposición</b>	<b>261,073,941</b>	<b>22,225,805</b>	<b>286,299,617</b>	<b>272,668,144</b>	<b>272,668,144</b>	<b>11,594,203</b>
<b>Ingresos Excedentes de Ingresos de Libre Disposición</b>						



**Colegio de Estudios Científicos y Tecnológicos del Estado de Zacatecas**  
**Estado Analítico de Ingresos Detallado**  
**Del 1 de enero al 31 de octubre de 2021**

Concepto	Ingreso					Diferencia (6-5-1)
	Estimado (1)	Ampliaciones y Reducciones (2)	Modificado (3=1+2)	Devengado (4)	Recaudado (5)	
<b>Transferencias Federales Etiquetadas</b>						
<b>A. Aportaciones</b>						
a1) Fondo de Aportaciones para la Nómina Educativa y Gasto Operativo	0	0	0	0	0	0
a2) Fondo de Aportaciones para los Servicios de Salud	0	0	0	0	0	0
a3) Fondo de Aportaciones para la Infraestructura Social	0	0	0	0	0	0
a4) Fondo de Aport. p/ Fortalecimiento de los Municipios y las Demarcaciones Territoriales del DF	0	0	0	0	0	0
a5) Fondo de Aportaciones Múltiples	0	0	0	0	0	0
a6) Fondo de Aportaciones para la Educación Tecnológica y de Adultos	0	0	0	0	0	0
a7) Fondo de Aportaciones p/Seguridad Pública de los Estados y del DF	0	0	0	0	0	0
a8) Fondo de Aportaciones P/ Fortalecimiento de las Entidades Federativas	0	0	0	0	0	0
<b>B. Convenios</b>						
b1) Convenios de Protección Social en Salud	0	0	0	0	0	0
b2) Convenios de Descentralización	0	0	0	0	0	0
b3) Convenios de Reasignación	0	0	0	0	0	0
b4) Otros Convenios y Subsidios	0	0	0	0	0	0
<b>C. Fondos Distintos de Aportaciones</b>						
c1) Fondo para Entidades Federativas y Municipios: Productos de Hidrocarburos	0	0	0	0	0	0
c2) Fondo Minero	0	0	0	0	0	0
<b>D. Transferencias, Subsidios y Subvenciones, Pensiones y Jubilaciones</b>						
<b>E. Otras Transferencias Federales Etiquetadas</b>						
<b>II. Total de Transferencias Federales Etiquetadas</b>						
<b>III. Ingresos Derivados de Financiamientos</b>						
<b>A. Ingresos Derivados de Financiamientos</b>						
<b>IV. Total de Ingresos</b>	<b>261,073,941</b>	<b>25,217,676</b>	<b>286,291,617</b>	<b>272,668,144</b>	<b>272,668,144</b>	<b>11,594,203</b>
<b>Datos Informativos:</b>						
1. Ingresos Derivados de Financiamientos con Fuente de Pago de Ingresos de Libre Disposición						
2. Ingresos Derivados de Financiamientos con Fuente de Pago de Transferencias Federales Etiquetadas						
3. Ingresos Derivados de Financiamientos (3=1+2)						



Concepto	Egresos					Subejercicio
	Aprobado 1	Ampliaciones/ (Reducciones) 2	Modificado 3=(1-2)	Devengado 4	Pagado 5	
<b>I. Gasto No Etiquetado</b>	<b>261,073,941</b>	<b>100,515,644</b>	<b>361,589,586</b>	<b>309,905,941</b>	<b>309,840,727</b>	<b>51,613,904</b>
<b>A. Servicios Personales</b>	<b>248,525,614</b>	<b>32,395,167</b>	<b>280,920,781</b>	<b>234,543,002</b>	<b>234,543,002</b>	<b>46,377,779</b>
a1) Remuneraciones al Personal de Carácter Permanente	126,068,680	7,081,745	133,151,425	123,736,298	123,736,298	9,415,127
a2) Remuneraciones al Personal de Carácter Transitorio	11,551,318	2,257,244	13,808,562	12,100,593	12,100,593	1,707,970
a3) Remuneraciones Adicionales y Especiales	40,922,892	8,839,465	49,762,357	33,830,603	33,830,603	15,931,754
a4) Seguridad Social	31,521,227	11,928,240	43,450,467	35,852,421	35,852,421	7,598,046
a5) Otras Prestaciones Sociales y Económicas	34,040,828	-495,226	33,545,601	22,494,742	22,494,742	11,050,860
a6) Previsiones	0	0	0	0	0	0
a7) Pago de Estímulos a Servidores Públicos	4,418,669	2,782,700	7,202,369	6,528,345	6,528,345	674,024
<b>B. Materiales y Suministros</b>	<b>5,759,066</b>	<b>499,793</b>	<b>6,258,859</b>	<b>4,402,077</b>	<b>4,402,077</b>	<b>1,856,782</b>
b1) Materiales de Administración, Emisión de Documentos y Artículos Oficiales	2,981,492	89,062	3,070,554	1,748,918	1,748,918	1,321,637
b2) Alimentos y Utensilios	323,463	150,572	474,035	274,241	274,241	199,794
b3) Materias Primas y Materiales de Producción y Comercialización	0	0	0	0	0	0
b4) Materiales y Artículos de Construcción y de Reparación	1,558,635	258,995	1,817,330	1,779,674	1,779,674	37,655
b5) Productos Químicos, Farmacéuticos y de Laboratorio	86,000	10,656	96,656	60,656	60,656	35,000
b6) Combustibles, Lubrificantes y Aditivos	273,600	-102,360	171,140	158,442	158,442	12,697
b7) Vestuario, Blancos, Prendas de Protección y Artículos Deportivos	445,585	-60,140	385,445	159,031	159,031	226,414
b8) Materiales y Suministros Para Seguridad	0	0	0	0	0	0
b9) Herramientas, Retenciones y Accesorios Menores	91,392	153,309	244,701	221,116	221,116	23,585
<b>C. Servicios Generales</b>	<b>6,789,261</b>	<b>66,866,513</b>	<b>73,655,774</b>	<b>70,283,431</b>	<b>70,218,217</b>	<b>3,372,343</b>
c1) Servicios Básicos	2,983,064	-145,316	2,837,748	1,837,023	1,837,023	1,000,725
c2) Servicios de Arrendamiento	70,029	17,462	87,490	36,346	36,346	51,145
c3) Servicios Profesionales, Científicos, Técnicos y Otros Servicios	1,157,061	-3,625	1,153,436	464,841	464,841	688,595
c4) Servicios Financieros, Bancarios y Comerciales	163,008	-36,042	126,966	89,623	89,623	37,342
c5) Servicios de Instalación, Reparación, Mantenimiento y Conservación	254,011	48,214	302,225	112,127	112,127	190,098
c6) Servicios de Comunicación Social y Publicidad	10,000	57,937	67,937	67,937	67,937	0
c7) Servicios de Traslado y Viáticos	1,954,497	-200,087	1,754,410	457,519	392,305	1,296,891
c8) Servicios Oficiales	147,989	10,368	158,357	57,046	57,046	101,311
c9) Otros Servicios Generales	49,603	67,117,602	67,167,205	67,160,970	67,160,970	6,235
<b>Total de Clasificación Por Objeto del Gasto hoja 1 de 6</b>	<b>261,073,941</b>	<b>99,761,473</b>	<b>360,835,414</b>	<b>309,228,510</b>	<b>309,163,296</b>	<b>51,606,902</b>



(PESOS)

Concepto	Egresos					Subejercicio
	Aprobado 1	Ampliaciones/ (Reducciones) 2	Modificado 3 = (1+2)	Devengado 4	Pagado 5	
<b>D. Transferencias, Asignaciones, Subsidios y Otras Ayudas</b>	0	0	0	0	0	0
d1) Transferencia Interna y Asignaciones al Sector Público	0	0	0	0	0	0
d2) Transferencias al Resto del Sector Público	0	0	0	0	0	0
d3) Subsidios y Subvenciones	0	0	0	0	0	0
d4) Ayudas Sociales	0	0	0	0	0	0
d5) Pensiones y Jubilaciones	0	0	0	0	0	0
d6) Transferencias a Fideicomisos, Mandatos y Otros Análogos	0	0	0	0	0	0
d7) Transferencias a la Seguridad Social	0	0	0	0	0	0
d8) Donativos	0	0	0	0	0	0
d9) Transferencias al Exterior	0	0	0	0	0	0
<b>E. Bienes Muebles, Inmuebles e Intangibles</b>	0	141,143	141,143	141,143	141,143	0
e1) Mobiliario y Equipo de Administración	0	141,143	141,143	141,143	141,143	0
e2) Mobiliario y equipo Educativo y Recreativo	0	0	0	0	0	0
e3) Equipo e Instrumental Médico y de Laboratorio	0	0	0	0	0	0
e4) Vehículos y Equipo de Transporte	0	0	0	0	0	0
e5) Equipo de Defensa y Seguridad	0	0	0	0	0	0
e6) Maquinaria, Otros Equipos y Herramientas	0	0	0	0	0	0
e7) Activos Biológicos	0	0	0	0	0	0
e8) Bienes Inmuebles	0	0	0	0	0	0
e9) Bienes Intangibles	0	0	0	0	0	0
<b>F. Inversión Pública</b>	0	613,028	613,028	606,028	606,028	7,000
f1) Obra Pública en Bienes de Dominio Público	0	0	0	0	0	0
f2) Obra Pública en Bienes Propios	0	613,028	613,028	606,028	606,028	7,000
f3) Proyectos Productivos y Acciones de Fomento	0	0	0	0	0	0
<b>Total de Clasificación Por Objeto del Gasto</b> hoja 2 de 6	0	754,171	754,171	747,171	747,171	7,000

Concepto	Egresos					Subejercicio 6 = (3-4)
	Aprobado 1	Ampliaciones/ (Reducciones) 2	Modificado 3 = (1+2)	Devengado 4	Pagado 5	
<b>G. Inversiones Financieras y Otras Provisiones</b>						
g1) Inversiones Para el Fomento de Actividades Productivas	0	0	0	0	0	0
g2) Acciones y Participaciones de Capital	0	0	0	0	0	0
g3) Compra de Títulos y Valores	0	0	0	0	0	0
g4) Concesión de Préstamos	0	0	0	0	0	0
g5) Inversiones de Fideicomisos, Mandatos y Otros Análogos Fideicomisos de Pescares Naturales (Informativa)	0	0	0	0	0	0
g6) Otras Inversiones Financieras	0	0	0	0	0	0
g7) Provisiones para Contingencias y Otras Erogaciones Especiales	0	0	0	0	0	0
<b>H. Participaciones y Aportaciones</b>						
h1) Participaciones	0	0	0	0	0	0
h2) Aportaciones	0	0	0	0	0	0
h3) Convenios	0	0	0	0	0	0
<b>I. Deuda Pública</b>						
i1) Amortización de la Deuda Pública	0	0	0	0	0	0
i2) Intereses de la Deuda Pública	0	0	0	0	0	0
i3) Comisiones de la Deuda Pública	0	0	0	0	0	0
i4) Gastos de la Deuda Pública	0	0	0	0	0	0
i5) Costo por Coberturas	0	0	0	0	0	0
i6) Apoyos Financieros	0	0	0	0	0	0
i7) Adeudos de ejercicios Fiscales Anteriores (ADEFAS)	0	0	0	0	0	0
<b>Total de Clasificación Por Objeto del Gasto hoja 3 de 6</b>	<b>261,073,941</b>	<b>100,515,645</b>	<b>361,589,586</b>	<b>309,975,681</b>	<b>309,910,467</b>	<b>51,613,905</b>

Concepto	Egresos					Subejercicio
	Aprobado	Ampliaciones/ (Reducciones)	Modificado	Devengado	Pagado	
	1	2	3 = (1 + 2)	4	5	
<b>II. Gasto Etiquetado</b>	0	0	0	0	0	0
<b>A. Servicios Personales</b>	0	0	0	0	0	0
a1) Remuneraciones al Personal de Carácter Permanente	0	0	0	0	0	0
a2) Remuneraciones al Personal de Carácter Transitorio	0	0	0	0	0	0
a3) Remuneraciones Adicionales y Especiales	0	0	0	0	0	0
a4) Seguridad Social	0	0	0	0	0	0
a5) Otras Prestaciones Sociales y Económicas	0	0	0	0	0	0
a6) Previsiones	0	0	0	0	0	0
a7) Pago de Estímulos a Servidores Públicos	0	0	0	0	0	0
<b>B. Materiales y Suministros</b>	0	0	0	0	0	0
b1) Materiales de Administración, Emisión de Documentos y Artículos Oficiales	0	0	0	0	0	0
b2) Alimentos y Utensilios	0	0	0	0	0	0
b3) Materias Primas y Materiales de Producción y Comercialización	0	0	0	0	0	0
b4) Materiales y Artículos de Construcción y de Reparación	0	0	0	0	0	0
b5) Productos Químicos, Farmacéuticos y de Laboratorio	0	0	0	0	0	0
b6) Combustibles, Lubricantes y Aditivos	0	0	0	0	0	0
b7) Vestuario, Blancos, Prendas de Protección y Artículos Deportivos	0	0	0	0	0	0
b8) Materiales y Suministros Para Seguridad	0	0	0	0	0	0
b9) Herramientas, Refacciones y Accesorios Menores	0	0	0	0	0	0
<b>C. Servicios Generales</b>	0	0	0	0	0	0
c1) Servicios Básicos	0	0	0	0	0	0
c2) Servicios de Arrendamiento	0	0	0	0	0	0
c3) Servicios Profesionales, Científicos, Técnicos y Otros Servicios	0	0	0	0	0	0
c4) Servicios Financieros, Bancarios y Comerciales	0	0	0	0	0	0
c5) Servicios de Instalación, Reparación, Mantenimiento y Conservación	0	0	0	0	0	0
c6) Servicios de Comunicación Social y Publicidad	0	0	0	0	0	0
c7) Servicios de Traslado y Viáticos	0	0	0	0	0	0
c8) Servicios Oficiales	0	0	0	0	0	0
c9) Otros Servicios Generales	0	0	0	0	0	0
<b>Total de Clasificación Por Objeto del Gasto hoja 4 de 6</b>	0	0	0	0	0	0

NO APLICA



**ZACATECAS**  
2018-2021  
*Trabajemos Unidos*

**Colegio de Estudios Científicos y Tecnológicos del Estado de Zacatecas**  
**Estado Analítico del Ejercicio del Presupuesto de Egresos Detallado- LDF**

**Clasificación por Objeto del Gasto**  
**Del 1 de enero al 31 de octubre de 2021**

(PESOS)

Concepto	Egresos					Subejercicio
	Aprobado 1	Ampliaciones/ Reducciones 2	Modificado 3 = (1+2)	Devengado 4	Pagado 5	
<b>D. Transferencias, Asignaciones, Subsidios y Otras Ayudas</b>	0	0	0	0	0	0
d1) Transferencia internas y Asignaciones al Sector Público	0	0	0	0	0	0
d2) Transferencias al Resto del Sector Público	0	0	0	0	0	0
d3) Subsidios y Subvenciones	0	0	0	0	0	0
d4) Ayudas Sociales	0	0	0	0	0	0
d5) Pensiones y Jubilaciones	0	0	0	0	0	0
d6) Transferencias a Fideicomisos, Mandatos y Otros Análogos	0	0	0	0	0	0
d7) Transferencias a la Seguridad Social	0	0	0	0	0	0
d8) Donativos	0	0	0	0	0	0
d9) Transferencias al Exterior	0	0	0	0	0	0
<b>E. Bienes Muebles, Inmuebles e Intangibles</b>	0	0	0	0	0	0
e1) Mobiliario y Equipo de Administración	0	0	0	0	0	0
e2) Mobiliario y equipo Educativo y Recreativo	0	0	0	0	0	0
e3) Equipo e Instrumental Médico y de Laboratorio	0	0	0	0	0	0
e4) Vehículos y Equipo de Transporte	0	0	0	0	0	0
e5) Equipo de Defensa y Seguridad	0	0	0	0	0	0
e6) Maquinaria, Otros Equipos y Herramientas	0	0	0	0	0	0
e7) Activos Biológicos	0	0	0	0	0	0
e8) Bienes Inmuebles	0	0	0	0	0	0
e9) Bienes Intangibles	0	0	0	0	0	0
<b>F. Inversión Pública</b>	0	0	0	0	0	0
f1) Obra Pública en Bienes de Dominio Público	0	0	0	0	0	0
f2) Obra Pública en Bienes Propios	0	0	0	0	0	0
f3) Proyectos Productivos y Acciones de Fomento	0	0	0	0	0	0
<b>Total de Clasificación Por Objeto del Gasto hoja 5 de 6</b>	<b>0</b>	<b>0</b>	<b>0</b>	<b>0</b>	<b>0</b>	<b>0</b>

NO APICA

Concepto	Egresos					Subejercicio
	Aprobado 1	Ampliaciones/ (Reducciones) 2	Modificado 3 = (1 + 2)	Devengado 4	Pagado 5	
<b>G. Inversiones Financieras y Otras Provisiones</b>	0	0	0	0	0	0
g1) Inversiones Para el Fomento de Actividades Productivas	0	0	0	0	0	0
g2) Acciones y Participaciones de Capital	0	0	0	0	0	0
g3) Compra de Títulos y Valores	0	0	0	0	0	0
g4) Concesión de Préstamos	0	0	0	0	0	0
g5) Inversiones de Fideicomisos, Mandatos y Otros Análogos	0	0	0	0	0	0
Desastres Naturales (Informativo)	0	0	0	0	0	0
g6) Otras Inversiones Financieras	0	0	0	0	0	0
g7) Provisiones para Contingencias y Otras Erogaciones Especiales	0	0	0	0	0	0
<b>H. Participaciones y Aportaciones</b>	0	0	0	0	0	0
h1) Participaciones	0	0	0	0	0	0
h2) Aportaciones	0	0	0	0	0	0
h3) Convenios	0	0	0	0	0	0
<b>I. Deuda Pública</b>	0	0	0	0	0	0
11) Amortización de la Deuda Pública	0	0	0	0	0	0
12) Intereses de la Deuda Pública	0	0	0	0	0	0
13) Comisiones de la Deuda Pública	0	0	0	0	0	0
14) Gastos de la Deuda Pública	0	0	0	0	0	0
15) Costo por Coberturas	0	0	0	0	0	0
16) Apoyos Financieros	0	0	0	0	0	0
17) Adeudos de ejercicios Fiscales Anteriores (ADEFAS)	0	0	0	0	0	0
<b>Total de Clasificación Por Objeto del Gasto hoja 6 de 6</b>	0	0	0	0	0	0
<b>Total de Clasificación Por Objeto del Gasto</b>	0	0	0	0	0	0

NO APLICA




**Escuela de Estudios Científicos y Tecnológicos del Estado de Zacatecas**  
**Estado Analítico del Ejercicio del Presupuesto de Egresos Detallado- LDF**

Clasificación Administrativa

Del 1 de enero al 31 de octubre de 2021

(PESOS)

Concepto	Egresos					Subejercicio
	Aprobado	Anulaciones/Reducciones	Modificado	Devengado	Pagado	
	1	2	3 = (1+2)	4	5	6 = (3+4)
<b>I. Gasto No Etiquetado</b>						
A. Dependencia o Unidad Administrativa 1	261,073,941	100,515,645	361,589,586	309,975,681	309,910,467	51,613,905
B. Dependencia o Unidad Administrativa 2						
C. Dependencia o Unidad Administrativa 3	261,073,941	100,515,645	361,589,586	309,975,681	309,910,467	51,613,905
D. Dependencia o Unidad Administrativa 4	0	0	0	0	0	0
E. Dependencia o Unidad Administrativa 5	0	0	0	0	0	0
F. Dependencia o Unidad Administrativa 6	0	0	0	0	0	0
G. Dependencia o Unidad Administrativa 7	0	0	0	0	0	0
H. Dependencia o Unidad Administrativa xx	0	0	0	0	0	0
<b>II. Gasto Etiquetado</b>						
A. Dependencia o Unidad Administrativa 1	0	0	0	0	0	0
B. Dependencia o Unidad Administrativa 2	0	0	0	0	0	0
C. Dependencia o Unidad Administrativa 3	0	0	0	0	0	0
D. Dependencia o Unidad Administrativa 4	0	0	0	0	0	0
E. Dependencia o Unidad Administrativa 5	0	0	0	0	0	0
F. Dependencia o Unidad Administrativa 6	0	0	0	0	0	0
G. Dependencia o Unidad Administrativa 7	0	0	0	0	0	0
H. Dependencia o Unidad Administrativa xx	0	0	0	0	0	0
<b>III. Total de Egresos</b>	<b>261,073,941</b>	<b>100,515,645</b>	<b>361,589,586</b>	<b>309,975,681</b>	<b>309,910,467</b>	<b>51,613,905</b>



**Colegio de Estudios Científicos y Tecnológicos del Estado de Zacatecas**  
**Estado Analítico del Ejercicio del Presupuesto de Egresos Detallado- LDF**  
**Clasificación Funcional**  
**Del 1 de enero al 31 de octubre de 2021**  
**(PESOS)**

Concepto	Egresos						Subejercicio
	Aprobado	Ampliaciones (Reducciones)	Modificado	Devengado	Pagado	6 = (3-4)	
	1	2	3 = (1+2)	4	5		
<b>I. Gasto No Etiquetado</b>	261,073,941	100,515,645	361,589,586	309,975,681	309,910,467	51,613,905	
<b>A. Gobierno</b>	0	0	0	0	0	0	
a1) Legislación	0	0	0	0	0	0	
a2) Justicia	0	0	0	0	0	0	
a3) Coordinación de la Política de Gobierno	0	0	0	0	0	0	
a4) Relaciones Exteriores	0	0	0	0	0	0	
a5) Asuntos Financieros y Hacendarios	0	0	0	0	0	0	
a6) Seguridad Nacional	0	0	0	0	0	0	
a7) Asuntos de Orden Público y de Seguridad Interior	0	0	0	0	0	0	
a8) Otros Servicios Generales	0	0	0	0	0	0	
<b>B. Desarrollo Social</b>	261,073,941	100,515,645	361,589,586	309,975,681	309,910,467	51,613,905	
b1) Protección Ambiental	0	0	0	0	0	0	
b2) Vivienda y Servicios a la Comunidad	0	0	0	0	0	0	
b3) Salud	0	0	0	0	0	0	
b4) Recreación, Cultura y Otras Manifestaciones Sociales	0	0	0	0	0	0	
b5) Educación	261,073,941	100,515,645	361,589,586	309,975,681	309,910,467	51,613,905	
b6) Protección Social	0	0	0	0	0	0	
b7) Otros Asuntos Sociales	0	0	0	0	0	0	
<b>C. Desarrollo Económico</b>	0	0	0	0	0	0	
c1) Asuntos Económicos, Comerciales y Laborales en General	0	0	0	0	0	0	
c2) Agropecuaria, Silvicultura, Pesca y Caza	0	0	0	0	0	0	
c3) Combustibles y Energía	0	0	0	0	0	0	
c4) Minería, Manufacturas y Construcción	0	0	0	0	0	0	
c5) Transporte	0	0	0	0	0	0	
c6) Comunicaciones	0	0	0	0	0	0	
c7) Turismo	0	0	0	0	0	0	
c8) Ciencia, Tecnología e Innovación	0	0	0	0	0	0	
c9) Otras Industrias y Otros Asuntos Económicos	0	0	0	0	0	0	
<b>D. Otras no Clasificadas en Funciones Anteriores</b>	0	0	0	0	0	0	
d1) Transacciones de la Deuda Pública / Costo Financiero de la Deuda	0	0	0	0	0	0	
d2) Transferencias, Participaciones y Aportaciones entre Diferentes Niveles y Ordenes de	0	0	0	0	0	0	
d3) Saneamiento del Sistema Financiero	0	0	0	0	0	0	
d4) Adeudos de Ejercicios Fiscales Anteriores	0	0	0	0	0	0	
<b>Total Clasificación Funcional Hoja 1 de 2</b>	<b>261,073,941</b>	<b>100,515,645</b>	<b>361,589,586</b>	<b>309,975,681</b>	<b>309,910,467</b>	<b>51,613,905</b>	



Colegio de Estudios Científicos y Tecnológicos del Estado de Zacatecas  
 Estado Analítico del Ejercicio del Presupuesto de Egresos Detallado- LDF

Clasificación Funcional

Del 1 de enero al 31 de octubre de 2021


(PESOS)

Concepto	Egresos					Subejercicio
	Aprobado 1	Ampliaciones/ Reducciones 2	Modificado 3 = (1 + 2)	Devengado 4	Pagado 5	
<b>II. Gasto Etiquetado</b>	0	0	0	0	0	6 = (3 - 4)
<b>A. Gobierno</b>	0	0	0	0	0	0
a1) Legislación	0	0	0	0	0	0
a2) Justicia	0	0	0	0	0	0
a3) Coordinación de la Política de Gobierno	0	0	0	0	0	0
a4) Relaciones Exteriores	0	0	0	0	0	0
a5) Asuntos Financieros y Hacendarios	0	0	0	0	0	0
a6) Seguridad Nacional	0	0	0	0	0	0
a7) Asuntos de Orden Público y de Seguridad Interior	0	0	0	0	0	0
a8) Otros Servicios Generales	0	0	0	0	0	0
<b>B. Desarrollo Social</b>	0	0	0	0	0	0
b1) Protección Ambiental	0	0	0	0	0	0
b2) Vivienda y Servicios a la Comunidad	0	0	0	0	0	0
b3) Salud	0	0	0	0	0	0
b4) Recreación, Cultura y Otras Manifestaciones Sociales	0	0	0	0	0	0
b5) Educación	0	0	0	0	0	0
b6) Protección Social	0	0	0	0	0	0
b7) Otros Asuntos Sociales	0	0	0	0	0	0
<b>C. Desarrollo Económico</b>	0	0	0	0	0	0
c1) Asuntos Económicos, Comerciales y Laborales en General	0	0	0	0	0	0
c2) Agropecuaria, Silvicultura, Pesca y Caza	0	0	0	0	0	0
c3) Combustibles y Energía	0	0	0	0	0	0
c4) Minería, Manufacturas y Construcción	0	0	0	0	0	0
c5) Transporte	0	0	0	0	0	0
c6) Comunicaciones	0	0	0	0	0	0
c7) Turismo	0	0	0	0	0	0
c8) Ciencia, Tecnología e Innovación	0	0	0	0	0	0
c9) Otras Industrias y Otros Asuntos Económicos	0	0	0	0	0	0
<b>D. Otras no Clasificadas en Funciones Anteriores</b>	0	0	0	0	0	0
d1) Transacciones de la Deuda Pública / Costo Financiero de la Deuda	0	0	0	0	0	0
d2) Transferencias, Participaciones y Aportaciones entre Diferentes Niveles y Ordenes de	0	0	0	0	0	0
d3) Saneamiento del Sistema Financiero	0	0	0	0	0	0
d4) Adeudos de Ejercicios Fiscales Anteriores	0	0	0	0	0	0
<b>Total Clasificación Funcional Hoja 2 de 2</b>	0	0	0	0	0	0
<b>Total Clasificación Funcional</b>	0	0	0	0	0	0

NO APLICA



Concepto	Egresos					Subejercicio 6 = (3 + 4)
	Aprobado 1	Ampliaciones/ (Reducciones) 2	Modificado 3 = (1 + 2)	Devengado 4	Pagado 5	
<b>I. Gasto No Etiquetado</b>	261,073,941	100,515,645	361,589,587	309,975,681	309,910,467	51,613,904
A. Personal Administrativo y Servicio Público	125,315,492	48,247,510	173,563,002	148,788,327	148,757,026	24,774,674
B. Magisterio	135,756,449	52,268,135	188,026,585	161,187,354	161,153,443	26,839,231
C. Servicios de Salud	0	0	0	0	0	0
c1) Personal Administrativo	0	0	0	0	0	0
c2) Personal Médico, Paramédico y afín	0	0	0	0	0	0
D. Seguridad Pública	0	0	0	0	0	0
E. Gastos asociados a la implementación de nuevas leyes federales o reformas a las mismas	0	0	0	0	0	0
e1) Nombre del Programa o Ley 1	0	0	0	0	0	0
e2) Nombre de Programa o Ley 2	0	0	0	0	0	0
F. Sentencias laborales definitivas	0	0	0	0	0	0
<b>II. Gasto Etiquetado</b>	0	0	0	0	0	0
A. Personal Administrativo y Servicio Público	0	0	0	0	0	0
B. Magisterio	0	0	0	0	0	0
C. Servicios de Salud	0	0	0	0	0	0
c1) Personal Administrativo	0	0	0	0	0	0
c2) Personal Médico, Paramédico y afín	0	0	0	0	0	0
D. Seguridad Pública	0	0	0	0	0	0
E. Gastos asociados a la implementación de nuevas leyes federales o reformas a las mismas	0	0	0	0	0	0
e1) Nombre del Programa o Ley 1	0	0	0	0	0	0
e2) Nombre de Programa o Ley 2	0	0	0	0	0	0
F. Sentencias laborales definitivas	0	0	0	0	0	0
<b>III. Total del Gasto en Servicios Personales.</b>	261,073,941	100,515,645	361,589,587	309,975,681	309,910,467	51,613,905



## **VI. Anexos**

AVANCE DE GESTIÓN FINANCIERA DEL 1° DE ENERO AL 31 DE OCTUBRE  
COLEGIO DE ESTUDIOS CIENTÍFICOS Y TECNOLÓGICOS DEL ESTADO DE ZACATECAS

2021









Fondo, Programa o Convenio		Datos de la Cuenta Bancaria	
		Institución Bancaria	Número de Cuenta
CONTRATO		BANAMEX	45557934
CONTRATO		BANAMEX	134568923
CONTRATO		BBVA BANCOMER	100557137
CONTRATO		BANORTE	823008457
CONTRATO		BANORTE	823011105
CONTRATO		BANORTE	1087247320
CONTRATO		BANORTE	1087097002
CONTRATO		BANORTE	1087248886
CONTRATO		BANORTE	1087251505
CONTRATO		BANORTE	1086711851
CONTRATO		BANORTE	1087257981
CONTRATO		BANORTE	1087260347
CONTRATO		BANORTE	1061333531
CONTRATO		BANORTE	1087271642
CONTRATO		BANORTE	1087275556
CONTRATO		BANORTE	1087276562
CONTRATO		BANORTE	1087302779
CONTRATO		BANORTE	1086879902
CONTRATO		BANORTE	1086936216
CONTRATO		BANORTE	1086758221
CONTRATO		BANORTE	1086946961
CONTRATO		BANORTE	1086959130
CONTRATO		BANORTE	1086962381
CONTRATO		BANORTE	1086966035
CONTRATO		BANORTE	1086975699
CONTRATO		BANORTE	1086753002
CONTRATO		BANORTE	1086755640
CONTRATO		BANORTE	1086759787
CONTRATO		BANORTE	1061333522
CONTRATO		BANORTE	1086764839
CONTRATO		BANORTE	1087002716




Colegio de Estudios Científicos y Tecnológicos del Estado de Zacatecas

Relación de Cuentas Bancarias Productivas Específicas

Del 1 de enero al 31 de octubre de 2021

Fondo, Programa o Convenio		Datos de la Cuenta Bancaria	
		Institución Bancaria	Número de Cuenta
CONTRATO		BANORTE	1086878428
CONTRATO		BANORTE	1087003713
CONTRATO		BANORTE	1087104991
CONTRATO		BANORTE	1094226800
CONTRATO		BANORTE	1086710425
CONTRATO		BANORTE	1087004868
CONTRATO		BANORTE	1086712933
CONTRATO		BANORTE	1086879247
CONTRATO		BANORTE	1086760804
CONTRATO		BANORTE	1086777071
CONTRATO		BANORTE	1086779628
CONTRATO		BANORTE	1087005632
CONTRATO		BANORTE	1087063762
CONTRATO		BANORTE	1086942356
CONTRATO		BANORTE	1087078234
CONTRATO		BANORTE	1087244794
CONTRATO		BANORTE	1087243340
CONTRATO		BANORTE	1087245951
CONTRATO		BANORTE	823008457
CONTRATO		BANORTE	1087244749
CONTRATO		BANORTE	1086713097
CONTRATO		BANORTE	1097292860
CONTRATO		BANORTE	1086748727
CONTRATO		BANORTE	1151404707
CONTRATO		BANORTE	1087247339
CONTRATO		BANORTE	1086748718
CONTRATO		BANORTE	1087248671
CONTRATO		BANORTE	1087249968
CONTRATO		BANORTE	1087251028
CONTRATO		BANORTE	1087252294
CONTRATO		BANORTE	1087253620





Colegio de Estudios Científicos y Tecnológicos del Estado de Zacatecas

Relación de Cuentas Bancarias Productivas Específicas

Del 1 de enero al 31 de octubre de 2021

Fondo, Programa o Convenio		Datos de la Cuenta Bancaria	
		Institución Bancaria	Número de Cuenta
CONTRATO		BANORTE	1087256872
CONTRATO		BANORTE	1087263580
CONTRATO		BANORTE	1087265771
CONTRATO		BANORTE	1087267225
CONTRATO		BANORTE	1087098821
CONTRATO		BANORTE	1087241412
CONTRATO		BANORTE	1087520845
CONTRATO		BANORTE	1061333513
CONTRATO		BANORTE	1105282216
CONTRATO		BANORTE	1145739734
CONTRATO		BANORTE	1145742042
CONTRATO		BANORTE	1128650971
CONTRATO		BANORTE	1128650980



**Colegio de Estudios Científicos y Tecnológicos del Estado de Zacatecas**  
**Relación de Esquemas Bursátiles y de Coberturas Financieras**  
**Del 1 de enero al 31 de octubre de 2021**  
**(Pesos)**

Institución	Tipo de Cobertura	Fecha de Contratación	Fecha de Vencimiento	Base de Cobertura	Cobertura	Costo de la Cobertura
<b>NO APLICA</b>						

NOTA: