


ESTADOS FINANCIEROS OCTUBRE 2019



COLEGIO DE ESTUDIOS CIENTÍFICOS Y TECNOLÓGICOS DEL ESTADO DE
ZACATECAS




I. Información Contable


ESTADOS FINANCIEROS AL 31 DE OCTUBRE COLEGIO DE ESTUDIOS
CIENTÍFICOS Y TECNOLÓGICOS DEL ESTADO DE ZACATECAS


2019

CONCEPTO	Año		CONCEPTO	Año	
	2019	2018		2019	2018
ACTIVO			PASIVO		
<i>Activo Circulante</i>			<i>Pasivo Circulante</i>		
Efectivo y Equivalentes	8,113,162	30,368,972	Cuentas por Pagar a Corto Plazo	149,199,193	158,881,083
Derechos a Recibir Efectivo o Equivalentes	1,265,828	114,150	Documentos por Pagar a Corto Plazo	0	0
Derechos a Recibir Bienes o Servicios	0	0	Porción a Corto Plazo de la Deuda Pública a Largo Plazo	0	0
Inventarios	0	0	Títulos y Valores a Corto Plazo	0	0
Almacenes	0	0	Pasivos Diferidos a Corto Plazo	0	0
Estimación por Pérdida o Deterioro de Activos Circulantes	0	0	Fondos y Bienes de Terceros en Garantía y/o Administración a Corto Plazo	0	0
Otros Activos Circulantes	0	0	Provisiones a Corto Plazo	9,078,669	11,311,535
Total de Activos Circulantes	9,378,990	30,483,122	Otros Pasivos a Corto Plazo	0	0
<i>Activo No Circulante</i>			Total de Pasivos Circulantes	158,277,862	170,192,618
Inversiones Financieras a Largo Plazo	0	0	<i>Pasivo No Circulante</i>		
Derechos a Recibir Efectivo o Equivalentes a Largo Plazo	1,118,849,551	1,075,798,179	Cuentas por Pagar a Largo Plazo	33,528,701	34,930,991
Bienes Inmuebles, Infraestructura y Construcciones en Proceso	108,402,191	105,917,819	Documentos por Pagar a Largo Plazo	0	0
Bienes Muebles	44,577,645	43,888,854	Deuda Pública a Largo Plazo	0	0
Activos Intangibles	9,732	9,732	Pasivos Diferidos a Largo Plazo	0	0
Depreciación, Deterioro y Amortización Acumulada de Bienes	-35,162,041	-35,162,041	Fondos y Bienes de Terceros en Garantía y/o en Administración a Largo Plazo	0	0
Activos Diferidos	0	0	Provisiones a Largo Plazo	0	0
Estimación por Pérdida o Deterioro de Activos no Circulantes	0	0	Total de Pasivos No Circulantes	33,528,701	34,930,991
Otros Activos no Circulantes	0	0	Total del Pasivo	191,806,563	205,123,609
Total de Activos No Circulantes	1,236,677,078	1,190,452,544	HACIENDA PÚBLICA/ PATRIMONIO		
Total del Activo	1,246,056,067	1,220,935,666	<i>Hacienda Pública/Patrimonio Contribuido</i>	1,249,658,305	1,205,756,024
			Aportaciones	1,235,115,520	1,191,607,702
			Donaciones de Capital	14,542,785	14,148,323
			Actualización de la Hacienda Pública / Patrimonio	0	0
			<i>Hacienda Pública/Patrimonio Generado</i>	-195,408,799	-189,943,967
			Resultados del Ejercicio (Ahorro / Desahorro)	-17,653,080	-25,725,331
			Resultados de Ejercicios Anteriores	-179,226,482	-165,689,399
			Revalúos	1,470,763	1,470,763
			Reservas	0	0
			Rectificaciones de Resultados de Ejercicios Anteriores	0	0
			Exceso o Insuficiencia en la Actualización de la Hacienda Pública/Patrimonio	0	0
			Resultado por Posición Monetaria	0	0
			Resultado por Tenencia de Activos no Monetarios	0	0
			Total Hacienda Pública/ Patrimonio	1,054,249,506	1,015,812,057
			Total del Pasivo y Hacienda Pública / Patrimonio	1,246,056,069	1,220,935,666

Bajo protesta de decir verdad declaramos que los Estados Financieros y sus Notas son razonablemente correctos y responsables de los mismos.

Elaboró

 L.C. SARA REYES LOZANO
 JEFE DE RECURSOS FINANCIEROS


Vo. Bo.

 DR. JOSÉ FRANCISCO ROSALES TORRES
 DIRECTOR ADMINISTRATIVO


Autorizó

 LIC. ANTONIO ARGÜELLES ACOSTA
 DIRECTOR GENERAL

Concepto	2019	2018	Concepto	2019	2018
INGRESOS Y OTROS BENEFICIOS			GASTOS Y OTRAS PÉRDIDAS		
Ingresos de la Gestión	3,061,116	5,775,088	Gastos de Funcionamiento	220,388,533	339,141,227
Impuestos	0	0	Servicios Personales	210,391,725	323,605,140
Cuotas y Aportaciones de Seguridad Social	0	0	Materiales y Suministros	3,897,423	7,312,292
Contribuciones de Mejoras	0	0	Servicios Generales	6,099,385	8,222,794
Derechos	0	0	Transferencias, Asignaciones, Subsidios y Otras Ayudas	0	0
Productos	4,343	0	Transferencias Internas y Asignaciones al Sector Público	0	0
Aprovechamientos	0	3,044,150	Transferencias al Resto del Sector Público	0	0
Ingresos por Venta de Bienes y Prestación de Servicios	3,056,772	2,730,938	Subsidios y Subvenciones	0	0
* Ingresos no Comprendidos en las Fracciones de la Ley de Ingresos Causados en Ejercicios Fiscales Anteriores Pendientes de Liquidación o Pago		0	Ayudas Sociales	0	0
Participaciones, Aportaciones, Convenios, Incentivos Derivados de la Colaboración Fiscal, Fondos Distintos de Aportaciones, Transferencias, Asignaciones, Subsidios y Subvenciones, y Pensiones y Jubilaciones.	199,667,038	312,873,798	Pensiones y Jubilaciones	0	0
Participaciones y Aportaciones, Convenios, Incentivos Derivados de la Colaboración Fiscal, Fondos Distintos de Aportaciones	0	312,873,798	Transferencias a Fideicomisos, Mandatos y Contratos Análogos	0	0
Transferencia, Asignaciones, Subsidios y Subvenciones, y Pensiones y Jubilaciones	199,667,038		Transferencias a la Seguridad Social	0	0
Otros Ingresos y Beneficios	7,300	839,325	Donativos	0	0
Ingresos Financieros	0	45,251	Transferencias al Exterior	0	0
Incremento por Variación de Inventarios	0	0	Participaciones y Aportaciones	0	0
Disminución del Exceso de Est. por Pérdida o Det. u Obsol.	0	0	Participaciones	0	0
Disminución del Exceso de Provisiones	0	0	Aportaciones	0	0
Otros Ingresos y Beneficios Varios	7,300	794,074	Convenios	0	0
Total de Ingresos y Otros Beneficios	202,735,453	319,488,211	Intereses, Comisiones y Otros Gastos de la Deuda Pública	0	0
			Intereses de la Deuda Pública		
			Comisiones de la Deuda Pública		
			Gastos de la Deuda Pública		
			Costo por Coberturas		
			Apoyos Financieros		
			Otros Gastos y Pérdidas Extraordinarias	0	6,072,316
			Estimaciones, Depreciaciones, Deterioros, Obsol. y Amortiz.		6,072,316
			Provisiones		
			Disminución de Inventarios		
			Aumento por Insuficiencia de Est. por Pérdida o Det. y Obsol.		
			Aumento por Insuficiencia de Provisiones		
			Otros Gastos		
			Inversión Pública	0	0
			inversión Pública no Capitalizable	0	0
			Total de Gastos y Otras Pérdidas	220,388,533	345,213,543
			Resultados del Ejercicio (Ahorro/Desahorro)	-17,653,080	-25,725,332

Bajo protesta de decir verdad declaramos que los Estados Financieros y sus Notas son razonablemente correctos y responsabilidad del emisor.

NOTA: * Para fines Informativos se mantiene en el 2018. Rubro derogado DOF 27-09-2018, obligatorio a partir del ejercicio 2019.


L.C. SARA REYES LOZANO
JEFE DE RECURSOS FINANCIEROS



DR. JOSÉ FRANCISCO ROSALES TORRES
DIRECTOR ADMINISTRATIVO



Autorizó
LIC. ANTONIO ARGÜELLES AGOSTA
DIRECTOR GENERAL

Concepto	Hacienda Pública/Patrimonio Contribuido	Hacienda Pública/Patrimonio Generado de Ejercicios Anteriores	Hacienda Pública/Patrimonio Generado del Ejercicio	Exceso o Insuficiencia en la Actualización de la Hacienda Pública/Patrimonio	TOTAL
Hacienda Pública/Patrimonio Contribuido Neto 2018	1,205,756,024	0	0	0	1,205,756,024
Aportaciones	1,191,607,702	0	0	0	1,191,607,702
Donaciones de Capital	14,148,323	0	0	0	14,148,323
Actualización de la Hacienda Pública/Patrimonio	0	0	0	0	0
Hacienda Pública/Patrimonio Generado Neto 2018	0	1,470,763	0	0	1,470,763
Resultados del Ejercicio (Ahorro/Desahorro)	0	0	0	0	0
Resultados de Ejercicios Anteriores	0	0	0	0	0
Revalúos	0	1,470,763	0	0	1,470,763
Reservas	0	0	0	0	0
Rectificaciones de Resultados de Ejercicios Anteriores	0	0	0	0	0
Exceso o Insuficiencia en la Actualización de la Hacienda Pública/Patrimonio Neto 2018	0	0	0	0	0
Resultados por Posición Monetaria	0	0	0	0	0
Resultados por Tenencia de Activos no Monetarios	0	0	0	0	0
Hacienda Pública/Patrimonio Neto Final de 2018	1,205,756,024	1,470,763	0	0	1,207,226,787
Cambios en la Hacienda Pública/Patrimonio Contribuido Neto de 2019	43,902,280	0	0	0	43,902,280
Aportaciones	43,507,818	0	0	0	43,507,818
Donaciones de Capital	394,462	0	0	0	394,462
Actualización de la Hacienda Pública/Patrimonio	0	0	0	0	0
Variaciones de la Hacienda Pública/Patrimonio Generado Neto del Ejercicio 2019	0	0	-29,841,328	0	-29,841,328
Resultados del Ejercicio (Ahorro/Desahorro)	0	0	-17,653,080	0	-17,653,080
Resultados de Ejercicios Anteriores	0	0	-12,188,248	0	-12,188,248
Revalúos	0	0	0	0	0
Reservas	0	0	0	0	0
Rectificaciones de Resultados de Ejercicios Anteriores	0	0	0	0	0
Cambios en el Exceso o Insuficiencia en la Actualización de la Hacienda Pública/ Patrimonio Neto de 2019	0	0	0	0	0
Resultados por Posición Monetaria	0	0	0	0	0
Resultados por Tenencia de Activos no Monetarios	0	0	0	0	0
Hacienda Pública/ Patrimonio Neto Final de 2019	1,249,658,305	1,470,763	-29,841,328	0	1,221,287,740

Bajo protesta de decir verdad declaramos que los Estados Financieros y sus Notas son razonablemente correctos y responsabilidad del emisor.


Emisor
L.C. SARA REYES LOZANO
JEFE DE RECURSOS FINANCIEROS


Validador
DR. JOSÉ FRANCISCO ROSALES TORRES
DIRECTOR ADMINISTRATIVO


Autorizado
LIC. ANTONIO ARZUÉLLES ACOSTA
DIRECTOR GENERAL



Concepto	Origen	Aplicación	Concepto	Origen	Aplicación
ACTIVO	22,255,810	47,376,213	PASIVO	0	13,317,045
Activo Circulante	22,255,810	1,151,678	Pasivo Circulante	0	11,914,756
Efectivo y Equivalentes	22,255,810	0	Cuentas por Pagar a Corto Plazo	0	9,681,890
Derechos a Recibir Efectivo o Equivalentes	0	0	Documentos por Pagar a Corto Plazo	0	0
Derechos a Recibir Bienes o Servicios	0	1,151,678	Porción a Corto Plazo de la Deuda Pública a Largo Plazo	0	0
Inventarios	0	0	Títulos y Valores a Corto Plazo	0	0
Almacenes	0	0	Pasivos Diferidos a Corto Plazo	0	0
Estimación por Pérdida o Deterioro de Activos Circulantes	0	0	Fondos y Bienes de Terceros en Garantía y/o Administración a Corto Plazo	0	0
Otros Activos Circulantes	0	0	Provisiones a Corto Plazo	0	2,232,866
Activo No Circulante	0	46,224,534	Otros Pasivos a Corto Plazo	0	0
Inversiones Financieras a Largo Plazo	0	0	Pasivo No Circulante	0	1,402,289
Derechos a Recibir Efectivo o Equivalentes a Largo Plazo	0	43,051,372	Cuentas por Pagar a Largo Plazo	0	1,402,289
Bienes Inmuebles, Infraestructura y Construcciones en Proceso	0	2,484,372	Documentos por Pagar a Largo Plazo	0	0
Bienes Muebles	0	688,791	Deuda Pública a Largo Plazo	0	0
Activos Intangibles	0	0	Pasivos Diferidos a Largo Plazo	0	0
Depreciación, Deterioro y Amortización Acumulada de Bienes	0	0	Fondos y Bienes de Terceros en Garantía y/o en Administración a Largo Plazo	0	0
Activos Diferidos	0	0	Provisiones a Largo Plazo	0	0
Estimación por Pérdida o Deterioro de Activos no Circulantes	0	0			
Otros Activos no Circulantes	0	0	HACIENDA PÚBLICA/ PATRIMONIO	56,090,528	17,653,080
			Hacienda Pública/Patrimonio Contribuido	43,902,280	0
			Aportaciones	43,507,818	0
			Donaciones de Capital	394,462	0
			Actualización de la Hacienda Pública / Patrimonio	0	0
			Hacienda Pública/Patrimonio Generado	12,188,248	17,653,080
			Resultados del Ejercicio (Ahorro / Desahorro)	0	17,653,080
			Resultados de Ejercicios Anteriores	12,188,248	0
			Revalúos	0	0
			Reservas	0	0
			Rectificaciones de Resultados de Ejercicios Anteriores	0	0
			Exceso o Insuficiencia en la Actualización de la Hacienda Pública/Patrimonio	0	0
			Resultado por Posición Monetaria	0	0
			Resultado por Tenencia de Activos no Monetarios	0	0

Bajo protesta de decir verdad declaramos que los Estados Financieros y sus Notas son razonablemente correctos y responsabilidad del emisor.

Elector
L.C. SARA REYES LOZANO
JEFE DE RECURSOS FINANCIEROS

Votante
DR. JOSÉ FRANCISCO ROSALES TORRES
DIRECTOR ADMINISTRATIVO

Autorizó
LIC. ANTONIO ARGÜELLES ACOSTA
DIRECTOR GENERAL

Concepto	2018	2018	Concepto	2019	2018
Flujos de Efectivo de las Actividades de Operación			Flujos de Efectivo de las Actividades de Inversión		
Origen	202,735,453	319,488,212	Origen	0	6,072,316
Impuestos	0	0	Bienes Inmuebles, Infraestructura y Construcciones en Proceso	0	0
Cuotas y Aportaciones de Seguridad Social	0	0	Bienes Muebles	0	0
Contribuciones de mejoras	0	0	Otros Orígenes de Inversión	0	6,072,316
Derechos	0	0	Aplicación	46,224,535	89,588,390
Productos	4,343	0	Bienes Inmuebles, Infraestructura y Construcciones en Proceso	2,484,372	15,546,575
Aprovechamientos	0	3,044,150	Bienes Muebles	688,791	3,825,289
Ingresos por Venta de Bienes y Prestación de Servicios	3,056,772	2,730,938	Otras Aplicaciones de Inversión	43,051,372	70,216,526
* Ingresos no Comprendidos en las Fracciones de la Ley de Ingresos Causados en Ejercicios Fiscales Anteriores Pendientes de Liquidación o Pago Participaciones y Aportaciones, Convenios, Incentivos Derivados de la Colaboración Fiscal, Fondos Distintos de Aportaciones	0	312,873,798	Flujos Netos de Efectivo por Actividades de Inversión	-46,224,535	-83,516,074
Transferencia, Asignaciones, Subsidios y Subvenciones, y Pensiones y Jubilaciones	199,667,038	0			
Otros Orígenes de Operación	7,300	839,326			
Aplicación	220,388,533	345,213,542	Flujo de Efectivo de las Actividades de Financiamiento		
Servicios Personales	210,391,725	323,606,140	Origen	56,090,528	128,045,645
Materiales y Suministros	3,897,423	7,312,292	Endeudamiento Neto	0	0
Servicios Generales	6,099,385	8,222,794	Interno	0	0
	0	0	Externo	0	0
Transferencias Internas y Asignaciones al Sector Público	0	0	Otros Orígenes de Financiamiento	56,090,528	128,045,645
Transferencias al resto del Sector Público	0	0	Aplicación	14,468,724	632,838
Subsidios y Subvenciones	0	0	Servicios de la Deuda	0	0
Ayudas Sociales	0	0	Interno	0	0
Pensiones y Jubilaciones	0	0	Externo	0	0
Transferencias a Fideicomisos, Mandatos y Contratos Análogos	0	0	Otras Aplicaciones de Financiamiento	14,468,724	632,838
Transferencias a la Seguridad Social	0	0	Flujos netos de Efectivo por Actividades de Financiamiento	41,621,803	127,412,807
Donativos	0	0			
Transferencias al Exterior	0	0	Incremento/Disminución Neta en el Efectivo y Equivalentes al Efectivo	-22,255,810	18,171,403
	0	0			
Participaciones	0	0	Efectivo y Equivalente al Efectivo al Inicio del Ejercicio	30,368,972	10,701,145
Aportaciones	0	0	Efectivo y Equivalente al Efectivo al Final del Ejercicio	8,113,162	30,368,972
Convenios	0	0			
	0	0			
Otras Aplicaciones de Operación	0	6,072,316			
Flujos Netos de Efectivo por Actividades de Operación	-17,653,080	-25,725,330			

Bajo protesta de decir verdad declaramos que los Estados Financieros y sus Notas son razonablemente correctos y responsabilidad del emisor.
NOTA: * Para fines Informativos se mantiene en el 2018, rubro prorrogado DOF 27-09-2018, obligatorio a partir del ejercicio 2019.


Elaboró
L. C. SARA REYES LOZANO
JEFE DE RECURSOS FINANCIEROS


Verificó
DR. JOSÉ FRANCISCO ROSALES TORRES
DIRECTOR ADMINISTRATIVO


Autorizó
LIC. ANTONIO ARGÜELLES ACOSTA
DIRECTOR GENERAL

Concepto	Saldo Inicial 1	Cargos del Periodo 2	Abonos del Periodo 3	Saldo Final 4=(1+2-3)	Variación del Periodo (4-1)
ACTIVO	1,220,935,667	1,893,937,938	1,868,817,536	1,246,056,069	25,120,403
Activo Circulante	30,483,122	1,796,297,608	1,817,401,741	9,378,989	-21,104,133
Efectivo y Equivalentes	30,368,972	500,043,155	522,298,966	8,113,162	-22,255,810
Derechos a Recibir Efectivo o Equivalentes	114,150	1,296,254,453	1,295,102,775	1,265,828	1,151,678
Derechos a Recibir Bienes o Servicios	0	0	0	0	0
Inventarios	0	0	0	0	0
Almacenes	0	0	0	0	0
Estimación por Pérdida o Deterioro de Activos Circulantes	0	0	0	0	0
Otros Activos Circulantes	0	0	0	3	3
Activo No Circulante	1,190,452,544	97,640,330	51,415,795	1,236,677,081	46,224,537
Inversiones Financieras a Largo Plazo	0	0	0	0	0
Derechos a Recibir Efectivo o Equivalentes a Largo Plazo	1,075,798,179	91,498,757	48,447,385	1,118,849,553	43,051,374
Bienes Inmuebles, Infraestructura y Construcciones en Proceso	105,917,819	4,908,862	2,424,490	108,402,193	2,484,374
Bienes Muebles	43,888,854	1,232,711	543,921	44,577,646	688,792
Activos Intangibles	9,732	0	0	9,734	2
Depreciación, Deterioro y Amortización Acumulada de Bienes	-35,162,041	0	0	-35,162,039	2
Activos Diferidos	0	0	0	0	0
Estimación por Pérdida o Deterioro de Activos no Circulantes	0	0	0	0	0
Otros Activos no Circulantes	0	0	0	0	0

Bajo protesta de decir verdad declaramos que los Estados Financieros y sus Notas son razonablemente correctos y responsabilidad del emisor.

Elaboró

 L.C. SARA REYES LOZANO
 JEFE DE RECURSOS FINANCIEROS


Verificó

 DR. JOSE FRANCISCO ROSALES TORRES
 DIRECTOR ADMINISTRATIVO


Autorizó

 LIC. ANTONIO ARGÜELLES ACOSTA
 DIRECTOR GENERAL


(Pesos)

Denominación de las Deudas	Moneda de Contratación	Institución o País Acreedor	Saldo Inicial del Periodo	Saldo Final del Periodo
DEUDA PÚBLICA			0	0
Corto Plazo				
Deuda Interna				
Instituciones de Crédito	Pesos Mexicanos		0	0
Otros Documentos por Pagar a Corto Plazo	Pesos Mexicanos		0	0
Títulos y Valores	Pesos Mexicanos		0	0
Arrendamientos Financieros	Pesos Mexicanos		0	0
Deuda Externa				
Organismos Financieros Internacionales			0	0
Deuda Bilateral			0	0
Títulos y Valores			0	0
Arrendamientos Financieros			0	0
Subtotal a Corto Plazo			0	0
Largo Plazo				
Deuda Interna				
Instituciones de Crédito	Pesos Mexicanos		0	0
Títulos y Valores			0	0
Arrendamientos Financieros			0	0
Deuda Externa				
Organismos Financieros Internacionales			0	0
Deuda Bilateral			0	0
Títulos y Valores			0	0
Arrendamientos Financieros			0	0
Subtotal a Largo Plazo			0	0
OTROS PASIVOS			205,123,609	191,806,563
Otros Documentos por Pagar a Corto Plazo	Pesos Mexicanos	DIVERSOS PASIVOS	205,123,609	191,806,563
TOTAL DEUDA Y OTROS PASIVOS			205,123,609	191,806,563

Bajo protesta de decir verdad declaramos que los Estados Financieros y sus Notas son razonablemente correctos y responsabilidad del emisor.


Elaboró,

 L.C. SARA REYES LOZANO
 JEFE DE RECURSOS FINANCIEROS


Vo.Bo.

 DR. JOSÉ FRANCISCO ROSALES TORRES
 DIRECTOR ADMINISTRATIVO

Autorizó

 LIC. ANTONIO ARGÜELLES ACOSTA
 DIRECTOR GENERAL

Municipio	Acreedor	Saldo Inicial del Periodo	Saldo Final del Periodo
<p>NO APLICA</p>			

Bajo protesta de decir verdad declaramos que los Estados Financieros y sus Notas son razonablemente correctos y responsabilidad del emisor.

Elaboró

 L.C. SARA REYES LOZANO
 JEFE DE RECURSOS FINANCIEROS

Vo.Bo

 DR. JOSÉ FRANCISCO ROSALES TORRES
 DIRECTOR ADMINISTRATIVO

Autorizó


 LIC. ANTONIO ARGÜELLES ACOSTA
 DIRECTOR GENERAL





Ente Público: Colegio de Estudios Científicos y Tecnológicos del Estado de Zacatecas
ORIGEN Y APLICACIÓN DE RECURSOS
 al 31 de octubre de 2019
 (Pesos)

INGRESOS		APLICACIÓN	
INGRESOS FEDERALES	127,223,404		
INGRESOS ESTATALES	71,883,131		
OTROS INGRESOS	3,068,415		
CAPITULO 1000		210,391,725	
CAPITULO 2000		3,897,423	
CAPITULO 3000		6,099,385	
CAPITULO 5000		126,915	
CAPITULO 6000		2,195,339	
	202,174,949	222,710,787	
SUB EJERCICIO			-20,535,838

Bajo protesta de decir verdad declaramos que los Estados Financieros y sus Notas son razonablemente correctos y responsabilidad del emisor.

Elaboró

 L.C. SARA REYES LOZANO
 JEFE DE RECURSOS FINANCIEROS

Verificó

 DR. JOSÉ FRANCISCO ROSALES TORRES
 DIRECTOR ADMINISTRATIVO

Autorizó

 LIC. ANTONIO ARBUELLES ACOSTA
 DIRECTOR GENERAL

ACTIVO

Efectivo y Equivalentes

El rubro de Efectivo y Equivalentes al 31 de octubre de 2019 se integra de la siguiente manera:

NOMBRE	SALDO
BBVA / BANCOMER CTA. 0101218069	157,712.03
BBVA/BANCOMER	1,415,769.20
BBCA/BANCOMER	16,501.49
BBVA / BANCOMER CTA. 0101217763	1,022,009.67
ISR BANORTE	845,915.89
BBVA / BANCOMER CTA. 0100557137	341,854.23
BBVA / BANCOMER CTA. 0101217968	1,127,807.01
BAN CASA BLANCA	15,769.29
BANORTE HUITZILA	18,213.64
BANORTE LA COLORAD	49,286.65
BANORTE TORIBIO	9,323.43
BANORTE SAN TIBURC	2,458.20
BANORTE CTA. 823-01110-5	15,921.53
BAN TLALTENANGO	216,802.90
BAN B VISTA PINOS	5,325.75
BANORTE CHUPADEROS	3,331.43
BANORTE CALERA	4,961.98
BANORTE SANTA ANA	148,567.75
BAN LAZARO CARDENA	192,762.48
BANORTE EL REFUGIO	1.00
BAN EST GUTIERREZ	60,711.56
BANORTE JEREZ	19,448.24
BANORTE EL SAUCITO	18,547.97
BANORTE PLATEROS	101,440.06
BANORTE MARAVILLAS	5,023.49
BAN SEIS DE ENERO	2,866.20
BAN STA LUCIA DE L	21,196.38
BAN EST GUADALUPE	8,163.06
BANORTE LA ZACATEC	701.58
BANORTE PEDREGOSO	3,888.55
BAN ESPIRITU SANTO	4,260.86
BAN JAULAS DE ABAJ	93,797.97
BANORTE P RAYGOZA	2,696.52
BANORTE LA QUEMADA	4,394.49

Bajo protesta de decir verdad declaramos que los Estados Financieros y sus notas, son razonablemente correctos y son responsabilidad del emisor

COLEGIO DE ESTUDIOS CIENTIFICOS Y TECNOLOGICOS DEL EDO DE ZACATECAS

Notas a los Estados Financieros al 31 de agosto de 2019

(En pesos)

NOMBRE	SALDO
BAN EMILIANO ZAPAT	3,245.35
BAN EL RUCIO V HGO	281.26
BAN TANQUE NUEVO	558.95
BANORTE MATEO GOME	34,546.38
BAN EL RUCIO V C	7,567.13
BANORTE EL CENTRO	57,146.61
BAN COL PROGRESO	1,586.14
BANORTE SAUCEDA	9,373.62
BAN EL NIGROMANTE	9,750.68
B BIBLIOTECA VIRTU	1.00
BAN LA CONCEPCION	9,448.44
BANORTE TENAYUCA	2,039.43
BANORTE APIZOLAYA	16,552.68
BAN SN ANTONIO D P	29,803.29
BANORTE CAOPAS	43,947.91
BANORTE EL LAMPOTA	27,892.58
BANORTE LOBATOS	4,273.92
BAN EST SN JOSE	59,203.39
BANORTE CTA. 823-00845-7	519,193.16
BAN SN JUAN CAPIST	2,504.50
BAN SN JOSE DE LOU	21,553.21
BANORTE RIO GRANDE	59,269.76
B TITULACION ELECT	2,701.00
BAN B DE TRUJILLO	22,962.30
BAN EL PORVENIR	4,403.86
BAN PINO SUAREZ	62,608.92
BANORTE LA LAGUNA	1,889.49
BAN EMILIO CARRANZ	12,399.53
BANORTE EL CAZADER	10,495.14
BANORTE SAN PABLO	53,061.88
BANAMEX CTA. 7004555793-4	1,065,468.13
SALDO	8,113,162.12

En la cuenta de Efectivo y Equivalentes, se registran los movimientos de todas las cuentas bancarias a nombre del Colegio de Estudios Científicos y Tecnológicos del Estado de Zacatecas.

El total del rubro de Efectivo y Equivalentes al 31 de octubre de 2019 refleja un saldo de \$ 8'113,162.12 (Ocho Millones Ciento trece Mil Ciento Sesenta y Dos Pesos 12/100 M.N.). El Subsidio Federal se deposita en la cta. 0112484005 del CECYTEZ de ahí se realizan los traspasos a las cuentas correspondientes según fueron etiquetados los recursos, el

Bajo protesta de decir verdad declaramos que los Estados Financieros y sus notas, son razonablemente correctos y son responsabilidad del emisor

Subsidio Estatal se deposita en la Cuenta 0112484064, para los gastos de viáticos y pasajes tanto nacionales como estatales, la diferencia se traspasa directamente a la cuenta 0100557137 que es la cuenta asignada para el gasto del capítulo 1000 (Servicios Personales).

Es pertinente aclarar, que las cuentas aperturadas en la Institución Bancaria BBVA Bancomer, S.A. a nombre de los Planteles que en la tabla anterior se relacionan son por la captación de Ingresos Propios, por concepto de: cuotas voluntarias de padres de familia y servicios escolares, entre otros, las cantidades reunidas por dichos conceptos se utilizarán para cubrir las necesidades que se generen en su propio plantel.

Derechos a Recibir Efectivo y Equivalentes y Bienes o Servicios por Recibir

Derechos a Recibir Efectivo o Equivalente al 31 de octubre de 2019 está conformado por los Deudores Diversos que asciende a la cantidad de \$ 1'265,828.00 (Un Millón Doscientos Sesenta y Cinco Mil Ochocientos Veintiocho Pesos 00/00 M.N.) conformados bajo los conceptos de pago erróneo de Sueldos y Salarios, Viáticos y Gastos Diversos que son otorgados al personal tanto de Dirección General como de planteles, los cuales se desglosan de la siguiente manera:

- Deudores diversos a comprobar señala que a partir de un plazo menor de 90 días asciende a la cantidad de \$ 847,034.97 (Ochocientos Cuarenta y Siete Mil Treinta y Cuatro Pesos 45/100 M.N) y se compone de la siguiente manera:

COLEGIO DE ESTUDIOS CIENTIFICOS Y TECNOLOGICOS DEL EDO DE ZACATECAS
Notas a los Estados Financieros al 31 de agosto de 2019
(En pesos)

Nombre	Concepto	Saldo
Clara Griceida Luevano Collazo	Gastos a Comprobar	4,972.34
Daniela Paola Gutierrez Rodriguez	Viatricos Nacionales	6,320.00
Fabricho Alejandro Chavez Gutierrez	Gastos a Comprobar	660.00
Juan Garcia Rodriguez	Viatricos Nacionales	10,267.89
Omar Alejandro Reyes Hernandez	Viatricos Nacionales	2,155.00
Cesar Manuel Garcia Davila	Fondo Revolvente	5,187.07
Jose Alberto Mendez Mendez	Fondo Revolvente	3,000.00
Maricela Serrano Delgado	Fondo Revolvente	4,373.99
Raul Ureño Luna	Fondo Revolvente	3,000.00
Víctor Manuel Almaraz Rivas	Fondo Revolvente	3,000.00
Ignacio Escobedo Reyes	Sueldos y Salarios	10,930.20
Marcela Cortes Silva	Fondo Revolvente	6,027.74
Hilda Soemy Perez Viramontes	Viatricos Nacionales	6,320.00
Omar Hernandez Lechuga	Viatricos Nacionales	633.68
Rosales Torres Jose Franciso	Gastos a Comprobar	2,499.96
Luis Raul Balderas	Gastos a Comprobar	6,000.00
Juan Lamas	Gastos a Comprobar	6,320.00
Francia Idalia Vil	Viatricos Nacionales	667.10
Juan Fco Correa Ru	Viatricos Nacionales	5,600.00
Jennifer V Bujdud	Viatricos Nacionales	5,600.00
BBVA Bancomer	Jackeo cuentas bancarias	753,500.00
Total Deudores		847,034.97

- Deudores diversos a comprobar con un plazo mayor de 180 días asciende a la cantidad de \$ 376,060.41 (Trescientos Setenta y Seis Mil Sesenta Pesos 41/100 M.N.) conformándose de la siguiente manera:

DEUDORES MAYORES DE 180 DIAS		
Nombre	Concepto	Saldo
Adriana Villarreal Villarreal	Apertura de Fondo Revolvente	4,806.00
Aracely Rodriguez Macias	Apertura de Fondo Revolvente	9,500.00
Alejandro Tijerin Ortiz	Préstamo para construcción de modulo sanitario en el Centro EMSad Espíritu Santo	28,410.00
Fátima de Ávila Dávila	Préstamo Programa 3x1	53,544.00
José Guadalupe Guillen Martinez	Préstamo Programa 2x1	200,378.40
Ricardo Mendoza Reyes	Préstamo Programa 3x1	38,095.00
Sergio Sánchez Valenciana	Préstamo Programa 3x1	37,000.00
Pegaso PCS, S.A. de C.V.	Saldo Pendiente	4,327.01
	Total	376,060.41

Bajo protesta de decir verdad declaramos que los Estados Financieros y sus notas, son razonablemente correctos y son responsabilidad del emisor

Así como por otros Derechos a Recibir Efectivo o Equivalente (Subsidio al Empleo) que asciende a la cantidad de \$ 42,732.36 (Cuarenta y Dos Mil Setecientos Treinta y Dos Pesos 36/100 M.N.).

OTROS DERECHOS A RECIBIR EFECTIVO O EQUIVALENTE	
CONCEPTO	SALDO
Subsidio al Empleo	42,732.36
Total Otros Derechos a Recibir	42,732.36

Derechos a Recibir Efectivo o Equivalente A Largo Plazo

En referencia a los Derechos a Recibir Efectivo Equivalente a Largo Plazo cabe hacer mención que se integran de los adeudos estatales de ejercicios anteriores (2005-2019) y del ejercicio actual no radicados al Colegio, por lo que derivado del Convenio de Coordinación el adeudo del estado con la Institución asciende a \$1'084,636,372.80 (Un Billón Ochenta y Cuatro Millones Seiscientos Treinta y Seis Mil Trescientos Setenta y dos Pesos 65/100 M.N.).

INGRESOS POR REQUIERER DEUDOR ESTATAL	
Nombre	Saldo
Estatales Ejercicio 2005	\$ 7,650,618.56
Estatales Ejercicio 2006	\$ 20,133,724.37
Estatales Ejercicio 2007	\$ 22,271,605.05
Estatales Ejercicio 2008	\$ 36,301,205.70
Estatales Ejercicio 2009	\$ 53,901,893.20
Estatales Ejercicio 2010	\$ 75,269,300.41
Estatales Ejercicio 2011	\$ 86,757,521.44
Estatales Ejercicio 2012	\$ 101,839,711.14
Estatales Ejercicio 2013	\$ 112,267,935.43
Estatales Ejercicio 2014	\$ 107,023,759.50
Estatales Ejercicio 2015	\$ 107,030,184.30
Estatales Ejercicio 2016	\$ 130,210,197.44
Estatales Ejercicio 2017	\$ 110,720,550.64
Estatales Ejercicio 2018	\$ 67,862,332.91
Estatales Ejercicio 2019	\$ 45,395,832.71
TOTAL	1,084,636,372.80

El adeudo de la Federación con el Colegio, por los ejercicios 2007, 2014, 2015 y 2017 asciende a la cantidad de \$34'213,178.01 (Treinta y Cuatro Millones Doscientos Trece Mil Ciento Setenta y Ocho Pesos 01/100 M.N.)

INGRESOS POR RECUPERAR DEUDOR FEDERAL	
Federales Ejercicio 2007	\$ 303,023.37
Federales Ejercicio 2014	\$ 3,040,644.41
Federales Ejercicio 2015	\$ 3,979,995.09
Federales Ejercicio 2017	\$ 26,889,515.14
Total Ingresos por recuperar Deudor Federal	\$ 34,213,178.01

El total de Derechos a Recibir Efectivo o Equivalente A Largo Plazo tanto de la Aportación Federal como de la Aportación Estatal asciende a 1'118,849,550.81 (Un Billón Ciento Dieciocho Millones Ochocientos Cuarenta y Nueve Mil Quinientos Cincuenta Pesos 81/100 M.N.).

Nota: En lo que respecta al adeudo estatal este movimiento se someterá a la aprobación de la H. Junta Directiva, con la finalidad de realizar el cambio a cuentas de orden, una vez autorizado se le dará cumplimiento a la recomendación que realizo el despacho contable de la C.P.C Fanny Zulema Campos Sánchez, quién aplicó una auditoría externa a los Estados financieros que emite este Colegio.

Bienes Muebles, Inmuebles e intangibles

Las inversiones en inmuebles, vehículos, maquinaria, mobiliario y equipo se registran en la cuenta de activo que corresponde, se lleva un control físico de los inventarios de bienes muebles a través de las altas y bajas de los mismos, haciendo mención de los bienes que son donados por diferentes instancias así como resguardando las facturas originales que amparan la propiedad del bien.

Existen controles físicos por los bienes duraderos adquiridos, se cuenta con los resguardos respectivos, los cuales elabora y custodia la Dirección de Administración del Colegio de Estudios Científicos y Tecnológicos del Estado de Zacatecas.

El saldo del rubro Bienes Muebles e Inmuebles que figura en el Estado de Situación Financiera al 31 de octubre de 2019 asciende a la cantidad de \$117'827,527.56 (Ciento Diecisiete Millones Ochocientos Veintisiete Mil Quinientos Veintisiete Pesos 56/100 M.N.), y se integra de la forma siguiente:

BIENES MUEBLES, INMUEBLES E INTANGIBLES	
Concepto	Cantidad
Bienes Inmuebles, Infraestructura y Construcción En Proceso	\$108,402,191.49
Bienes Muebles	\$44,577,645.24
Activos Intangibles	\$9,731.82
Depreciación De Bienes Muebles	-\$35,162,040.99
Total de Bienes Inmuebles e Intangibles	\$117,827,527.56

La cantidad de \$109,045,629.50 (Ciento Nueve Millones Cuarenta y Cinco Mil Seiscientos Veintinueve Pesos 50/100 M.N.) se integra de:

- \$43'818,548.62 (Cuarenta y Tres Millones Ochocientos Dieciocho Mil Quinientos Cuarente y Ocho Pesos 62/100 M.N.) correspondientes a los terrenos registrados ante La Dirección de Catastro y Registro Público de la Propiedad,
- \$ 17'485,976.08 (Diecisiete Millones Cuatrocientos Ochenta y Cinco Mil Novecientos Setenta y Seis Pesos 08/100 M.N.) corresponde a la construcción en proceso en bienes propios la cual se considerará en activos de bienes inmuebles al término de la construcción.
- \$ \$46'542,226.79 (Cuarenta y Seis Millones Quinientos Cuarenta y Dos Mil Doscientos Veintiseis Seis Pesos 79/100 M.N.) contempla la construcción de edificios no habitacionales de los diferentes CECYTEZ – EMSAD que actualmente se encuentran en operación.

- \$555,440.00 (Quinientos Cincuenta y Cinco Mil Cuatrocientos Cuarenta Pesos 00/100 M.N.) que representa los otros bienes inmuebles.

El inventario de Bienes. Muebles refleja la cantidad:

- La cantidad de \$44,577,645.24 (Cuarenta y Cuatro Millones Quinientos Setenta y Siete Mil Seiscientos Cuarenta y Cinco Pesos 24/100 M.N.), se integra de: Mobiliario y equipo de administración, educacional y recreativo, instrumental médico y de laboratorio, Equipo de Transporte, Maquinaria, otros equipos y herramientas.
- En la cuenta de Activos Intangibles se contempla la cantidad de \$9,731.82 (Nueve Mil Setecientos Treinta y Un Pesos 82/100 M.N.).
- La cantidad de \$-35,162,040.99 (Treinta y Cinco Millones Ciento Sesenta y Dos Mil Cuarenta Pesos 99/100 M.N.) corresponde a la depreciación acumulada de bienes muebles, los cuales se actualizo al 31 de diciembre de 2018 de acuerdo a los lineamientos establecidos en la Ley de Contabilidad Gubernamental; en lo que refiere a los bienes inmuebles que refleja el Estado de Situación Financiera están valuados durante el ejercicio 2014 y solo se consideraran los que se encuentran a nombre del Colegio.

PASIVO

PASIVO CIRCULANTE

En el rubro de Cuentas por Pagar a Corto Plazo se refleja la cantidad de \$149'199,193.00 (Ciento Cuarenta y Nueve Millones Ciento Noventa y Nueve Mil Ciento Noventa y Tres Pesos 00/100 M.N.), la cual se conforma por los siguientes conceptos:

- Retenciones y Contribuciones por pagar al 31 de octubre de 2019 asciende a la cantidad de \$139'641,404.94 (Ciento Treinta y Nueve Millones Seisientos Cuarenta y Un Mil Cuatrocientos Cuarenta y Cuatro Pesos 94/100 M.N.) Las cuales se detallan a continuación:

Nombre	Saldo
Pensión Alimenticia	2,722.03
Cuotas INFONAVIT	310,956.92
Cuotas Sindicales	37,329.62
Seguros METLIFE	24,816.13
Fidelcomiso	278,232.40
OPCIPRESS, S.A. DE C.V. SOFOM ENR	31,422.31
Impulsora Promobien, S.A. DE C.V.	165,447.20
Muebles Nova Luxe, S.A. DE C.V.	5,358.70
INFONACOT	-
Plan Diferente	22,202.95
I.S.R. Por Salarios	135,807,412.37
I.S.R. Retenciones por Honorarios	1,293.76
IVA Retenciones	0.43
Cuotas I.M.S.S.	3,598,524.28
Saldo	139,641,404.94

- Cabe hacer mención que el I.S.P.T. por Salarios está por la cantidad de \$135'807,412.37 (Ciento Treinta y Cinco Millones Ochocientos Siete y Cuatrocientos Doce Pesos 37/100 M.N.), dicha cifra está sujeta a las actualizaciones, recargos y multas que se genere mes con mes.

- Proveedores por pagar a corto plazo asciende a \$ 11,450.89 (Once Mil Cuatrocientos Cincuenta Pesos 89/100 M.N.)

PROVEEDORES POR PAGAR A CORTO PLAZO	
NOMBRE	SALDO
Seguro De Alumnos	7,474.69
Marquez Gallardo Juan Javier	3,976.20
TOTAL PROVEEDORES A CORTO PLAZO	\$ 11,450.89

- En la cuenta de Servicios Personales por \$9'546,336.81 (Nueve Millones Quinientos Cuarenta y Seis Mil Trescientos Treinta y Seis Pesos 81/100 M.N.).

Nombre	Saldo
Instituto Mexicano del Seguro Social	\$8,322,721.99
CECYTEZ	\$330,298.93
EMSaD	\$893,315.89
	\$9,546,336.81

El saldo en la cuenta de Provisiones a Corto Plazo se integra por los siguientes conceptos:

- Adeudo ante el Instituto Mexicano del Seguro Social por concepto del Dictamen 2009, \$3'174,350.82 (Tres Millones Ciento Setenta y Cuatro Mil Trescientos Cincuenta Pesos 82/100 M.N.), la cantidad citada anteriormente está sujeta a actualizaciones, recargos y multas mes a mes.
- Provisiones del ejercicios anteriores (2013-2019) asciende a la cantidad de \$5,904,317.92 (Cinco Millones Novecientos Cuatro Mil Trescientos Diecisiete Pesos 42/100 M.N.).

Por lo tanto en el saldo en la cuenta de otras Provisiones a Corto Plazo se refleja un total de \$9'078,668.74 (Nueve Millones Setenta y Ocho Mil Seiscientos Sesenta y Ocho Pesos 24/100 M.N.); se detalla en la siguiente tabla:

PROVISION DEL EJERCICIO 2018	
CONCEPTO	CANTIDAD
Dictamen IMSS	3,174,350.82
Laudos Personal CECYTEZ-EMSA	5,904,317.92
TOTAL PROVISIONES	9,078,668.74

El total en el rubro de Pasivo Circulante es por la cantidad de \$ 158'277,861.00 (Ciento Cincuenta y Ocho Millones Doscientos Setenta y Siete Mil Ochocientos Sesenta y Un Pesos 74/100 M.N.).

PASIVO NO CIRCULANTE

La Cuenta de Pasivo No Circulante a Largo Plazo se integra por los siguientes conceptos:

- Secretaría de Finanzas por la cantidad de \$ 33'528,701.31 (Treinta y Tres Millones Quinientos Veintiocho Mil Setecientos Un Pesos 31/100 M.N.), correspondiente a préstamos del ejercicio 2013, 2014, 2015 y 2017.

El total del rubro de Pasivo No Circulante es por un total de \$33'528,701.31 (Treinta y Tres Millones Quinientos Veintiocho Mil Setecientos Un Pesos 31/100 M.N.).

En general las Cuentas de Pasivo, son afectadas por los pagos correspondientes al Capítulo 1000 (Servicios Personales), debido a que la aportación del Estado no cubre el 50% asignado en el Convenio de Coordinación.

NOTAS AL ESTADO DE VARIACIONES EN LA HACIENDA

PÚBLICA/PATRIMONIO

HACIENDA PÚBLICA/PATRIMONIO

Al 31 de octubre de 2019 se realizaron altas y bajas de inventario de diferentes planteles de CECYTEZ y EMSaD que corresponden al mes actual.

Los saldos de las cuentas de Hacienda Pública/Patrimonio son los siguientes:

- Patrimonio pendiente por recuperar por parte de la aportación del Estado, del mes de Agosto del Ejercicio 2005 al mes de octubre del 2019 asciende a la cantidad de \$1'084,636,372.80 (Un Billón Ochenta y Cuatro Millones Seiscientos Treinta y Seis Mil Trescientos Setenta y Dos Pesos 80/100 M.N.).
- Patrimonio pendiente por recuperar por parte de la aportación del Federal, de los años en diferentes meses 2007,2014,2015 y 2017 asciende a la cantidad de \$34'213,178.01 (Treinta y Cuatro Millones Doscientos Trece Mil Ciento Setenta y Ocho Pesos 01/100 M.N.).
- Patrimonio de la Dirección General como de cada uno de los Planteles por un total de \$116,265,969.22 (Ciento Dieciseis Millones Doscientos Sesenta y Cinco Mil Novecientos Sesenta y Nueve Pesos 22/100 M.N.)
- En la cuenta de Donación a Capital fue afectada por la cantidad de \$14'542,785.00 (Catorce Millones Quinientos Cuarenta y Dos Mil Setecientos Ochenta y Cinco 00/100 M.N.) en relación a la reclasificación de bienes inmuebles que se encontraban dentro de la cuenta de aportaciones de acuerdo a la normatividad que establece la Ley de Contabilidad Gubernamental.

- Patrimonio generado con un déficit de \$-195'408,799.00 (Menos Ciento Noventa y Cinco Millones Cuatrocientos Ocho Mil Setecientos Noventa y Nueve Pesos 00/100 M.N.).
- La cuenta de Revaluación de Bienes Muebles asciende a la cantidad de \$1'470,762.61 (Un Millón Cuatrocientos Setenta Mil Setecientos Sesenta y Dos Pesos 61/100 m.n.)

El saldo del rubro de Hacienda Pública/Patrimonio arroja un total de \$1'054'249,506.00 (Un Billón Cuarenta y Cuatro Millones Dosecientos Cuarenta y Nueve Mil Quinientos Seis Pesos 00/100 M.N.).

Nota 3
NOTAS AL ESTADO DE ACTIVIDADES

INGRESOS DE LA GESTIÓN

De los rubros de derechos, transferencias, subsidios, otras ayudas y asignaciones a continuación se informan los montos totales de cada clase, así como de cualquier característica significativa.

INGRESOS

INGRESOS	
Concepto	Cantidad
Ingresos Por Venta De Bienes Y Servicios	3,064,072.00
Aportaciones Estatales	72,443,634.49
Aportaciones Federales	127,223,403.51
Ingresos Financieros	4,343.00
Total de Ingresos	202,785,453.00

GASTOS

EGRESOS	
Concepto	Cantidad
Servicios Personal	210,391,725.00
Materiales Y Suministros	3,897,423.00
Servicios Generales	6,099,385.00
Otros Gastos Y Perdidas Extraordinarias	

Desglose de Gastos por cuenta específica en relación al total de Gastos al 31 de octubre de 2019.

COLEGIO DE ESTUDIOS CIENTIFICOS Y TECNOLOGICOS DEL EDO DE ZACATECAS

Notas a los Estados Financieros al 31 de agosto de 2019

(En pesos)

GASTOS DE FUNCIONAMIENTO AL 31 DE OCTUBRE DEL 2019		
CAPITULO	CONCEPTO	IMPORTE
1000	SERVICIOS PERSONALES	\$ 210,391,724.57
	REMUNERACIONES AL PERSONAL DE CARÁCTER PERMANENTE	\$ 108,913,466.66
1100	PERMANENTE	\$ 108,913,466.66
113	SUELDOS BASE AL PERSONAL PERMANENTE	\$ 108,913,466.66
1200	REMUNERACIONES AL PERSONAL DE CARÁCTER TRANSITORIO	\$ 13,568,250.89
121	HONORARIOS ASIMILABLES A SALARIOS	\$ -
122	SUELDO BASE AL PERSONAL EVENTUAL	\$ 13,568,250.89
1300	REMUNERACIONES ADICIONALES Y ESPECIALES	\$ 27,386,775.98
131	PRIMAS POR AÑOS DE SERVICIOS EFECTIVOS PRESTADOS	\$ 17,378,422.43
132	PRIMAS DE VACACIONES, DOMINICAL Y GRATIFICACION DE FIN DE AÑO	\$ 8,488,252.45
133	HORAS EXTRAORDINARIAS	\$ 3,596.27
134	COMPENSACIONES	\$ 1,516,504.83
1400	SEGURIDAD SOCIAL	\$ 32,583,097.24
141	APORTACIONES DE SEGURIDAD SOCIAL	\$ 12,759,526.26
142	APORTACIONES A FONDOS DE VIVIENDA	\$ 11,782,170.30
143	APORTACIONES AL SISTEMA PARA EL RETIRO	\$ 7,626,670.36
144	APORTACIONES PARA SEGUROS	\$ 414,730.32
1500	OTRAS PRESTACIONES SOCIALES Y ECONOMICAS	\$ 22,270,347.93
151	CUOTAS PARA EL FONDO DE AHORRO Y FONDO DE TRABAJO	\$ -
152	INDEMINIZACIONES	\$ 519,505.75
153	PRESTACIONES Y HABERES DE RETIRO	\$ -
154	PRESTACIONES CONTRACTUALES	\$ 12,770,314.31
155	APOYOS A LA CAPACITACIÓN DE LOS SERVIDORES PÚBLICOS	\$ -
159	OTRAS PRESTACIONES SOCIALES Y ECONOMICAS	\$ 8,980,527.87
1600	PREVISIONES	\$ -
161	PREVISIONES DE CARÁCTER LABORAL, ECONÓMICA Y DE SEGURIDAD SOCIAL	\$ -
1700	PGGO DE ESTIMULOS A SERVIDORES PUBLICOS	\$ 5,669,785.87
171	ESTIMULOS	\$ 5,669,785.87
172	RECOMPENSAS	\$ -

Bajo protesta de decir verdad declaramos que los Estados Financieros y sus notas, son razonablemente correctos y son responsabilidad del emisor

COLEGIO DE ESTUDIOS CIENTIFICOS Y TECNOLOGICOS DEL EDO DE ZACATECAS

Notas a los Estados Financieros al 31 de agosto de 2019

(En pesos)

GASTOS DE FUNCIONAMIENTO AL 31 DE OCTUBRE DEL 2019		
CAPITULO	CONCEPTO	IMPORTE
2000	MATERIALES Y SUMINISTROS	\$ 3,897,423.14
2100	MATERIALES DE ADMINISTRACIÓN, EMISIÓN DE DOCUMENTOS Y ARTÍCULOS OFICIALES	\$ 2,436,696.91
211	MATERIAL, UTILES Y EQUIPOS MENORES DE OFICINA	\$ 605,377.00
212	MATERIALES Y UTILES DE IMPRESIÓN Y REPRODUCCION	\$ 546,372.78
213	MATERIAL ESTADISTICO Y GEOGRAFICO	\$ 6,960.00
	MATERIALES, UTILES Y EQUIPOS MENORES DE TECNOLOGÍAS DE LA INFORMACIÓN Y	
214	COMUNICACIONES	\$ 515,620.00
215	MATERIAL IMPRESO E INFORMACIÓN DIGITAL	\$ 15,696.46
216	MATERIAL DE LIMPIEZA	\$ 408,975.51
217	MATERIALES Y UTILES DE ENSEÑANZA	\$ 337,695.16
2200	ALIMENTOS Y UTENSILIOS	\$ 339,012.09
221	PRODUCTOS ALIMENTICIOS PARA PERSONAS	\$ 334,058.82
222	PRODUCTOS ALIMENTICIOS PARA ANIMALES	\$ 4,953.27
223	UTENSILIOS PARA EL SERVICIOS DE ALIMENTACIÓN	\$ 0.00
	MATERIAS PRIMAS Y MATERIALES DE PRODUCCIÓN Y COMERCIALIZACIÓN	
2300	PRODUCCIÓN Y COMERCIALIZACIÓN	\$ -
231	PRODUCTOS ALIMENTICIOS, AGROPECUARIOS Y FORESTALES ADQUIRIDOS COMO MATERIA PRIMA	\$ -
232	INSUMOS TEXTILES ADQUIRIDOS COMO MATERIA PRIMA	\$ -
233	PRODUCTOS DE PAPEL, CARTÓN E IMPRESOS ADQUIRIDOS COMO MATERIA PRIMA	\$ -
234	COMBUST, LUBRICANTES, ADITIVOS, CARBÓN Y SUS DERIVADOS ADQUIRIDOS COMO MATERIA PRIMA	\$ -
235	PROD QUÍMICOS, FARMACÉUTICOS Y DE LABORATORIO ADQUIRIDOS COMO MATERIA PRIMA	\$ -

Bajo protesta de decir verdad declaramos que los Estados Financieros y sus notas, son razonablemente correctos y son responsabilidad del emisor

COLEGIO DE ESTUDIOS CIENTÍFICOS Y TECNOLÓGICOS DEL EDO DE ZACATECAS

Notas a los Estados Financieros al 31 de agosto de 2019

(En pesos)

CAPÍTULO	CONCEPTO	IMPORTE
	PROD METÁLICOS Y A BASE DE MINERALES NO	
236	METÁLICOS ADQUIRIDOS COMO MAT PRIMA	\$ -
237	PROD DE CUERO, PIEL, PLÁSTICO Y HULE ADQUIRIDOS COMO MATERIA PRIMA	\$ -
239	OTROS PRODUCTOS ADQUIRIDOS COMO MATERIA PRIMA	\$ -
2400	MATERIALES Y ARTÍCULOS DE CONSTRUCCIÓN Y REPARACIÓN	\$ 429,740.95
241	PRODUCTOS MINERALES NO METÁLICOS	\$ 56,323.90
242	CEMENTO Y PRODUCTOS DE CONCRETO	\$ 33,406.11
243	CAL, YESO Y PRODUCTOS DE YESO	\$ -
244	MADERA Y PRODUCTOS DE MADERA	\$ 7,669.68
245	VIDRIO Y PRODUCTOS DE VIDRIO	\$ 2,238.17
246	MATERIAL ELECTRICO Y ELECTRONICO	\$ 42,499.75
247	ARTÍCULOS METÁLICOS PARA CONSTRUCCIÓN	\$ 82,789.01
248	MATERIALES COMPLEMENTARIOS	\$ 36,861.63
	OTROS MATERIALES Y ARTICULOS DE CONSTRUCCION Y REPARACIÓN	\$ 167,952.70
2500	PRODUCTOS QUÍMICOS, FARMACÉUTICOS Y DE LABORATORIO	\$ 1,460.18
251	PRODUCTOS QUÍMICOS BÁSICOS	\$ -
	FERTILIZANTES, PESTICIDAS Y OTROS	
252	AGROQUÍMICOS	\$ -
253	MEDICINAS Y PRODUCTOS FARMACEUTICOS	\$ 1,460.18
254	MATERIALES, ACCESORIOS Y SUMINISTROS MEDICOS	\$ -
255	MATERIALES, ACCESORIOS Y SUMINISTROS DE LABORATORIO	\$ -
259	OTROS PRODUCTOS QUÍMICOS	\$ -
2600	COMBUSTIBLES, LUBRICANTES Y ADITIVOS	\$ 356,869.21
261	COMBUSTIBLES, LUBRICANTES Y ADITIVOS	\$ 356,869.21

Bajo protesta de decir verdad declaramos que los Estados Financieros y sus notas, son razonablemente correctos y son responsabilidad del emisor

COLEGIO DE ESTUDIOS CIENTIFICOS Y TECNOLOGICOS DEL EDO DE ZACATECAS

Notas a los Estados Financieros al 31 de agosto de 2019

(En pesos)

CAPITULO	CONCEPTO	IMPORTE
	VESTUARIO, BLANCOS, PRENDAS DE PROTECCIÓN Y ART DEPORTIVOS	\$ 112,874.90
2700	Y ART DEPORTIVOS	
271	VESTUARIOS Y UNIFORMES	\$ 75,213.16
272	PRENDAS DE SEGURIDAD Y PROTECCION PERSONAL	\$ 0.00
273	ARTICULOS DEPORTIVOS	\$ 32,781.06
274	PRODUCTOS TEXTILES	\$ 4,880.68
275	BLANCOS Y OTROS PRODUCTOS TEXTILES, EXCEPTO PRENDAS DE VESTIR	\$ -
2900	HERRAMIENTAS, REFACCIONES Y ACCESORIOS MENORES	\$ 220,768.90
291	HERRAMIENTAS MENORES	\$ 21,911.56
292	REFACCIONES Y ACCESORIOS MENORES DE EDIFICIOS	\$ 46,502.74
293	REFACC Y ACCES MENORES DE MOBILIARIO Y EQUIPO DE ADMON, EDUC Y RECREATIVO	\$ 10,909.24
294	REFACCIONES Y ACCESORIOS MENORES DE EQUIPO DE COMPUTO Y TECNOLOGICAS DE LA INFORMACIÓN	\$ 54,592.25
295	REFACC Y ACCES MENORES DE EQ E INSTRUMENTAL MÉDICO Y DE LABORATORIO	\$ -
296	REFACCIONES Y ACCESORIOS MENORES DE EQUIPO DE TRANSPORTE	\$ 28,579.38
298	REFACCIONES Y ACCESORIOS MENORES DE MAQUINARIA Y OTROS EQUIPOS	\$ -
299	REFACCIONES Y ACCESORIOS MENORES OTROS BIENES MUEBLES	\$ 58,273.73

Bajo protesta de decir verdad declaramos que los Estados Financieros y sus notas, son razonablemente correctos y son responsabilidad del emisor

COLEGIO DE ESTUDIOS CIENTÍFICOS Y TECNOLÓGICOS DEL EDO DE ZACATECAS

Notas a los Estados Financieros al 31 de agosto de 2019

(En pesos)

GASTOS DE FUNCIONAMIENTO AL 31 DE OCTUBRE DEL 2019		
CAPÍTULO	CONCEPTO	IMPORTE
3000	SERVICIOS GENERALES	\$ 6,099,385.13
3100	SERVICIOS BÁSICOS	\$ 2,498,281.79
311	ENERGÍA ELÉCTRICA	\$ 1,097,800.00
312	GAS	\$ 6,479.77
313	AGUA	\$ 78,322.74
314	TELEFONÍA TRADICIONAL	\$ 208,414.52
315	TELEFONÍA CELULAR	\$ -
	SERVICIOS DE ACCESO DE INTERNET, REDES Y	
317	PROCESAMIENTO DE INFORMACIÓN	\$ 1,091,981.19
318	SERVICIOS POSTALES Y TELEGRÁFICOS	\$ 15,283.57
319	SERVICIOS INTEGRALES Y OTROS SERVICIOS	\$ -
3200	SERVICIOS DE ARRENDAMIENTO	\$ 115,929.60
322	ARRENDAMIENTO DE EDIFICIOS	\$ 18,000.00
323	ARRENDAMIENTO DE MOBILIARIO	\$ 65,084.51
325	ARRENDAMIENTO DE EQUIPO DE TRANSPORTE	\$ 4,600.00
326	ARRENDAMIENTO DE MAQUINARIA, OTROS EQUIPOS Y HERRAMIENTAS	\$ 461.00
327	ARRENDAMIENTO DE ACTIVOS INTANGIBLES	\$ -
329	OTROS ARRENDAMIENTOS	\$ 27,784.09
3300	SERVICIOS PROFESIONALES, CIENTÍFICOS, TÉCNICOS Y OTROS SERVICIOS	\$ 457,321.81
	SERVICIOS LEGALES, DE CONTABILIDAD, AUDITORÍA Y RELACIONADOS	
331	SERVICIOS DE CONSULTORÍA ADMINISTRATIVA, PROCESOS, TÉCNICA Y EN TECNOLOGÍAS DE LA INFORMACIÓN	\$ 184,285.95
333	SERVICIOS DE CAPACITACIÓN	\$ 171,396.66
334	SERVICIOS DE INVESTIGACIÓN CIENTÍFICA Y DESARROLLO	\$ 74,170.00
335	SERVICIOS DE APOYO ADMINISTRATIVO, TRADUCCIÓN, FOTOCOPIADO E IMPRESIÓN	\$ -
336	SERVICIOS DE VIGILANCIA	\$ 26,031.20
338	SERVICIOS PROFESIONALES, CIENTÍFICOS Y TÉCNICOS INTEGRALES	\$ -
339	SERVICIOS PROFESIONALES, CIENTÍFICOS Y TÉCNICOS INTEGRALES	\$ 1,438.00

Bajo protesta de decir verdad declaramos que los Estados Financieros y sus notas, son razonablemente correctos y son responsabilidad del emisor

COLEGIO DE ESTUDIOS CIENTIFICOS Y TECNOLOGICOS DEL EDO DE ZACATECAS

Notas a los Estados Financieros al 31 de agosto de 2019

(En pesos)

CAPÍTULO	CONCEPTO	IMPORTE
	SERVICIOS FINANCIEROS, BANCARIOS Y	
3400	COMERCIALES	\$ 141,175.43
341	SERVICIOS FINANCIEROS Y BANCARIOS	\$ 51,497.86
345	SEGURO DE BIENES PATRIMONIALES	\$ 84,775.90
347	FLETES Y MANIOBRAS	\$ 4,901.67
	SERVICIOS DE INSTALACION, REPARACIÓN,	
3500	MANTENIMIENTO Y CONSERVACIÓN	\$ 901,223.43
	CONSERVACIÓN Y MANTENIMIENTO MENOR DE	
351	INMUEBLES	\$ 747,874.90
	INSTALACIÓN, REPARACIÓN Y MANTENIMIENTO DE	
	MOBILIARIO Y EQUIPO DE ADMINISTRACIÓN,	
352	EDUCACIONAL Y RECREATIVO	\$ 481.01
	INSTALACIÓN, REPARACIÓN, MTTTO DE MOB Y EQ	
353	DE COMPUTO Y TECNOLOGÍA DE LA INFORMACIÓN	\$ 13,273.32
	INSTALACIÓN, REPARACIÓN, MTTTO DE MOB Y EQ E	
354	INSTRUM MED Y DE LABORATORIO	\$ -
	REPARACIÓN Y MANTENIMIENTO DE EQUIPO DE	
355	TRANSPORTE	\$ 133,224.20
	INSTALACIÓN, REPARACIÓN Y MANTENIMIENTO DE	
357	MAQUINARIA, OTROS EQUIPOS Y HERRAMIENTA	\$ 1,319.00
358	SERVICIOS LIMPIEZA Y MANEJO DE DESECHOS	\$ -
359	SERVICIOS DE JARDINERIA Y FUMIGACIÓN	\$ 5,051.00
	SERVICIOS DE COMUNICACIÓN SOCIAL Y	
3600	PUBLICIDAD	\$ 59,412.71
	INFORMACION EN MEDIOS MASIVOS DERIVADOS	
361	DE LA OPERACIÓN	\$ 5,404.00
	DIFUSION POR RADIO, TELEVISION Y OTROS	
362	MEDIOS DE MENSAJE	\$ 50,323.71
369	OTROS SERVICIOS DE INFORMACIÓN	\$ 3,685.00
3700	SERVICIOS DE TRASLADO Y VIÁTICOS	\$ 1,146,997.34
371	PASAJES AEREOS	\$ 119,080.62
372	PASAJES TERRESTRES	\$ 69,750.64
374	AUTOTRASPORTE	\$ 754,316.65
375	VIÁTICOS EN EL PAÍS	\$ 201,225.43
376	VIÁTICOS EN EL EXTRANJERO	\$ -
378	SERVICIOS INTEGRALES DE TRASLADO Y VIATICOS	\$ -
379	OTROS SERVICIOS DE TRASLADO Y HOSPEDAJE	\$ 2,624.00

Bajo protesta de decir verdad declaramos que los Estados Financieros y sus notas, son razonablemente correctos y son responsabilidad del emisor

COLEGIO DE ESTUDIOS CIENTIFICOS Y TECNOLOGICOS DEL EDO DE ZACATECAS

Notas a los Estados Financieros al 31 de agosto de 2019

(En pesos)

CAPITULO	CONCEPTO	IMPORTE
3800	SERVICIOS OFICIALES	\$ 73,587.38
382	GASTOS DE ORDEN SOCIAL Y CULTURAL	\$ 64,735.76
385	GASTOS DE REPRESENTACION	\$ 8,851.62
3900	OTROS SERVICIOS GENERALES	\$ 705,455.64
392	IMPUESTOS Y DERECHOS	\$ 86,194.68
395	PENAS, MULTAS, ACCESORIOS Y ACTUALIZACIONES	\$ 616,320.90
	IMPUESTO SOBRE NOMINAS Y OTROS QUE SE	
398	DERIVEN DE UNA RELACION LABORAL	\$ -
399	OTROS SERVICIOS GENERALES	\$ 2,940.06
	IMPORTE TOTAL EGRESOS	\$ 220,388,532.84

Bajo protesta de decir verdad declaramos que los Estados Financieros y sus notas, son razonablemente correctos y son responsabilidad del emisor

NOTAS AL ESTADO DE FLUJO DE EFECTIVO

NOTAS AL ESTADO DE FLUJOS DE EFECTIVO

Efectivo y Equivalentes

El análisis de los saldos inicial y final que figuran en la última parte del Estado de Flujo de Efectivo en la cuenta de Efectivo y Equivalentes se presenta de la siguiente forma:

NOMBRE	MES ACTUAL	AÑO ANTERIOR
Efectivo en Bancos y Fondos Fijos	8,113,162.00	30,368,972.00
Total de Efectivo y Equivalentes	8,113,162.00	30,368,972.00

NOTAS DE DESGLOCE

Ingresos Presupuestarios: representa el importe total de los ingresos devengados en el estado analítico de ingresos.

Ingresos Contables No Presupuestarios: representa el importe total de los ingresos contables que no tienen efectos presupuestarios.

Ingresos Presupuestarios No Contables: no aplica.

Ingresos Contables: importe total de los ingresos reflejados en el estado de actividades.

COLEGIO DE ESTUDIOS CIENTIFICOS Y TECNOLOGICOS DEL EDO DE ZACATECAS

Notas a los Estados Financieros al 31 de agosto de 2019

(En pesos)

COLEGIO DE ESTUDIOS CIENTIFICOS Y TECNOLOGICOS DEL ESTADO DE ZACATECAS

Conciliación entre Ingresos Presupuestarios y Contables

del 01 de enero al 31 de octubre de 2019

(Cifras en Pesos)

1. Ingresos Presupuestarios		236,679,366.00
2. Mas Ingresos Contables No Presupuestarios		3,068,416.00
Incremento por Variación de Inventarios		
Disminución del Exceso de Estimaciones por Perdida o Deterioro u Obsolescencia		
Disminución del Exceso de Provisiones		
Otros Ingresos y Beneficios Varios	3,068,416.00	
Otros Ingresos Contables No Presupuestarios		
3. Menos Ingresos Presupuestarios No Contables		906,727.00
Producto de Capital		
Aprovechamientos Capital		
Ingresos Derivados de Financiamientos	906,727.00	
Otros Ingresos Presupuestarios No Contables		
4. Ingresos Contables (4-1+2-3)		238,841,055.00

Bajo protesta de decir verdad declaramos que los Estados Financieros y sus notas, son razonablemente correctos y son responsabilidad del emisor

COLEGIO DE ESTUDIOS CIENTIFICOS Y TECNOLOGICOS DEL EDO DE ZACATECAS

Notas a los Estados Financieros al 31 de agosto de 2019

(En pesos)

COLEGIO DE ESTUDIOS CIENTIFICOS Y TECNOLOGICOS DEL ESTADO DE ZACATECAS

Conciliación entre los egresos presupuestarios y Gastos Contables

del 01 de enero al 31 de octubre de 2019

(Cifras en Pesos)

1. Total de Egresos (Presupuestarios)		222,710,786.76
2. Menos Egresos Presupuestarios No Contables		2,322,253.92
5100 Mobiliario y Equipo de Administración	22,950.00	
5100 Mobiliario y Equipo de Administración		
5200 Mobiliario y Equipo Educativo y Recreativo	103,965.37	
5300 Equipo e Instrumental Médico y de Laboratorio		
5400 Vehículos y Equipo de Transporte		
5500 Equipo de Defensa y Seguridad		
5600 Maquinaria, Otros Equipos y Herramientas		
5700 Activos Biológicos		
5800 Bienes Inmuebles		
5900 Activos Intangibles		
6100 Obra Pública en Bienes de Dominio Público		
6200 Obra Pública en Bienes Propios	2,195,338.55	
6300 Proyectos Productivos y Acciones de Fomento		
7100 Inversiones Para El Fomento de Actividades Productivas		
7200 Acciones y Participaciones De Capital		
7300 Compra de Títulos y Valores		
7400 Concesion de Préstamos		
7500 Inversiones En Fideicomisos, Mandatos y Otros Analogos		
7600 Otras Inversiones Financieras		
7900 Provisiones Para Contingencias y Otras Erogaciones Especiales		
8100 Participaciones		
8300 Aportaciones		
8500 Convenios		
9100 Amortización de la Deuda Pública		
9200 Intereses de la Deuda Pública		
9300 Comisiones de la Deuda Pública		
9400 Gastos de la Deuda Pública		
9500 Costo por Coberturas		
9600 Apoyos Financieros		
9900 Adeudos de Ejercicios Fiscales Anteriores (adefas)		

Bajo protesta de decir verdad declaramos que los Estados Financieros y sus notas, son razonablemente correctos y son responsabilidad del emisor

3. Mas Gastos Contables no Presupuestales	0:00
Estimaciones, Depreciaciones, Deteriores, Obsolescencia y Amortizaciones	
Provisiones	
Disminución de Inventarios	
Aumentos por Insuficiencia de Estimaciones por Pérdida o Deterioro u Obsolescencia	
Aumento por Insuficiencia de Provisiones	
Otros Gastos	
Otros Gastos No Contables No Presupuestales	
4. Total de Gatos Contables (4=1-2+3)	220,988,532.00

Cuentas de Orden Contables y Presupuestarias

Las cuentas de orden, se utilizan para registrar movimientos de valores que no afecten o modifiquen el balance del ente contable, sin embargo, su incorporación en libros es necesaria con fines de recordatorios contables, de control y en general sobre los aspectos administrativos, o bien para consignar sus derechos o responsabilidades contingentes que puedan o no presentarse en el futuro.

Las cuentas que se manejan para efectos de este documento son las siguientes:

Contables

- Valores
- Emisión de Obligaciones
- Avales y Garantías
- Juicios
- Contratos para Inversión Mediante Proyectos para Prestación de Servicios (PPS) y Similares
- Bienes Considerados en Comodato

COLEGIO DE ESTUDIOS CIENTIFICOS Y TECNOLOGICOS DEL EDO DE ZACATECAS

Notas a los Estados Financieros al 31 de agosto de 2019

(En pesos)

Cuentas Presupuestarias:

PRESUPUESTO DE INGRESOS	SALDO
LEY DE INGRESOS	al 31 de octubre de 2019
Ley De Ingresos Estimada	236,679,366.00
Ampliaciones Y Reducciones A La Ley De Ingresos Estimada	1,117,727.00
Ley De Ingresos Por Ejecutar	35,894,601.00
Ley De Ingresos Devengada	199,667,038.00
Ley De Ingresos Recaudada	199,667,038.00
Ingresos Por Aprovechamiento De Tipo Corriente Estimado	
Ampliaciones Y Reducciones De Aprovechamiento De Tipo Corriente	
Ingresos Por Aprovechamiento De Tipo Corriente Por Ejecutar	
Ingresos Por Aprovechamiento De Tipo Corriente Por Devengados	
Ingresos Por Aprovechamiento De Tipo Corriente Por Recaudados	
Ingresos Por Venta De Bienes Y Servicios Estimada	
Ampliaciones Y Reducciones De Venta De Bienes Y Servicios	3,064,072.00
Ingresos Por Venta De Bienes Y Servicios Por Ejecutar	3,064,072.00
Ingresos Por Venta De Bienes Y Servicios Por Devengados	3,064,072.00
Ingresos Por Venta De Bienes Y Servicios Por Recaudados	3,064,072.00
Ingresos Derivados De Financiamiento Y Otros Ingresos Financieros Estimados	
Ampliaciones Y Reducciones De Ingresos Derivados De Financiamiento Y Otros Ingresos Financieros Estimados	
Ingresos Derivados De Financiamiento Y Otros Ingresos Financieros Por Ejecutar	
Ingresos Derivados De Financiamiento Y Otros Ingresos Financieros Por Devengados	
Ingresos Derivados De Financiamiento Y Otros Ingresos Financieros Por Recaudados	
Ingresos Financieros Estimados	
Ampliación Y Reducción De Ingresos Financieros Estimados	4,343.00
Ingresos Financieros Por Ejecutar	4,343.00
Ingresos Financieros Devengados	4,343.00
Ingresos Financieros Por Recaudados	4,343.00

Bajo protesta de decir verdad declaramos que los Estados Financieros y sus notas, son razonablemente correctos y son responsabilidad del emisor

PRESUPUESTO DE EGRESOS		SALDO
PRESUPUESTO DE EGRESOS		al 31 de Octubre de 2019
Presupuesto De Egresos Aprobado		236,679,366.00
Ampliaciones Y Reducciones Al Presupuesto		- 6,084,146.76
Presupuesto Modificado		230,595,219.24
Presupuesto De Egresos Comprometido		222,710,786.76
Presupuesto De Egresos Devengado		222,710,786.76
Presupuesto De Egresos Ejercido		222,710,786.76
Presupuesto De Egresos Pagado		222,710,786.76

NOTAS ACLARATORIAS RESPECTO DE EL SUB EJERCICIO

En el estado financiero de gasto por categoría programática y en el estado analítico del ejercicio de presupuesto de egresos detallado en sus diferentes clasificaciones como lo

son:

- Clasificación por Objeto del Gasto
- Clasificación Administrativa
- Finalidad y Función
- Servicios Personales por Categoría

Fundamentados en los artículos 6, 7, 9, 46 y Cuarto Transitorio de la Ley General de Contabilidad Gubernamental y los criterios aprobados por el Consejo Nacional de Armonización Contable para la elaboración y presentación homogénea de la información financiera y de los formatos a que hace referencia la Ley de Disciplina Financiera de las Entidades Federativas y los Municipios, se registran como un “subejercicio” el cual debe entenderse como el recurso correspondiente al importe que tiene el Colegio por ejercer en gasto presupuestado hasta el 31 de octubre del presente derivado del recurso pendiente por radicar de ministraciones de la Federación y el Estado al Colegio atendiendo el calendario de ministraciones para el ejercicio 2019.

NOTAS DE GESTIÓN ADMINISTRATIVA

Introducción

Los Estados Financieros del ente público, proveen información financiera a los principales usuarios de la misma, así como a las diferentes dependencias de Gobierno que la solicitan.

PANORAMA ECONÓMICO Y FINANCIERO

En relación a la Aportación Federal el 30 de abril la Subsecretaría de Educación Media Superior radicó al Colegio el recurso correspondiente a los meses de enero, febrero, marzo y abril por lo que hasta el mes de mayo se realizaron los pagos de Cuotas Obrero Patronales, Cuotas INFONAVIT, pagos de I.S.R. de Sueldos y Salarios, del mes de marzo 2019 así como para solventar los gastos inherentes a la operación de nuestros planteles.

AUTORIZACIÓN E HISTORIA

En el año de 1976, dependiente de la Secretaría de Educación Pública se creó la Subsecretaría de Educación e Investigación Tecnológica, para atender la operación y desarrollo de las diversas instituciones federales y como promotora de nuevos sistemas educativos, capaces de dar respuesta a las necesidades sociales, técnicas y productivas del país.

El Sistema de Educación Tecnológica desarrollo en 1991, un sistema descentralizado, denominado Coordinación Nacional de los Colegios de Estudios Científicos y Tecnológicos de los Estados, bajo la responsabilidad de los gobiernos de los Estados, el cual ha ido consolidando su operación y ha alcanzado niveles máximos de atención, calidad, eficiencia y eficacia.

En el Estado de Zacatecas, se firma el convenio de coordinación el 14 de octubre de 1997, que tiene por objeto establecer la coordinación entre la Secretaría de Educación y el Gobierno del Estado para la creación, operación y apoyo financiero del Colegio de Estudios Científicos y Tecnológicos del Estado de Zacatecas, a efecto de impartir e impulsar la educación media tecnológica, así como realizar la investigación científica y tecnológica en la entidad, propiciando la mejor calidad y vinculación con las necesidades de desarrollo regional y nacional.

A partir de este convenio, el Gobierno del Estado atiende su compromiso, publicando en el Periódico Oficial de Gobierno del Estado, No. 69, tomo CVIII, de fecha 29 de Agosto de 1998, el Acuerdo de Creación del Colegio de Estudios Científicos y Tecnológicos del Estado de Zacatecas, constituyéndose este, como un organismo público descentralizado, con personalidad jurídica y patrimonio propio.

Por ello, y de conformidad con el Plan Estatal 1992-1998, nacen los Colegios de Estudios Científicos y Tecnológicos (CECYT) en el Estado de Zacatecas, para ofrecer educación media superior en forma de bachillerato tecnológico en los Municipios de Calera de Víctor Rosales, Tlaltenango de Sánchez Román, Río Grande, Fresnillo y Pinos.

Con la finalidad de atender la demanda de bachillerato en las comunidades rurales marginadas en 1999 se establecen los primeros Centros de Educación Media Superior a Distancia (EMSaD) pertenecientes a este Subsistema: Pedregoso y Buenavista de Trujillo. En el 2000 se incorporan tres centros más: Espíritu Santo, Maravillas, Noria de Ángeles y Lobatos. En 2001 y 2002 inician operaciones los centros de La Colorada, La Laguna, Apizolaya, Buenavista, Rancho Grande, El Rucio, El Centro y San Tiburcio.

De esta manera, y cumpliendo con el objetivo de ampliar la cobertura con equidad de la educación media superior ofreciendo oportunidades de acceso a la educación a jóvenes que hayan concluido su educación básica, por lo que a la fecha el colegio cuenta con nueve Planteles CECYT y cuarenta y tres Centros EMSaD, dando un total de cincuenta y dos planteles en todo el Estado de Zacatecas; atendiendo una matrícula total de 7368 alumnos.

La Dirección General se ha preocupado siempre por buscar alternativas que permitan a los alumnos continuar sus estudios, brindarles facilidades de superarse a los que menos posibilidades tienen de salir adelante con su preparación personal y profesional; estas estrategias contribuyen al logro de uno de los objetivos del Colegio: incrementar la permanencia de los alumnos disminuyendo los índices de deserción.

ORGANIZACIÓN Y OBJETO SOCIAL

El Colegio de Estudios Científicos y Tecnológicos del Estado de Zacatecas tiene como objeto:

- I. Impartir e impulsar la educación media superior tecnológica.
- II. Realizar investigaciones científicas y tecnológicas en la entidad que permitan el avance del conocimiento, el desarrollo de la enseñanza tecnológica y el mejor aprovechamiento social de los recursos naturales y materiales.
- III. Realizar investigaciones científicas y tecnológicas que perciben aportaciones concretas, que a su vez contribuyan al mejoramiento y eficiencia de la producción industrial y de servicios necesarios para el desarrollo regional y nacional.
- IV. Colaborar con los sectores público, social y privado que apoyen el desarrollo tecnológico y social en la entidad.
- V. Promover la cultura universal especialmente la de carácter científico y tecnológico.

Misión

Ser una institución educativa de nivel medio superior que ofrece bachillerato tecnológico y general, basado en un perfil científico y tecnológico dirigido a la comunidad escolar urbana y rural, con programas de calidad que permiten fomentar el desarrollo de competencias y promover una formación integral basada en honestidad, congruencia, responsabilidad, lealtad, tolerancia y respeto.

Visión

Somos una institución de educación media superior líder en el Estado de Zacatecas comprometida con los estándares de calidad en:

- La formación de jóvenes competitivos con compromiso social.
- La profesionalización docente.

- Los planes y programas de estudio orientados al desarrollo integral.
- La gestión administrativa, académica y social comprometida para el mejoramiento del aprendizaje.

Principal Actividad

Ofrecer educación media superior en forma de bachillerato tecnológico

Mes Fiscal

Del 01 al 31 de octubre de 2019.

Régimen Jurídico

Organismo Público Descentralizado, con Personalidad Jurídica y Patrimonio Propios.

Obligaciones Fiscales

- I. Entero de retenciones mensuales de ISR por sueldos y salarios.
- II. Declaración informativa mensual de Proveedores.
- III. Entero de retenciones mensuales de ISR por ingresos asimilados a salarios.
- IV. Impuesto sobre nómina.

Estructura Organizacional Básica

Las autoridades del Colegio de Estudios Científicos y Tecnológicos del Estado de Zacatecas serán:

- I.- La Junta Directiva,
- II.-El Director General,
- III.- Un patronato
- IV.- Un Consejo Consultivo de Directores.

BASES DE PREPARACIÓN DE ESTADOS FINANCIEROS

La preparación de los estados financieros se basa en las siguientes políticas y prácticas contables:

Se ha observado la normatividad emitida por el Consejo Nacional de Armonización Contable (CONAC), la Ley General de Contabilidad Gubernamental (LGCG), la Ley de Presupuesto y Contabilidad, la Ley Estatal de Planeación y demás disposiciones legales y normatividad aplicables.

Los ingresos por aportaciones y convenios se reconocen en el momento en que la institución bancaria deposita el importe del financiamiento.

En los gastos se adjuntan los documentos que amparan la adquisición de los bienes o la prestación del servicio.

Las inversiones en inmuebles, vehículos, maquinaria, mobiliario y equipo son consideradas como egresos del período en que se adquieren, para efectos del Estado de Situación Financiera, registrando en la cuenta de activo que corresponda, resguardando las facturas originales que amparan la propiedad del bien.

Reclasificaciones

Al 31 de octubre de 2019, se han estado contabilizando las reclasificaciones, por concepto de la cancelación de los Deudores Diversos tanto de Viáticos como de Gastos Diversos; así como de Proveedores y Acreedores.

PROCESO DE MEJORA

Con la finalidad de lograr una administración de calidad, se opera un sistema eficiente de control en los procesos administrativos y financieros, que permite la obtención de reportes mensuales de los ingresos tanto federales como estatales, comportamiento de consumos de materiales e incidencias del personal, logrando la optimización de recursos y el cumplimiento de la meta establecida para la presentación de informes financieros y de avances del Programa Operativo Anual.

En cuanto a las medidas de austeridad y disciplina presupuestal aplicadas, se procura llevar a cabo la operación del Colegio con el mejor aprovechamiento de los recursos sin deteriorar o mermar la calidad en el servicio hacia la población estudiantil, así como con el puntual cumplimiento del pago de las obligaciones laborales y financieras.

EVENTOS POSTERIORES AL CIERRE

Al 31 de octubre del ejercicio 2019 tenemos un adeudo ante la Secretaría de Hacienda y Crédito Público por concepto de retenciones de ISR por el pago de Sueldos y Salarios, Retenciones por Honorarios, ISR de Arrendamiento, Retención de IVA, ISR por asimilables a salarios por un monto de \$135'808,702.56 (Ciento Treinta y Cinco Millones Ochocientos Ocho Mil Setecientos Dos Pesos 56/100 M.N.), cabe hacer mención que se está contemplando dentro de los Estados Financieros la cantidad aproximada de \$3'174,350.82 (Tres Millones Ciento Setenta y Cuatro Mil Trescientos Cincuenta Pesos 82/100 M.N.) derivada de la revisión del Seguro Social del ejercicio 2009 a la Institución, adeudo que se tiene pendiente de pago ante la Dependencia del Instituto Mexicano del Seguro Social, por el concepto de cuotas obrero patronales, actualizaciones y recargos de dicho ejercicio.

PARTES RELACIONADAS

No existen partes relacionadas que pudieran ejercer influencia significativa sobre la toma de decisiones financieras y operativas.

Ahorro/Desahorro Neto del Ejercicio


El Desahorro presentado en el Estado de Posición Financiera al 31 de octubre de 2019 es por menos \$-17'653,080.00 (Menos Diecisiete Millones Seiscientos Cincuenta y Tres Mil Ochenta Pesos 00/100 M.N.)

Este desahorro se genera constantemente debido a que la aportación correspondiente al estado aporta menos del 50% del presupuesto autorizado por la Subsecretaría de Educación Media Superior además de que los gastos de capítulo 1000 se ejercen mes con mes, siendo esté el rubro el más representativo del presupuesto.


ELABORÓ



T.C. SARA REYES LOZANO
JEFE DE RECURSOS FINANCIEROS

REVISÓ


DOC. JOSE FRANCISCO ROSALES TORRES
DIRECTOR ADMINISTRATIVO

AUTORIZÓ



LIC. ANTONIO ARGÜELLES ACOSTA
DIRECTOR GENERAL DEL CECYTEZ



II. Información Presupuestaria

ESTADOS FINANCIEROS AL 31 OCTUBRE
COLEGIO DE ESTUDIOS CIENTÍFICOS Y TECNOLÓGICOS DEL ESTADO
DE ZACATECAS

2019



II. I. Información Presupuestaria

Estado Analítico de Ingresos

ESTADOS FINANCIEROS AL 31 DE OCTUBRE
COLEGIO DE ESTUDIOS CIENTÍFICOS Y TECNOLÓGICOS DEL ESTADO
DE ZACATECAS

2019



Rubro de Ingresos	Ingreso					Diferencia (6 = 5 - 1)
	Estimado	Ampliaciones y Reducciones	Modificado	Devengado	Recaudado	
	(1)	(2)	(3 = 1 + 2)	(4)	(5)	
Impuestos	0	0	0	0	0	0
Cuotas y Aportaciones de Seguridad Social	0	0	0	0	0	0
Contribuciones de Mejoras	0	0	0	0	0	0
Derechos	0	0	0	0	0	0
Productos	0	4,344	4,344	4,344	4,344	3,914
Aprovechamientos	0	0	0	0	0	0
Ingresos por Ventas de Bienes, Prestación de Servicios y Otros Ingresos	0	3,064,072	3,064,072	3,064,072	3,064,072	3,064,072
Participaciones, Aportaciones, Convenios, Incentivos Derivados de la Colaboración Fiscal y Fondos Distintos de Aportaciones	0	0	0	0	0	0
Transferencias, Asignaciones, Subsidios y Subvenciones, y Pensiones y Jubilaciones	236,679,366	-927,223	235,752,143	199,667,038	199,667,038	-37,012,328
Ingresos Derivados de Financiamientos	0	0	0	0	0	0
Total	236,679,366	2,141,193	238,820,559	202,735,454	202,735,454	-33,943,912
				Ingresos excedentes		




Estado Analítico de Ingresos Por Fuente de Financiamiento	Ingreso					Diferencia (6 = 5 - 1)
	Estimado	Ampliaciones y Reducciones	Modificado	Devengado	Recaudado	
	(1)	(2)	(3 = 1 + 2)	(4)	(5)	
Ingresos del Poder Ejecutivo Federal o Estatal y de los Municipios	0	0	0	0	0	0
Impuestos	0	0	0	0	0	0
Cuotas y Aportaciones de Seguridad Social	0	0	0	0	0	0
Contribuciones de Mejoras	0	0	0	0	0	0
Derechos	0	0	0	0	0	0
Productos ¹	0	0	0	0	0	0
Aprovechamientos ²	0	0	0	0	0	0
Participaciones, Aportaciones, Convenios, Incentivos Derivados de la Colaboración Fiscal y Fondos Distintos de Aportaciones.	0	0	0	0	0	0
Transferencias, Asignaciones, Subsidios y Subvenciones, y Pensiones y Jubilaciones.	0	0	0	0	0	0
Ingresos de los Entes Públicos de los Poderes Legislativo y Judicial, de los Órganos Autónomos y del Sector Paraestatal o Paramunicipal, así como de las Empresas Productivas del Estado	236,679,366	1,914,573	238,593,939	180,859,172	180,859,172	-55,820,194
Cuotas y Aportaciones de Seguridad Social	0	0	0	0	0	0
Productos ¹	0	3,914	3,914	3,914	3,914	3,914
Ingresos por Ventas de Bienes, Prestación de Servicios y otros Ingresos ³	0	2,837,882	2,837,882	2,837,882	2,837,882	2,837,882
Transferencias, Asignaciones, Subsidios y Subvenciones, y Pensiones y Jubilaciones	236,679,366	-927,223	235,752,143	178,017,376	178,017,376	-58,661,990
Ingresos Derivados de Financiamientos	0	0	0	0	0	0
Ingresos Derivados de Financiamientos	0	0	0	0	0	0
Total	236,679,366	1,914,573	238,593,939	180,859,172	180,859,172	-55,820,194
				Ingresos excedentes		

¹ Incluye intereses que generan las cuentas bancarias de los entes públicos en productos.

² Incluye donativos en efectivo del Poder Ejecutivo, entre otros aprovechamientos.

³ Se refiere a los ingresos propios obtenidos por los Poderes Legislativos y Judicial, los Órganos Autónomos y las entidades de la administración pública paraestatal y paramunicipal, por sus actividades diversas no inherentes a su operación que generan recursos y que no sean ingresos por venta de bienes o prestación de servicios, tales como donativos en efectivo, entre otros.

L.C. Sara Reyes Lozano Jefe de Recursos Financieros	Dr. José Francisco Rosales Torres Director Administrativo	Lic. Antonio Argüelles Acosta Director General



II. II. Información Presupuestaria

Estado Analítico del Ejercicio del Presupuesto de Egresos

ESTADOS FINANCIEROS AL 31 DE OCTUBRE
COLEGIO DE ESTUDIOS CIENTÍFICOS Y TECNOLÓGICOS DEL
ESTADO DE ZACATECAS

2019



Concepto	Egresos					Subejercicio
	Aprobado	Ampliaciones/ (Reducciones)	Modificado	Devengado	Pagado	
	1	2	3 = (1 + 2)	4	5	
Poder Ejecutivo	236,679,366	44,796,229	281,475,595	222,710,787	222,710,787	58,764,809
<i>Administración Pública Centralizada</i>	0	0	0	0	0	0
<i>Administración Pública Descentralizada</i>	236,679,366	44,796,229	281,475,595	222,710,787	222,710,787	58,764,809
Poder Legislativo	0	0	0	0	0	0
Poder Judicial	0	0	0	0	0	0
Organos Autónomos	0	0	0	0	0	0
Municipios	0	0	0	0	0	0
Total del Gasto	236,679,366	44,796,229	281,475,595	222,710,787	222,710,787	58,764,809



ZACATECAS
2016-2021
Trabajemos Unidos

Ente: Colegio de Estudios Científicos y Tecnológicos del Estado de Zacatecas
Estado Analítico del Ejercicio del Presupuesto de Egresos
Clasificación Administrativa
Del 1 de enero al 31 de octubre de 2019



Concepto	Egresos					Subejercicio
	Aprobado	Ampliaciones/ (Reducciones)	Modificado	Devengado	Pagado	
	1	2	3 = (1 + 2)	4	5	
Unidad Administrativa 1	236,679,366	44,796,229	281,475,595	222,710,787	222,710,787	58,764,809
Unidad Administrativa 2	0	0	0	0	0	0
Unidad Administrativa 3	0	0	0	0	0	0
Unidad Administrativa 4	0	0	0	0	0	0
Unidad Administrativa 5	0	0	0	0	0	0
Unidad Administrativa 6	0	0	0	0	0	0
Unidad Administrativa 7	0	0	0	0	0	0
Unidad Administrativa 8	0	0	0	0	0	0
Unidad Administrativa 9	0	0	0	0	0	0
Unidad Administrativa 10	0	0	0	0	0	0
Total del Gasto	236,679,366	44,796,229	281,475,595	222,710,787	222,710,787	58,764,809

Elaboró

L.C. Sara Reyes Lozano
Jefe de Recursos Financieros

Vo. Bo.

Dr. José Francisco Rosales Torres
Director Administrativo

Autorizó

Lic. Antonio Argüelles Acosta
Director General



ZACATECAS
2016-2021
Trabajemos Unidos

Ente: Colegio de Estudios Científicos y Tecnológicos del Estado de Zacatecas
Estado Analítico del Ejercicio del Presupuesto de Egresos
Clasificación Económica (por Tipo de Gasto)
Del 1 de enero al 31 de octubre de 2019



Concepto	Egresos					Subejercicio 6 = (3 - 4)
	Aprobado	Ampliaciones/ (Reducciones)	Modificado	Devengado	Pagado	
	1	2	3 = (1 + 2)	4	5	
Gasto Corriente	236,679,366	30,868,359	278,896,339	220,388,533	220,388,533	58,507,806
Gasto de Capital	0	2,516,907	2,579,256	2,322,254	2,322,254	257,002
Amortización de la Deuda y Disminución de Pasivos	0	0	0	0	0	0
Pensiones y Jubilaciones	0	0	0	0	0	0
Participaciones	0	0	0	0	0	0
Total del Gasto	236,679,366	33,385,265	281,475,594	222,710,787	222,710,787	58,764,808

Elaboró

L.C. Sara Reyes Lozano
Jefe de Recursos Financieros

Vo. Bo.

Dr. José Francisco Rosales Torres
Director Administrativo

Autorizó

Lic. Antonio Arguelles Acosta
Director General



ZACATECAS
2016-2021
Trabajemos Unidos

Ente: Colegio de Estudios Científicos y Tecnológicos del Estado de Zacatecas
Estado Analfítico del Ejercicio del Presupuesto de Egresos
Clasificación por Objeto del Gasto (Capítulo y Concepto)
Del 1 de enero al 31 de octubre de 2019



Concepto	Egresos					Subejercicio 6 = (3 + 4)
	Aprobado	Ampliaciones/ Reducciones	Modificado	Devengado	Pagado	
	1	2	3 = (1 + 2)	4	5	
Servicios Personales	224,631,039	40,345,300	264,976,339	210,391,725	210,391,725	54,584,614
Remuneraciones al Personal de Carácter Permanente	115,610,956	10,909,573	126,520,529	108,913,467	108,913,467	299,276,27
Remuneraciones al Personal de Carácter Transitorio	8,503,375	6,511,028	15,014,403	13,568,251	13,568,251	260
Remuneraciones Adicionales y Especiales	21,579,178	11,071,606	32,650,784	27,386,776	27,386,776	467,275
Seguridad Social	36,346,099	4,086,346	40,432,446	32,583,097	32,583,097	2,036,575
Otras Prestaciones Sociales y Económicas	39,832,988	4,321,861	44,154,848	22,270,348	22,270,348	425,541
Previsiones	0	0	0	0	0	0
Pago de Estímulos a Servidores Públicos	2,758,443	3,444,886	6,203,329	5,669,786	5,669,786	123,237
Materiales y Suministros	5,075,960	963,252	6,039,212	3,897,423	3,897,423	2,141,789
Materiales de Administración, Emisión de Documentos y Artículos Oficiales	3,013,775	507,928	3,521,704	2,436,697	2,436,697	133,807
Alimentos y Utensilios	385,500	105,120	490,620	339,012	339,012	69,608
Materias Primas y Materiales de Producción y Comercialización	0	0	0	0	0	0
Materiales y Artículos de Construcción y de Reparación	302,307	318,086	620,393	429,741	429,741	117,724
Productos Químicos, Farmacéuticos y de Laboratorio	427,343	-128,510	298,833	1,460	1,460	237,386
Combustibles, Lubricantes y Aditivos	483,219	67,532	550,751	356,869	356,869	73,881
Vestuario, Blancos, Prendas de Protección y Artículos Deportivos	133,459	38,266	171,725	112,875	112,875	38,850
Materiales y Suministros Para Seguridad	0	0	0	0	0	0
Herramientas, Refacciones y Accesorios Menores	330,358	54,829	385,187	220,769	220,769	68,883
Servicios Generales	6,972,367	908,422	7,880,788	6,099,385	6,099,385	1,781,403
Servicios Básicos	3,244,980	-156,469	3,088,521	2,498,282	2,498,282	101,114
Servicios de Arrendamiento	56,736	60,427	117,163	115,930	115,930	1,234
Servicios Profesionales, Científicos, Técnicos y Otros Servicios	1,119,000	-374,483	744,517	457,322	457,322	153,695
Servicios Financieros, Bancarios y Comerciales	165,000	-15,734	149,266	141,175	141,175	90
Servicios de Instalación, Reparación, Mantenimiento y Conservación	221,239	725,541	946,780	901,223	901,223	26,556
Servicios de Comunicación Social y Publicidad.	75,000	14,443	89,443	59,413	59,413	30,030
Servicios de Traslado y Viáticos	1,662,679	259,600	1,922,279	1,146,997	1,146,997	496,870
Servicios Oficiales	101,669	-4,570	97,099	73,587	73,587	11,981
Otros Servicios Generales	326,064	399,657	725,721	705,456	705,456	20,266
Total del Gasto hoja 1 de 3	236,679,366	42,216,973	278,896,339	220,388,533	220,388,533	58,507,808



Concepto	Egresos					Subejercicio 6 = (3 - 4)
	Aprobado	Ampliaciones (Reducciones)	Modificado	Devengado	Pagado	
	1	2	3 = (1 + 2)	4	5	
Transferencias, Asignaciones, Subsidios y Otras Ayudas	0	0	0	0	0	0
Transferencias Internas y Asignaciones al Sector Público	0	0	0	0	0	0
Transferencias al Resto del Sector Público	0	0	0	0	0	0
Subsidios y Subvenciones	0	0	0	0	0	0
Ayudas Sociales	0	0	0	0	0	0
Pensiones y Jubilaciones	0	0	0	0	0	0
Transferencias a Fideicomisos, Mandatos y Otros Análogos	0	0	0	0	0	0
Transferencias a la Seguridad Social	0	0	0	0	0	0
Donativos	0	0	0	0	0	0
Transferencias al Exterior	0	0	0	0	0	0
Bienes Muebles, Inmuebles e Intangibles	0	126,915	126,915	126,915	126,915	0
Mobiliario y Equipo de Administración	0	22,950	22,950	22,950	22,950	0
Mobiliario y Equipo Educativo y Recreativo	0	103,965	103,965	103,965	103,965	0
Equipo e Instrumental Médico y de Laboratorio	0	0	0	0	0	0
Vehículos y Equipo de Transporte	0	0	0	0	0	0
Equipo de Defensa y Seguridad	0	0	0	0	0	0
Maquinaria, Otros Equipos y Herramientas	0	0	0	0	0	0
Activos Biológicos	0	0	0	0	0	0
Bienes Inmuebles	0	0	0	0	0	0
Activos Intangibles	0	0	0	0	0	0
Inversión Pública	0	2,452,341	2,452,341	2,195,339	2,195,339	257,002
Obra Pública en Bienes de Dominio Público	0	0	0	0	0	0
Obra Pública en Bienes Propios	0	2,452,341	2,452,341	2,195,339	2,195,339	257,002
Proyectos Productivos y Acciones de Fomento	0	0	0	0	0	0
Total del Gasto hoja 2 de 3	0	44,796,230	281,475,595	222,710,787	222,710,787	58,764,810



ZACATECAS
2016-2018
Trabajemos Unidos

Ente: Colegio de Estudios Científicos y Tecnológicos del Estado de Zacatecas

Estado Analítico del Ejercicio del Presupuesto de Egresos

Clasificación por Objeto del Gasto (Capítulo y Concepto)

Del 1 de enero al 31 de octubre de 2019



CECYTE
Zacatecas

Concepto	Egresos					Subejercicio
	Aprobado	Ampliaciones (Restricciones)	Modificado	Devengado	Pagado	
	1	2	3 = (1 + 2)	4	5	
Inversiones Financieras y Otras Provisiones	0	0	0	0	0	0
Inversiones Para el Fomento de Actividades Productivas	0	0	0	0	0	0
Acciones y Participaciones de Capital	0	0	0	0	0	0
Compra de Títulos y Valores	0	0	0	0	0	0
Concesión de Préstamos	0	0	0	0	0	0
Inversiones en Fideicomisos, Mandatos y Otros Análogos	0	0	0	0	0	0
Otras Inversiones Financieras	0	0	0	0	0	0
Provisiones para Contingencias y Otras Erogaciones Especiales	0	0	0	0	0	0
Participaciones y Aportaciones	0	0	0	0	0	0
Participaciones	0	0	0	0	0	0
Aportaciones	0	0	0	0	0	0
Convenios	0	0	0	0	0	0
Deuda Pública	0	0	0	0	0	0
Amortización de la Deuda Pública	0	0	0	0	0	0
Intereses de la Deuda Pública	0	0	0	0	0	0
Comisiones de la Deuda Pública	0	0	0	0	0	0
Gastos de la Deuda Pública	0	0	0	0	0	0
Costo por Coberturas	0	0	0	0	0	0
Apoyos Financieros	0	0	0	0	0	0
Adeudos de Ejercicios Fiscales Anteriores (Adefas)	0	0	0	0	0	0
Total del Gasto hoja 3 de 3	0	0	0	0	0	0
Total del Gasto Clasificación por Objeto del Gasto	236,679,366	44,796,230	281,475,595	222,710,787	222,710,787	58,764,809

Elaboró

L.C. Sara Reyes Lozano
Jefe de Recursos Financieros

Vo. Bo.

Dr. José Francisco Rosales Torres
Director Administrativo

Autorizó

Lic. Antonio Arguelles Acosta
Director General



ZACATECAS
2018-2021
Trabajemos Unidos

Ente: Colegio de Estudios Científicos y Tecnológicos del Estado de Zacatecas
Estado Analítico del Ejercicio del Presupuesto de Egresos
Clasificación Funcional (Finalidad y Función)
Del 1 de enero al 31 de octubre de 2019



Concepto	Egresos					Subejercicio
	Aprobado	Ampliaciones/ (Reducciones)	Modificado	Devengado	Pagado	
Gobierno	0	0	0	0	0	0
Legislación	0	0	0	0	0	0
Justicia	0	0	0	0	0	0
Coordinación de la Política de Gobierno	0	0	0	0	0	0
Relaciones Exteriores	0	0	0	0	0	0
Asuntos Financieros y Hacendarios	0	0	0	0	0	0
Seguridad Nacional	0	0	0	0	0	0
Asuntos de Orden Público y de Seguridad Interior	0	0	0	0	0	0
Otros Servicios Generales	0	0	0	0	0	0
Desarrollo Social	236,679,366	44,796,229	281,475,595	222,710,787	222,710,787	58,764,809
Protección Ambiental	0	0	0	0	0	0
Vivienda y Servicios a la Comunidad	0	0	0	0	0	0
Salud	0	0	0	0	0	0
Recreación, Cultura y Otras Manifestaciones Sociales	0	0	0	0	0	0
Educación	236,679,366	44,796,229	281,475,595	222,710,787	222,710,787	58,764,809
Protección Social	0	0	0	0	0	0
Otros Asuntos Sociales	0	0	0	0	0	0
Desarrollo Económico	0	0	0	0	0	0
Asuntos Económicos, Comerciales y Laborales en General	0	0	0	0	0	0
Agropecuaria, Silvicultura, Pesca y Caza	0	0	0	0	0	0
Combustibles y Energía	0	0	0	0	0	0
Minería, Manufacturas y Construcción	0	0	0	0	0	0
Transporte	0	0	0	0	0	0
Comunicaciones	0	0	0	0	0	0
Turismo	0	0	0	0	0	0
Ciencia, Tecnología e Innovación	0	0	0	0	0	0
Otras Industrias y Otros Asuntos Económicos	0	0	0	0	0	0
Otras no Clasificadas en Funciones Anteriores	0	0	0	0	0	0
Transacciones de la Deuda Pública / Costo Financiero de la Deuda	0	0	0	0	0	0
Transferencias, Participaciones y Aportaciones entre Diferentes Niveles y Ordenes de	0	0	0	0	0	0
Saneamiento del Sistema Financiero	0	0	0	0	0	0
Adeudos de Ejercicios Fiscales Anteriores	0	0	0	0	0	0
Total del Gasto	236,679,366	44,796,229	281,475,595	222,710,787	222,710,787	58,764,809

Elaboró

L.C. Sara Reyes Lozano
Jefe de Recursos Financieros

Vo. Bo.

Dr. José Francisco Rosales Torres
Director Administrativo

Autorizó

Lic. Antonio Argüelles Acosta
Director General



ZACATECAS
2010-2021
Trabajemos Unidos

Ente: Colegio de Estudios Científicos y Tecnológicos del Estado de Zacatecas

Estado Analítico del Ejercicio del Presupuesto de Egresos

Clasificación por Fuente de Financiamiento

Del 1 de enero al 31 de octubre de 2019



CECYTE
Zacatecas

Concepto	Egresos					Subejercicio 6 = (3 - 4)
	Aprobado	Ampliaciones	Modificado	Dévengado	Pagado	
	1	2	3 = (1 + 2)	4	5	
11 Recursos Fiscales	0	0	0	0	0	0
12 Financiamientos Internos	0	0	0	0	0	0
13 Financiamientos Externos	0	0	0	0	0	0
14 Recursos Propios	0		0	0	0	0
15 Recursos Federales NE	159,701,940	-1,880,431	157,821,509	126,455,185	126,455,185	31,366,324
16 Recursos Estatales NE	76,977,426	762,704	77,740,130	94,785,711	94,785,711	-17,045,581
17 Otros recursos de Libre Disposición	0	3,061,114	3,061,114	1,469,891	1,469,891	1,591,223
25 Recursos Federales E	0	0	0	0	0	0
26 Recursos Estatales E						
27 Otros Recursos de Transferencias Federales Etiquetadas	0	0	0	0	0	0
Total del Gasto	236,679,366	1,943,387	238,622,753	222,710,787	222,710,787	15,911,968

Elaboró

L.C. Sara Reyes Lozano
Jefe de Recursos Financieros

Vo. Bo. 1

Dr. José Francisco Rosales Torres
Director Administrativo

Autorizó

Lic. Antonio Argüelles Acosta
Director General



ZACATECAS
2010-2011
Trabajemos Unidos

Colegio de Estudios Científicos y Tecnológicos del Estado de Zacatecas

Endeudamiento Neto

Del 1 de enero al 31 de octubre de 2019



CECYTE
Zacatecas

Identificación de Crédito o Instrumento	Contratación / Colocación		Amortización	Endeudamiento Neto
	A	B	B	C = A - B
Créditos Bancarios				
Crédito No.	0		0	0
Crédito No.	0		0	0
Crédito No.	0		0	0
Crédito No.	0		0	0
Crédito No.	0		0	0
Crédito No.	0		0	0
Crédito No.	0		0	0
Total Créditos Bancarios	0		0	0
Otros Instrumentos de Deuda				
Tipo de Instrumento	0		0	0
Tipo de Instrumento	0		0	0
Tipo de Instrumento	0		0	0
Tipo de Instrumento	0		0	0
Tipo de Instrumento	0		0	0
Tipo de Instrumento	0		0	0
Tipo de Instrumento	0		0	0
Total Otros Instrumentos de Deuda	0		0	0
TOTAL	0		0	0

NO APLICA

Elaboró

L.C. Sara Reyes Lozano
Jefe de Recursos Financieros

Vo. Bo.

Dr. José Francisco Rosales Torres
Director Administrativo

Autorizó

Lic. Antonio Arguelles Acosta
Director General



Identificación de Crédito o Instrumento	Devengado	Pagado
Créditos Bancarios		
Crédito No.	0	0
Crédito No.	0	0
Crédito No.	0	0
Crédito No.	0	0
Crédito No.	0	0
Crédito No.	0	0
Crédito No.	0	0
Total de Intereses de Créditos Bancarios	0	0
Otros Instrumentos de Deuda		
Tipo de Instrumento	0	0
Tipo de Instrumento	0	0
Tipo de Instrumento	0	0
Tipo de Instrumento	0	0
Tipo de Instrumento	0	0
Tipo de Instrumento	0	0
Tipo de Instrumento	0	0
Total de Intereses de Otros Instrumentos de Deuda	0	0
TOTAL	0	0

NO APLICA

Elaboró


L.C. Sara Reyes Lozano
Jefe de Recursos Financieros

Vo. Bo.

Dr. José Francisco Rosales Torres
Director Administrativo

Autorizó

Lic. Antonio Arguelles Acosta
Director General



III. Información Programática

ESTADOS FINANCIEROS AL 31 DE OCTUBRE
COLEGIO DE ESTUDIOS CIENTÍFICOS Y TECNOLÓGICOS DEL ESTADO DE
ZACATECAS

2019



III. I. Información Programática

Gasto por Categoría Programática

ESTADOS FINANCIEROS AL 31 DE OCTUBRE
COLEGIO DE ESTUDIOS CIENTÍFICOS Y TECNOLÓGICOS DEL ESTADO DE ZACATECAS

2019




Concepto	Egresos					Subejercicio
	Aprobado	Ampliaciones/ (Reducciones)	Modificado	Devengado	Pagado	
	1	2	3=(1+2)	4	5	
Programas Presupuestarios	236,679,366	44,796,229	281,475,595	222,710,787	222,710,787	58,764,810
Subsidios: Sector Social y Privado o Entidades Federativas y Municipios	0	0	0	0	0	0
S Sujetos a Reglas de Operación	0	0	0	0	0	0
U Otros Subsidios	0	0	0	0	0	0
Desempeño de las Funciones	236,679,366	44,796,229	281,475,595	222,710,787	222,710,787	58,764,809
E Prestación de Servicios Públicos	236,679,366	44,796,229	281,475,595	222,710,787	222,710,787	58,764,810
B Provisión de Bienes Públicos	0	0	0	0	0	0
P Planeación, seguimiento y evaluación de políticas públicas	0	0	0	0	0	0
F Promoción y fomento	0	0	0	0	0	0
G Regulación y supervisión	0	0	0	0	0	0
A Funciones de las Fuerzas Armadas (Únicamente Gobierno Federal)	0	0	0	0	0	0
R Específicos	0	0	0	0	0	0
K Proyectos de Inversión	0	0	0	0	0	0
Administrativos y de Apoyo	0	0	0	0	0	0
M Apoyo al proceso presupuestario y para mejorar la eficiencia institucional	0	0	0	0	0	0
O Apoyo a la función pública y al mejoramiento de la gestión	0	0	0	0	0	0
W Operaciones ajenas	0	0	0	0	0	0
Compromisos	0	0	0	0	0	0
L Obligaciones de cumplimiento de resolución jurisdiccional	0	0	0	0	0	0
N Desastres Naturales	0	0	0	0	0	0
Obligaciones	0	0	0	0	0	0
J Pensiones y jubilaciones	0	0	0	0	0	0
T Aportaciones a la seguridad social	0	0	0	0	0	0
Y Aportaciones a fondos de estabilización	0	0	0	0	0	0
Z Aportaciones a fondos de inversión y reestructura de pensiones	0	0	0	0	0	0
Programas de Gasto Federalizado (Gobierno Federal)	0	0	0	0	0	0
I Gasto Federalizado	0	0	0	0	0	0
C Participaciones a entidades federativas y municipios	0	0	0	0	0	0
Adeudos de ejercicios fiscales anteriores	0	0	0	0	0	0
Costo financiero, deuda o apoyos a deudores y ahorradores de la banca	0	0	0	0	0	0
Sin Clasificar	0	0	0	0	0	0
Total del Gasto	236,679,366	44,796,229	281,475,595	222,710,787	222,710,787	58,764,810

Elaboró
L.C. Sara Reyes Lozano
Jefe de Recursos Financieros

Dr. José Francisco Rosales Torres
Director Administrativo

Autorizó
Lic. Antonio Argüelles Acosta
Director General




III. II. Información Programática


Programas y Proyectos de Inversión

ESTADOS FINANCIEROS AL 31 DE OCTUBRE
COLEGIO DE ESTUDIOS CIENTÍFICOS Y TECNOLÓGICOS DEL ESTADO
DE ZACATECAS

2019

Concepto	Egresos					Subejercicio
	Aprobado	Ampliaciones/ (Reducciones)	Modificado	Devengado	Pagado	
	1	2	3 = (1 + 2)	4	5	
1 Gobierno Abierto y de Resultados	0	0	0	0	0	0
2 Seguridad Humana	0	0	0	0	0	0
3 Competitividad y Prosperidad	236,679,366	44,796,229	281,475,595	222,710,787	222,710,787	58,764,810
4 Medio Ambiente y Desarrollo Territorial	0	0	0	0	0	0
Total del Gasto	236,679,366	44,796,229	281,475,595	222,710,787	222,710,787	58,764,810

Elaboró

L.C. Sara Reyes Lozano
Jefe de Recursos Financieros

Vo. Bo.

Dr. José Francisco Rosales Torres
Director Administrativo

Autorizó

Lic. Antonio Arguëlles Acosta
Director General

Concepto	Egresos					Subejercicio
	Aprobado	Ampliaciones/ (Reducciones)	Modificado	Devengado	Pagado	
	1	2	3 = (1 + 2)	4	5	
1 Gobierno Abierto y de Resultados	0	0	0	0	0	0
1 Democracia y participación ciudadana	0	0	0	0	0	0
2 Gestión pública basada en resultados	0	0	0	0	0	0
3 Gobernanza electrónica	0	0	0	0	0	0
4 Transparencia y rendición de cuentas	0	0	0	0	0	0
5 Combate a la corrupción	0	0	0	0	0	0
6 Fortalecimiento Municipal	0	0	0	0	0	0
7 Colaboración internacional	0	0	0	0	0	0
2 Seguridad Humana	0	0	0	0	0	0
1 Derechos Humanos	0	0	0	0	0	0
2 Pobreza y desigualdad	0	0	0	0	0	0
4 Salud y bienestar	0	0	0	0	0	0
5 Seguridad Pública	0	0	0	0	0	0
6 Acceso a la Justicia para Todos	0	0	0	0	0	0
7 Igualdad sustantiva entre mujeres y hombres	0	0	0	0	0	0
8 Oportunidades para las y los jóvenes	0	0	0	0	0	0
9 Gobierno promotor de la inclusión de las personas con discapacidad	0	0	0	0	0	0
10 Vinculación con las y los zacatecanos radicados en otras latitudes	0	0	0	0	0	0
11 Cultura física y deporte	0	0	0	0	0	0
3 Competitividad y Prosperidad	236,679,366	33,385,266	281,475,596	222,710,787	222,710,787	58,764,809
1 Educación de Calidad	236,679,366	33,385,266	281,475,596	222,710,787	222,710,787	58,764,809
2 Innovación, Ciencia y Tecnología	0	0	0	0	0	0
3 Inversión Local, Nacional y Extranjera	0	0	0	0	0	0
4 Empleo	0	0	0	0	0	0
5 Infraestructura y equipamiento	0	0	0	0	0	0
6 Productividad en el Sector Agropecuario	0	0	0	0	0	0
7 Productividad en los sectores industrial y de servicios	0	0	0	0	0	0
8 Minería Sostenible	0	0	0	0	0	0
9 Turismo	0	0	0	0	0	0
10 Cultura y Economía Creativa	0	0	0	0	0	0
4 Medio Ambiente y Desarrollo Territorial	0	0	0	0	0	0
1 Recursos Naturales	0	0	0	0	0	0
2 Agua	0	0	0	0	0	0
6 Riesgos, vulnerabilidad y prevención de desastres	0	0	0	0	0	0
7 Desarrollo territorial y urbano	0	0	0	0	0	0
8 Vivienda digna y sustentable	0	0	0	0	0	0
9 Movilidad	0	0	0	0	0	0
Total del Gasto	236,679,366	33,385,266	281,475,596	222,710,787	222,710,787	58,764,809

[Firma]
Elaboró

L.C. Sara Reyes Lozano
Jefe de Recursos Financieros

[Firma]
Vo. Bo.

Dr. José Francisco Rosales Torres
Director Administrativo

[Firma]
Autorizó

Lic. Antonio Argüelles Acosta
Director General

Concepto	Egresos					Subejercicio
	Aprobado	Ampliaciones/ (Reducciones)	Modificado	Devengado	Pagado	
	1	2	3=(1+2)	4	5	
1 Gobierno Abierto y de Resultados	0	0	0	0	0	0
1 Democracia y participación ciudadana	0	0	0	0	0	0
1 Fomentar la participación e involucramiento de la sociedad en los asuntos públicos	0	0	0	0	0	0
2 Fortalecer la colaboración entre los poderes del Estado y órdenes de gobierno, a fin de garantizar la gobernanza democrática	0	0	0	0	0	0
4 Fomentar la legalidad y certeza jurídica en la acción gubernamental	0	0	0	0	0	0
2 Gestión pública basada en resultados	0	0	0	0	0	0
1 Implementar la planeación estratégica del Gobierno del Estado para una gestión transparente basada en resultados y con perspectiva de género	0	0	0	0	0	0
2 Ejercer finanzas públicas honestas, eficientes y eficaces	0	0	0	0	0	0
3 Optimizar el funcionamiento de la capacidad institucional de la Administración Pública Estatal	0	0	0	0	0	0
4 Profesionalización, actualización y evaluación de los servidores públicos	0	0	0	0	0	0
3 Gobernanza electrónica	0	0	0	0	0	0
1 Implementar un modelo de Gobernanza Electrónica	0	0	0	0	0	0
4 Transparencia y rendición de cuentas	0	0	0	0	0	0
1 Fortalecer la capacidad institucional para garantizar el acceso a la información, la rendición de cuentas y la transparencia proactiva	0	0	0	0	0	0
5 Combate a la corrupción	0	0	0	0	0	0
1 Implementar y consolidar el Sistema Estatal Anticorrupción	0	0	0	0	0	0
2 Fortalecer a las instituciones para la prevención y el combate a la corrupción	0	0	0	0	0	0
6 Fortalecimiento Municipal	0	0	0	0	0	0
1 Fortalecer las capacidades institucionales de los municipios	0	0	0	0	0	0
2 Impulsar la colaboración regional y territorial	0	0	0	0	0	0
7 Colaboración internacional	0	0	0	0	0	0
1 Fortalecer la colaboración con organismos internacionales promotores del desarrollo	0	0	0	0	0	0
Total del Gasto Eje 1	0	0	0	0	0	0


NO APLICA


Concepto	Egresos					Subejercicio
	Aprobado	Ampliaciones/ (Reducciones)	Modificado	Devengado	Pagado	
	1	2	3 = (1 + 2)	4	5	
2 Seguridad Humana	0	0	0	0	0	0
1 Derechos Humanos	0	0	0	0	0	0
1 Institucionalizar el enfoque de derechos humanos	0	0	0	0	0	0
3 Garantizar el goce y ejercicio de los derechos humanos de las niñas, niños, adolescentes, jóvenes, mujeres y adultos mayores	0	0	0	0	0	0
2 Pobreza y desigualdad	0	0	0	0	0	0
1 Implementar programas de reducción de la pobreza en todas sus dimensiones	0	0	0	0	0	0
2 Impulsar la inversión pública para ampliar la infraestructura social	0	0	0	0	0	0
3 Implementar el Sistema Estatal de Evaluación de la Política Social	0	0	0	0	0	0
4 Salud y bienestar	0	0	0	0	0	0
1 Garantizar que las y los zacatecanos tengan acceso efectivo a los servicios de salud	0	0	0	0	0	0
3 Mejorar la calidad, eficiencia y coordinación sectorial en la prestación de servicios de salud	0	0	0	0	0	0
4 Promover la cultura de la prevención y detección oportuna de enfermedades	0	0	0	0	0	0
5 Seguridad Pública	0	0	0	0	0	0
1 Fortalecer la infraestructura y los mecanismos de actuación y colaboración de las funciones de seguridad pública	0	0	0	0	0	0
2 Impulsar la prevención de la violencia y delincuencia en el Estado	0	0	0	0	0	0
3 Promover la readaptación y reinserción social de individuos	0	0	0	0	0	0
6 Acceso a la Justicia para Todos	0	0	0	0	0	0
1 Consolidar el nuevo sistema de justicia penal	0	0	0	0	0	0
2 Promover el acceso inclusivo a la justicia	0	0	0	0	0	0
7 Igualdad sustantiva entre mujeres y hombres	0	0	0	0	0	0
1 Institucionalizar la perspectiva de género en la administración pública estatal y municipal	0	0	0	0	0	0
8 Oportunidades para las y los jóvenes	0	0	0	0	0	0
1 Fomentar el desarrollo integral de los jóvenes para insertarlos en todos los ámbitos productivo, social y cultural	0	0	0	0	0	0
9 Gobierno promotor de la inclusión de las personas con discapacidad	0	0	0	0	0	0
1 Impulsar la inclusión de hombres y mujeres con discapacidad al desarrollo cultural, académico, productivo y social en el Estado	0	0	0	0	0	0
10 Vinculación con las y los zacatecanos radicados en otras latitudes	0	0	0	0	0	0
1 Impulsar la protección y ejercicio pleno de los derechos de los migrantes	0	0	0	0	0	0
2 Fortalecer los programas y mecanismos de cooperación con la comunidad migrante para promover su reinserción económica y social	0	0	0	0	0	0
11 Cultura física y deporte	0	0	0	0	0	0
1 Desarrollar el deporte de alto rendimiento	0	0	0	0	0	0
2 Incrementar las actividades físicas y deportivas	0	0	0	0	0	0
3 Incentivar el uso de la infraestructura deportiva como espacio de convivencia para contribuir a la cohesión social e integración familiar	0	0	0	0	0	0
Total del Gasto Eje 2	0	0	0	0	0	0

NO APLICA

Concepto	Egresos					Subejercicio
	Aprobado	Ampliaciones/ (Reducciones)	Modificado	Dévigado	Pagado	
	1	2	3 = (1 + 2)	4	5	
3 Competitividad y Prosperidad	236,679,366	44,796,230	281,475,595	222,710,787	222,710,787	58,764,810
1 Educación de Calidad	236,679,366	44,796,230	281,475,595	222,710,787	222,710,787	58,764,810
1 Implementar un nuevo modelo de enseñanza-aprendizaje para formar estudiantes responsables de su entorno, innovadores y dinámicos.	1,031,243	195,183	1,226,426	970,380	970,380	256,046
2 Fortalecer la gestión administrativa de la educación	126,325,255	23,750,849	149,076,104	117,959,261	117,959,261	31,116,843
3 Ampliar la infraestructura física educativa pertinente y de calidad para dignificar la vida escolar	1,901,761	359,946	2,261,706	1,789,521	1,789,521	472,186
4 Incrementar la inclusión, el acceso y la permanencia de la población en el sistema educativo	108,262,954	20,490,895	128,753,850	101,873,383	101,873,383	26,880,467
Incrementar la inclusión, el acceso y la permanencia de la población en el sistema educativo	40,786	-22,857	17,929	7,802	7,802	10,127
5 Disminuir el rezago educativo en la población de 15 años y más	117,366	22,214	139,580	110,439	110,439	29,141
2 Innovación, Ciencia y Tecnología	0	0	0	0	0	0
2 Impulsar el emprendimiento de empresas de innovación tecnológica en la entidad	0	0	0	0	0	0
4 Promover la apropiación social y la divulgación de la ciencia, tecnología e innovación en la sociedad zacatecana	0	0	0	0	0	0
3 Inversión Local, Nacional y Extranjera	0	0	0	0	0	0
2 Estimular la inversión nacional y extranjera	0	0	0	0	0	0
4 Empleo	0	0	0	0	0	0
1 Fomentar la formación de habilidades laborales óptimas entre la población económicamente activa	0	0	0	0	0	0
5 Infraestructura y equipamiento	0	0	0	0	0	0
2 Crear infraestructura tecnológica y productiva para el impulso industrial, comercial y de servicios	0	0	0	0	0	0
6 Productividad en el Sector Agropecuario	0	0	0	0	0	0
1 Fortalecer y diversificar la agricultura sostenible	0	0	0	0	0	0
2 Incrementar la productividad en la ganadería, silvicultura y pesca	0	0	0	0	0	0
3 Impulsar alianzas estratégicas para promover la agroindustria	0	0	0	0	0	0
4 Garantizar la sostenibilidad del recurso hídrico en el sector	0	0	0	0	0	0
7 Productividad en los sectores industrial y de servicios	0	0	0	0	0	0
2 Fortalecer el acceso a los esquemas de financiamiento para MIPYMES	0	0	0	0	0	0
3 Fomentar la industrialización de procesos que proporcionen valor agregado a productos locales	0	0	0	0	0	0
4 Fomentar el emprendimiento mediante asesoría y mecanismos de financiamiento	0	0	0	0	0	0
5 Promover el encadenamiento de las MIPYMES a los sectores estratégicos	0	0	0	0	0	0
8 Minería Sostenible	0	0	0	0	0	0
1 Promover la inversión del sector minero, privilegiando la que tenga una visión y manejo sustentable.	0	0	0	0	0	0
9 Turismo	0	0	0	0	0	0
1 Ampliar la oferta turística, la profesionalización y capacitación del sector	0	0	0	0	0	0
2 Incrementar la inversión y aprovechar la infraestructura con potencial turístico en áreas potenciales del sector	0	0	0	0	0	0
10 Cultura y Economía Creativa	0	0	0	0	0	0
1 Proteger, preservar y difundir la cultura y el patrimonio cultural tanto material como inmaterial de la entidad	0	0	0	0	0	0
Total del Gasto Eje 3	236,679,366	44,796,230	281,475,595	222,710,787	222,710,787	58,764,810


Concepto	Egresos					Subjercido
	Aprobado	Amplicaciones/ (Reducciones)	Modificado	Devengado	Pagado	
	1	2	3 = (1+2)	4	5	
4 Medio Ambiente y Desarrollo Territorial	0	0	0	0	0	0
1 Recursos Naturales	0	0	0	0	0	0
3 Impulsar mecanismos para la protección y conservación de ecosistemas	0	0	0	0	0	0
2 Agua	0	0	0	0	0	0
3 Fortalecer el abastecimiento de agua y el acceso a los servicios de agua potable	0	0	0	0	0	0
6 Riesgos, vulnerabilidad y prevención de desastres	0	0	0	0	0	0
2 Impulsar la prevención como mecanismo para mitigar y reducir oportunamente el impacto de los desastres a los que está expuesta la población	0	0	0	0	0	0
7 Desarrollo territorial y urbano	0	0	0	0	0	0
1 Impulsar el desarrollo territorial equilibrado	0	0	0	0	0	0
4 Impulsar la regularización de la tenencia de la tierra en predios urbanos y fraccionamientos rurales.	0	0	0	0	0	0
6 Ampliar y complementar el equipamiento urbano para el desarrollo de ciudades sustentables y modernas	0	0	0	0	0	0
8 Vivienda digna y sustentable	0	0	0	0	0	0
1 Promover la construcción de vivienda ordenada y sustentable	0	0	0	0	0	0
9 Movilidad	0	0	0	0	0	0
2 Modernizar y dar mantenimiento a la infraestructura vial en la entidad	0	0	0	0	0	0
Total del Gasto Eje 4	0	0	0	0	0	0
Total del Gasto Programable por Eje, Línea y Estrategia	236,679,366	26,767,784	281,475,595	222,710,787	222,710,787	68,764,810

Elaboró

L.C. Sara Reyes Lozano
Jefe de Recursos Financieros

Vo. Bo.

Dr. José Francisco Rosales Torres
Director Administrativo

Autorizó

Lic. Antonio Arguelles Acosta
Director General




V. FORMATOS LEY DE DISCIPLINA FINANCIERA


ESTADOS FINANCIEROS AL 31 DE OCTUBRE
COLEGIO DE ESTUDIOS CIENTÍFICOS Y TECNOLÓGICOS DEL ESTADO
DE ZACATECAS

2019


CONCEPTO	Año		CONCEPTO	Año	
	2019	2018		2019	2018
ACTIVO			PASIVO		
Activo Circulante			Activo Circulante		
a. Efectivo y Equivalentes	8,113,162	30,388,972	a. Cuentas por Pagar a Corto Plazo	148,189,183	168,861,083
a1) Efectivo	0	0	a1) Servicios Personales por Pagar a Corto Plazo	9,546,337	32,315,628
a2) Bancos/Tesorería	8,113,162	30,388,972	a2) Proveedores por Pagar a Corto Plazo	11,451	279,104
a3) Bancos/Depositos y Otros	0	0	a3) Contratistas por Obras Públicas por Pagar a Corto Plazo	0	0
a4) Inversiones Temporales (hasta 3 meses)	0	0	a4) Participaciones y Aportaciones por Pagar a Corto Plazo	0	0
a5) Fondos con Afectación Específica	0	0	a5) Transferencias Otorgadas por Pagar a Corto Plazo	0	0
a6) Depósitos de Fondos de Terceros en Garantía y/o Administración	0	0	a6) Intereses, Comisiones y Otros Gastos de la Deuda Pública por Pagar a	0	0
a7) Otros Efectivos y Equivalentes	0	0	a7) Retenciones y Contribuciones por Pagar a Corto Plazo	139,641,405	126,286,353
b. Derechos a Recibir Efectivo o Equivalentes	1,265,827	114,150	a8) Devoluciones de la Ley de Ingresos por Pagar a Corto Plazo	0	0
b1) Inversiones Financieras de Corto Plazo	0	0	a9) Otras Cuentas por Pagar a Corto Plazo	0	0
b2) Cuentas por Cobrar a Corto Plazo	0	0	b. Documentos por Pagar a Corto Plazo	0	0
b3) Deudores Diversos por Cobrar a Corto Plazo	1,223,095	374,087	b1) Documentos Comerciales por Pagar a Corto Plazo	0	0
b4) Ingresos por Recuperar a Corto Plazo	0	0	b2) Documentos con Contratistas por Obras Públicas por Pagar a CP	0	0
b5) Daudores por Anticipos de la Tesorería a Corto Plazo	0	0	b3) Otros Documentos por Pagar a Corto Plazo	0	0
b6) Préstamos Otorgados a Corto Plazo	0	0	c. Porción a Corto Plazo de la Deuda Pública a Largo Plazo	0	0
b7) Otros Derechos a Recibir Efectivo o Equivalentes a Corto Plazo	42,732	-259,937	c1) Porción a Corto Plazo de la Deuda Pública	0	0
c. Derechos a Recibir Bienes o Servicios	0	0	c2) Porción a Corto Plazo de Arrendamiento Financiero	0	0
c1) Anticipo a Proveedores por Adquisición de Bienes y Prestación de Servicios a Corto	0	0	d. Títulos y Valores a Corto Plazo	0	0
c2) Anticipo a Proveedores por Adquisición de Bienes Inmuebles y Muebles a Corto Plazo	0	0	e. Pasivos Diferidos a Corto Plazo	0	0
c3) Anticipo a Proveedores por Adquisición de Bienes Intangibles a Corto Plazo	0	0	e1) Ingresos Cobrados por Adelantado a Corto Plazo	0	0
c4) Anticipo a Contratistas por Obras Públicas a Corto Plazo	0	0	e2) Intereses Cobrados por Adelantado a Corto Plazo	0	0
c5) Otros Derechos a Recibir Bienes o Servicios a Corto Plazo	0	0	e3) Otros Pasivos Diferidos a Corto Plazo	0	0
d. Inventarios	0	0	f. Fondos y Bienes de Terceros en Garantía y/o Administración a	0	0
d1) Inventario de Mercancías para Venta	0	0	f1) Fondos en Garantía a Corto Plazo	0	0
d2) Inventario de Mercancías Terminadas	0	0	f2) Fondos en Administración a Corto Plazo	0	0
d3) Inventario de Mercancías en Proceso de Elaboración	0	0	f3) Fondos Contingentes a Corto Plazo	0	0
d4) Inventario de Materias Primas, Materiales y Suministros para Producción	0	0	f4) Fondos de Fideicomisos, Mandatos y Contratos Análogos a Corto Plazo	0	0
d5) Bienes en Tránsito	0	0	f5) Otros Fondos de Terceros en Garantía y/o Administración a Corto Plazo	0	0
e. Almacenes	0	0	f6) Valores y Bienes en Garantía a Corto Plazo	0	0
f. Estimación por Pérdida o Deterioro de Activos Circulantes	0	0	g. Provisiones a Corto Plazo	9,078,669	11,311,635
f1) Estimaciones para Cuentas Incobrables por Derechos a Recibir Efectivo o Equivalentes	0	0	g1) Provisión para Demandas y Juicios a Corto Plazo	0	0
f2) Estimación por Deterioro de Inventarios	0	0	g2) Provisión para Contingencias a Corto Plazo	0	11,311,635
g. Otros Activos Circulantes	0	0	g3) Otras Provisiones a Corto Plazo	9,078,669	0
g1) Valores en Garantía	0	0	h. Otros Pasivos a Corto Plazo	0	0
g2) Bienes en Garantía (excluye depósitos de fondos)	0	0	h1) Ingresos por Clasificar	0	0
g3) Bienes Derivados de Embargos, Decomisos, Aseguramientos y Dación en Pago	0	0	h2) Recaudación por Participar	0	0
g4) Adquisición con Fondos de Terceros	0	0	h3) Otros Pasivos Circulantes	0	0
IA. Total de Activos Circulantes	9,378,989	30,483,122	IA. Total de Pasivos Circulantes	158,277,862	170,192,618
Activo No Circulante			Activo No Circulante		
a. Inversiones Financieras a Largo Plazo	0	0	a. Cuentas por Pagar a Largo Plazo	33,528,701	34,930,991
b. Derechos a Recibir Efectivo o Equivalentes a Largo Plazo	1,118,849,551	1,075,788,179	b. Documentos por Pagar a Largo Plazo	0	0
c. Bienes Inmuebles, Infraestructura y Construcciones en Proceso	108,402,193	105,917,820	c. Deuda Pública a Largo Plazo	0	0
d. Bienes Muebles	44,577,645	43,888,854	d. Pasivos Diferidos a Largo Plazo	0	0
e. Activos Intangibles	9,732	9,732	e. Fondos y Bienes de Terceros en Garantía y/o en Administración a	0	0
f. Depreciación, Deterioro y Amortización Acumulada de Bienes	-35,162,041	-35,162,041	f. Provisiones a Largo Plazo	0	0
g. Activos Diferidos	0	0	II.B Total de Pasivos No Circulantes	33,528,701	34,930,991
h. Estimación por Pérdida o Deterioro de Activos no Circulantes	0	0	II. Total del Pasivo	191,806,563	205,123,609
i. Otros Activos no Circulantes	0	0	HACIENDA PÚBLICA/ PATRIMONIO		
IB. Total de Activos No Circulantes	1,236,677,080	1,190,452,544	III.A Hacienda Pública/Patrimonio Contribuido	1,249,558,305	1,205,756,025
I. Total del Activo	1,246,056,068	1,220,935,666	a. Aportaciones	1,235,115,520	1,191,807,702
			b. Donaciones de Capital	14,542,785	14,148,323
			c. Actualización de la Hacienda Pública / Patrimonio	0	0
			III.B. Hacienda Pública/Patrimonio Generado	-195,408,790	-189,943,987
			a. Resultados del Ejercicio (Ahorro / Desahorro)	-17,653,080	-25,725,331
			b. Resultados de Ejercicios Anteriores	-179,226,482	-185,689,399
			c. Revalúos	1,470,763	1,470,763
			d. Reservas	0	0
			e. Rectificaciones de Resultados de Ejercicios Anteriores	0	0
			III.C. Exceso o Insuficiencia en la Actualización de la Hacienda	0	0
			a. Resultado por Posición Monetaria	0	0
			b. Resultado por Tenencia de Activos no Monetarios	0	0
			III Total Hacienda Pública/ Patrimonio	1,054,249,506	1,015,812,057
			Total del Activo y Hacienda Pública / Patrimonio	1,246,056,069	1,220,935,666


Elaboró


L.C. Sara Reyes Lozano
Jefe de Recursos Financieros



Autorizó

Dr. José Francisco Rosales Torres
Director Administrativo


Lic. Antonio Reguerra Acosta
Director General

Denominación de las Deuda Pública y Otros Pasivos	Saldo al 31 de diciembre de 2018	Disposiciones del Período	Amortizaciones del Período	Revaluaciones, Reclasificaciones y Otros Ajustes	Saldo Final del Período	Pago de Intereses del Período	Pago de Comisiones y demás costos asociados durante el Período
1. Deuda Pública (1+A+B)	0	0	0	0	0	0	0
A. Corto Plazo	0				0	0	0
Instituciones de Crédito	0				0		
Instituciones de Crédito	0				0		
Instituciones de Crédito	0				0		
Instituciones de Crédito	0				0		
Instituciones de Crédito	0				0		
Títulos y Valores	0				0		
Arrendamientos Financieros	0				0		
B. Largo Plazo	0				0	0	0
Instituciones de Crédito	0				0		
Instituciones de Crédito	0				0		
Instituciones de Crédito	0				0		
Instituciones de Crédito	0				0		
Instituciones de Crédito	0				0		
Instituciones de Crédito	0				0		
Instituciones de Crédito	0				0		
Instituciones de Crédito	0				0		
Instituciones de Crédito	0				0		
Títulos y Valores	0				0		
Arrendamientos Financieros	0				0		
2. Otros Pasivos	0				0		
	205,123,809	13,317,046			191,806,563		
3. Total de la Deuda Pública y Otros Pasivos	0	0	0	0	0	0	0
4. Deuda Contingente* (Informativo)	0	0	0	0	0	0	0
A. Deuda Contingente 1							
B. Deuda Contingente 2							
C. Deuda Contingente XX							
5. Valor de Instrumentos Bono Cupón Cero* (Informativo)	0	0	0	0	0	0	0
A. Instrumento Bono Cupón 1							
B. Instrumento Bono Cupón 2							
C. Instrumento Bono Cupón Cero XX							

Elaboró

L.C. Sara Reyes Lozano
Jefe de Recursos Financieros

Vc. Dr.

Dr. José Francisco Rosales Torres
Director Administrativo

Autorizó

Lic. Antonio Aguelles Acosta
Director General



Ente: Colegio de Estudios Científicos y Tecnológicos del Estado de Zacatecas
Informe Analítico de Obligaciones Diferentes de Financiamientos - LDF
Del 1 de enero al 31 de octubre de 2019
(Pesos)



Denominación de las Obligaciones Diferentes de Financiamientos	Fecha de Contrato	Fecha de Inicio de operación del Proyecto	Fecha de Vencimiento	Monto de la Inversión pactado	Plazo pactado	Monto promedio mensual del pago de la contraprestación	Monto promedio mensual del pago de la contraprestación correspondiente al pago de inversión	Monto pagado de la inversión al 31 de diciembre de 2016	Monto pagado de la inversión Actualizado al 31 de diciembre de 2017	Saldo pendiente por pagar de la inversión al 31 de diciembre de 2016
A. Asociaciones Público Privadas a) APP 1 b) APP 2 c) APP 3 d) APP XX				0		0	0	0	0	0
B. Otros Instrumentos a) Otro Instrumento 1 b) Otro Instrumento 2 c) Otro Instrumento 3 d) Otro Instrumento XX				0	NO APLICA					0
C. Total de Obligaciones Diferentes de Financiamiento				0		0	0	0	0	0

Elaboró

L.C. Sara Reyes Lozano
 Jefe de Recursos Financieros

Vo. Bo.

Dr. José Francisco Rosales Torres
 Director Administrativo

Autorizó

Lic. Antonio Argüelles Acosta
 Director General



Concepto	Estimado/Aprobado (d)	Devengado	Recaudado/ Pagado
A. Ingresos Totales (A = A1+A2+A3)	236,679,366	202,735,455	180,859,172
A1. Ingresos de Libre Disposición	236,679,366	202,735,455	180,859,172
A2. Transferencias Federales Etiquetadas	0	0	0
A3. Financiamiento Neto			
B. Egresos Presupuestarios¹ (B = B1+B2)	236,679,366	222,710,787	199,209,132
B1. Gasto No Etiquetado (sin incluir Amortización de la Deuda Pública)	236,679,366	222,710,787	199,209,132
B2. Gasto Etiquetado (sin incluir Amortización de la Deuda Pública)	0	0	0
C. Remanentes del Ejercicio Anterior (C = C1 + C2)	0	0	0
C1. Remanentes de Ingresos de Libre Disposición aplicados en el periodo	0	0	0
C2. Remanentes de Transferencias Federales Etiquetadas aplicados en el periodo	0	0	0
I. Balance Presupuestario (I = A - B + C)	0	-19,975,332	-18,349,960
II. Balance Presupuestario sin Financiamiento Neto (II = I - A3)	0	-19,975,332	-18,349,960
III. Balance Presupuestario sin Financiamiento Neto y sin Remanentes del Ejercicio Anterior (III = II - C)	0	-19,975,332	-18,349,960

Concepto	Aprobado	Devengado	Pagado
E. Intereses, Comisiones y Gastos de la Deuda (E = E1+E2)	0	0	0
E1. Intereses, Comisiones y Gastos de la Deuda con Gasto No Etiquetado	0	0	0
E2. Intereses, Comisiones y Gastos de la Deuda con Gasto Etiquetado	0	0	0
IV. Balance Primario (IV= III + E)	0	-19,975,332	-18,349,960

Concepto	Estimado/ Aprobado (d)	Devengado	Recaudado/ Pagado
F. Financiamiento (F = F1 + F2)	0	0	0
F1. Financiamiento con Fuente de Pago de Ingresos de Libre Disposición	0	0	0
F2. Financiamiento con Fuente de Pago de Transferencias Federales Etiquetadas	0	0	0
G. Amortización de la Deuda (G = G1 + G2)	0	0	0
G1. Amortización de la Deuda Pública con Gasto No Etiquetado			
G2. Amortización de la Deuda Pública con Gasto Etiquetado	0	0	0
A3. Financiamiento Neto (A3 = F - G)	0	0	0



ZACATECAS
2018-2021
Trabajemos Unidos

Poder Ejecutivo del Estado de Zacatecas
Balance Presupuestario - LDF
Del 1 de enero al 31 de octubre de 2019

Concepto	Estimado/ Aprobado (d)	Devengado	Recaudado/ Pagado
A1. Ingresos de Libre Disposición	236,679,366	202,735,455	180,859,172
A3. Financiamiento Neto con Fuente de Pago de Ingresos de Libre Disposición (A3. 1 = F1 - G1)	0	0	0
F1. Financiamiento con Fuente de Pago de Ingresos de Libre Disposición	0	0	0
G1. Amortización de la Deuda Pública con Gasto No Etiquetado	0	0	0
B1. Gasto No Etiquetado (sin incluir Amortización de la Deuda Pública)	236,679,366	222,710,787	199,209,132
C1. Remanentes de Ingresos de Libre Disposición aplicados en el periodo	0	0	0
V. Balance Presupuestario de Recursos Disponibles (V= A1 + A3.1 - B1 + C1)	0	-19,975,332	-18,349,960
VI. Balance Presupuestario de Recursos Disponibles sin Financiamiento Neto (VI = V - A3.1)	0	-19,975,332	-18,349,960

Concepto	Estimado/ Aprobado (d)	Devengado	Recaudado/ Pagado
A2. Transferencias Federales Etiquetadas	0	0	0
A3.2 Financiamiento Neto con Fuente de Pago de Transferencias Federales Etiquetadas (A3. 2 = F2 - G2)	0	0	0
F2. Financiamiento con Fuente de Pago de Transferencias Federales Etiquetadas	0	0	0
G2. Amortización de la Deuda Pública con Gasto Etiquetado	0	0	0
B2. Gasto Etiquetado (sin incluir Amortización de la Deuda Pública)	0	0	0
C2. Remanentes de Transferencias Federales Etiquetadas aplicados en el periodo	0	0	0
VII. Balance Presupuestario de Recursos Etiquetados (VII = A2 + A3.2 - B2 + C2)	0	0	0
VIII. Balance Presupuestario de Recursos Etiquetados sin Financiamiento Neto (VIII = VII - A3.2)	0	0	0

Elaboró

L.C. Sara Reyes Lozano
Jefe de Recursos Financieros

Vo. Bo.

Dr. José Francisco Rosales Torres
Director Administrativo

Autorizó

Lic. Antonio Argüelles Acosta
Director General



Concepto	Ingreso					Diferencia (6 = 5 - 1)
	Estimado (d)	Ampliaciones y Reducciones	Modificado	Devengado	Recaudado	
	(1)	(2)	(3 = 1 + 2)	(4)	(5)	
Ingresos de Libre Disposición						
A. Impuestos	0	0	0	0	0	0
B. Cuotas y Aportaciones de Seguridad Social	0	0	0	0	0	0
C. Contribuciones de Mejoras	0	0	0	0	0	0
D. Derechos	0	0	0	0	0	0
E. Productos	0	3,914	4,344	4,344	4,344	3,914
F. Aprovechamientos	0	0	0	0	0	0
G. Ingresos por Ventas de Bienes y Prestación de Servicios	0	2,837,882	3,064,072	3,064,072	3,064,070	2,837,882
H. Participaciones y Aportaciones	0	0	0	0	0	0
h1) Fondo General de Participaciones	0	0	0	0	0	0
h2) Fondo de Fomento Municipal	0	0	0	0	0	0
h3) Fondo de Fiscalización y Recaudación	0	0	0	0	0	0
h4) Fondo de Compensación	0	0	0	0	0	0
h5) Fondo de Extracción de Hidrocarburos	0	0	0	0	0	0
h6) Impuesto Especial Sobre Producción y Servicios	0	0	0	0	0	0
h7) 0.136% de la Recaudación Federal Participables	0	0	0	0	0	0
h8) 3.17% Sobre Extracción de Petróleo	0	0	0	0	0	0
h9) Gasolinas y Diésel	0	0	0	0	0	0
h10) Fondo de Impuesto Sobre la Renta	0	0	0	0	0	0
h11) Fondo de Estabilización de los Ingresos de las Entidades Federativas	0	0	0	0	0	0
L- Incentivos Derivados de Colaboración Fiscal	0	0	0	0	0	0
l1) Tenencia o Uso de Vehículos	0	0	0	0	0	0
l2) Fondo de Compensación ISAN	0	0	0	0	0	0
l3) Impuesto Sobre Automóviles Nuevos	0	0	0	0	0	0
l4) Fondo de Compensación de Repecos-Intermedios	0	0	0	0	0	0
l5) Otros Incentivos Económicos	0	0	0	0	0	0
J. Transferencias	236,679,366	-927,223	234,588,781	199,667,038	199,667,038	-37,012,328
K. Convenios	0	0	0	0	0	0
k1) Otros Convenios y Subsidios	0	0	0	0	0	0
L. Otros Ingresos de Libre Disposición	0	0	0	0	0	0
l1) Participaciones en Ingresos Locales	0	0	0	0	0	0
l2) Otros Ingresos de Libre Disposición	0	0	0	0	0	0
I. Total de Ingresos de Libre Disposición	236,679,366	1,914,673	237,667,197	202,735,454	202,735,452	-34,170,532
Ingresos Excedentes de Ingresos de Libre Disposición						



Concepto	Ingreso					Diferencia (6 = 5 - 1)
	Estimado (d)	Ampliaciones y Reducciones	Modificado (3= 1 + 2)	Devengado	Recaudado	
	(1)	(2)	(3= 1 + 2)	(4)	(5)	
Transferencias Federales Etiquetadas						
A. Aportaciones	0	0	0	0	0	0
a1) Fondo de Aportaciones para la Nómina Educativa y Gasto Operativo	0	0	0	0	0	0
a2) Fondo de Aportaciones para los Servicios de Salud	0	0	0	0	0	0
a3) Fondo de Aportaciones para la Infraestructura Social	0	0	0	0	0	0
a4) Fondo de Aport. p/Fortalecimiento de los Municipios y las Demarcaciones Territoriales del DF	0	0	0	0	0	0
a5) Fondo de Aportaciones Múltiples	0	0	0	0	0	0
a6) Fondo de Aportaciones para la Educación Tecnológica y de Adultos	0	0	0	0	0	0
a7) Fondo de Aportaciones p/Seguridad Pública de los Estados y del DF	0	0	0	0	0	0
a8) Fondo de Aportaciones P/Fortalecimiento de las Entidades Federativas	0	0	0	0	0	0
B. Convenios	0	0	0	0	0	0
b1) Convenios de Protección Social en Salud	0	0	0	0	0	0
b2) Convenios de Descentralización	0	0	0	0	0	0
b3) Convenios de Reasignación	0	0	0	0	0	0
b4) Otros Convenios y Subsidios	0	0	0	0	0	0
C. Fondos Distintos de Aportaciones	0	0	0	0	0	0
c1) Fondo para Entidades Federativas y Municipios: Productos de Hidrocarburos	0	0	0	0	0	0
c2) Fondo Minero	0	0	0	0	0	0
D. Transferencias, Subsidios y Subvenciones, Pensiones y Jubilaciones	0	0	0	0	0	0
E. Otras Transferencias Federales Etiquetadas	0	0	0	0	0	0
II. Total de Transferencias Federales Etiquetadas	0	0	0	0	0	0
III. Ingresos Derivados de Financiamientos	0	0	0	0	0	0
A. Ingresos Derivados de Financiamientos	0	0	0	0	0	0
IV. Total de Ingresos	236,679,366	1,914,673	237,657,197	202,735,454	202,735,452	-34,170,632
Datos Informativos:						
1. Ingresos Derivados de Financiamientos con Fuente de Pago de Ingresos de Libre Disposición						
2. Ingresos Derivados de Financiamientos con Fuente de Pago de Transferencias Federales Etiquetadas						
3. Ingresos Derivados de Financiamientos (3=1+2)						

Elaboró

L.C. Sara Reyes Lozano
Jefe de Recursos Financieros

Vº Bº

Dr. José Francisco Rosales Torres
Director Administrativo

Autorizó

Lic. Antonio Arguelles Acosta
Director General



Clasificación por Objeto del Gasto
Del 1 de enero al 31 de octubre de 2019
(PESOS)

Concepto	Egresos					Subejercicio 6 = (3 - 4)
	Aprobado	Ampliaciones	Modificado	Devengado	Pagado	
	1	2	3 = (1 + 2)	4	5	
I. Gasto No Etiquetado	236,679,366	33,385,265	270,064,631	199,209,132	199,209,132	70,855,500
A. Servicios Personales	224,631,039	40,345,300	264,976,339	210,391,725	210,391,725	6,045,654
a1) Remuneraciones al Personal de Carácter Permanente	115,610,958	10,909,573	126,520,529	108,913,467	108,913,467	2,992,766
a2) Remuneraciones al Personal de Carácter Transitorio	8,503,375	6,511,028	15,014,403	13,568,251	13,568,251	260
a3) Remuneraciones Adicionales y Especiales	21,579,178	11,071,606	32,650,784	27,386,776	27,386,776	467,275
a4) Seguridad Social	36,346,099	4,086,346	40,432,446	32,583,097	32,583,097	2,036,575
a5) Otras Prestaciones Sociales y Económicas	39,832,988	4,321,861	44,154,848	22,270,348	22,270,348	425,541
a6) Previsiones	0	0	0	0	0	0
a7) Pago de Estímulos a Servidores Públicos	2,758,443	3,444,866	6,203,329	5,669,786	5,669,786	123,237
B. Materiales y Suministros	5,075,960	963,252	6,039,212	3,897,423	3,897,423	739,939
b1) Materiales de Administración, Emisión de Documentos y Artículos Oficiales	3,013,775	507,928	3,521,704	2,436,697	2,436,697	133,807
b2) Alimentos y Utensilios	385,500	105,120	490,620	339,012	339,012	69,608
b3) Materias Primas y Materiales de Producción y Comercialización	0	0	0	0	0	0
b4) Materiales y Artículos de Construcción y de Reparación	302,307	318,086	620,393	429,741	429,741	117,724
b5) Productos Químicos, Farmacéuticos y de Laboratorio	427,343	(128,510)	298,833	1,460	1,460	237,386
b6) Combustibles, Lubricantes y Aditivos	483,219	67,532	550,751	356,869	356,869	73,881
b7) Vestuario, Blancos, Prendas de Protección y Artículos Deportivos	133,459	38,266	171,725	112,875	112,875	38,850
b8) Materiales y Suministros Para Seguridad	0	0	0	0	0	0
b9) Herramientas, Refacciones y Accesorios Menores	330,358	54,829	385,187	220,769	220,769	68,683
C. Servicios Generales	6,972,367	908,422	7,880,788	6,099,385	6,099,385	841,836
c1) Servicios Básicos	3,244,980	-156,459	3,088,521	2,498,282	2,498,282	101,114
c2) Servicios de Arrendamiento	58,736	60,427	117,163	115,930	115,930	1,234
c3) Servicios Profesionales, Científicos, Técnicos y Otros Servicios	1,119,000	-374,483	744,517	457,322	457,322	153,695
c4) Servicios Financieros, Bancarios y Comerciales	165,000	-15,734	149,266	141,175	141,175	90
c5) Servicios de Instalación, Reparación, Mantenimiento y Conservación	221,239	725,541	946,780	901,223	901,223	26,556
c6) Servicios de Comunicación Social y Publicidad	75,000	14,443	89,443	59,413	59,413	30,030
c7) Servicios de Traslado y Viáticos	1,662,679	259,600	1,922,279	1,146,997	1,146,997	496,870
c8) Servicios Oficiales	101,669	-4,570	97,099	73,587	73,587	11,981
c9) Otros Servicios Generales	326,064	399,657	725,721	705,456	705,456	20,266
Total de Clasificación Por Objeto del Gasto hoja 1 de 6	236,679,366	42,216,973	278,896,339	220,388,533	220,388,533	7,627,430



Clasificación por Objeto del Gasto
Del 1 de enero al 31 de octubre de 2019

(PESOS)

Concepto	Egresos					Subejercicio 6 = (3 - 4)
	Aprobado	Asignaciones Pendientes	Modificado	Devengado	Pagado	
	1	2	3 = (1 + 2)	4	5	
D. Transferencias, Asignaciones, Subsidios y Otras Ayudas	0	0	0	0	0	0
d1) Transferencia Internas y Asignaciones al Sector Público	0	0	0	0	0	0
d2) Transferencias al Resto del Sector Público	0	0	0	0	0	0
d3) Subsidios y Subvenciones	0	0	0	0	0	0
d4) Ayudas Sociales	0	0	0	0	0	0
d5) Pensiones y Jubilaciones	0	0	0	0	0	0
d6) Transferencias a Fideicomisos, Mandatos y Otros Análogos	0	0	0	0	0	0
d7) Transferencias a la Seguridad Social	0	0	0	0	0	0
d8) Donativos	0	0	0	0	0	0
d9) Transferencias al Exterior	0	0	0	0	0	0
E. Bienes Muebles, Inmuebles e Intangibles	0	126,915	126,915	126,915	126,915	0
e1) Mobiliario y Equipo de Administración	0	22,950	22,950	22,950	22,950	0
e2) Mobiliario y equipo Educativo y Recreativo	0	103,965	103,965	103,965	103,965	0
e3) Equipo e Instrumental Médico y de Laboratorio	0	0	0	0	0	0
e4) Vehículos y Equipo de Transporte	0	0	0	0	0	0
e5) Equipo de Defensa y Seguridad	0	0	0	0	0	0
e6) Maquinaria, Otros Equipos y Herramientas	0	0	0	0	0	0
e7) Activos Biológicos	0	0	0	0	0	0
e8) Bienes Inmuebles	0	0	0	0	0	0
e9) Bienes Intangibles	0	0	0	0	0	0
F. Inversión Pública	0	2,452,341	2,452,341	2,195,339	2,195,339	257,002
f1) Obra Pública en Bienes de Dominio Público	0	0	0	0	0	0
f2) Obra Pública en Bienes Propios	0	2,452,341	2,452,341	2,195,339	2,195,339	257,002
f3) Proyectos Productivos y Acciones de Fomento	0	0	0	0	0	0
Total de Clasificación Por Objeto del Gasto hoja 2 de 6	0	2,579,256	2,579,256	2,322,254	2,322,254	257,002

Clasificación por Objeto del Gasto
Del 1 de enero al 31 de octubre de 2019
(PESOS)

Concepto	Egresos					Subejercicio 6 = (3 - 4)
	Aprobado	Ampliaciones	Modificado	Devengado	Pagado	
	1	2	3 = (1 + 2)	4	5	
G. Inversiones Financieras y Otras Provisiones	0	0	0	0	0	0
g1) Inversiones Para el Fomento de Actividades Productivas	0	0	0	0	0	0
g2) Acciones y Participaciones de Capital	0	0	0	0	0	0
g3) Compra de Títulos y Valores	0	0	0	0	0	0
g4) Concesión de Préstamos	0	0	0	0	0	0
g5) Inversiones de Fideicomisos, Mandatos y Otros Análogos	0	0	0	0	0	0
Desastres Naturales (Informativa)	0	0	0	0	0	0
g6) Otras Inversiones Financieras	0	0	0	0	0	0
g7) Provisiones para Contingencias y Otras Erogaciones Especiales	0	0	0	0	0	0
H. Participaciones y Aportaciones	0	0	0	0	0	0
h1) Participaciones	0	0	0	0	0	0
h2) Aportaciones	0	0	0	0	0	0
h3) Convenios	0	0	0	0	0	0
I. Deuda Pública	0	0	0	0	0	0
i1) Amortización de la Deuda Pública	0	0	0	0	0	0
i2) Intereses de la Deuda Pública	0	0	0	0	0	0
i3) Comisiones de la Deuda Pública	0	0	0	0	0	0
i4) Gastos de la Deuda Pública	0	0	0	0	0	0
i5) Costo por Coberturas	0	0	0	0	0	0
i6) Apoyos Financieros	0	0	0	0	0	0
i7) Adeudos de ejercicios Fiscales Anteriores (ADEFAS)	0	0	0	0	0	0
Total de Clasificación Por Objeto del Gasto hoja 3 de 6	236,679,366	44,796,230	281,475,595	222,710,787	222,710,787	7,884,432



(PESOS)

Concepto	Egresos					Subejercicio
	Aprobado	Ampliaciones y Cancelaciones	Modificado	Devengado	Pagado	
	1	2	3 = (1 + 2)	4	5	
II. Gasto Etiquetado						
A. Servicios Personales						
a1) Remuneraciones al Personal de Carácter Permanente						
a2) Remuneraciones al Personal de Carácter Transitorio						
a3) Remuneraciones Adicionales y Especiales						
a4) Seguridad Social						
a5) Otras Prestaciones Sociales y Económicas						
a6) Previsiones						
a7) Pago de Estímulos a Servidores Públicos						
B. Materiales y Suministros						
b1) Materiales de Administración, Emisión de Documentos y Artículos						
b2) Alimentos y Utensilios						
b3) Materias Primas y Materiales de Producción y Comercialización						
b4) Materiales y Artículos de Construcción y de Reparación						
b5) Productos Químicos, Farmacéuticos y de Laboratorio						
b6) Combustibles, Lubricantes y Aditivos						
b7) Vestuario, Blancos, Prendas de Protección y Artículos Deportivos						
b8) Materiales y Suministros Para Seguridad						
b9) Herramientas, Refacciones y Accesorios Menores						
C. Servicios Generales						
c1) Servicios Básicos						
c2) Servicios de Arrendamiento						
c3) Servicios Profesionales, Científicos, Técnicos y Otros Servicios						
c4) Servicios Financieros, Bancarios y Comerciales						
c5) Servicios de Instalación, Reparación, Mantenimiento y Conservación						
c6) Servicios de Comunicación Social y Publicidad						
c7) Servicios de Traslado y Viáticos						
c8) Servicios Oficiales						
c9) Otros Servicios Generales						
Total de Clasificación Por Objeto del Gasto hoja 4 de 6	0	0	0	0	0	0

NO APLICA



(PESOS)

Concepto	Egresos					Subejercicio
	Aprobado	Ampliaciones	Modificado	Devengado	Pagado	
	1	2	3 = (1+2)	4	5	
						6 = (3-4)
D. Transferencias, Asignaciones, Subsidios y Otras Ayudas						
d1) Transferencia Internas y Asignaciones al Sector Público						
d2) Transferencias al Resto del Sector Público						
d3) Subsidios y Subvenciones						
d4) Ayudas Sociales						
d5) Pensiones y Jubilaciones						
d6) Transferencias a Fideicomisos, Mandatos y Otros Análogos						
d7) Transferencias a la Seguridad Social						
d8) Donativos						
d9) Transferencias al Exterior						
E. Bienes Muebles, Inmuebles e Intangibles						
e1) Mobiliario y Equipo de Administración						
e2) Mobiliario y equipo Educativo y Recreativo						
e3) Equipo e Instrumental Médico y de Laboratorio						
e4) Vehículos y Equipo de Transporte						
e5) Equipo de Defensa y Seguridad						
e6) Maquinaria, Otros Equipos y Herramientas						
e7) Activos Biológicos						
e8) Bienes Inmuebles						
e9) Bienes Intangibles						
F. Inversión Pública						
f1) Obra Pública en Bienes de Dominio Público						
f2) Obra Pública en Bienes Propios						
f3) Proyectos Productivos y Acciones de Fomento						
Total de Clasificación Por Objeto del Gasto hoja 5 de 6	0	0	0	0	0	0

NO APLICA



(PESOS)

Concepto	Egresos					Subejercicio
	Aprobado	Ampliaciones	Modificado	Devengado	Pagado	
	1	2	3 = (1+2)	4	5	
						6 = (3+4)
G. Inversiones Financieras y Otras Provisiones						
g1) Inversiones Para el Fomento de Actividades Productivas						
g2) Acciones y Participaciones de Capital						
g3) Compra de Títulos y Valores						
g4) Concesión de Préstamos						
g5) Inversiones de Fideicomisos, Mandatos y Otros Análogos						
g6) Otras Inversiones Financieras						
g7) Provisiones para Contingencias y Otras Erogaciones Especiales						
H. Participaciones y Aportaciones						
h1) Participaciones						
h2) Aportaciones						
h3) Convenios						
I. Deuda Pública						
i1) Amortización de la Deuda Pública						
i2) Intereses de la Deuda Pública						
i3) Comisiones de la Deuda Pública						
i4) Gastos de la Deuda Pública						
i5) Costo por Coberturas						
i6) Apoyos Financieros						
i7) Adeudos de ejercicios Fiscales Anteriores (ADEFAS)						
Total de Clasificación Por Objeto del Gasto hoja 6 de 6	0	0	0	0	0	0
Total de Clasificación Por Objeto del Gasto	0	0	0	0	0	0

NO APLICA

Elaboró

L.C. Sara Reyes Lozano
Jefe de Recursos Financieros

Vo. Bo

Dr. José Francisco Rosales Torres
Director Administrativo

Autorizó

Lic. Antonio Arguelles Acosta
Director General



ZACATECAS
2016-2021
Trabajemos Unidos

Colegio de Estudios Científicos y Tecnológicos del Estado de Zacatecas
Estado Analítico del Ejercicio del Presupuesto de Egresos Detallado- LDF
Clasificación Administrativa
Del 1 de enero al 31 de octubre de 2019



(PESOS)

Concepto	Egresos					Subejercicio 6 = (3-4)
	Aprobado	Ampliaciones	Modificado	Devengado	Pagado	
	1	2	3 = (1+2)	4	5	
I. Gasto No Etiquetado	236,679,366	44,796,229	281,475,595	222,710,787	222,710,787	58,764,810
A. Dependencia o Unidad Administrativa 1	236,679,366	44,796,229	281,475,595	222,710,787	222,710,787	58,764,810
B. Dependencia o Unidad Administrativa 2	0	0	0	0	0	0
C. Dependencia o Unidad Administrativa 3	0	0	0	0	0	0
D. Dependencia o Unidad Administrativa 4	0	0	0	0	0	0
E. Dependencia o Unidad Administrativa 5	0	0	0	0	0	0
F. Dependencia o Unidad Administrativa 6	0	0	0	0	0	0
G. Dependencia o Unidad Administrativa 7	0	0	0	0	0	0
H. Dependencia o Unidad Administrativa xx	0	0	0	0	0	0
II. Gasto Etiquetado	0	0	0	0	0	0
A. Dependencia o Unidad Administrativa 1	0	0	0	0	0	0
B. Dependencia o Unidad Administrativa 2	0	0	0	0	0	0
C. Dependencia o Unidad Administrativa 3	0	0	0	0	0	0
D. Dependencia o Unidad Administrativa 4	0	0	0	0	0	0
E. Dependencia o Unidad Administrativa 5	0	0	0	0	0	0
F. Dependencia o Unidad Administrativa 6	0	0	0	0	0	0
G. Dependencia o Unidad Administrativa 7	0	0	0	0	0	0
H. Dependencia o Unidad Administrativa xx	0	0	0	0	0	0
III. Total de Egresos	236,679,366	44,796,229	281,475,595	222,710,787	222,710,787	58,764,810

Elaboró

L.C. Sara Reyes Lozano
Jefe de Recursos Financieros

Vo. Bo.

Dr. José Francisco Rosales Torres
Director Administrativo


Autorizó

Lic. Antonio Arguelles Acosta
Director General



(PESOS)

Concepto	Egresos					Subejercicio 6 = (3 - 4)
	Aprobado	Ampliaciones/ (Reducciones)	Modificado	Devengado	Pagado	
	1	2	3 = (1 + 2)	4	5	
I. Gasto No Etiquetado	236,679,366	44,796,229	281,475,595	222,710,787	222,710,787	58,764,810
A. Gobierno	0	0	0	0	0	0
a1) Legislación	0	0	0	0	0	0
a2) Justicia	0	0	0	0	0	0
a3) Coordinación de la Política de Gobierno	0	0	0	0	0	0
a4) Relaciones Exteriores	0	0	0	0	0	0
a5) Asuntos Financieros y Hacendarios	0	0	0	0	0	0
a6) Seguridad Nacional	0	0	0	0	0	0
a7) Asuntos de Orden Público y de Seguridad Interior	0	0	0	0	0	0
a8) Otros Servicios Generales	0	0	0	0	0	0
B. Desarrollo Social	236,679,366	44,796,229	281,475,595	222,710,787	222,710,787	58,764,810
b1) Protección Ambiental	0	0	0	0	0	0
b2) Vivienda y Servicios a la Comunidad	0	0	0	0	0	0
b3) Salud	0	0	0	0	0	0
b4) Recreación, Cultura y Otras Manifestaciones Sociales	0	0	0	0	0	0
b5) Educación	236,679,366	44,796,229	281,475,595	222,710,787	222,710,787	58,764,810
b6) Protección Social	0	0	0	0	0	0
b7) Otros Asuntos Sociales	0	0	0	0	0	0
C. Desarrollo Económico	0	0	0	0	0	0
c1) Asuntos Económicos, Comerciales y Laborales en General	0	0	0	0	0	0
c2) Agropecuaria, Silvicultura, Pesca y Caza	0	0	0	0	0	0
c3) Combustibles y Energía	0	0	0	0	0	0
c4) Minería, Manufacturas y Construcción	0	0	0	0	0	0
c5) Transporte	0	0	0	0	0	0
c6) Comunicaciones	0	0	0	0	0	0
c7) Turismo	0	0	0	0	0	0
c8) Ciencia, Tecnología e Innovación	0	0	0	0	0	0
c9) Otras Industrias y Otros Asuntos Económicos	0	0	0	0	0	0
D. Otras no Clasificadas en Funciones Anteriores	0	0	0	0	0	0
d1) Transacciones de la Deuda Pública / Costo Financiero de la Deuda	0	0	0	0	0	0
d2) Transferencias, Participaciones y Aportaciones entre Diferentes Niveles y Ordenes de	0	0	0	0	0	0
d3) Saneamiento del Sistema Financiero	0	0	0	0	0	0
d4) Adeudos de Ejercicios Fiscales Anteriores	0	0	0	0	0	0
Total Clasificación Funcional Hoja 1 de 2	236,679,366	44,796,229	281,475,595	222,710,787	222,710,787	58,764,810



(PESOS)

Concepto	Egresos					Subejercicio
	Aprobado	Ampliaciones/ (Reducciones)	Modificado	Devengado	Pagado	
	1	2	3 = (1 + 2)	4	5	
II. Gasto Etiquetado	0	0	0	0	0	0
A. Gobierno	0	0	0	0	0	0
a1) Legislación	0	0	0	0	0	0
a2) Justicia	0	0	0	0	0	0
a3) Coordinación de la Política de Gobierno	0	0	0	0	0	0
a4) Relaciones Exteriores	0	0	0	0	0	0
a5) Asuntos Financieros y Hacendarios	0	0	0	0	0	0
a6) Seguridad Nacional	0	0	0	0	0	0
a7) Asuntos de Orden Público y de Seguridad Interior	0	0	0	0	0	0
a8) Otros Servicios Generales	0	0	0	0	0	0
B. Desarrollo Social	0	0	0	0	0	0
b1) Protección Ambiental	0	0	0	0	0	0
b2) Vivienda y Servicios a la Comunidad	0	0	0	0	0	0
b3) Salud	0	0	0	0	0	0
b4) Recreación, Cultura y Otras Manifestaciones Sociales	0	0	0	0	0	0
b5) Educación	0	0	0	0	0	0
b6) Protección Social	0	0	0	0	0	0
b7) Otros Asuntos Sociales	0	0	0	0	0	0
C. Desarrollo Económico	0	0	0	0	0	0
c1) Asuntos Económicos, Comerciales y Laborales en General	0	0	0	0	0	0
c2) Agropecuaria, Silvicultura, Pesca y Caza	0	0	0	0	0	0
c3) Combustibles y Energía	0	0	0	0	0	0
c4) Minería, Manufacturas y Construcción	0	0	0	0	0	0
c5) Transporte	0	0	0	0	0	0
c6) Comunicaciones	0	0	0	0	0	0
c7) Turismo	0	0	0	0	0	0
c8) Ciencia, Tecnología e Innovación	0	0	0	0	0	0
c9) Otras Industrias y Otros Asuntos Económicos	0	0	0	0	0	0
D. Otras no Clasificadas en Funciones Anteriores	0	0	0	0	0	0
d1) Transacciones de la Deuda Pública / Costo Financiero de la Deuda	0	0	0	0	0	0
d2) Transferencias, Participaciones y Aportaciones entre Diferentes Niveles y Ordenes de	0	0	0	0	0	0
d3) Saneamiento del Sistema Financiero	0	0	0	0	0	0
d4) Adeudos de Ejercicios Fiscales Anteriores	0	0	0	0	0	0
Total Clasificación Funcional Hoja 2 de 2	0	0	0	0	0	0
Total Clasificación Funcional	236,679,366	44,796,229	281,475,595	222,710,787	222,710,787	58,764,810

Elaboró

L.C. Sara Reyes Lozano
Jefe de Recursos Financieros

Vd. Bp.

Dr. José Francisco Rosales Torres
Director Administrativo

Autorizó

Lic. Antonio Arguelles Acosta
Director General



(PESOS)

Concepto	Egresos					Subejercicio
	Aprobado	Ampliaciones/ (Reducciones)	Modificado	Devengado	Pagado	
	1	2	3=(1+2)	4	5	
I. Gasto No Etiquetado	236,679,366	44,796,229	281,475,595	222,710,787	222,710,787	58,764,810
A. Personal Administrativo y Servicio Público	113,606,096	21,502,190	135,108,286	106,901,178	106,901,178	28,207,108
B. Magisterio	123,073,270	23,294,039	146,367,309	115,809,609	115,809,609	30,557,700
C. Servicios de Salud	0	0	0	0	0	0
c1) Personal Administrativo	0	0	0	0	0	0
c2) Personal Médico, Paramédico y afín	0	0	0	0	0	0
D. Seguridad Pública	0	0	0	0	0	0
E. Gastos asociados a la implementación de nuevas leyes federales o reformas a las mismas	0	0	0	0	0	0
e1) Nombre del Programa o Ley 1	0	0	0	0	0	0
e2) Nombre de Programa o Ley 2	0	0	0	0	0	0
F. Sentencias laborales definitivas	0	0	0	0	0	0
II. Gasto Etiquetado	0	0	0	0	0	0
A. Personal Administrativo y Servicio Público	0	0	0	0	0	0
B. Magisterio	0	0	0	0	0	0
C. Servicios de Salud	0	0	0	0	0	0
c1) Personal Administrativo	0	0	0	0	0	0
c2) Personal Médico, Paramédico y afín	0	0	0	0	0	0
D. Seguridad Pública	0	0	0	0	0	0
E. Gastos asociados a la implementación de nuevas leyes federales o reformas a las mismas	0	0	0	0	0	0
e1) Nombre del Programa o Ley 1	0	0	0	0	0	0
e2) Nombre de Programa o Ley 2	0	0	0	0	0	0
F. Sentencias laborales definitivas	0	0	0	0	0	0
III. Total del Gasto en Servicios Personales.	236,679,366	44,796,229	281,475,595	222,710,787	222,710,787	58,764,810

Elaboró


L.C. Sara Reyes Lozano
Jefe de Recursos Financieros

Vo. Bo.

Dr. José Francisco Rosales Torres
Director Administrativo

Autorizó

Lic. Antonio Argüelles Acosta
Director General



IV. Indicadores de Postura Fiscal

ESTADOS FINANCIEROS AL 31 DE OCTUBRE
COLEGIO DE ESTUDIOS CIENTÍFICOS Y TECNOLÓGICOS DEL ESTADO
DE ZACATECAS

| 2019

Indicadores de Postura Fiscal

del 1 de enero al 31 de octubre de 2019

Concepto	Estimado	Devengado	Pagado
I. Ingresos Presupuestarios (I=1+2)	236,679,366	202,735,453	180,859,172
1. Ingresos del Gobierno de la Entidad Federativa		0	0
2. Ingresos del Sector Paraestatal	236,679,366	202,735,453	180,859,172
II. Egresos Presupuestarios (II=3+4)	236,679,366	222,710,787	199,209,132
3. Egresos del Gobierno de la Entidad Federativa	0	0	0
4. Egresos del Sector Paraestatal	236,679,366	222,710,787	199,209,132
III. Balance Presupuestario (Superávit o Déficit) (III = I - II)	0	-19,975,334	-18,349,960

Concepto	Estimado	Devengado	Pagado ³
III. Balance presupuestario (Superávit o Déficit)	0	-19,975,334	-18,349,960
IV. Intereses, Comisiones y Gastos de la Deuda	0	0	0
V. Balance Primario (Superávit o Déficit) (V= III - IV)	0	-19,975,334	-18,349,960

Concepto	Estimado	Devengado	Pagado ³
A. Financiamiento	0	0	0
B. Amortización de la deuda	0	0	0
C. Endeudamiento ó desendeudamiento (C = A - B)	0	0	0

1 Para Ingresos se reportan los ingresos recaudados; para egresos se reportan los egresos pagados

Elaboró



L.C. Sara Reyes Lozano
Jefe de Recursos Financieros

Vo. Bo.




Dr. José Francisco Rosales Torres
Director Administrativo

Autorizó



Lic. Antonio Arguelles Acosta
Director General



VI. Anexos




ESTADOS FINANCIEROS AL 31 DE OCTUBRE
COLEGIO DE ESTUDIOS CIENTÍFICOS Y TECNOLÓGICOS DEL ESTADO
DE ZACATECAS

2019



Ente Público: Colegio de Estudios Científicos y Tecnológicos del Estado de Zacatecas
Relación de Depreciación, Deterioro y Amortización Acumulada de Bienes
(Pesos)



Código	Descripción	Valor en Libros al 31 de octubre de 2019
126300000	DEPRECIACIÓN ACUMULADA DE BIENES MUEBLES	35,162,041
Total		35,162,041
 L.C. Sara Reyes Lozano Jefe de Recursos Financieros	 Dr. José Francisco Rosales Torres Director Administrativo	 Lic. Antonio Arguelles Acosta Director General



ZACATECAS
Trabajemos Unidos

Colegio de Estudios Científicos y Tecnológicos del Estado de Zacatecas
Relación de Esquemas Bursátiles y de Coberturas Financieras
del 1 de enero al 31 de octubre de 2019
(Pesos)



CECYTE
Zacatecas

Institución	Tipo de Cobertura	Fecha de Contratación	Fecha de Vencimiento	Base de Cobertura	Cobertura	Costo de la Cobertura
NO APLICA						

Elaboró

L.C. Sara Reyes Lozano

Jefe de Recursos Financieros

Vo. Bo.

Dr. José Francisco Rosales Torres

Director Administrativo

Autorizó

Lic. Antonio Arguelles Acosta

Director General