

ESTADOS FINANCIEROS



Zacatecas

GOBIERNO DEL ESTADO

2021-2027

**COLEGIO DE ESTUDIOS CIENTÍFICOS Y TECNOLÓGICOS
DEL ESTADO DE ZACATECAS**



Zacatecas

GOBIERNO DEL ESTADO

2021-2027

I. Información Contable

COLEGIO DE ESTUDIOS CIENTÍFICOS Y TECNOLÓGICOS DEL ESTADO DE ZACATECAS

ESTADOS FINANCIEROS MAYO

2022

Concepto	2022	2021	Concepto	2022	2021
INGRESOS Y OTROS BENEFICIOS			GASTOS Y OTRAS PÉRDIDAS		
Ingresos de la Gestión	2,031,059	4,238,147	Gastos de Funcionamiento	126,005,260	443,086,736
Impuestos	0	0	Servicios Personales	121,247,169	364,458,076
Cuotas y Aportaciones de Seguridad Social	0	0	Materiales y Suministros	1,936,428	6,044,731
Contribuciones de Mejoras	0	0	Servicios Generales	2,821,662	72,583,928
Derechos	0	0	Transferencias, Asignaciones, Subsidios y Otras Ayudas	0	0
Productos	105,942	251,919	Transferencias Internas y Asignaciones al Sector Público	0	0
Aprovechamientos	0	0	Transferencias al Resto del Sector Público	0	0
Ingresos por Venta de Bienes y Prestación de Servicios	1,925,117	3,986,228	Subsidios y Subvenciones	0	0
			Ayudas Sociales	0	0
			Pensiones y Jubilaciones	0	0
			Transferencias a Fideicomisos, Mandatos y Contratos Análogos	0	0
Participaciones, Aportaciones, Convenios, Incentivos Derivados de la Colaboración Fiscal, Fondos Distintos de Aportaciones, Transferencias, Asignaciones, Subsidios y Subvenciones, y Pensiones y Jubilaciones.	132,625,395	395,092,295	Transferencias a la Seguridad Social	0	0
			Donativos	0	0
Participaciones, Aportaciones, Convenios, Incentivos Derivados de la Colaboración Fiscal y Fondos Distintos de Aportaciones	132,625,395	395,092,295	Transferencias al Exterior	0	0
Transferencia, Asignaciones, Subsidios y Subvenciones, y Pensiones y Jubilaciones	0	0	Participaciones y Aportaciones	0	0
Otros Ingresos y Beneficios	0	0	Participaciones	0	0
Ingresos Financieros	0	0	Aportaciones	0	0
Incremento por Variación de Inventarios	0	0	Convenios	0	0
Disminución del Exceso de Estimaciones por Pérdida o Deterioro u Obsolescencia	0	0	Intereses, Comisiones y Otros Gastos de la Deuda Pública	0	0
Disminución del Exceso de Provisiones	0	0	Intereses de la Deuda Pública	0	0
Otros Ingresos y Beneficios Varios	0	0	Comisiones de la Deuda Pública	0	0
Total de Ingresos y Otros Beneficios	134,656,455	399,330,442	Gastos de la Deuda Pública	0	0
			Costo por Coberturas	0	0
			Apoyos Financieros	0	0
			Otros Gastos y Pérdidas Extraordinarias	0	11,372,216
			Estimaciones, Depreciaciones, Deterioros, Obsolescencia y Amortizaciones	0	11,372,216
			Provisiones	0	0
			Disminución de Inventarios	0	0
			Aumento por Insuficiencia de Estimaciones por Pérdida o Deterioro u Obsolescencia	0	0
			Aumento por Insuficiencia de Provisiones	0	0
			Otros Gastos	0	0
			Inversión Pública	0	0
			Inversión Pública no Capitalizable	0	0
			Total de Gastos y Otras Pérdidas	126,005,260	454,458,952
			Resultados del Ejercicio (Ahorro/Desahorro)	8,651,195	-55,128,510

Bajo protesta de decir verdad declaramos que los Estados Financieros y sus Notas son razonablemente correctos y responsabilidad del emisor.

Elaboró:
M. C. SARA REYES LOZANO
JEFA DE RECURSOS FINANCIEROS

Elaboró:
M. C. MIGUEL ANGEL ESTEVA ROBLES
DIRECTOR ADMINISTRATIVO

Autorizó:
MTR. JULIO CESAR ORTIZ FUENTES
DIRECTOR GENERAL

Ente Público: Colegio de Estudios Científicos y Tecnológicos del Estado de Zacatecas
Estado de Situación Financiera
al 31 de mayo de 2022 y del 1 de enero al 31 de diciembre de 2021
(Cifras en Pesos)


Concepto	Año		Concepto	Año	
	2022	2021		2022	2021
ACTIVO			PASIVO		
Activo Circulante			Pasivo Circulante		
Efectivo y Equivalentes	16,946,350	47,070,223	Cuentas por Pagar a Corto Plazo	141786012	172,423,613
Derechos a Recibir Efectivo o Equivalentes	299,287	968,773	Documentos por Pagar a Corto Plazo	0	0
Derechos a Recibir Bienes o Servicios	0	0	Porción a Corto Plazo de la Deuda Pública a Largo Plazo	0	0
Inventarios	0	0	Títulos y Valores a Corto Plazo	0	0
Almacenes	0	0	Pasivos Diferidos a Corto Plazo	0	0
Estimación por Pérdida o Deterioro de Activos Circulantes	0	0	Fondos y Bienes de Terceros en Garantía y/o Administración a Corto Plazo	0	0
Otros Activos Circulantes	0	0	Provisiones a Corto Plazo	0	0
Total de Activos Circulantes	17,245,637	48,038,996	Otros Pasivos a Corto Plazo	0	0
Activo No Circulante			Total de Pasivos Circulantes	141,786,012	172,423,613
Inversiones Financieras a Largo Plazo	0	0	Pasivo No Circulante		
Derechos a Recibir Efectivo o Equivalentes a Largo Plazo	1,065,575,293	1,055,860,914	Cuentas por Pagar a Largo Plazo	33,528,701	42,038,348
Bienes Inmuebles, Infraestructura y Construcciones en Proceso	140,190,914	139,733,254	Documentos por Pagar a Largo Plazo	0	0
Bienes Muebles	45,326,682	45,259,382	Deuda Pública a Largo Plazo	0	0
Activos Intangibles	6,746	6,746	Pasivos Diferidos a Largo Plazo	0	0
Depreciación, Deterioro y Amortización Acumulada de Bienes	-60,457,563	-60,457,563	Fondos y Bienes de Terceros en Garantía y/o en Administración a Largo Plazo	0	0
Activos Diferidos	0	0	Provisiones a Largo Plazo	0	0
Estimación por Pérdida o Deterioro de Activos no Circulantes	0	0	Total de Pasivos No Circulantes	33,528,701	42,038,348
Otros Activos no Circulantes	0	0	Total del Pasivo	175,314,714	214,461,961
Total de Activos No Circulantes	1,190,642,072	1,180,402,733	HACIENDA PÚBLICA/ PATRIMONIO		
Total del Activo	1,207,887,710	1,228,441,730	Hacienda Pública/Patrimonio Contribuido	1,226,011,841	1,215,839,802
			Aportaciones	1,182,313,314	1,172,598,935
			Donaciones de Capital	43,698,527	43,240,867
			Actualización de la Hacienda Pública / Patrimonio	0	0
			Hacienda Pública/Patrimonio Generado	-193,438,844	-201,860,032
			Resultados del Ejercicio (Ahorro / Desahorro)	8,651,195	-55,128,510
			Resultados de Ejercicios Anteriores	-203,560,801	-148,202,285
			Revalúos	1,470,762	1,470,762
			Reservas	0	0
			Rectificaciones de Resultados de Ejercicios Anteriores	0	0
			Exceso o Insuficiencia en la Actualización de la Hacienda Pública/Patrimonio	0	0
			Resultado por Posición Monetaria	0	0
			Resultado por Tenencia de Activos no Monetarios	0	0
			Total Hacienda Pública/ Patrimonio	1,032,572,997	1,013,979,769
			Total del Pasivo y Hacienda Pública / Patrimonio	1,207,887,710	1,228,441,731

Bajo protesta de decir verdad declaramos que los Estados Financieros y sus Notas son razonablemente correctos y responsabilidad del emisor.

Elaboró:

M. EN C. SARA REYES LOZANO
JEFA DE RECURSOS FINANCIEROS

Bo. 
M. EN C. ANGEL ORTEGA NORIEGA
DIRECTOR ADMINISTRATIVO

Autosiciza

MFO. JULIO CESAR ORTIZ FUENTES
JEFE DE TUR GENERAL

Ente Público: Colegio de Estudios Científicos y Tecnológicos del Estado de Zacatecas
Estado de Variación en la Hacienda Pública
Del 1 de enero al 31 de mayo de 2022
(Cifras en Pesos)

Concepto	Hacienda Pública/Patrimonio Contribuido	Hacienda Pública/Patrimonio Generado de Ejercicios Anteriores	Hacienda Pública/Patrimonio Generado del Ejercicio	Exceso o Insuficiencia en la Actualización de la Hacienda Pública/Patrimonio	TOTAL
Hacienda Pública/Patrimonio Contribuido Neto 2020	1,215,839,802	0	0	0	1,215,839,802
Aportaciones	1,172,598,935	0	0	0	1,172,598,935
Donaciones de Capital	43,240,867	0	0	0	43,240,867
Actualización de la Hacienda Pública/Patrimonio	0	0	0	0	0
Hacienda Pública/Patrimonio Generado Neto 2020	0	-146,731,522	-55,125,510	0	-201,860,032
Resultados del Ejercicio (Ahorro/Desahorro)	0	0	-55,128,510	0	-55,128,510
Resultados de Ejercicios Anteriores	0	-148,202,285	0	0	-148,202,285
Revalúos	0	1,470,762	0	0	1,470,762
Reservas	0	0	0	0	0
Rectificaciones de Resultados de Ejercicios Anteriores	0	0	0	0	0
Exceso o Insuficiencia en la Actualización de la Hacienda Pública/Patrimonio Neto 2020	0	0	0	0	0
Resultados por Posicion Monetaria	0	0	0	0	0
Resultados por Tenencia de Activos no Monetarios	0	0	0	0	0
Hacienda Pública/Patrimonio Neto Final de 2020	1,215,839,802	-146,731,522	-55,128,510	0	1,013,979,769
Cambios en la Hacienda Pública/Patrimonio Contribuido Neto de 2021	10,172,039	0	0	0	10,172,039
Aportaciones	9,714,379	0	0	0	9,714,379
Donaciones de Capital	457,660	0	0	0	457,660
Actualización de la Hacienda Pública/Patrimonio	0	0	0	0	0
Variaciones de la Hacienda Pública/Patrimonio Generado Neto del Ejercicio 2021	0	-55,358,516	63,779,705	0	8,421,189
Resultados del Ejercicio (Ahorro/Desahorro)	0	0	8,651,195	0	8,651,195
Resultados de Ejercicios Anteriores	0	-55,358,516	55,128,510	0	-230,007
Revalúos	0	0	0	0	0
Reservas	0	0	0	0	0
Rectificaciones de Resultados de Ejercicios Anteriores	0	0	0	0	0
Cambios en el Exceso o Insuficiencia en la Actualización de la Hacienda Pública/Patrimonio Neto de 2021	0	0	0	0	0
Resultados por Posicion Monetaria	0	0	0	0	0
Resultados por Tenencia de Activos no Monetarios	0	0	0	0	0
Hacienda Pública/ Patrimonio Neto Final de 2021	1,226,011,841	-202,090,039	8,651,195	0	1,032,572,997

Bajo protesta de decir verdad declaramos que los Estados Financieros y sus Notas son razonablemente correctos y responsabilidad del emisor.

Elaboró.
M. en C. SARA REYES LOZANO
JEFA DE RECURSOS FINANCIEROS

Vo. Bo.
M.P. MIGUEL ANGEL ORTEGA ROBLES
DIRECTOR ADMINISTRATIVO

Autorizó
MTRO. JULIO CESAR ORTEGA FUENTES
DIRECTOR GENERAL

Ente Público: Colegio de Estudios Científicos y Tecnológicos del Estado de Zacatecas
Estado de Cambios en la Situación Financiera
Del 1 de enero al 31 de mayo de 2022
(Cifras en Pesos)

Concepto	Origen	Aplicación	Concepto	Origen	Aplicación
ACTIVO	30,793,359	10,239,339	PASIVO	0	39,147,248
Activo Circulante	30,793,359	0	Pasivo Circulante	0	30,637,601
Efectivo y Equivalentes	30,123,873	0	Cuentas por Pagar a Corto Plazo	0	30,637,601
Derechos a Recibir Efectivo o Equivalentes	669,486	0	Documentos por Pagar a Corto Plazo	0	0
Derechos a Recibir Bienes o Servicios	0	0	Porción a Corto Plazo de la Deuda Pública a Largo Plazo	0	0
Inventarios	0	0	Títulos y Valores a Corto Plazo	0	0
Almacenes	0	0	Pasivos Diferidos a Corto Plazo	0	0
Estimación por Pérdida o Deterioro de Activos Circulantes	0	0	Fondos y Bienes de Terceros en Garantía y/o Administración a Corto Plazo	0	0
Otros Activos Circulantes	0	0	Provisiones a Corto Plazo	0	0
Activo No Circulante	0	10,239,339	Otros Pasivos a Corto Plazo	0	0
Inversiones Financieras a Largo Plazo	0	0	Pasivo No Circulante	0	8,509,647
Derechos a Recibir Efectivo o Equivalentes a Largo Plazo	0	9,714,379	Cuentas por Pagar a Largo Plazo	0	8,509,647
Bienes Inmuebles, Infraestructura y Construcciones en Proceso	0	457,660	Documentos por Pagar a Largo Plazo	0	0
Bienes Muebles	0	67,300	Deuda Pública a Largo Plazo	0	0
Activos Intangibles	0	0	Pasivos Diferidos a Largo Plazo	0	0
Depreciación, Deterioro y Amortización Acumulada de Bienes	0	0	Fondos y Bienes de Terceros en Garantía y/o en Administración a Largo Plazo	0	0
Activos Diferidos	0	0	Provisiones a Largo Plazo	0	0
Estimación por Pérdida o Deterioro de Activos no Circulantes	0	0	HACIENDA PÚBLICA/ PATRIMONIO	18,823,234	230,007
Otros Activos no Circulantes	0	0	Hacienda Pública/Patrimonio Contribuido	10,172,039	0
			Aportaciones	9,714,379	0
			Donaciones de Capital	457,660	0
			Actualización de la Hacienda Pública / Patrimonio	0	0
			Hacienda Pública/Patrimonio Generado	8,651,195	230,007
			Resultados del Ejercicio (Ahorro / Desahorro)	8,651,195	0
			Resultados de Ejercicios Anteriores	0	230,007
			Revalúos	0	0
			Reservas	0	0
			Rectificaciones de Resultados de Ejercicios Anteriores	0	0
			Exceso o Insuficiencia en la Actualización de la Hacienda Pública/Patrimonio	0	0
			Resultado por Posición Monetaria	0	0
			Resultado por Tenencia de Activos no Monetarios	0	0

Bajo protesta de decir verdad declaramos que los Estados Financieros y sus Notas son razonablemente correctos y responsabilidad del emisor.

Elaboró.
M. en E. SARA REYES LOZANO
JEFE DE RECURSOS FINANCIEROS

Autorizó.
M. P. MIGUEL ANGEL OTERGA ROBLES
DIRECTOR ADMINISTRATIVO

Autorizó.
MTRO. JULIO CESAR ORTIZ FUENTES
DIRECTOR GENERAL

Concepto	2022	2021	Concepto	2022	2021
Flujos de Efectivo de las Actividades de Operación			Flujos de Efectivo de las Actividades de Inversión		
Origen			Origen		
Impuestos	134,656,454	399,330,442	Bienes Inmuebles, Infraestructura y Construcciones en Proceso	0	101,185,381
Cuotas y Aportaciones de Seguridad Social	0	0	Bienes Muebles	0	0
Contribuciones de mejoras	0	0	Otros Orígenes de Inversión	0	2,993,427
Derechos	0	0			98,191,954
Productos	105,942	251,919	Aplicación	10,239,339	10,974,537
Aprovechamientos	0	0	Bienes Inmuebles, Infraestructura y Construcciones en Proceso	457,660	10,974,537
Ingresos por Venta de Bienes y Prestación de Servicios	1,925,117	3,986,228	Bienes Muebles	67,300	0
			Otras Aplicaciones de Inversión	9,714,379	0
Participaciones, Aportaciones, Convenios, Incentivos Derivados de la Colaboración Fiscal y Fondos Distintos de Aportaciones	132,625,395	395,092,295	Flujos Netos de Efectivo por Actividades de Inversión	10,239,339	0
Transferencia, Asignaciones, Subsidios y Subvenciones, y Pensiones y Jubilaciones	0	0			
Otros Orígenes de Operación	0	0			
Aplicación	126,005,259	454,458,952	Flujo de Efectivo de las Actividades de Financiamiento		
Servicios Personales	121,247,169	364,458,076	Origen	10,841,525	108,081,505
Materiales y Suministros	1,936,428	6,044,731	Endeudamiento Neto	0	0
Servicios Generales	2,821,662	72,583,928	Interno	0	0
	0	0	Externo	0	0
Transferencias Internas y Asignaciones al Sector Público	0	0	Otros Orígenes de Financiamiento	10,841,525	108,081,505
Transferencias al resto del Sector Público	0	0	Aplicación	39,377,254	114,379,545
Subsidios y Subvenciones	0	0	Servicios de la Deuda	0	0
Ayudas Sociales	0	0	Interno	0	0
Pensiones y Jubilaciones	0	0	Externo	0	0
Transferencias a Fideicomisos, Mandatos y Contratos Análogos	0	0	Otras Aplicaciones de Financiamiento	39,377,254	114,379,545
Transferencias a la Seguridad Social	0	0			
Donativos	0	0	Flujos netos de Efectivo por Actividades de Financiamiento	-28,535,729	-6,298,040
Transferencias al Exterior	0	0			
	0	0	Incremento/Disminución Neta en el Efectivo y Equivalentes al Efectivo	-30,123,873	28,784,294
Participaciones	0	0			
Aportaciones	0	0	Efectivo y Equivalente al Efectivo al Inicio del Ejercicio	47,070,223	18,285,930
Convenios	0	0	Efectivo y Equivalente al Efectivo al Final del Ejercicio	16,946,350	47,070,223
Otras Aplicaciones de Operación	0	11,372,216			
Flujos Netos de Efectivo por Actividades de Operación	8,651,195	-55,128,510			

Bajo protesta de decir verdad declaramos que los Estados Financieros y sus Notas son razonablemente correctos y responsabilidad del emisor.

Elaboró:
M. EN E. SARA REYES LOZANO
JEFA DE RECURSOS FINANCIEROS

Verificó:
M. EN E. MIGUEL ANTONIO ORTEGA ROBLES
DIRECTOR ADMINISTRATIVO

Autorizó:
MTR. JUAN CESAR CHAVEZ FUENTES
DIRECTOR GENERAL

Concepto	Saldo Inicial	Cargos del Periodo	Abonos del Periodo	Saldo Final	Variación del Periodo
	1	2	3	4 =(1+2-3)	(4-1)
ACTIVO	1,228,441,730	476,159,932	496,713,953	1,207,887,710	-20,554,020
Activo Circulante	48,038,997	456,271,307	487,064,666	17,245,637	-30,793,359
Efectivo y Equivalentes	47,070,223	320,980,868	351,104,741	16,946,350	-30,123,873
Derechos a Recibir Efectivo o Equivalentes	968,773	135,290,439	135,959,925	299,287	-669,486
Derechos a Recibir Bienes o Servicios	0	0	0	0	0
Inventarios	0	0	0	0	0
Almacenes	0	0	0	0	0
Estimación por Pérdida o Deterioro de Activos Circulantes	0	0	0	0	0
Otros Activos Circulantes	0	0	0	0	0
					0
Activo No Circulante	1,180,402,733	19,888,626	9,649,287	1,190,642,072	10,239,339
Inversiones Financieras a Largo Plazo	0	0	0	0	0
Derechos a Recibir Efectivo o Equivalentes a Largo Plazo	1,055,860,914	9,714,379	0	1,065,575,293	9,714,379
Bienes Inmuebles, Infraestructura y Construcciones en Proceso	139,733,254	8,877,097	8,419,437	140,190,914	457,660
Bienes Muebles	45,259,382	1,297,150	1,229,850	45,326,682	67,300
Activos Intangibles	6,746	0	0	6,746	0
Depreciación, Deterioro y Amortización Acumulada de Bienes	-60,457,563	0	0	-60,457,563	0
Activos Diferidos	0	0	0	0	0
Estimación por Pérdida o Deterioro de Activos no Circulantes	0	0	0	0	0
Otros Activos no Circulantes	0	0	0	0	0
	0	0	0	0	0

Bajo protesta de decir verdad declaramos que los Estados Financieros y sus Notas son razonablemente correctos y responsabilidad del emisor.

Elaboró
M. en E. SARA REYES LOZANO
JEFA DE RECURSOS FINANCIEROS

Vo. Bo.
M. F. MIGUEL ANGEL ORPEGA ROBLES
DIRECTOR ADMINISTRATIVO

Autorizó
MTRO. JULIO CESAR ORTIZ FUENTES
DIRECTOR GENERAL

Denominación de las Deudas		Moneda de Contratación	Institución o País Acreedor	Saldo Inicial del Periodo	Saldo Final del Periodo
DEUDA PÚBLICA				0	0
Corto Plazo					
Deuda Interna					
	Instituciones de Crédito	Pesos Mexicanos		0	0
	Títulos y Valores			0	0
	Arrendamientos Financieros			0	0
Deuda Externa					
	Organismos Financieros Internacionales			0	0
	Deuda Bilateral			0	0
	Títulos y Valores			0	0
	Arrendamientos Financieros			0	0
Subtotal a Corto Plazo				0	0
Largo Plazo					
Deuda Interna					
	Instituciones de Crédito	Pesos Mexicanos		0	0
	Títulos y Valores			0	0
	Arrendamientos Financieros			0	0
Deuda Externa					
	Organismos Financieros Internacionales			0	0
	Deuda Bilateral			0	0
	Títulos y Valores			0	0
	Arrendamientos Financieros			0	0
Subtotal a Largo Plazo				0	0
TOTAL DE OTROS PASIVOS				214,461,961	175,314,714
TOTAL DEUDA PÚBLICA Y OTROS PASIVOS				214,461,961	175,314,714

Bajo protesta de decir verdad declaramos que los Estados Financieros y sus Notas son razonablemente correctos y responsabilidad del emisor.

Elaboró.
M. en E. SARA REYES LOZANO
JEFA DE RECURSOS FINANCIEROS

Vo. E.
M. P. MIGUEL ÁNGEL ORTEGA ROBLES
DIRECTOR ADMINISTRATIVO

Autorizó
MTRO. JULIO CESAR ORTIZ FUENTES
DIRECTOR GENERAL

(Cifras en Pesos)

Denominación del Pasivo	Acreedor	Saldo Inicial del Periodo	Saldo Final del Periodo
JUICIOS LABORALES	DANIEL MALDONADO VALDEZ	60,000	60,000
JUICIOS LABORALES	ROCIO ARACELY HERNANDEZ Z.	300,000	300,000
JUICIOS LABORALES	DENISSE ISSAMAR LOPEZ A.	40,000	40,000
JUICIOS LABORALES	OCTAVIO CESAR MORALES RIVAS	50,000	50,000
JUICIOS LABORALES	ALEJANDRA JANETH CASTRO R.	40,000	40,000
JUICIOS LABORALES	JUAN GARCIA RODRIGUEZ	680,000	680,000
JUICIOS LABORALES	MARIA ALEJANDRA GUTIERREZ	30,000	30,000
JUICIOS LABORALES	GERARDO SOTO Y SOCIOS	600,000	600,000
JUICIOS LABORALES	ALBERTO CASAS HERNANDEZ	650,000	650,000
JUICIOS LABORALES	MAGDALENA YALI DIAZ CHACON	600,000	600,000
JUICIOS LABORALES	OLIMPIA ESMERALDA QUEZADA	30,000	30,000
JUICIOS LABORALES	LUIS FERNANDO SORIA	60,000	60,000

Bajo protesta de decir verdad declaramos que los Estados Financieros y sus Notas son razonablemente correctos y responsabilidad del emisor.

Elaboró.
M. en E. SARA REYES LOZANO
JEFA DE RECURSOS FINANCIEROS

VO.
M.F. MIGUEL ANGEL ORTEGA ROBLES
DIRECTOR ADMINISTRATIVO

Autorizó
MTRO. JULIO CESAR ORTIZ FUENTES
DIRECTOR GENERAL

COLEGIO DE ESTUDIOS CIENTÍFICOS Y TECNOLÓGICOS DEL ESTADO DE ZACATECAS

NOTAS A LOS ESTADOS FINANCIEROS DE LOS ESTADOS E INFORMES CONTABLES, PRESUPUESTARIOS, PROGRAMÁTICOS Y DE LOS INDICADORES DE POSTURA FISCAL

1) NOTAS A LOS ESTADOS FINANCIEROS

Con el propósito de dar cumplimiento a los artículos 46 y 49 de la Ley General de Contabilidad Gubernamental, los entes públicos deberán acompañar notas a los estados financieros cuyos rubros así lo requieran teniendo presente los postulados de revelación suficiente e importancia relativa con la finalidad, que la información sea de mayor utilidad para los usuarios.

A continuación, se presentan los tres tipos de notas que acompañan a los estados, a saber:

- a) Notas de desglose;
- b) Notas de memoria (cuentas de orden), y
- c) Notas de gestión administrativa.



M.A. CLAY G. LUYVANO COLLAZO SUBDIRECTORA ADMINISTRATIVA	M.C. S. MIGUEL A. ORTEGA ROBLES DIRECTOR ADMINISTRATIVO	MTRQ. JUBRO G. MARTÍNEZ FUENTES DIRECTOR GENERAL
---	--	---

Contable / 1

**NOTAS A LOS ESTADOS FINANCIEROS
DEL 01 ENERO AL 31 DE MAYO
COLEGIO DE ESTUDIOS CIENTÍFICOS Y TECNOLÓGICOS DEL ESTADO
DE ZACATECAS**

2022

a) NOTAS DE DESGLOSE

D) NOTAS AL ESTADO DE SITUACIÓN FINANCIERA

ACTIVO


Efectivo y Equivalentes

En la cuenta de Efectivo y Equivalentes, al 31 de mayo de 2022 refleja un saldo de \$16'946,350.00 (Dieciséis Millones Novecientos Cuarenta y Seis Mil Trescientos Cincuenta Pesos 00/100 M.N.) de los cuales se conforman de la siguiente manera:

Bancos:

En la cuenta de Bancos refleja un saldo al 31 de mayo de 2022 por la cantidad de \$ 15'939,535.98 (Quince Millones Novecientos Treinta y Nueve Mil Quinientos Treinta y Cinco Pesos 98/100 M.N.) en el que se registran los movimientos de todas las cuentas bancarias a nombre del Colegio de Estudios Científicos y Tecnológicos del Estado de Zacatecas; el Subsidio Federal se deposita en la cuenta 1173456267 del CECYTEZ de ahí se realizan los traspasos a las cuentas correspondientes según fueron etiquetados los recursos, el Subsidio Estatal se deposita en la Cuenta 117345542 para los gastos de viáticos y pasajes tanto Nacionales como Estatales, la diferencia se traspasa directamente a la Cuentas 0100557137, 823-00845-7 del Banco Mercantil del Norte que son cuentas asignadas para el gasto del capítulo 1000 (Servicios Personales).

Es conveniente aclarar, que las cuentas aperturadas en la Institución Bancaria Banco Mercantil del Norte S. A. de C.V. a nombre de los Plantales que en la tabla anterior se relacionan son por la captación de cuotas voluntarias de padres de familia, entre otros, las cantidades reunidas por dichos conceptos se utilizarán para cubrir las necesidades que se generen en su propio plantel.


M.A. C. ISEA G. LUEVANO COLLAZO
SUBDIRECTORA ADMINISTRATIVA


M. C. S. MORALES A. ORTEGA ROBLES
DIRECTOR ADMINISTRATIVO


MTRD. JUAN CARLOS ORTIZ FUENTES
DIRECTOR GENERAL

**NOTAS A LOS ESTADOS FINANCIEROS
DEL 01 ENERO AL 31 DE MAYO
COLEGIO DE ESTUDIOS CIENTÍFICOS Y TECNOLÓGICOS DEL ESTADO
DE ZACATECAS**

2022

El desglose de los saldos de las cuentas bancarias del Colegio al 31 de mayo de 2022, se integra de los siguientes manera:

SALDO EN BANCOS AL 31 DE MAYO DE 2022							SALDO	
Nivel 1	Nivel 2	Nivel 3	Nivel 4	Nivel 5	Nivel 6	Nombre		
1112	0	0	0	0	0	0	BANCOS	15,939,535.98
1112	10	2	2	3513	0	0	0 BANORTE VIATICOS ESTATALES	46,232.17
1112	10	2	2	4025	0	0	0 RECPT REC ESTATAL	6,155,819.67
1112	20	2	2	2677	0	0	0 RECEP REC FEDERAL	7,439,472.23
1112	50	1	1	7137	0	0	0 BBVA / BANCOMER CTA. 0100557137	21,673.63
1112	50	2	2	347	0	0	0 BAN CASA BLANCA	27,990.85
1112	50	2	2	425	0	0	0 BANORTE HUITZILA	11,146.13
1112	50	2	2	804	0	0	0 BANORTE LA COLORAD	6,521.41
1112	50	2	2	845	0	0	0 BANORTE TORIBIO	4,276.05
1112	50	2	2	1028	0	0	0 BANORTE SAN TIBURC	433.20
1112	50	2	2	1105	0	0	0 BANORTE CTA. 823-01110-5	258,233.51
1112	50	2	2	1359	0	0	0 BANORTE SANTA ANA	-
1112	50	2	2	1412	0	0	0 BAN TLALTENANGO	981,904.49
1112	50	2	2	1505	0	0	0 BAN B VISTA PINOS	2,447.10
1112	50	2	2	1642	0	0	0 BANORTE CHUPADEROS	3,528.03
1112	50	2	2	1761	0	0	0 BANORTE LOS CARDOS	1.00
1112	50	2	2	1851	0	0	0 BANORTE CALERA	15,426.55
1112	50	2	2	1952	0	0	0 BANORTE EMILIO CAR	-
1112	50	2	2	2042	0	0	0 INVERSION CAP 1000	-
1112	50	2	2	2294	0	0	0 BANORTE SANTA ANA	36,003.79
1112	50	2	2	2356	0	0	0 BAN LAZARO CARDENA	12,736.83
1112	50	2	2	2381	0	0	0 BANORTE EL REFUGIO	497.00
1112	50	2	2	2403	0	0	0 BANORTE TENAYUCA	-
1112	50	2	2	2716	0	0	0 BAN EST GUTERREZ	4,009.20
1112	50	2	2	2779	0	0	0 B CONC DE INGRESOS	10,002.64
1112	50	2	2	2860	0	0	0 BANORTE REC ESTATA	3,127.84
1112	50	2	2	2933	0	0	0 BANORTE JEREZ	36,135.32
1112	50	2	2	3002	0	0	0 BANORTE EL SAUCITO	75,141.29
1112	50	2	2	3097	0	0	0 BANORTE PLATEROS	131,930.17
1112	50	2	2	3129	0	0	0 BANORTE SAN TIBURC	-
1112	50	2	2	3190	0	0	0 BANORTE EL PORVENI	-
1112	50	2	2	3340	0	0	0 BANORTE MARAVILLAS	3,600.61
1112	50	2	2	3402	0	0	0 BANORTE REC 2021	-
1112	50	2	2	3513	0	0	0 VIATICOS	-
1112	50	2	2	3522	0	0	0 BANORTE EMSAD	9,773.21
1112	50	2	2	3531	0	0	0 BANORTE CECYTEZ	11,017.96
1112	50	2	2	3580	0	0	0 BAN SEIS DE ENERO	1,196.24
1112	50	2	2	3620	0	0	0 BAN STA LUCIA DE L	23,823.91
1112	50	2	2	3689	0	0	0 BANORTE NIGROMANTE	-
1112	50	2	2	3713	0	0	0 BAN EST GUADALUPE	736.79
1112	50	2	2	3762	0	0	0 BANORTE LA ZACATEC	1.58
1112	50	2	2	3819	0	0	0 BANORTE EL REFUGIO	-
1112	50	2	2	4069	0	0	0 BANORTE RUCIO V.C.	-
1112	50	2	2	4490	0	0	0 BANORTE SANTA LUCI	-
1112	50	2	2	4707	0	0	0 BANORTE RIO GDE	2,490.80
1112	50	2	2	4749	0	0	0 BANORTE PEDREGOSO	1,886.49
1112	50	2	2	4794	0	0	0 BANORTE LOS CARDOS	-
1112	50	2	2	4839	0	0	0 BAN ESPIRITU SANTO	32,077.29
1112	50	2	2	4868	0	0	0 BAN JAULAS DE ABAJ	19,817.26
1112	50	2	2	4902	0	0	0 BANORTE EL SAUCITO	-
1112	50	2	2	5156	0	0	0 BANORTE TORIBIO	-
1112	50	2	2	5556	0	0	0 BANORTE P RAYGOZA	3,244.40
1112	50	2	2	5632	0	0	0 BANORTE LA QUEMADA	6,596.49
1112	50	2	2	5640	0	0	0 BAN EMILIANO ZAPAT	1,665.35

M.A. CLARA G. SUJANO COLLADO
SUBDIRECTORA ADMINISTRATIVA

M. C. L. MARCELO A. GARCÍA ROBELS
CONTADOR EN JEFE ADMINISTRATIVO

MTR. JORGE CARLOS ORTIZ CUENILES
DIRECTOR GENERAL

Contable / 3

**NOTAS A LOS ESTADOS FINANCIEROS
DEL 01 ENERO AL 31 DE MAYO
COLEGIO DE ESTUDIOS CIENTÍFICOS Y TECNOLÓGICOS DEL ESTADO
DE ZACATECAS**

2022

Inversiones Temporales (Hasta Tres Meses)

La Cuenta de Inversiones Temporales (Hasta Tres Meses) refleja un saldo al 31 de mayo de 2022 por la cantidad de \$1'006,813.97 (Un Millón Seis Mil Ochocientos Trece Pesos 97/100 M.N.), esta cuenta se realizó a través del contrato número 7004555793-4 del Banco Nacional de México, la cual fue asignada para realizar la provisión del recurso del capítulo 1000 (Servicios Personales); al momento continene el recurso del programa de Incentivos del ejercicio 2016, el cual se detalla a continuación:

INVERSIONES TEMPORALES (HASTA 3 MESES)						SALDO	
Nivel 1	Nivel 2	Nivel 3	Nivel 4	Nivel 5	Nivel 6		NOMBRE
1114	50	3	7934	0	0	BANAMEX CTA. 7004555793-4	1,006,813.97
TOTAL INVERSIONES TEMPORALES							1,006,813.97



Derechos a recibir Efectivo y Equivalentes y Bienes o Servicios a Recibir

Derechos a Recibir Efectivo o Equivalente al 31 de mayo de 2022 refleja un saldo de \$ 299,287.00 (Doscientos Noventa y Nueve Mil Doscientos Ochenta y Siete Pesos 00/100 m.n.) el cual se conforma de la siguiente manera:

- Deudores diversos a comprobar señala que a partir de un plazo menor de 90 días asciende a la cantidad de \$ 62,939.16 (Sesenta Y Dos Mil Novecientos Treinta y Nueve Pesos 16/100 M.N.) conformado bajo los conceptos de pago erróneo de Sueldos y Salarios, Viáticos y Gastos Diversos que son otorgados al personal tanto de Dirección General como de planteles, desglosados de la siguiente manera:

DEUDORES DIVERSOS MENORES A UN AÑO			SALDO
NOMBRE	CONCEPTO		
Ericka Estrella Cerrillo Ortiz	Viaticos Nacionales	\$	4,162.50
Francisco Osorio Cabral	Viaticos Nacionales	\$	32,467.50
Ma. Amrcela Adame	Sueldos y Salarios	-\$	200.00
Julio Cesar Ortiz Fuentes	Viaticos Nacionales	\$	2,205.00
Poder Judicial (Pensión Alimenticia)	Deposito Erroneo Pensión Alimenticia	\$	784.16
Super Express del Valle S.A. de C.V.	Servicio de Alimentos Alumnos	\$	23,520.00
TOTAL DEUDORES DIVERSOS MENORES A UN AÑO			\$ 62,939.16

- Deudores diverss a comprobar con un plazo mayor de 180 días asciende a la cantidad de \$ 173,868.79 (Ciento Sesenta y Tres Mil Ochocientos sesenta y Ocho Pesos 79/100 M.N.) conformándose de la siguiente manera:

 M.A. CUERVO, LUVIANO COLLAZO SUBDIRECCION ADMINISTRATIVA	 M. GABRIELA A. ORTEGA ROBLES DIRECTOR ADMINISTRATIVO	 MTR. JULIO CESAR ORTIZ FUENTES DIRECTOR GENERAL
Contable / 5		

**NOTAS A LOS ESTADOS FINANCIEROS
DEL 01 ENERO AL 31 DE MAYO
COLEGIO DE ESTUDIOS CIENTÍFICOS Y TECNOLÓGICOS DEL ESTADO
DE ZACATECAS**

2022

DEUDORES DIVERSOS MAYORES DE 180 DIAS		
NOMBRE	CONCEPTO	SALDO
Adriana Villarreal Villarreal	Fondo Revolvente	\$ 5,000.00
Aracely Rodríguez Macias	Fondo Revolvente	\$ 10,000.00
Juan García Rodríguez	Gastos a Comprobar	\$ 3,000.00
José Guadalupe Guillen Martínez	Programa 3X1	\$ 90,447.69
Ricardo Mendoza Reyes	Programa 3X1	\$ 38,095.00
Elva Cid García	Fondo Revolvente	\$ 6,000.00
Lorena Rangel López	Fondo Revolvente	\$ 6,000.00
Daniela Frausto Acosta	Fondo Revolvente	\$ 5,000.00
Aliaxia Montoya Duarte	Fondo Revolvente	\$ 6,000.00
Pegaso PCS, S.A de C.V.	Servicio Telefonico	\$ 4,326.10
TOTAL DEUDORES DIVERSOS MEYORES DE 180 DIAS		\$ 173,868.79




- Derechos a Recibir Efectivo o Equivalente (Subsidio al Empleo) que asciende a la cantidad de \$ 62,479.52 (Sesenta y Dos Mil Cuatrocientos Setenta y Nueve Pesos 52/100 M.N.).

OTROS DERECHOS A RECIBIR EFECTIVO, EQUIVALENTE A CORTO PLAZO		
NOMBRE	NOMBRE	SALDO
Subsidio al Empleo		\$ 62,479.52
TOTAL DERECHOS A RECIBIR		\$ 62,479.52

Derechos a Recibir Efectivo o Equivalentes a Largo Plazo

En referencia a los Derechos a Recibir Efectivo Equivalente a Largo Plazo refleja un saldo al 31 de mayo de 2022 de \$1'065,575,293.00 (Mil Sesenta y Cinco Millones Quinientos Setenta y Cinco Mil Doscientos Noventa y Tres Pesos 00/100 M.N.) con vencimiento mayor a 365 días, cabe hacer mención que se integran de los adeudados estatales de ejercicios anteriores (2005-2021).

- El Adeudo del Estado al 31 de mayo de 2022 refleja un saldo por la cantidad de \$ 1'031,362,114.81 (Mil Treinta y Un Millones Treiscientos Sesenta y Dos Mil Ciento Catorce Pesos 81/100 M.N.), derivado del Convenio de Coordinación y del Anexo de Ejecución de cada Ejercicio en mención, el cual se conforma de la siguiente manera:

 M.A. CUARA G. LUVIANO COLLAZO <small>SUBDIRECTORA ADMINISTRATIVA</small>	 M. EN RANGEL A. ORTEGA ROBLES <small>EN EL CARGO DIRECTOR ADMINISTRATIVO</small>	 MTRD. LUIS CESAR ORTIZ FUENTES <small>DIRECTOR GENERAL</small>
Contable / 6		

**NOTAS A LOS ESTADOS FINANCIEROS
DEL 01 ENERO AL 31 DE MAYO
COLEGIO DE ESTUDIOS CIENTÍFICOS Y TECNOLÓGICOS DEL ESTADO
DE ZACATECAS**

2022

INGRESOS POR RECUPERAR A LARGO PLAZO	
INGRESOS POR RECUPERAR A LARGO PLAZO ESTATAL	
ESTATALES EJERCICIO 2005	\$ 7,650,618.56
ESTATALES EJERCICIO 2006	\$ 20,133,724.37
ESTATALES EJERCICIO 2007	\$ 22,271,605.05
ESTATALES EJERCICIO 2008	\$ 36,301,205.70
ESTATALES EJERCICIO 2009	\$ 53,901,893.20
ESTATALES EJERCICIO 2010	\$ 75,269,300.41
ESTATALES EJERCICIO 2011	\$ 86,757,521.44
ESTATALES EJERCICIO 2012	\$ 101,839,711.14
ESTATALES EJERCICIO 2013	\$ 112,267,935.43
ESTATALES EJERCICIO 2014	\$ 107,023,759.50
ESTATALES EJERCICIO 2015	\$ 107,030,184.30
ESTATALES EJERCICIO 2016	\$ 38,521,979.89
ESTATALES EJERCICIO 2017	\$ 110,720,550.64
ESTATALES EJERCICIO 2018	\$ 67,862,332.91
ESTATALES EJERCICIO 2019	\$ 64,286,166.60
ESTATALES EJERCICIO 2020	\$ 9,809,246.67
ESTATALES EJERCICIO 2021	\$ -
ESTATALES EJERCICIO 2022	\$ 9,714,379.00
TOTAL INGRESOS POR RECUPERAR ESTATALES	\$ 1,031,362,114.81

- El adendo de la Federación con el Colegio, por los ejercicios 2007, 2014, 2015 y 2017 asciende a la cantidad de \$34'213,178.01 (Treinta y Cuatro Millones Doseientos Trece Mil Ciento Setenta y Ocho Pesos 01/100 M.N.) derivado del Convenio de Coordinación y del Anexo de Ejecución de cada Ejercicio en mención, el cual se conforma de la siguiente manera:

INGRESOS POR RECUPERAR A LARGO PLAZO	
INGRESOS POR RECUPERAR A LARGO PLAZO FEDERAL	
FEDERALES EJERCICIO 2007	\$ 303,023.37
FEDERALES EJERCICIO 2014	\$ 3,040,644.41
FEDERALES EJERCICIO 2015	\$ 3,979,995.09
FEDERALES EJERCICIO 2017	\$ 26,889,515.14
TOTAL INGRESOS POR RECUPERAR FEDERALES	\$34,213,178.01

Nota: En lo que respecta a los movimiento se someterá a la aprobación de la H. Junta Directiva, con la finalidad de realizar el cambio a cuentas de orden, una vez autorizado se le dará cumplimiento a la recomendación que realizo el despacho contable de la C.P.C Fanny Zulema Campos Sánchez, quien aplicó una auditoria externa a los Estados financieros que emite este Colegio en el ejercicio 2017 y al ejercicio 2020.

 M.A. CECILIA G. LUVIANO COLLAZO SUBDIRECTORA ADMINISTRATIVA	 M. en F. MARGARITA ORTEGA ROBLES DIRECTORA ADMINISTRATIVA	 MTRD. CÉSAR ORTIZ FUENTES DIRECTOR GENERAL
Contable / 7		

Bienes Muebles, Inmuebles e intangibles

Bienes Muebles, Infraestructura y Construcción en Proceso

Las cuentas de Bienes Muebles, Infraestructura y Construcción en Proceso reflejan un saldo al 31 de mayo de 2022 por la cantidad de \$ 140,190,914.18 (Ciento Cuarenta Millones Ciento Noventa Mil Novecientos Catorce Pesos 18/100 M.N.) la cual se integra de:

- \$55'244,864.54 (Cincuenta y Cinco Millones Dosecientos Cuarenta y Cuatro Mil Ochocientos Sesenta y Cuatro Pesos 54/100 M.N.) correspondientes a los terrenos registrados ante La Dirección de Catastro y Registro Público de la Propiedad,
- \$9'054,047.15 (Nueve Millones Cincuenta y Cuatro Mil Cuarenta y Siete Pesos 15/100 M.N.) corresponde a la construcción en proceso en bienes propios la cual se considerará en activos de bienes inmuebles al término de la construcción.
- \$ 75'892,002.49 (Sesenta y Cinco Millones Ochocientos Novent ay Dos Mil Dos Pesos 49/100 M.N.) contempla la construcción de edificios no habitacionales de los diferentes CECYTEZ – EMSaD que actualmente se encuentran en operación.

Bienes Muebles




El inventario de Bienes. Muebles refleja la cantidad de \$ 45'326,681.86 (Cuarenta y Cinco Millones Trescientos Veintiséis Mil Seiscientos Ochenta y Un Pesos 86/100 M.N.), la cual se integra de: Mobiliario y equipo de administración, educacional y recreativo, instrumental médico y de laboratorio, Equipo de Transporte, Maquinaria. otros equipos y herramientas.

Activos Intangibles

En la cuenta de Activos Intangibles se refleja la cantidad de \$6,746.00 (Seis Mil Seiscientos Cuarenta y Seis Pesos 00/100 M.N.), conformada por licencias y software a nombre del Colegio.

Depreciación, Deterioro y Amortización Acumulada de Bienes Activos Diferidos

Depreciación, Deterioro y Amortización Acumulada de Bienes Activos Diferidos refleja la cantidad de \$ 60'457,562.69 (Sesenta Millones Cuatrocientos Cincuenta y Siete Mil Quinientos Sesenta y Dos Pesos 69/100 m.n) que corresponde a la depreciación acumulada de bienes muebles e inmuebles los cuales se actualizo al 31 de diciembre de 2021 de acuerdo a los lineamientos establecidos en la Ley de Contabilidad Gubernamental, así como a las bajas de inventario de acuerdo al Reglamento para el Control, Baja, Enajenación y Destino Final de Bienes Muebles del CECYTEZ.

 M. A. CLARA G. LUVANO COLLAZO SUBDIRECTORA ADMINISTRATIVA	 M. G. E. GABRIELA A. ORTEGA ROBLES DIRECTORA ADMINISTRATIVA	 MTRD. JORGE CÉSAR ORTÍZ FUENTES DIRECTOR GENERAL
---	--	--

**NOTAS A LOS ESTADOS FINANCIEROS
DEL 01 ENERO AL 31 DE MAYO
COLEGIO DE ESTUDIOS CIENTÍFICOS Y TECNOLÓGICOS DEL ESTADO
DE ZACATECAS**

2022

Cabe hacer mención que el Colegio en referencia a los bienes muebles, contempla altas y bajas de los bienes muebles, bienes que son donados por diferentes instancias, así como los resguardando de las facturas originales que amparan la propiedad del bien, así mismo esta institución cuenta con controles físicos por los bienes duraderos adquiridos, se cuenta con los resguardos respectivos, los cuales elabora y custodia la Dirección de Administración del Colegio de Estudios Científicos y Tecnológicos del Estado de Zacatecas.




Estimaciones por Perdida o Deterioro de Activos No Circulantes

El colegio al 31 de mayo de 2022, no cuenta con el rubro de Estimaciones por Perdida o Deterioro de Activos No Circulantes

Otros Activos No Circulantes

El colegio al 31 de mayo de 2022, no cuenta con el rubro de Otros Activos No Circulante

El total del Activo asciende a la cantidad de \$ 1'207,887,710.00 (Mil Doscientos Siete Mil Ochocientos Ochenta y Siete Mil Setecientos Diez Pesos 00/100 M.N.).

 M.A. CLAUDIA GUIRVAN COLLAZO SUBDIRECTORA ADMINISTRATIVA	 M. en E. MARCELA A. ORTEGA ROBLES DIRECTOR ADMINISTRATIVO	 MTRQ. JORGE CESAR ORTIZ FUENTES DIRECTOR GENERAL
--	--	--

Contable / 9

**NOTAS A LOS ESTADOS FINANCIEROS
DEL 01 ENERO AL 31 DE MAYO
COLEGIO DE ESTUDIOS CIENTÍFICOS Y TECNOLÓGICOS DEL ESTADO
DE ZACATECAS**

2022

PASIVO

Passivo Circulante

Cuentas por Pagar a Corto Plazo

En el rubro de Cuentas por Pagar a Corto Plazo se refleja la cantidad de \$ 141'786,012.00 (Ciento Cuarenta y Un Millones Setecientos Ochenta y Seis Mil Doce Pesos 00/100 M.N.) la cual se conforma por los siguientes conceptos:




- En la cuenta de Servicios Personales se refleja un saldo de \$1,112,346.67 (Un Millones Ciento Doce Mil Treientos Cuarenta y Seis Pesos 67/100 M.N.) de los estímulos al personal docente (Incentivos), y liquidaciones pendientes de pago..

SERVICIOS PERSONALES POR PAGAR A CORTO PLAZO		SALDO
NOMBRE		
Sueldos y Salarios CECYTEZ	\$	122,544.48
Sueldos y Salarios EMSad	\$	989,802.19
SERVICIOS PERSONALES POR PAGAR A CORTO PLAZO	\$	1,112,346.67

- En la cuenta de Proveedores a Corto Plazo no refleja saldo, debido a que se pago la totalidad de los proveedores.
- En la cuenta de Retenciones y Contribuciones por pagar al 31 de mayo de 2022 asciende a la cantidad de \$ 140,473,665.63 (Ciento Cuarenta Millones Cuatrocientos Setenta y Tres Mil Seiscientos Sesenta y Cinco Pesos 63/100 M.N.), Las cuales se detallan a continuación:

RETENCIONES Y CONTRIBUCIONES POR PAGAR A CORTO PLAZO							
Nivel 1	Nivel 2	Nivel 3	Nivel 4	Nivel 5	Nivel 6	CONCEPTO	CANTIDAD
2117	1	1	1	0	0	PENSION ALIMENTICIA	\$ 463.66
2117	1	2	1	0	0	CUOTAS INFONAVIT	\$ 2,749,351.41
2117	1	3	1	0	0	CUOTAS SINDICALES	\$ 23,659.03
2117	1	9	6	0	0	INFONACOT	\$- 12,889.61
2117	1	9	9	0	0	OTROS DESCUENTOS	\$ 1,300.00
2117	2	1	1	0	0	I.S.R. POR SALARIOS	\$ 135,882,745.94
2117	2	2	3	0	0	CUOTAS I.M.S.S.	\$ 1,829,035.20
TOTAL DE RETENCIONES Y CONTRIBUCIONES PORPAGAR A CORTO PLAZO							\$ 140,473,665.63

Cabe hacer mención que el I.S.R. por Salarios está por la cantidad de \$ 135,882,745.94 (Ciento Treinta y Cinco Millones Ochocientos Ochenta y Dos Mil Setecientos Cuarenta y Cinco Pesos 94/100 m.n), dicha cantidad está sujeta a las actualizaciones, recargos y multas que se genere mes con mes.

 M.A. GUARA-G. LUYVANG COLLADO SUBDIRECCION ADMINISTRATIVA	 M. ANGELIQUE A. ORTEGA ROBLES DIRECTOR ADMINISTRATIVO	 MTRD. JULIO ESCOBAR ORTIZ FUENTES DIRECTOR GENERAL
Contable / 10		

**NOTAS A LOS ESTADOS FINANCIEROS
DEL 01 ENERO AL 31 DE MAYO
COLEGIO DE ESTUDIOS CIENTÍFICOS Y TECNOLÓGICOS DEL ESTADO
DE ZACATECAS**

2022

El total en el rubro de Pasivo Circulante es por la cantidad de \$ 141'786,012.00 (Ciento Cuarenta y Un Millones Setecientos Ocheina y Seis Mil Doce Pesos 00/100 M.N.).

Pasivo No Circulante




Cuentas por Pagar a Largo Plazo

La Cuenta por pagar a Largo Plazo refleja un saldo de 33'528,701.31 (Treinta y Tres Millones Quinientos Veintiocho Mil Setecientos Un Pesos 31/100 M.N.), el cual se conforma de la siguiente manera:

- Secretaría de Finanzas por la cantidad de \$ 33'528,701.31 (Treinta y Tres Millones Quinientos Veintiocho Mil Setecientos Un Pesos 31/100 M.N.), correspondiente a préstamos del ejercicio 2013, 2014, 2015, 2017.

En general las Cuentas de Pasivo, son afectadas por los pagos correspondientes al Capítulo 1000 (Servicios Personales), debido a que la aportación del Estado no cubre el 50% asignado en el Convenio de Coordinación.

El total del Pasivo asciende a la cantidad de \$ 175,314,714.00 (Ciento Setenta y Cinco Millones Trescientos Catorce Mil Setecientos Catorce Pesos 00/100 M.N.).

 M.A. CLARA G. LUEVANO COLLAZO SUBDIRECTORA ADMINISTRATIVA	 M. F. MIGUEL A. ORTEGA ROBLES DIRECTOR ADMINISTRATIVO	 Mtro. JUAN ORTIZ FUENTES DIRECTOR GENERAL
Contable / 11		

**NOTAS A LOS ESTADOS FINANCIEROS
DEL 01 ENERO AL 31 DE MAYO
COLEGIO DE ESTUDIOS CIENTÍFICOS Y TECNOLÓGICOS DEL ESTADO
DE ZACATECAS**

2022

II) NOTAS AL ESTADO DE ACTIVIDADES

Ingresos de Gestión

Los Ingresos de Gestión reflejan un saldo al 31 e mayo de 2022 de \$ 2'031,059.00 (Dos Millones Treinta y Un Mil Cincuenta y Nueve Pesos 00/100 M.N.), Iso cuales se integran de la siguiente manera:

Productos

El rubro de los Productos se integra por los Ingresos Financieros, Incremento por Variación de Inventarios, Disminución del Exceso de Estimaciones por Pérdida o Deterioro u Obsolescencia, Disminución del Exceso de Provisiones, y de Otros Ingresos y Beneficios Varios los cuales reflejan un saldo al 31 de mayo de \$ 105,942.00 (Ciento Cinco Mil Novecientos Cuarenta y Dos Pesos 00/100 m.n.)

INGRESOS	
INGRESOS	CANTIDAD
Ingresos Financieros	105,942.00
Total Ingresos	105,942.00


Ingresos por Venta de bienes y Prestación de Servicios


El rubro de Ingresos por Venta de bienes y Prestación de Servicios seintegra por impuestos, cuotas y aportaciones de seguridad social, contribuciones de mejoras, derechos, productos, aprovechamientos, y de ingresos por venta de bienes y prestación de servicios, reflejando un saldo de \$ 1'925,117.00 (Un Millon Novecientos Veinticinco Mil Diecisiete Pesos 00/100 M.N.)


INGRESOS	
INGRESOS	CANTIDAD
Ingresos por venta de bienes y prestación de servicios	1,925,117.00
Total Ingresos	1,925,117.00

Participaciones, Aportaciones, Convenios, Incentivos Derivados de la Colaboración Fiscal, Fondos Distintos de Aportaciones, Transferencias, Asignaciones, Subsidios y Subvenciones, y Pensiones y Jubilaciones

De los rubros de participaciones, aportaciones, convenios, incentivos derivados de la colaboración fiscal, fondos distintos de aportaciones, transferencias, asignaciones, subsidios y subvenciones, pensiones y jubilaciones así como los rendimientos que genera cuenta bancaria de la Aportación Federal.


M.A. CLARA S. LUDIANO CATALANO
SUBDIRECTORA ADMINISTRATIVA


MRS. E. MIGUEL E. ORTEGA ROBELS
DIRECTOR ADMINISTRATIVO


MTRD. JUAN CARLOS ORTIZ FUENTES
DIRECTOR GENERAL

Contable / 12

**NOTAS A LOS ESTADOS FINANCIEROS
DEL 01 ENERO AL 31 DE MAYO
COLEGIO DE ESTUDIOS CIENTÍFICOS Y TECNOLÓGICOS DEL ESTADO
DE ZACATECAS**

2022

INGRESOS	CANTIDAD
Aportaciones Estatales	55,000,000.00
Aportaciones Federales	77,514,166.00
Rendimientos de la Aportación Federal	111,229.45
Total Ingresos	132,625,395.45




Gastos y Otras Pérdidas:

Los gastos y Otras Pérdidas, refleja un saldo al 31 de mayo de de \$126,005,260.00 (Ciento Veintiseis Millones cinco Mil Doscientos Sesenta Pesos 00/100 M.N.), los cuales se conforman de la siguiente manera:

Gastos de Funcionamiento:

CONCEPTO	EGRESOS	CANTIDAD
Servicios Personal		121,247,170.00
Materiales Y Suministros		1,936,428.00
Servicios Generales		2,821,662.00
Total Egresos		126,005,260.00

Desglose de Gastos de Funcionamiento por cuenta específica al 31 de mayo de 2022.

 M.A. CLARA G. LUYVANG COLLAZO SUBDIRECTORA ADMINISTRATIVA	 M. EN F. MIGUEL A. ORTEGA ROBLETS DIRECTOR ADMINISTRATIVO	 MTRD. RAÚL ESCOBAR ORTIZ GUENTES DIRECTOR GENERAL
Contable / 13		

NOTAS A LOS ESTADOS FINANCIEROS
DEL 01 ENERO AL 31 DE MAYO
COLEGIO DE ESTUDIOS CIENTÍFICOS Y TECNOLÓGICOS DEL ESTADO
DE ZACATECAS

2022

GASTOS DE FUNCIONAMIENTO AL 31 DE MAYO DEL 2022		
Capítulo	Concepto	Cantidad
1000	SERVICIOS PERSONALES	\$ 121,247,169.37
1100	REMUNERACIONES AL PERSONAL DE CARÁCTER PERMANENTE	\$ 64,684,093.96
113	SUELDOS BASE AL PERSONAL PERMANENTE	\$ 64,684,093.96
1200	REMUNERACIONES AL PERSONAL DE CARÁCTER TRANSITORIO	\$ 7,677,198.79
121	HONORARIOS ASIMILABLES A SALARIOS	\$ -
122	SUELDO BASE AL PERSONAL EVENTUAL	\$ 7,677,198.79
1300	REMUNERACIONES ADICIONALES Y ESPECIALES	\$ 18,334,514.07
131	PRIMAS POR AÑOS DE SERVICIOS EFECTIVOS PRESTADOS	\$ 11,978,161.29
132	PRIMAS DE VACACIONES, DOMINICAL Y GRATIFICACION DE FIN DE AÑO	\$ 5,184,393.41
133	HORAS EXTRAORDINARIAS	\$ -
134	COMPENSACIONES	\$ 1,171,959.37
1400	SEGURIDAD SOCIAL	\$ 14,710,218.06
141	APORTACIONES DE SEGURIDAD SOCIAL	\$ 6,472,943.27
142	APORTACIONES A FONDOS DE VIVIENDA	\$ 5,104,022.78
143	APORTACIONES AL SISTEMA PARA EL RETIRO	\$ 2,622,799.05
144	APORTACIONES PARA SEGUROS	\$ 510,452.96
1500	OTRAS PRESTACIONES SOCIALES Y ECONOMICAS	\$ 12,339,551.78
151	CUOTAS PARA EL FONDO DE AHORRO Y FONDO DE TRABAJO	\$ -
152	INDENIZACIONES	\$ 921,455.61
153	PRESTACIONES Y HABERES DE RETIRO	\$ 91,325.21
154	PRESTACIONES CONTRACTUALES	\$ 5,715,859.46
155	APOYOS A LA CAPACITACIÓN DE LOS SERVIDORES PÚBLICOS	\$ -
159	OTRAS PRESTACIONES SOCIALES Y ECONOMICAS	\$ 5,610,911.50
1600	PREVISIONES	\$ -
161	PREVISIONES DE CARÁCTER LABORAL, ECONÓMICA Y DE SEGURIDAD SOCIAL	\$ -
1700	PGGO DE ESTIMULOS A SERVIDORES PUBLICOS	\$ 3,501,592.71
171	ESTIMULOS	\$ 3,501,592.71
172	RECOMPENSAS	\$ -

M.A. CLARA G. LUBIANO COLLAZO
SUBDIRECTORA ADMINISTRATIVA

M. en E. MICHAEL A. ORTIGA ROBERTS
DIRECTOR ADMINISTRATIVO

MTRD. JUAN CARLOS ORTIGA CUENNES
DIRECTOR GENERAL

Contable / 14

NOTAS A LOS ESTADOS FINANCIEROS
DEL 01 ENERO AL 31 DE MAYO
COLEGIO DE ESTUDIOS CIENTÍFICOS Y TECNOLÓGICOS DEL ESTADO
DE ZACATECAS

2022

GASTOS DE FUNCIONAMIENTO AL 31 DE MAYO DEL 2022			
Capítulo	Concepto	Cantidad	
2000	MATERIALES Y SUMINISTROS	\$ 1,936,427.75	
2100	MATERIALES DE ADMINISTRACIÓN, EMISIÓN DE DOCUMENTOS Y ARTÍCULOS OFICIALES	\$ 705,778.97	
211	MATERIAL, ÚTILES Y EQUIPOS MENORES DE OFICINA	\$ 213,435.09	
212	MATERIALES Y ÚTILES DE IMPRESIÓN Y REPRODUCCION	\$ 155,567.31	
213	MATERIAL ESTADISTICO Y GEOGRAFICO	\$ -	
214	MATERIALES, ÚTILES Y EQUIPOS MENORES DE TECNOLOGÍAS DE LA INFORMACIÓN Y COMUNICACIONES	\$ 7,540.00	
215	MATERIAL IMPRESO E INFORMACIÓN DIGITAL	\$ 10,381.80	
216	MATERIAL DE LIMPIEZA	\$ 290,221.15	
217	MATERIALES Y ÚTILES DE ENSEÑANZA	\$ 28,633.62	
2200	ALIMENTOS Y UTENSILIOS	\$ 200,098.06	
221	PRODUCTOS ALIMENTICIOS PARA PERSONAS	\$ 132,825.41	
222	PRODUCTOS ALIMENTICIOS PARA ANIMALES	\$ 66,632.71	
223	UTENSILIOS PARA EL SERVICIOS DE ALIMENTACIÓN	\$ 639.94	
2300	MATERIAS PRIMAS Y MATERIALES DE PRODUCCIÓN Y COMERCIALIZACIÓN	\$ -	
231	PRODUCTOS ALIMENTICIOS, AGROPECUARIOS Y FORESTALES ADQUIRIDOS COMO MATERIA PRIMA	\$ -	
232	INSUMOS TEXTILES ADQUIRIDOS COMO MATERIA PRIMA	\$ -	
233	PRODUCTOS DE PAPEL, CARTÓN E IMPRESOS ADQUIRIDOS COMO MATERIA PRIMA	\$ -	
234	COMBUST, LUBRICANTES, ADITIVOS, CARBÓN Y SUS DERIVADOS ADQUIRIDOS COMO MATERIA PRIMA	\$ -	
235	PROD QUÍMICOS, FARMACÉUTICOS Y DE LABORATORIO ADQUIRIDOS COMO MATERIA PRIMA	\$ -	

M.A. CLARA G. LUEVANO COLLAZO
SUBDIRECTORA ADMINISTRATIVA

M. EN F. MIGUEL A. DE LA TORRE BORBES
DIRECTOR ADMINISTRATIVO

MTRD. JULIO CESAR ORTUZ GUERRAS
DIR. GENERAL


Contable / 15

NOTAS A LOS ESTADOS FINANCIEROS
DEL 01 ENERO AL 31 DE MAYO
COLEGIO DE ESTUDIOS CIENTÍFICOS Y TECNOLÓGICOS DEL ESTADO
DE ZACATECAS

2022

GASTOS DE FUNCIONAMIENTO AL 31 DE MAYO DEL 2022		
Capítulo	Concepto	Cantidad
236	PROD METÁLICOS Y A BASE DE MINERALES NO METÁLICOS ADQUIRIDOS COMO MAT PRIMA	\$ -
237	PROD DE CUERO, PIEL, PLÁSTICO Y HULE ADQUIRIDOS COMO MATERIA PRIMA	\$ -
239	OTROS PRODUCTOS ADQUIRIDOS COMO MATERIA PRIMA	\$ -
2400	MATERIALES Y ARTÍCULOS DE CONSTRUCCIÓN Y REPARACIÓN	\$ 736,664.24
241	PRODUCTOS MINERALES NO METÁLICOS	\$ 196,071.38
242	CEMENTO Y PRODUCTOS DE CONCRETO	\$ 165,021.33
243	CAL, YESO Y PRODUCTOS DE YESO	\$ 16,823.21
244	MADERA Y PRODUCTOS DE MADERA	\$ 723.50
245	VIDRIO Y PRODUCTOS DE VIDRIO	\$ 498.00
246	MATERIAL ELECTRICO Y ELECTRONICO	\$ 41,952.64
247	ARTÍCULOS METÁLICOS PARA CONSTRUCCIÓN	\$ 228,722.73
248	MATERIALES COMPLEMENTARIOS	\$ 52,453.11
249	OTROS MATERIALES Y ARTICULOS DE CONSTRUCCION Y REPARACIÓN	\$ 34,398.34
2500	PRODUCTOS QUÍMICOS, FARMACÉUTICOS Y DE LABORATORIO	\$ 8,753.77
251	PRODUCTOS QUÍMICOS BÁSICOS	\$ -
252	FERTILIZANTES, PESTICIDAS Y OTROS AGROQUÍMICOS	\$ 1,154.99
253	MEDICINAS Y PRODUCTOS FARMACEUTICOS	\$ 869.74
254	MATERIALES, ACCESORIOS Y SUMINISTROS MEDICOS	\$ -
255	MATERIALES, ACCESORIOS Y SUMINISTROS DE LABORATORIO	\$ 6,729.04
256	FIBRAS SINTETICAS,HULES, PLSTICOS Y DERIVADOS	\$ -
259	OTROS PRODUCTOS QUÍMICOS	\$ -
2600	COMBUSTIBLES, LUBRICANTES Y ADITIVOS	\$ 94,587.49
261	COMBUSTIBLES, LUBRICANTES Y ADITIVOS	\$ 94,587.49


M.A. CLARA G. LUBIANO GONZALEZ
SUBDIRECTORA ADMINISTRATIVA


M. EN F. MORALES A. ORTEGA ROBLES
DIRECTOR ADMINISTRATIVO


MTRD. JULIO ESTEBAN MARTINEZ FUENTES
DIRECTOR GENERAL

Contable / 16

NOTAS A LOS ESTADOS FINANCIEROS
DEL 01 ENERO AL 31 DE MAYO
COLEGIO DE ESTUDIOS CIENTÍFICOS Y TECNOLÓGICOS DEL ESTADO
DE ZACATECAS

2022

GASTOS DE FUNCIONAMIENTO AL 31 DE MAYO DEL 2022		
Capítulo	Concepto	Cantidad
2700	VESTUARIO, BLANCOS, PRENDAS DE PROTECCIÓN Y ART DEPORTIVOS	\$ 10,659.74
271	VESTUARIOS Y UNIFORMES	\$ 8,317.90
272	PRENDAS DE SEGURIDAD Y PROTECCION PERSONAL	\$ -
273	ARTICULOS DEPORTIVOS	\$ 429.00
274	PRODUCTOS TEXTILES	\$ 1,912.84
275	BLANCOS Y OTROS PRODUCTOS TEXTILES, EXCEPTO PRENDAS DE VESTIR	\$ -
2900	HERRAMIENTAS, REFACCIONES Y ACCESORIOS MENORES	\$ 179,885.48
291	HERRAMIENTAS MENORES	\$ 895.00
292	REFACCIONES Y ACCESORIOS MENORES DE EDIFICIOS	\$ 192.10
293	REFACC Y ACCES MENORES DE MOBILIARIO Y EQUIPO DE ADMON, EDUC Y RECREATIVO	\$ 164.00
294	REFACCIONES Y ACCESORIOS MENORES DE EQUIPO DE COMPUTO Y TECNOLOGICAS DE LA INFORMACIÓN	\$ 29,431.00
295	REFACC Y ACCES MENORES DE EQE INSTRUMENTAL MÉDICO Y DE LABORATORIO	\$ -
296	REFACCIONES Y ACCESORIOS MENORES DE EQUIPO DE TRANSPORTE	\$ 47,396.49
297	REFACCIONES Y ACCESORIOS MENORES DE EQUIPO DE DEFENSA Y SEGURIDAD	\$ -
298	REFACCIONES Y ACCESORIOS MENORES DE MAQUINARIA Y OTROS EQUIPOS	\$ -
299	REFACCIONES Y ACCESORIOS MENORES OTROS BIENES MUEBLES	\$ 101,806.89


M.A. CLARA G. VEVANO COLLAZO
SUBDIRECTORA ADMINISTRATIVA


M. ANTONIO A. ORTEGA ROBERTS
DIRECTOR ADMINISTRATIVO


MTRD. JULIO CESAR ORTIZ FUENTES
DIRECTOR GENERAL

Contable / 17

NOTAS A LOS ESTADOS FINANCIEROS
DEL 01 ENERO AL 31 DE MAYO
COLEGIO DE ESTUDIOS CIENTÍFICOS Y TECNOLÓGICOS DEL ESTADO
DE ZACATECAS

2022

GASTOS DE FUNCIONAMIENTO AL 31 DE MAYO DEL 2022		
Capítulo	Concepto	Cantidad
3000	SERVICIOS GENERALES	\$ 2,821,662.39
3100	SERVICIOS BÁSICOS	\$ 1,295,874.45
311	ENERGIA ELECTRICA	\$ 432,854.00
312	GAS	\$ 9,094.58
313	AGUA	\$ 46,183.17
314	TELEFONIA TRADICIONAL	\$ 103,351.36
315	TELEFONIA CELULAR	\$ 218,867.92
317	SERVICIOS DE ACCESO DE INTERNET, REDES Y PROCESAMIENTO DE INFORMACIÓN	\$ 480,053.82
318	SERVICIOS POSTALES Y TELEGRÁFICOS	\$ 5,469.60
319	SERVICIOS INTEGRALES Y OTROS SERVICIOS	\$ -
3200	SERVICIOS DE ARRENDAMIENTO	\$ 49,064.10
322	ARRENDAMIENTO DE EDIFICIOS	\$ 29,530.00
323	ARRENDAMIENTO DE MOBILIARIO	\$ 17,446.10
325	ARRENDAMIENTO DE EQUIPO DE TRANSPORTE	\$ -
326	ARRENDAMIENTO DE MAQUINARIA, OTROS EQUIPOS Y HERRAMIENTAS	\$ -
327	ARRENDAMIENTO DE ACTIVOS INTANGIBLES	\$ -
329	OTROS ARRENDAMIENTOS	\$ 2,088.00
3300	SERVICIOS PROFESIONALES, CIENTÍFICOS, TÉCNICOS Y OTROS SERVICIOS	\$ 453,334.25
331	SERVICIOS LEGALES, DE CONTABILIDAD, AUDITORÍA Y RELACIONADOS	\$ 142,200.00
332	SERVICIOS DE DISEÑO, ARQUITECTURA E INGENIERIA	\$ -
333	SERVICIOS DE CONSULTORIA ADMINISTRATIVA, PROCESOS, TÉCNICA Y EN TECNOLOGÍAS DE LA INFORMACIÓN	\$ 117,995.36
334	SERVICIOS DE CAPACITACIÓN	\$ 179,430.01
335	SERVICIOS DE INVESTIGACION CIENTIFICA Y DESARROLLO	\$ -
336	SERVICIOS DE APOYO ADMINISTRATIVO, TRADUCCIÓN, FOTOCOPIADO E IMPRESIÓN	\$ 2,630.88
338	SERVICIOS DE VIGILANCIA	\$ 11,078.00
339	SERVICIOS PROFESIONALES, CIENTÍFICOS Y TÉCNICOS INTEGRALES	\$ -

M.A. CLARA G. NEVANDO COLLAZO
SUBDIRECCIONA ADMINISTRATIVA

M. BERTH MINGUEL MARTINEZ ROBLES
DIRECTOR ADMINISTRATIVO

MTRD. POLICARPO CALVA ORTIZ
DIRECTOR GENERAL

Contable / 18

NOTAS A LOS ESTADOS FINANCIEROS
DEL 01 ENERO AL 31 DE MAYO
COLEGIO DE ESTUDIOS CIENTÍFICOS Y TECNOLÓGICOS DEL ESTADO
DE ZACATECAS

2022

GASTOS DE FUNCIONAMIENTO AL 31 DE MAYO DEL 2022		
Capítulo	Concepto	Cantidad
	SERVICIOS FINANCIEROS, BANCARIOS Y COMERCIALES	
3400	SERVICIOS FINANCIEROS Y BANCARIOS	\$ 59,325.47
341	SEGURO DE BIENES PATRIMONIALES	\$ 9,393.21
345	FLETES Y MANIOBRAS	\$ 49,932.26
347		\$ -
3500	SERVICIOS DE INSTALACION, REPARACIÓN, MANTENIMIENTO Y CONSERVACIÓN	\$ 83,588.83
351	CONSERVACIÓN Y MANTENIMIENTO MENOR DE INMUEBLES	\$ 12,064.00
352	INSTALACIÓN, REPARACIÓN Y MANTENIMIENTO DE MOBILIARIO Y EQUIPO DE ADMINISTRACIÓN, EDUCACIONAL Y RECREATIVO	\$ 1,530.01
353	INSTALACIÓN, REPARACIÓN, MTTTO DE MOB Y EQ DE COMPUTO Y TECNOLOGÍA DE LA INFORMACIÓN	\$ 35,050.40
354	INSTALACIÓN, REPARACIÓN, MTTTO DE MOB Y EQ E INSTRUM MED Y DE LABORATORIO	\$ -
355	REPARACIÓN Y MANTENIMIENTO DE EQUIPO DE TRANSPORTE	\$ 27,056.42
357	INSTALACIÓN, REPARACIÓN Y MANTENIMIENTO DE MAQUINARIA, OTROS EQUIPOS Y HERRAMIENTA	\$ -
358	SERVICIOS LIMPIEZA Y MANEJO DE DESECHOS	\$ 7,888.00
359	SERVICIOS DE JARDINERIA Y FUMIGACIÓN	\$ -
3600	SERVICIOS DE COMUNICACIÓN SOCIAL Y PUBLICIDAD	\$ 6,842.16
361	INFORMACION EN MEDIOS MASIVOS DERIVADOS DE LA OPERACIÓN	\$ -
362	DIFUSION POR RADIO, TELEVISION Y OTROS MEDIOS DE MENSAJE	\$ 6,842.16
369	OTROS SERVICIOS DE INFORMACIÓN	\$ -
3700	SERVICIOS DE TRASLADO Y VIÁTICOS	\$ 203,047.98
371	PASAJES AEREOS	\$ 62,976.00
372	PASAJES TERRESTRES	\$ 8,448.06
374	AUTOTRASPORTE	\$ 102,131.30
375	VIÁTICOS EN EL PAÍS	\$ 29,196.62
376	VIÁTICOS EN EL EXTRANJERO	\$ -
378	SERVICIOS INTEGRALES DE TRASLADO Y VIATICOS	\$ -
379	OTROS SERVICIOS DE TRASLADO Y HOSPEDAJE	\$ 296.00

M.A. CARRA Q. LUEVANO COLLAZO
SUBDIRECTORA ADMINISTRATIVA

M. EN F. MIGUEL A. CALTEGA SOBELLES
DIRECTOR ADMINISTRATIVO

MTRD. JULIO OSCAR ORTIZ FUENTES
DIRECTOR GENERAL

Contable / 19




NOTAS A LOS ESTADOS FINANCIEROS
DEL 01 ENERO AL 31 DE MAYO
COLEGIO DE ESTUDIOS CIENTÍFICOS Y TECNOLÓGICOS DEL ESTADO
DE ZACATECAS

2022

GASTOS DE FUNCIONAMIENTO AL 31 DE MAYO DEL 2022		
Capítulo	Concepto	Cantidad
3800	SERVICIOS OFICIALES	\$ 47,202.69
382	GASTOS DE ORDEN SOCIAL Y CULTURAL	\$ 43,184.69
385	GASTOS DE REPRESENTACION	\$ 4,018.00
3900	OTROS SERVICIOS GENERALES	\$ 623,382.46
392	IMPUESTOS Y DERECHOS	\$ 4,736.00
395	PENAS, MULTAS, ACCESORIOS Y ACTUALIZACIONES	\$ 615,126.93
398	IMPUESTO SOBRE NOMINAS Y OTROS QUE SE DERIVEN DE UNA RELACION LABORAL	\$ -
399	OTROS SERVICIOS GENERALES	\$ 3,519.53
IMPORTE TOTAL EGRESOS		\$ 126,005,259.51

Otros Gastos y Pérdidas Extraordinarias

Otros Gastos y Pérdidas Extraordinarias; reflejan un saldo al 31 de mayo de 2022 la cantidad de \$ 11'372,216.00 (Once Millones Trescientos Setenta y Dos Mil Doseientos Dieciséis Pesos 00/100 M.N.), por concepto de Estimaciones, Depreciaciones, Deterioros, Obsolescencia y Amortizaciones

 M.A. GABRIELA GUISVANDO GOLLAZO SUBDIRECTORA ADMINISTRATIVA	 M. MIGUEL A. ORTEGA ROBLES DIRECTOR ADMINISTRATIVO	 MTRD. JULIO CESAR ORTIZ FUENTES DIRECTOR GENERAL
---	--	--

Contable / 20

III) NOTAS AL ESTADO DE VARIACIÓN EN LA HACIENDA PÚBLICA

Hacienda Pública / Patrimonio Contribuido

Al 31 de mayo de 2022 la cuenta de Hacienda Pública / Patrimonio Contribuido, refleja un saldo de \$ 1'226,011,841.00 (Mil Doscientos Veintiseis Millones Once Mil Ochocientos Cuarenta y Un Pesos 00/100 M.N.), la cual se conforma de la siguiente manera:

Aportaciones:

Las Aportaciones al 31 de mayo de 2022, reflejan un saldo de \$ 1'182,313,314.00 (Mil ciento Ochenta y Dos Millones Trecientos Trece Mil Trecientos Catorce Pesos 00/100 M.N) integrándose del Patrimonio Pendiente por Recuperar Estatal, Patrimonio Pendiente por Recuperar Federal, Patrimonio de la Dirección General (Altas y Bajas de Bienes Muebles e Inmuebles). Integrándose de la siguiente manera:




- Patrimonio pendiente por recuperar por parte de la aportación del Estado, del mes de Agosto del Ejercicio 2005 al mes de diciembre del 2021 asciende a la cantidad de \$1'031,362,114.82 (Mil Treinta y Un Millones Trecientos Sesenta y Dos Mil Ciento Catorce Pesos 82/100 M.N.).
- Patrimonio pendiente por recuperar por parte de la aportación del Federal, de los años en diferentes meses 2007, 2014,2015 y 2017 asciende a la cantidad de \$34'213,178.01 (Treinta y Cuatro Millones Doscientos Trece Mil Ciento Setenta y Ocho Pesos 01/100 M.N.).
- Patrimonio de la Dirección General como de cada uno de los Planteles por un total de \$116,738,020.78 (Ciento Dieciseis Millones Setecientos Treinta y Ocho Mil Veinte Pesos 78/100 M.N.).

Donaciones de Capital

La cuenta de Donación a Capital fue afectada por la cantidad de \$43'698,527.13 (Cuarenta y Tres Millones Seiscientos Noventa y Ocho Mil Quinientos Veintisiete Pesos 13/100 M.N.) en relación a la reclasificación de bienes inmuebles que se encontraban dentro de la cuenta de aportaciones de acuerdo a la normatividad que establece la Ley de Contabilidad Gubernamental.

Hacienda Pública / Patrimonio Generado

Al 31 de mayo de 2022 la cuenta de Hacienda Pública / Patrimonio Generado, refleja un saldo de \$- 193,438,844.00 menos (Ciento Noventa y Tres Millones Cuatrocientos Treinta y Ocho Mil Ochocientos Cuarenta y Cuatro Pesos 00/100 M.N.), la cual se conforma de la siguiente manera:

 M.A. CLARA G. LUEVANO COLLAZO SUBDIRECTORA ADMINISTRATIVA	 M. GEMEL SANDOVAL ORTEGA ROBLES DIRECTOR ADMINISTRATIVO	 MTRD. JULIO CESAR ORTIZ CUENTES DIRECTOR GENERAL
---	--	--

**NOTAS A LOS ESTADOS FINANCIEROS
DEL 01 ENERO AL 31 DE MAYO
COLEGIO DE ESTUDIOS CIENTÍFICOS Y TECNOLÓGICOS DEL ESTADO
DE ZACATECAS**

2022

Resultados del Ejercicio (Ahorro / Desahorro)

La cuenta de Resultados del Ejercicio (Ahorro / Desahorro) refleja un saldo al 31 de mayo de 2022 la cantidad de \$8'651,195.00 (Ocho Millones Seiscientos Cincuenta y Un Mil Ciento Noventa y Cinco Pesos 00/100 M.N.).

Resultado de ejercicios Anteriores

La cuenta de Resultado de ejercicios Anteriores, refleja un saldo al 31 de mayo de 2022, por la cantidad de \$-203,560,801.00 (Doscientos Tres Mil Quinientos Sesenta Mil Ochocientos Un Pesos 00/100 M.N.).

Revaluos

La cuenta de Revaluó de Bienes Muebles asciende a la cantidad de \$1'470,762.00 (Un Millón Cuatrocientos Setenta Mil Setecientos Sesenta y Dos Pesos 00/100 M.N.).

El saldo del rubro de Hacienda Pública/Patrimonio arroja un total de \$1'032,572,997.00 (Mil Treinta y Dos Millones Quinientos Setenta y Dos Mil Novecientos Noventa y Siete Pesos 00/100 M.N.).

IV) NOTAS AL ESTADO DE FLUJOS DE EFECTIVO

El análisis de los saldos inicial y final que figuran en la última parte del Estado de Flujo de Efectivo en la cuenta de Efectivo y Equivalentes se presenta de la siguiente forma:

ESTADO DE FLUJO DE EFECTIVO		2022	2021
CONCEPTO			
Efectivo		0	0
Bancos/Tesorería		15,939,535.98	46,166,809.53
Bancos/Dependencias y Otros		0	0
Inversiones Temporales (Hasta 3 meses)		1,006,813.97	903413.63
Fondos con Afectación Específica		0	0
Depósitos de Fondos de Terceros en Garantía y/o Administración		0	0
Otros Efectivos y Equivalentes		0	0
Total de Efectivo y Equivalentes		16,946,349.95	47,070,223.16

M.A. CUEBA G. LUEVANO COLLAZO
SUBDIRECTORA ADMINISTRATIVA

M. EN F. MASCARELLA, ORTEGA ROBLES
DIRECTOR ADMINISTRATIVO

MTRD. JUAN CARLOS ORTIZ FERNANDES
DIRECTOR GENERAL

Contable / 22

**NOTAS A LOS ESTADOS FINANCIEROS
DEL 01 ENERO AL 31 DE MAYO
COLEGIO DE ESTUDIOS CIENTÍFICOS Y TECNOLÓGICOS DEL ESTADO
DE ZACATECAS**

2022

V) CONCILIACIÓN ENTRE LOS INGRESOS PRESUPUESTARIOS Y CONTABLES, ASÍ COMO ENTRE LOS EGRESOS PRESUPUESTARIOS Y LOS GASTOS CONTABLES




INGRESOS

Colegio de Estudios Científicos y Tecnológicos del Estado de Zacatecas Conciliación entre los Ingresos Presupuestarios y Contables Correspondiente del 01 de enero al 31 de mayo de 2022 (Cifras en pesos)	
1. Total de Ingresos Presupuestarios	132,514,166.00

2. Más Ingresos Contables No Presupuestarios	
2.1 Ingresos Financieros	2,142,289.00
2.2 Incremento por Variación de Inventarios	217,172.00
2.3 Disminución del Exceso de Estimaciones por Pérdida o Deterioro u Obsolescencia	-
2.4 Disminución del Exceso de Provisiones	-
2.5 Otros Ingresos y Beneficios Varios	1,925,117.00
2.6 Otros Ingresos Contables No Presupuestarios	-

3. Menos Ingresos Presupuestarios No Contables	
3.1 Aprovechamientos Patrimoniales	-
3.2 Ingresos Derivados de Financiamientos	-
3.3 Otros Ingresos Presupuestarios No Contables	-

4. Total de Ingresos Contables	134,656,455.00
---------------------------------------	-----------------------

 M.A. CLARA G. LUEVANO COLLAZO SUBDIRECTORA ADMINISTRATIVA	 M. GUADALUPE MARTÍNEZ ORTEGA ROBLES DIRECTORA ADMINISTRATIVA	 MTRD. LUIS ENRIQUE MARTÍNEZ FUENTES DIRECTOR GENERAL
Contable / 23		

**NOTAS A LOS ESTADOS FINANCIEROS
DEL 01 ENERO AL 31 DE MAYO
COLEGIO DE ESTUDIOS CIENTÍFICOS Y TECNOLÓGICOS DEL ESTADO
DE ZACATECAS**

2022

EGRESOS

Colegio de Estudios Científicos y Tecnológicos del Estado de Zacatecas
Conciliación entre los Egresos Presupuestarios y los Gastos Contables
Correspondiente del 1 de enero al 31 de mayo de 2022
(Cifras en pesos)

1. Total de Egresos Presupuestarios **126,072,559.51**

2. Menos Egresos Presupuestarios No Contables		67,300.00
2.1	Materias Primas y Materiales de Producción y Comercialización	-
2.2	Materiales y Suministros	-
2.3	Mobiliario y Equipo de Administración	32,376.00
2.4	Mobiliario y Equipo Educativo y Recreativo	18,774.00
2.5	Equipo e Instrumental Médico y de Laboratorio	-
2.6	Vehículos y Equipo de Transporte	-
2.7	Equipo de Defensa y Seguridad	-
2.8	Maquinaria, Otros Equipos y Herramientas	16,150.00
2.9	Activos Biológicos	-
2.1	Bienes Inmuebles	-
2.11	Activos Intangibles	-
2.12	Obra Pública en Bienes de Dominio Público	-
2.13	Obra Pública en Bienes Propios	-
2.14	Acciones y Participaciones de Capital	-
2.15	Compra de Títulos y Valores	-
2.16	Concesión de Préstamos	-
2.17	Inversiones en Fideicomisos, Mandatos y Otros Análogos	-
2.18	Provisiones para Contingencias y Otras Erogaciones Especiales	-
2.19	Amortización de la Deuda Pública	-
2.2	Adeudos de Ejercicios Fiscales Anteriores (ADEFAS)	-
2.21	Otros Egresos Presupuestarios No Contables	-

3. Más Gastos Contables No Presupuestarios		-
3.1	Estimaciones, Depreciaciones, Deterioros, Obsolescencia y Amortizaciones	-
3.2	Provisiones	-
3.3	Disminución de Inventarios	-
3.4	Aumento por Insuficiencia de Estimaciones por Pérdida o Deterioro u Obsolescencia	-
3.5	Aumento por Insuficiencia de Provisiones	-
3.6	Otros Gastos	-
3.7	Otros Gastos Contables No Presupuestarios	-

4. Total de Gastos Contables **126,005,259.51**


M.A. CELIA GUZMÁN COLLAZO
SUBDIRECTORA ADMINISTRATIVA


M. DE LOS ANGELES ORTEGA ROBERTS
DIRECTORA ADMINISTRATIVA


MTRD. JUAN CARLOS ORTIZ FUENTES
DIRECTOR GENERAL

Contable / 24

b) NOTAS DE MEMORIA (Cuentas de Orden)

Las cuentas de orden se utilizan para registrar movimientos de valores que no afecten o modifiquen el balance del ente contable, sin embargo, su incorporación en libros es necesaria con fines de recordatorio contable, de control y en general sobre los aspectos administrativos, o bien, para consignar sus derechos o responsabilidades contingentes que puedan, o no, presentarse en el futuro.

Las cuentas que se manejan para efectos de estas Notas son las siguientes:

Cuentas de Orden Contables y Presupuestarias:

Contables:

- Valores
- Emisión de obligaciones
- Avales y garantías

Juicios


Los Laudos generados por Juicios laborales, para el mes de mayo de 2022, se estima por la cantidad de \$ 3,140,000.00 (Tres Millones Ciento Cuarenta Mil Pesos 00/100 M.N.).


Contratos para Inversión Mediante Proyectos para Prestación de Servicios (PPS) y Similares,


El Colegio al 31 de mayo de 2022, no cuenta con Contratos para Inversión Mediante Proyectos para Prestación de Servicios (PPS) y Similares.

Bienes Concesionados o en Comodato.

El Colegio al 31 de mayo de 2022, no cuenta con Bienes Concesionados o en Comodato.


M.A. CLARA LUJVANO COLLAZO
SUBDIRECTORA ADMINISTRATIVA


M. en F. MIGUEL A. ORTEGA ROBLES
DIRECTOR ADMINISTRATIVO


MTRO. JUAN CARLOS ORTIZ FUENTES
DIRECTOR GENERAL

Contable / 25

**NOTAS A LOS ESTADOS FINANCIEROS
DEL 01 ENERO AL 31 DE MAYO
COLEGIO DE ESTUDIOS CIENTÍFICOS Y TECNOLÓGICOS DEL ESTADO
DE ZACATECAS**

2022

Presupuestarias:

Cuentas de Ingresos

PRESUPUESTO DE INGRESOS		SALDO
LEY DE INGRESOS		al 31 de mayo de 2022
Ley De Ingresos Estimada		318,187,083.00
Ampliaciones Y Reducciones A La Ley De Ingresos Estimada		-
Ley De Ingresos Por Ejecutar		185,561,687.55
Ley De Ingresos Devengada		132,625,395.45
Ley De Ingresos Recaudada		132,625,395.45
Ingresos Por Aprovechamiento De Tipo Corriente Estimado		
Ampliaciones Y Reducciones De Aprovechamiento De Tipo Corriente		
Ingresos Por Aprovechamiento De Tipo Corriente Por Ejecutar		
Ingresos Por Aprovechamiento De Tipo Corriente Por Devengados		
Ingresos Por Aprovechamiento De Tipo Corriente Por Recaudados		
Ingresos Por Venta De Bienes Y Servicios Estimada		
Ampliaciones Y Reducciones De Venta De Bienes Y Servicios		1,925,117.00
Ingresos Por Venta De Bienes Y Servicios Por Ejecutar		1,925,117.00
Ingresos Por Venta De Bienes Y Servicios Por Devengados		1,925,117.00
Ingresos Por Venta De Bienes Y Servicios Por Recaudados		1,925,117.00
Ingresos Derivados De Financiamiento Y Otros Ingresos Financieros Estimados		
Ampliaciones Y Reducciones De Ingresos Derivados De Financiamiento Y Otros Ingresos Financieros Estimados		
Ingresos Derivados De Financiamiento Y Otros Ingresos Financieros Por Ejecutar		
Ingresos Derivados De Financiamiento Y Otros Ingresos Financieros Por Devengados		
Ingresos Derivados De Financiamiento Y Otros Ingresos Financieros Por Recaudados		
Ingresos Financieros Estimados		
Ampliación Y Reducción De Ingresos Financieros Estimados		105,942.00
Ingresos Financieros Por Ejecutar		105,942.00
Ingresos Financieros Devengados		105,942.00
Ingresos Financieros Por Recaudados		105,942.00

M.A. CLARA G. LUYVANO-COLLAZO
SUBDIRECTORA ADMINISTRATIVA

M. CAR E. MARQUEL A. ORTIGA ROBERTS
DIRECTOR ADMINISTRATIVO

MTRD. JULIAN C. GONZALEZ FUENTES
DIRECTOR GENERAL

**NOTAS A LOS ESTADOS FINANCIEROS
DEL 01 ENERO AL 31 DE MAYO
COLEGIO DE ESTUDIOS CIENTÍFICOS Y TECNOLÓGICOS DEL ESTADO
DE ZACATECAS**

2022

Cuentas de Egresos




PRESUPUESTO DE EGRESOS	
PRESUPUESTO DE EGRESOS	SALDO al 31 de mayo de 2022
Presupuesto De Egresos Aprobado	318,187,082.93
Ampliaciones Y Reducciones Al Presupuesto	4,393,987.94
Presupuesto Modificado	322,581,070.87
Presupuesto De Egresos Comprometido	126,072,559.51
Presupuesto De Egresos Devengado	126,072,559.51
Presupuesto De Egresos Ejercido	126,072,559.51
Presupuesto De Egresos Pagado	126,072,559.51

NOTAS ACLARATORIAS RESPECTO DE EL SUB EJERCICIO

En el estado financiero de gasto por categoría programática y en el estado analítico del ejercicio de presupuesto de egresos detallado en sus diferentes clasificaciones como lo son:

- Clasificación por Objeto del Gasto
- Clasificación Administrativa
- Finalidad y Función
- Servicios Personales por Categoría

Fundamentados en los **artículos 6, 7, 9, 46 y Cuarto Transitorio de la Ley General de Contabilidad Gubernamental y los criterios aprobados por el Consejo Nacional de Armonización Contable** para la elaboración y presentación homogénea de la información financiera y de los formatos a que hace referencia la **Ley de Disciplina Financiera** de las Entidades Federativas y los Municipios, **se registran como un “subejercicio” el cual debe entenderse como el recurso correspondiente al importe que tiene el Colegio por ejercer en gasto presupuestado hasta el 31 de mayo del presente** derivado del recurso pendiente por radicar de ministraciones de la Federación y del Estado al Colegio atendiendo el calendario de ministraciones para el ejercicio 2022.

 M.A. GUARA O. LUISIANO COLLAZO SUBDIRECTORA ADMINISTRATIVA	 M. CRISTÓBAL A. ORTIGA ROBLES DIRECTOR ADMINISTRATIVO	 MTRD. JULIO CESAR CRUZ LOZANES DIRECTOR GENERAL
Contable / 27		

c) NOTAS DE GESTIÓN ADMINISTRATIVA

1. Introducción

Los Estados Financieros de los entes públicos, proveen de información financiera a los principales usuarios de la misma, al Congreso y a los ciudadanos.

El objetivo del presente documento es la revelación del contexto y de los aspectos económicos-financieros más relevantes que influyeron en las decisiones del período, y que deberán ser considerados en la elaboración de los estados financieros para la mayor comprensión de los mismos y sus particularidades.

De esta manera, se informa y explica la respuesta del gobierno a las condiciones relacionadas con la información financiera de cada período de gestión; además, de exponer aquellas políticas que podrían afectar la toma de decisiones en períodos posteriores.

2. Panorama Económico y Financiero

Al 31 de diciembre del año 2021, queda pendiente por pagar el Impuesto Sobre la Renta (ISR) de diferentes meses de ejercicios fiscales de los años 2015, 2017, 2018 y 2019, así el mes de enero, febrero, marzo y abril de 2022; queda pendiente de pago las cuotas obrero-patronales del mes de abril del año en curso.

3. Autorización e Historia

En el año de 1976, dependiente de la Secretaría de Educación Pública se creó la Subsecretaría de Educación e Investigación Tecnológica, para atender la operación y desarrollo de las diversas instituciones federales y como promotora de nuevos sistemas educativos, capaces de dar respuesta a las necesidades sociales, técnicas y productivas del país.

El Sistema de Educación Tecnológica desarrollo en 1991, un sistema descentralizado, denominado Coordinación Nacional de los Colegios de Estudios Científicos y Tecnológicos de los Estados, bajo la responsabilidad de los gobiernos de los Estados, el cual ha ido consolidando su operación y ha alcanzado niveles máximos de atención, calidad, eficiencia y eficacia.

En el Estado de Zacatecas, se firma el convenio de coordinación el 14 de octubre de 1997, que tiene por objeto establecer la coordinación entre la Secretaría de Educación y el Gobierno del Estado para la creación, operación y apoyo financiero del Colegio de Estudios Científicos y Tecnológicos del Estado de Zacatecas, a efecto de impartir e impulsar la

M.A. CLARA ELIZABETH COLLADO
SUBSECRETARIA ADMINISTRATIVA

M. A. ANGELES ORTEGA ROBLES
DIRECTORA ADMINISTRATIVA

MTRD. JULIAN ORTEGA FUENTES
DIRECTOR GENERAL

educación media tecnológica, así como realizar la investigación científica y tecnológica en la entidad, propiciando la mejor calidad y vinculación con las necesidades de desarrollo regional y nacional.

A partir de este convenio, el Gobierno del Estado atiende su compromiso, publicando en el Periódico Oficial de Gobierno del Estado, No. 69, tomo CVIII, de fecha 29 de agosto de 1998, el Acuerdo de Creación del Colegio de Estudios Científicos y Tecnológicos del Estado de Zacatecas, constituyéndose este, como un organismo público descentralizado, con personalidad jurídica y patrimonio propio.

Por ello, y de conformidad con el Plan Estatal 1992-1998, nacen los Colegios de Estudios Científicos y Tecnológicos (CECYT) en el Estado de Zacatecas, para ofrecer educación media superior en forma de bachillerato tecnológico en los Municipios de Calera de Víctor Rosales, Tlaltenango de Sánchez Román, Río Grande, Fresnillo y Pinos, en el año 2018, los centros EMSaD Maravillas, Noria de Angeles, Pedregoso y El Saucito, debido al incremento de matrícula logra convertirse en Plantel CECYTE Modelo A.

Con la finalidad de atender la demanda de bachillerato en las comunidades rurales marginadas en 1999 se establecen los primeros Centros de Educación Media Superior a Distancia (EMSaD) pertenecientes a este Subsistema: Pedregoso y Buenavista de Trujillo. En el 2000 se incorporan tres centros más: Espíritu Santo, Maravillas, Noria de Angeles y Lobatos. En 2001 y 2002 inician operaciones los centros de La Colorada, La Laguna, Apizotlaya, Buenavista, Rancho Grande, El Rucio, El Centro y San Tiburcio.


De esta manera, y cumpliendo con el objetivo de ampliar la cobertura con equidad de la educación media superior ofreciendo oportunidades de acceso a la educación a jóvenes que hayan concluido su educación básica, por lo que a la fecha el colegio cuenta con nueve Planteles CECYT y cuarenta y tres Centros EMSaD, dando un total de cincuenta y dos planteles en todo el Estado de Zacatecas; atendiendo una matrícula total de 8163 alumnos.

La Dirección General se ha preocupado siempre por buscar alternativas que permitan a los alumnos continuar sus estudios, brindarles facilidades de superarse a los que menos posibilidades tienen de salir adelante con su preparación personal y profesional; estas estrategias contribuyen al logro de uno de los objetivos del Colegio: incrementar la permanencia de los alumnos disminuyendo los índices de deserción.

4. Organización y Objeto Social

El Colegio de Estudios Científicos y Tecnológicos del Estado de Zacatecas tiene como objeto:

- I. Impartir e impulsar la educación media superior tecnológica.



- II. Realizar investigaciones científicas y tecnológicas en la entidad que permitan el avance del conocimiento, el desarrollo de la enseñanza tecnológica y el mejor aprovechamiento social de los recursos naturales y materiales.
- III. Realizar investigaciones científicas y tecnológicas que perciben aportaciones concretas, que a su vez contribuyan al mejoramiento y eficiencia de la producción industrial y de servicios necesarios para el desarrollo regional y nacional.
- IV. Colaborar con los sectores público, social y privado que apoyen el desarrollo tecnológico y social en la entidad.
- V. Promover la cultura universal especialmente la de carácter científico y tecnológico.

Misión

Ser una institución educativa de nivel medio superior que ofrece bachillerato tecnológico y general, basado en un perfil científico y tecnológico dirigido a la comunidad escolar urbana y rural, con programas de calidad que permiten fomentar el desarrollo de competencias y promover una formación integral basada en honestidad, congruencia, responsabilidad, lealtad, tolerancia y respeto.

Visión

Somos una institución de educación media superior líder en el Estado de Zacatecas comprometida con los estándares de calidad en:

- La formación de jóvenes competitivos con compromiso social.
- La profesionalización docente.
- Los planes y programas de estudio orientados al desarrollo integral.
- La gestión administrativa, académica y social comprometida para el mejoramiento del aprendizaje.

Principal Actividad




Ofrecer educación media superior en forma de bachillerato tecnológico

Ejercicio Fiscal

Del 01 de enero al 31 de diciembre de 2022.

Régimen Jurídico

Organismo Público Descentralizado, con Personalidad Jurídica y Patrimonio Propios.

 M.A. CLAUDIA ALEJANDRA COLLAZO SUBDIRECTORA ADMINISTRATIVA	 M. C. ANGÉLICA ORTEGA SOBELL DIRECTORA ADMINISTRATIVA	 MTRD. JUAN CARLOS ORTIZ FUENTES DIRECTOR GENERAL
--	---	--

Contable / 30

Obligaciones Fiscales

- I. Entero de retenciones mensuales de ISR por sueldos y salarios.
- II. Declaración informativa mensual de Proveedores.
- III. Entero de retenciones mensuales de ISR por ingresos asimilados a salarios.
- IV. Impuesto sobre nómina.

Estructura Organizacional Básica

Las autoridades del Colegio de Estudios Científicos y Tecnológicos del Estado de Zacatecas serán:

- I.- La Junta Directiva,
- II.-El Director General,
- III.- Un patronato
- IV.- Un Consejo Consultivo de Directores.

5. Bases de Preparación de los Estados Financieros

La preparación de los estados financieros se basa en las siguientes políticas y prácticas contables:

Se ha observado la normatividad emitida por el Consejo Nacional de Armonización Contable (CONAC), la Ley General de Contabilidad Gubernamental (LGGG), la Ley de Presupuesto y Contabilidad, la Ley Estatal de Planeación, El Manual de Normas y Políticas del Ejercicio del Presupuesto de Egresos y demás disposiciones legales y normatividad aplicable.




Los ingresos por aportaciones y convenios se reconocen en el momento en que la institución bancaria deposita el importe del financiamiento.

En los gastos se adjuntan los documentos que amparan la adquisición de los bienes o la prestación del servicio.

Las inversiones en inmuebles, vehículos, maquinaria, mobiliario y equipo son consideradas como egresos del periodo en que se adquirieren, para efectos del Estado de Situación Financiera, registrando en la cuenta de activo que corresponda, resguardando las facturas originales que amparan la propiedad del bien.

6. Políticas de Contabilidad Significativas

Se informará sobre:

 M.A. CLARA LUJÁN GONZÁLEZ SUBDIRECTORA ADMINISTRATIVA	 M. en F. MIGUEL ORTEGA ROBLES DIRECTOR ADMINISTRATIVO	 MTRD. JUAN ORTIZ FUENTES DIRECTOR GENERAL
---	--	---

Contable / 31

- a) Actualización: se informará del método utilizado para la actualización del valor de los activos, pasivos y Hacienda Pública/Patrimonio y las razones de dicha elección. Así como informar de la desconexión o reconexión inflacionaria.
- b) Informar sobre la realización de operaciones en el extranjero y de sus efectos en la información financiera gubernamental.
- c) Método de valuación de la inversión en acciones de Compañías subsidiarias no consolidadas y asociadas.
- d) Sistema y método de valuación de inventarios y costo de lo vendido.
- e) Beneficios a empleados: revelar el cálculo de la reserva actuarial, valor presente de los ingresos esperados comparado con el valor presente de la estimación de gastos tanto de los beneficiarios actuales como futuros.
- f) Provisiones: objetivo de su creación, monto y plazo.
- g) Reservas: objetivo de su creación, monto y plazo.
- h) Cambios en políticas contables y corrección de errores junto con la revelación de los efectos que se tendrá en la información financiera del ente público, ya sea retrospectivos o prospectivos.
- i) Reclasificaciones: se deben revelar todos aquellos movimientos entre cuentas por efectos de cambios en los tipos de operaciones.
- j) Depuración y cancelación de saldos.




7. Posición en Moneda Extranjera y Protección por Riesgo Cambiario

Se informará sobre:

- a) Activos en moneda extranjera.
- b) Pasivos en moneda extranjera.
- c) Posición en moneda extranjera.
- d) Tipo de cambio.
- e) Equivalente en moneda nacional.

Lo anterior, por cada tipo de moneda extranjera que se encuentre en los rubros de activo y pasivo.

Adicionalmente, se informará sobre los métodos de protección de riesgo por variaciones en el tipo de cambio.

 M.A. CLARA G. LUEVANO COLLAZO SUBDIRECTORA ADMINISTRATIVA	 M. en F. MIGUEL A. ORTEGA SORRELS DIRECCIÓN ADMINISTRATIVA	 MTRO. JULIO CÉSAR CORTÉZ FUENTES DIRECCIÓN GENERAL
---	---	--

8. Reporte Analítico del Activo

- a) Vida útil o porcentajes de depreciación, deterioro o amortización utilizados en los diferentes tipos de activos de este Colegio se maneja con la normatividad que establecen los parámetros de estimación de vida útil que establece el CONAC.
- b) Cambios en el porcentaje de depreciación o valor residual de los activos.
- c) Importe de los gastos capitalizados en el ejercicio, tanto financieros como de investigación y desarrollo.
- d) Riesgos por tipo de cambio o tipo de interés de las inversiones financieras.
- e) Valor activado en el ejercicio de los bienes construidos por la entidad.
- f) Otras circunstancias de carácter significativo que afecten el activo, tales como bienes en garantía, señalados en embargos, litigios, títulos de inversiones entregados en garantías, baja significativa del valor de inversiones financieras, etc.
- g) Desmantelamiento de Activos, procedimientos, implicaciones, efectos contables.
- h) Administración de activos; planeación con el objetivo de que el ente los utilice de manera más efectiva.

Adicionalmente, se deben incluir las explicaciones de las principales variaciones en el activo, en cuadros comparativos como sigue:


- a) Inversiones en valores.
- b) Patrimonio de Organismos descentralizados de Control Presupuestario Indirecto.
- c) Inversiones en empresas de participación mayoritaria.
- d) Inversiones en empresas de participación minoritaria.
- e) Patrimonio de organismos descentralizados de control presupuestario directo, según corresponda.


9. Fideicomisos, Mandatos y Análogos

Se deberá informar:

- a) Por ramo administrativo que los reporta.
- b) Enlistar los de mayor monto de disponibilidad, relacionando aquéllos que conforman el 80% de las disponibilidades.


M.A. CARRA G. LUEVANO COLLAZO
SUBDIRECTORA ADMINISTRATIVA


MARIANA MENDOZA CASTAÑEDA ROJAS
DIRECTORA ADMINISTRATIVA


MTRGO. JULIÁN CÉSAR ORTIZ FUENTES
DIRECTOR GENERAL

10. Reporte de la Recaudación

- a) Análisis del comportamiento de la recaudación correspondiente al ente público o cualquier tipo de ingreso, de forma separada los ingresos locales de los federales.

INGRESOS FEDERALES	CANTIDAD
Ingresos Federales	\$ 77,514,166.00
Rendimientos de Aportación Federal	\$ 111,229.45
Total de Ingresos	\$ 77,625,395.45

INGRESOS LOCALES	CANTIDAD
Ingresos Estatales	\$ 55,000,000.00
Ingresos Financieros	\$ 105,942.00
Ingresos por Venta de Bienes y Servicios	\$ 1,925,117.00
Total de Ingresos Locales	\$ 57,031,059.00

- b) Proyección de la recaudación e ingresos en el mediano plazo.
El Colegio no cuenta con Proyección de la recaudación e ingresos en el mediano plazo.

11. Información sobre la Deuda y el Reporte Analítico de la Deuda

- a) Utilizar al menos los siguientes indicadores: deuda respecto al PIB y deuda respecto a la recaudación tomando, como mínimo, un periodo igual o menor a 5 años.
- b) Información de manera agrupada por tipo de valor gubernamental o instrumento financiero en la que se consideren intereses, comisiones, tasa, perfil de vencimiento y otros gastos de la deuda.




12. Calificaciones otorgadas

Informar, tanto del ente público como cualquier transacción realizada, que haya sido sujeta a una calificación crediticia.

13. Proceso de mejora

- a) Principales Políticas de control interno.

Con la finalidad de lograr una administración de calidad, se opera un sistema eficiente de control en los procesos administrativos y financieros, que permite la obtención de reportes mensuales de los ingresos tanto federales como estatales, comportamiento de consumos de materiales e incidencias del personal, logrando la optimización de recursos y

 M.A. CLARA ALEJANDRO COLLAZO SUBDIRECCIONA ADMINISTRATIVA	 M. CMT. MIGUEL ANTONIO SOBELS DIRECTOR ADMINISTRATIVO	 MTRD. RUBÉN CESAR ORTIZ FUENTES DIRECTOR GENERAL
Contable / 34		

el cumplimiento de la meta establecida para la presentación de informes financieros y de avances del Programa Operativo Anual.

- b) Medidas de desempeño financiero, metas y alcance.

En cuanto a las medidas de austeridad y disciplina presupuestal aplicadas, se procura llevar a cabo la operación del Colegio con el mejor aprovechamiento de los recursos sin deteriorar o mermar la calidad en el servicio hacia la población estudiantil, así como con el puntual cumplimiento del pago de las obligaciones laborales y financieras.

14. Información por Segmentos

Cuando se considere necesario se podrá revelar la información financiera de manera segmentada debido a la diversidad de las actividades y operaciones que realizan los entes públicos, ya que la misma proporciona información acerca de las diferentes actividades operativas en las cuales participa, de los productos o servicios que maneja, de las diferentes áreas geográficas, de los grupos homogéneos con el objetivo de entender el desempeño del ente, evaluar mejor los riesgos y beneficios del mismo, y entenderlo como un todo y sus partes integrantes.

Consecuentemente, esta información contribuye al análisis más preciso de la situación financiera, grados y fuentes de riesgo y crecimiento potencial de negocio.

15. Eventos posteriores al cierre

Al 31 de mayo del ejercicio 2022 tenemos un adeudo ante:

- Secretaría de Hacienda y Crédito Público por concepto de retenciones de ISR por el pago de Sueldos y Salarios, Retenciones por Honorarios, ISR de Arrendamiento, Retención de IVA, ISR por asimilables a salarios por un monto de \$135'882,745.94 (Ciento Treinta y Cinco Millones Ochocientos Ochoenta y Dos Mil Setecientos Cuarenta y Cinco Pesos 94/100 M.N.)
- Instituto Mexicano del Seguro Social por la cantidad de \$ 1'829,035.20 (Un Millón Ochocientos Veintinueve Mil Treinta y Cinco Pesos 20/100 M.N.), de los trabajadores del Colegio, por concepto de Cuotas Obrero Patronales, Cencentia y Vejez.
- Instituto del Fondo Nacional de la Vivienda para los Trabajadores (INFONAVIT), la cantidad de 2'749,351.41 (Dos Millones Setecientos Cuarenta y Nueve Mil iscientos Sesenta y Cinco Mil Ochenta y Sesis Pesos 46/100 M.N.) por concepto de retenciones a los trabajadores

M.A. GUANA G. LUVIANO COLLAZO
SUBDIRECCIONA ADMINISTRATIVA

M. CN F. MIRELLA A. ORTEGA ROBLES
DIRECTOR ADMINISTRATIVO

MTRD. FULBERTO GONZALEZ FLORES
DIRECTOR GENERAL

**NOTAS A LOS ESTADOS FINANCIEROS
DEL 01 ENERO AL 31 DE MAYO
COLEGIO DE ESTUDIOS CIENTÍFICOS Y TECNOLÓGICOS DEL ESTADO
DE ZACATECAS**

2022

16. Partes Relacionadas


No existen partes relacionadas que pudieran ejercer influencia significativa sobre la toma de decisiones financieras y operativas.

17. Responsabilidad Sobre la Presentación Razonable de la Información Contable

La Información Contable deberá estar firmada en cada página de la misma e incluir al final la siguiente leyenda: "Bajo protesta de decir verdad declaramos que los Estados Financieros y sus notas, son razonablemente correctos y son responsabilidad del emisor". Lo anterior, no será aplicable para la información contable consolidada.


M.A. GLADYS IBARRA COLAZO
SUBDIRECTORA ADMINISTRATIVA


M. en F. ROGUELLA A. ORTEGA ROBLES
DIRECTOR ADMINISTRATIVO


MTRD. FULVIO ESPAR ORTIZ FUENTES
DIRECTOR GENERAL






Zacatecas
GOBIERNO DEL ESTADO
2021-2027

II. Información Presupuestaria



Zacatecas
GOBIERNO DEL ESTADO
2021-2027


I. Información Presupuestaria
Estado Analítico de Ingresos


Rubro de Ingresos	Ingreso					Diferencia (6 = 5 - 1)
	Estimado	Ampliaciones y Reducciones	Modificado	Devengado	Recaudado	
	(1)	(2)	(3= 1 + 2)	(4)	(5)	
Impuestos	0	0	0	0	0	0
Cuotas y Aportaciones de Seguridad Social	0	0	0	0	0	0
Contribuciones de Mejoras	0	0	0	0	0	0
Derechos	0	0	0	0	0	0
Productos	0	0	0	0	0	0
Aprovechamientos	0	0	0	0	0	0
Ingresos por Ventas de Bienes, Prestación de Servicios y Otros Ingresos	0	0	0	0	0	0
Participaciones, Aportaciones, Convenios, Incentivos Derivados de la Colaboración Fiscal y Fondos Distintos de Aportaciones	0	0	0	0	0	0
Transferencias, Asignaciones, Subsidios y Subvenciones, y Pensiones y jubilaciones	0	0	0	0	0	0
Ingresos Derivados de Financiamientos	0	0	0	0	0	0
Total	0	0	0	0	0	0
					Ingresos excedentes¹	0
Elaboró  M. en E. SARA REYES LOZANO JEFA DE RECURSOS FINANCIEROS		Vó. Bo.  M. en E. MIGUEL ANGEL ORTEGA ROBLES DIRECTOR ADMINISTRATIVO		Autorizó  MTRO. JULIO CESAR ORTIZ FUENTES DIRECTOR GENERAL		
						Presupuestaria /1


Nombre del ente Público: Colegio de Estudios Científicos y Tecnológicos del Estado de Zacatecas
Estado Analítico de Ingresos
Del 1 de enero al 31 de mayo de 2022

Estado Analítico de Ingresos Por Fuente de Financiamiento	Ingreso					Diferencia (6 = 5 - 1)
	Estimado	Ampliaciones y Reducciones	Modificado	Devengado	Recaudado	
	(1)	(2)	(3= 1 + 2)	(4)	(5)	
Ingresos del Poder Ejecutivo Federal o Estatal y de los Municipios	0	0	0	0	0	0
Impuestos	0	0	0	0	0	0
Cuotas y Aportaciones de Seguridad Social	0	0	0	0	0	0
Contribuciones de Mejoras	0	0	0	0	0	0
Derechos	0	0	0	0	0	0
Productos ¹	0	0	0	0	0	0
Aprovechamientos ²	0	0	0	0	0	0
Participaciones, Aportaciones, Convenios, Incentivos Derivados de la Colaboración Fiscal y Fondos Distintos de Aportaciones.	0	0	0	0	0	0
Transferencias, Asignaciones, Subsidios y Subvenciones, y Pensiones y Jubilaciones.	0	0	0	0	0	0
Ingresos de los Entes Públicos de los Poderes Legislativo y Judicial, de los Órganos Autónomos y del Sector Paraestatal o Paramunicipal, así como de las Empresas Productivas del Estado	318,187,083	0	318,187,083	134,656,454	134,656,454	-183,530,629
Cuotas y Aportaciones de Seguridad Social	0	0	0	0	0	0
Productos ¹	0	105,942	105,942	105,942	105,942	105,942
Ingresos por Ventas de Bienes, Prestación de Servicios y Otros Ingresos ³	0	3,563,274	3,563,274	1,925,117	1,925,117	1,925,117
Transferencias, Asignaciones, Subsidios y Subvenciones, y Pensiones y Jubilaciones	318,187,083	0	318,187,083	132,625,395	132,625,395	-185,561,688
Ingresos Derivados de Financiamientos	0	0	0	0	0	0
Ingresos Derivados de Financiamientos	0	0	0	0	0	0
Total	318,187,083	0	318,187,083	134,656,455	134,656,455	-183,530,629
				Ingresos excedentes¹		

Bajo protesta de decir verdad declaramos que los Estados Financieros y sus Notas son razonablemente correctos y responsabilidad del emisor.

Elaboró

M. en E. SARA REYES LOZANO
JEFA DE RECURSOS FINANCIEROS

Vo. Bo.

M. en F. MIGUEL ANGEL ORTEGA ROBLES
DIRECTOR ADMINISTRATIVO

Autorizó

MTRO. JULIO CESAR ORTIZ FUENTES
DIRECTOR GENERAL



Zacatecas

GOBIERNO DEL ESTADO
2021-2027

II. Información Presupuestaria Estado Analítico del Ejercicio de Presupuesto de Egresos

ESTADOS FINANCIEROS MAYO 2022
COLEGIO DE ESTUDIOS CIENTÍFICOS Y TECNOLÓGICOS DEL ESTADO DE ZACATECAS

Concepto	Egresos					Subejercicio 6 = (3 - 4)
	Aprobado	Ampliaciones/ (Reducciones)	Modificado	Devengado	Pagado	
	1	2	3 = (1 + 2)	4	5	
1000 Servicios Personales	255,638,756	934,508	256,573,264	121,247,169	121,247,169	135,326,095
2000 Materiales y Suministros	5,474,102	2,274,311	7,748,413	1,936,428	1,936,428	5,811,986
3000 Servicios Generales	34,248,069	-26,055,975	8,192,094	2,821,662	2,821,662	5,370,432
4000 Transferencias, Asignaciones, Subsidios y Otras Ayudas	0	0	0	0	0	0
5000 Bienes Muebles, Inmuebles e Intangibles	0	67,300	67,300	67,300	67,300	0
6000 Inversión Pública	0	0	0	0	0	0
7000 Inversiones Financieras y Otras Provisiones	0	0	0	0	0	0
8000 Participaciones y Aportaciones	0	0	0	0	0	0
9000 Deuda Pública	22,826,156	27,173,844	50,000,000	0	0	50,000,000
Total del Gasto	318,187,083	4,393,989	322,581,071	126,072,560	126,072,560	196,508,512

I EAOG COG, Capítulo

Bajo protesta de decir verdad declaramos que los Estados Financieros y sus Notas son razonablemente correctos y responsabilidad del emisor.

Elaboró.
M. en E. SARA REYES LOZANO
JEFA DE RECURSOS FINANCIEROS

Verificó.
M.F. MIGUEL ÁNGEL ORTEGA ROBLES
DIRECTOR ADMINISTRATIVO

Autorizó.
MTRO. JULIO VESPA SOTIL FUENTES
DIRECTOR GENERAL

Concepto	Egresos					Subejercicio 6 = (3 - 4)
	Aprobado	Ampliaciones/ (Reducciones)	Modificado	Devengado	Pagado	
	1	2	3 = (1 + 2)	4	5	
Servicios Personales	255,638,756	934,508	256,573,264	121,247,169	121,247,169	135,326,095
Remuneraciones al Personal de Carácter Permanente	132,977,255	-4,033,027	128,944,229	64,684,094	64,684,094	64,260,135
Remuneraciones al Personal de Carácter Transitorio	12,669,827	762,860	13,432,687	7,677,199	7,677,199	5,755,488
Remuneraciones Adicionales y Especiales	34,608,330	7,526,938	42,135,268	18,334,514	18,334,514	23,800,754
Seguridad Social	42,160,822	-4,685,260	37,475,562	14,710,218	14,710,218	22,765,344
Otras Prestaciones Sociales y Económicas	27,608,653	652,811	28,261,464	12,339,552	12,339,552	15,921,912
Previsiones	0	0	0	0	0	0
Pago de Estímulos a Servidores Públicos	5,613,868	710,186	6,324,054	3,501,593	3,501,593	2,822,462
Materiales y Suministros	5,474,102	2,385,543	7,859,646	1,936,428	1,936,428	5,923,218
Materiales de Administración, Emisión de Documentos y Artículos Oficiales	2,337,593	1,327,263	3,664,856	705,779	705,779	2,959,077
Alimentos y Utensilios	323,683	167,515	491,198	200,098	200,098	291,100
Materias Primas y Materiales de Producción y Comercialización	0	0	0	0	0	0
Materiales y Artículos de Construcción y de Reparación	1,967,350	533,177	2,500,527	736,664	736,664	1,763,863
Productos Químicos, Farmacéuticos y de Laboratorio	85,000	-24,864	60,136	8,754	8,754	51,383
Combustibles, Lubricantes y Aditivos	273,500	256,828	530,328	94,587	94,587	435,740
Vestuario, Blancos, Prendas de Protección y Artículos Deportivos	445,585	-51,935	393,650	10,660	10,660	382,991
Materiales y Suministros Para Seguridad	0	0	0	0	0	0
Herramientas, Refacciones y Accesorios Menores	41,392	177,559	218,951	179,885	179,885	39,065
Servicios Generales	34,248,069	-26,167,208	8,080,861	2,821,662	2,821,662	5,259,199
Servicios Básicos	3,797,271	-287,757	3,509,515	1,077,007	1,077,007	2,432,508
Servicios de Arrendamiento	70,029	42,093	112,122	49,064	49,064	63,058
Servicios Profesionales, Científicos, Técnicos y Otros Servicios	851,257	529,784	1,381,041	672,202	672,202	708,839
Servicios Financieros, Bancarios y Comerciales	183,006	-41,198	141,809	59,325	59,325	82,483
Servicios de Instalación, Reparación, Mantenimiento y Conservación	260,000	14,620	274,620	83,589	83,589	191,032
Servicios de Comunicación Social y Publicidad.	10,000	6,843	16,843	6,842	6,842	10,001
Servicios de Traslado y Viáticos	1,775,069	41,723	1,816,792	203,048	203,048	1,613,744
Servicios Oficiales	77,989	35,347	113,336	47,203	47,203	66,133
Otros Servicios Generales	27,223,447	-26,508,663	714,785	623,382	623,382	91,402
Total del Gasto hoja 1 de 3	295,360,927	-22,847,156	272,513,771	126,005,260	126,005,260	146,508,511

Bajo protesta de decir verdad declaramos que los Estados Financieros y sus Notas son razonablemente correctos y responsabilidad del emisor.

Elaboró:
M. en E. SARA REYES LOZANO
JEFA DE RECURSOS FINANCIEROS

Revisó:
M. P. MIGUEL ANGEL ORTEGA ROBLES
DIRECTOR ADMINISTRATIVO

Autorizó:
MTRO. JULIO CESAR ORTIZ FUENTES
DIRECTOR GENERAL

Concepto	Egresos					Subejercicio 6 = (3 - 4)
	Aprobado	Ampliaciones/ (Reducciones)	Modificado	Devengado	Pagado	
	1	2	3 = (1 + 2)	4	5	
Transferencias, Asignaciones, Subsidios y Otras Ayudas	0	0	0	0	0	0
Transferencias Internas y Asignaciones al Sector Público	0	0	0	0	0	0
Transferencias al Resto del Sector Público	0	0	0	0	0	0
Subsidios y Subvenciones	0	0	0	0	0	0
Ayudas Sociales	0	0	0	0	0	0
Pensiones y Jubilaciones	0	0	0	0	0	0
Transferencias a Fideicomisos, Mandatos y Otros Análogos	0	0	0	0	0	0
Transferencias a la Seguridad Social	0	0	0	0	0	0
Donativos	0	0	0	0	0	0
Transferencias al Exterior	0	0	0	0	0	0
Bienes Muebles, Inmuebles e Intangibles	0	67,300	67,300	67,300	67,300	0
Mobiliario y Equipo de Administración	0	32,376	32,376	32,376	32,376	0
Mobiliario y Equipo Educativo y Recreativo	0	18,774	18,774	18,774	18,774	0
Equipo e Instrumental Médico y de Laboratorio	0	0	0	0	0	0
Vehículos y Equipo de Transporte	0	0	0	0	0	0
Equipo de Defensa y Seguridad	0	0	0	0	0	0
Maquinaria, Otros Equipos y Herramientas	0	16,150	16,150	16,150	16,150	0
Activos Biológicos	0	0	0	0	0	0
Bienes Inmuebles	0	0	0	0	0	0
Activos Intangibles	0	0	0	0	0	0
Inversión Pública	0	0	0	0	0	0
Obra Pública en Bienes de Dominio Público	0	0	0	0	0	0
Obra Pública en Bienes Propios	0	0	0	0	0	0
Proyectos Productivos y Acciones de Fomento	0	0	0	0	0	0
Total del Gasto hoja 2 de 3	0	67,300	67,300	67,300	67,300	0

Bajo protesta de decir verdad declaramos que los Estados Financieros y sus Notas son razonablemente correctos y responsabilidad del emisor.


Elaboró.
M. en E. SARA REYES LOZANO
JEFA DE RECURSOS FINANCIEROS


Verificó.
M.F. MIGUEL ANGEL ORTEGA ROBLES
DIRECTOR ADMINISTRATIVO


Autorizó
MTRO. JULIO CESAR ORTIZ FUENTES
DIRECTOR GENERAL

Concepto	Egresos					Subejercicio
	Aprobado	Ampliaciones/ (Reducciones)	Modificado	Devengado	Pagado	
	1	2	3 = (1 + 2)	4	5	
Inversiones Financieras y Otras Provisiones	0	0	0	0	0	0
Inversiones Para el Fomento de Actividades Productivas	0	0	0	0	0	0
Acciones y Participaciones de Capital	0	0	0	0	0	0
Compra de Títulos y Valores	0	0	0	0	0	0
Concesión de Préstamos	0	0	0	0	0	0
Inversiones en Fideicomisos, Mandatos y Otros Análogos	0	0	0	0	0	0
Otras Inversiones Financieras	0	0	0	0	0	0
Provisiones para Contingencias y Otras Erogaciones Especiales	0	0	0	0	0	0
Participaciones y Aportaciones	0	0	0	0	0	0
Participaciones	0	0	0	0	0	0
Aportaciones	0	0	0	0	0	0
Convenios	0	0	0	0	0	0
Deuda Pública	22,826,156	27,173,844	50,000,000	0	0	50,000,000
Amortización de la Deuda Pública	0	0	0	0	0	0
Intereses de la Deuda Pública	0	0	0	0	0	0
Comisiones de la Deuda Pública	0	0	0	0	0	0
Gastos de la Deuda Pública	0	0	0	0	0	0
Costo por Coberturas	0	0	0	0	0	0
Apoyos Financieros	0	0	0	0	0	0
Adeudos de Ejercicios Fiscales Anteriores (Adefas)	22,826,156	27,173,844	50,000,000	0	0	50,000,000
Total del Gasto hoja 3 de 3	22,826,156	27,173,844	50,000,000	0	0	50,000,000
Total del Gasto Clasificación por Objeto del Gasto	318,187,083	4,393,988	322,581,071	126,072,560	126,072,560	196,508,511

Bajo protesta de decir verdad declaramos que los Estados Financieros y sus Notas son razonablemente correctos y responsabilidad del emisor.

Elaboró:

M. en E. SARA REYES LOZANO
JEFA DE RECURSOS FINANCIEROS

Revisó:

M.F. MIGUEL ÁNGEL ORTEGA ROBLES
DIRECTOR ADMINISTRATIVO


Autorizó:

MTRO. JULIO CESAR ORTIZ FUENTES
DIRECTOR GENERAL


Nombre del ente Público: Colegio de Estudios Científicos y Tecnológicos del Estado de Zacatecas
Estado Analítico del Ejercicio del Presupuesto de Egresos
Clasificación Económica (por Tipo de Gasto)
Del 1 de enero al 31 de mayo de 2022


Concepto	Egresos					Subejercicio 6 = (3 - 4)
	Aprobado	Ampliaciones/ (Reducciones)	Modificado	Devengado	Pagado	
	1	2	3 = (1 + 2)	4	5	
Gasto Corriente	295,360,927	-22,847,156	272,513,771	126,005,260	126,005,260	146,508,511
Gasto de Capital	0	67,300	67,300	67,300	67,300	0
Amortización de la Deuda y Disminución de Pasivos	22,826,156	27,173,844	50,000,000	0	0	50,000,000
Pensiones y Jubilaciones	0	0	0	0	0	0
Participaciones	0	0	0	0	0	0
Total del Gasto	318,187,083	4,393,988	322,581,071	126,072,560	126,072,560	196,508,511

Clasificación Económica (por Tipo de Gasto)

Bajo protesta de decir verdad declaramos que los Estados Financieros y sus Notas son razonablemente correctos y responsabilidad del emisor.


Elaboró:

M. en E. SARA REYES LOZANO
JEFA DE RECURSOS FINANCIEROS


Vs. Bo.

M.F. MIGUEL ÁNGEL ORTEGA ROBLES
DIRECTOR ADMINISTRATIVO


Autorizó:

MTRO. JULIO CESAR ORTIZ FUENTES
DIRECTOR GENERAL

Concepto	Egresos					Subejercicio 6 = (3 - 4)
	Aprobado	Ampliaciones/ (Reducciones)	Modificado	Devengado	Pagado	
	1	2	3 = (1 + 2)	4	5	
Unidad Administrativa 1	0	0	0	0	0	0
Unidad Administrativa 2	0	0	0	0	0	0
Unidad Administrativa 3	0	0	0	0	0	0
Unidad Administrativa 4	0	0	0	0	0	0
Unidad Administrativa 5	0	0	0	0	0	0
Unidad Administrativa 6	0	0	0	0	0	0
Unidad Administrativa 7	0	0	0	0	0	0
Unidad Administrativa 8	0	0	0	0	0	0
Unidad Administrativa 9	0	0	0	0	0	0
Unidad Administrativa 10	0	0	0	0	0	0
Total del Gasto	0	0	0	0	0	0

Bajo protesta de decir verdad declaramos que los Estados Financieros y sus Notas son razonablemente correctos y responsabilidad del emisor.

Elaboró.

M. en E. SARA REYES LOZANO
JEFA DE RECURSOS FINANCIEROS

Vo. Bo.

M. E. MIGUEL ÁNGEL ORTEGA ROBLES
DIRECTOR ADMINISTRATIVO

Autorizó.

MTRO. JULIO CESAR ORTIZ FUENTES
DIRECTOR GENERAL

Concepto	Egresos					Subejercicio 6 = (3 - 4)
	Aprobado	Ampliaciones/ (Reducciones)	Modificado	Devengado	Pagado	
	1	2	3 = (1 + 2)	4	5	
Poder Ejecutivo	318,187,083	4,393,988	322,581,071	126,072,560	126,072,560	196,508,511
<i>Administración Pública Centralizada</i>	0	0	0	0	0	0
<i>Administración Pública Descentralizada</i>	318,187,083	4,393,988	322,581,071	126,072,560	126,072,560	196,508,511
Poder Legislativo	0	0	0	0	0	0
Poder Judicial	0	0	0	0	0	0
Organos Autónomos	0	0	0	0	0	0
Municipios	0	0	0	0	0	0
Total del Gasto	318,187,083	4,393,988	322,581,071	126,072,560	126,072,560	196,508,511

Bajo protesta de decir verdad declaramos que los Estados Financieros y sus Notas son razonablemente correctos y responsabilidad del emisor.

Elaboró.
M. en E. SARA REYES LOZANO
JEFA DE RECURSOS FINANCIEROS

Y. de B.
M. E. MIGUEL ANGEL ORTEGA ROBLES
DIRECTOR ADMINISTRATIVO

Autorizó
MTRO. JULIO CASAR ORTIZ FUENTES
DIRECTOR GENERAL


Nombre del ente Público: Colegio de Estudios Científicos y Tecnológicos del Estado de Zacatecas
Estado Analítico del Ejercicio del Presupuesto de Egresos
Clasificación Administrativa
Del 1 de enero al 31 de mayo de 2022


Concepto	Egresos					Subejercicio 6 = (3 - 4)
	Aprobado	Ampliaciones/ (Reducciones)	Modificado	Devengado	Pagado	
	1	2	3 = (1 + 2)	4	5	
Entidades Paraestatales y Fideicomisos No Empresariales y No Financieros	0	0	0	0	0	0
Instituciones Públicas de la Seguridad Social	0	0	0	0	0	0
Entidades Paraestatales Empresariales No Financieras con Participación Estatal Mayoritaria	0	0	0	0	0	0
Fideicomisos Empresariales No Financieros con Participación Estatal Mayoritaria	0	0	0	0	0	0
Entidades Paraestatales Empresariales Financieras Monetarias con Participación Estatal Mayoritaria	0	0	0	0	0	0
Entidades Paraestatales Empresariales Financieras No Monetarias con Participación Estatal Mayoritaria	0	0	0	0	0	0
Fideicomisos Financieros Públicos con Participación Estatal Mayoritaria	0	0	0	0	0	0
Total del Gasto	0	0	0	0	0	0


Clasificación Administrativa (Sector Paraestatal)

EAAS/ 1

Bajo protesta de decir verdad declaramos que los Estados Financieros y sus Notas son razonablemente correctos y responsabilidad del emisor.


Elaboró,

M. en E. SARA REYES LOZANO
JEFA DE RECURSOS FINANCIEROS


Vc. Bo.

M. F. MIGUEL ÁNGEL ORTEGA ROBLES
DIRECTOR ADMINISTRATIVO


Autorizó

MTRO. JULIO CÉSAR ORTIZ FUENTES
DIRECTOR GENERAL

Concepto	Egresos					Subejercicio 6 = (3 - 4)
	Aprobado	Ampliaciones/ (Reducciones)	Modificado	Devengado	Pagado	
	1	2	3 = (1 + 2)	4	5	
Gobierno	0	0	0	0	0	0
Legislación	0	0	0	0	0	0
Justicia	0	0	0	0	0	0
Coordinación de la Política de Gobierno	0	0	0	0	0	0
Relaciones Exteriores	0	0	0	0	0	0
Asuntos Financieros y Hacendarios	0	0	0	0	0	0
Seguridad Nacional	0	0	0	0	0	0
Asuntos de Orden Público y de Seguridad Interior	0	0	0	0	0	0
Otros Servicios Generales	0	0	0	0	0	0
Desarrollo Social	318,187,083	4,393,988	322,581,071	126,072,560	126,072,560	196,508,511
Protección Ambiental	0	0	0	0	0	0
Vivienda y Servicios a la Comunidad	0	0	0	0	0	0
Salud	0	0	0	0	0	0
Recreación, Cultura y Otras Manifestaciones Sociales	0	0	0	0	0	0
Educación	318,187,083	4,393,988	322,581,071	126,072,560	126,072,560	196,508,511
Protección Social	0	0	0	0	0	0
Otros Asuntos Sociales	0	0	0	0	0	0
Desarrollo Económico	0	0	0	0	0	0
Asuntos Económicos, Comerciales y Laborales en General	0	0	0	0	0	0
Agropecuaria, Silvicultura, Pesca y Caza	0	0	0	0	0	0
Combustibles y Energía	0	0	0	0	0	0
Minería, Manufacturas y Construcción	0	0	0	0	0	0
Transporte	0	0	0	0	0	0
Comunicaciones	0	0	0	0	0	0
Turismo	0	0	0	0	0	0
Ciencia, Tecnología e Innovación	0	0	0	0	0	0
Otras Industrias y Otros Asuntos Económicos	0	0	0	0	0	0
Otras no Clasificadas en Funciones Anteriores	0	0	0	0	0	0
Transacciones de la Deuda Pública / Costo Financiero de la Deuda	0	0	0	0	0	0
Transferencias, Participaciones y Aportaciones entre Diferentes Niveles y Ordenes	0	0	0	0	0	0
Saneamiento del Sistema Financiero	0	0	0	0	0	0
Adeudos de Ejercicios Fiscales Anteriores	0	0	0	0	0	0
Total del Gasto	318,187,083	4,393,988	322,581,071	126,072,560	126,072,560	196,508,511

Bajo protesta de decir verdad declaramos que los Estados Financieros y sus Notas son razonablemente correctos y responsabilidad del emisor.


Elaboró.

M. en E. SARA REYES LOZANO
JEFA DE RECURSOS FINANCIEROS


Vo. Bo.

M.F. MIGUEL ÁNGEL ORTEGA BOBLES
DIRECTOR ADMINISTRATIVO


Autorizó

MTRO. JULIO CÉSAR ORDAZ FUENTES
DIRECTOR GENERAL

Concepto	Egresos					Subejercicio 6 = (3 - 4)
	Aprobado	Ampliaciones/ (Reducciones)	Modificado	Devengado	Pagado	
	1	2	3 = (1 + 2)	4	5	
1. No Etiquetado						
11 Recursos Fiscales	0	0	0	0	0	0
12 Financiamientos Internos	0	0	0	0	0	0
13 Financiamientos Externos	0	0	0	0	0	0
14 Recursos Propios	0	0	0	0	0	0
15 Recursos Federales	191,209,657	67,990	191,277,647	75,031,669	75,031,669	116,245,978
16 Recursos Estatales	126,977,426	4,325,998	131,303,424	51,040,891	51,040,891	80,262,533
17 Otros recursos de Libre Disposición	0	0	0	0	0	0
2. Etiquetado						
25 Recursos Federales	0	0	0	0	0	0
26 Recursos Estatales						
27 Otros Recursos de Transferencias Federales Etiquetadas	0	0	0	0	0	0
Total del Gasto	318,187,083	4,393,988	322,581,071	126,072,560	126,072,560	196,508,511

Bajo protesta de decir verdad declaramos que los Estados Financieros y sus Notas son razonablemente correctos y responsabilidad del emisor.


Elaboró.

M. EN E. SARA REYES LOZANO
JEFA DE RECURSOS FINANCIEROS


Aprobó.

MIGUEL ÁNGEL ORTEGA ROBLES
DIRECTOR ADMINISTRATIVO


Auditéo

MRO. JULIO CÉSAR ORTIZ FUENTES
DIRECTOR GENERAL

Identificación de Crédito o Instrumento	Contratación / Colocación	Amortización	Endeudamiento Neto
	A	B	C = A - B
Créditos Bancarios			
Crédito No.	0	0	0
Crédito No.	0	0	0
Crédito No.	0	0	0
Crédito No.	0	0	0
Crédito No.	0	0	0
Crédito No.	NO APLICA		0
Crédito No.	0	0	0
Total Créditos Bancarios	0	0	0
Otros Instrumentos de Deuda			
Tipo de Instrumento	0	0	0
Tipo de Instrumento	0	0	0
Tipo de Instrumento	0	0	0
Tipo de Instrumento	0	0	0
Tipo de Instrumento	0	0	0
Tipo de Instrumento	0	0	0
Tipo de Instrumento	0	0	0
Total Otros Instrumentos de Deuda	0	0	0
TOTAL	0	0	0

Bajo protesta de decir verdad declaramos que los Estados Financieros y sus Notas son razonablemente correctos y responsabilidad del emisor.


Elaboró.

M. en E. SARA REYES LOZANO
JEFA DE RECURSOS FINANCIEROS


Vs. Es.

M.F. MIGUEL ÁNGEL ORTEGA ROBLES
DIRECTOR ADMINISTRATIVO


Autorizó

MRO. JULIO CESAR ORTIZ FUENTES
DIRECTOR GENERAL

Identificación de Crédito o Instrumento	Devengado	Pagado
Créditos Bancarios		
Crédito No.	0	0
Crédito No.	0	0
Crédito No.	0	0
Crédito No.	0	0
Crédito No.	0	0
Crédito No.	NO APLICA	
Crédito No.		0
Total de Intereses de Créditos Bancarios		0
Otros Instrumentos de Deuda		
Tipo de Instrumento	0	0
Tipo de Instrumento	0	0
Tipo de Instrumento	0	0
Tipo de Instrumento	0	0
Tipo de Instrumento	0	0
Tipo de Instrumento	0	0
Tipo de Instrumento	0	0
Total de Intereses de Otros Instrumentos de Deuda	0	0
TOTAL	0	0

Bajo protesta de decir verdad declaramos que los Estados Financieros y sus Notas son razonablemente correctos y responsabilidad del emisor.

Elaboró

M. EN E. SARA REYES LOZANO
JEFA DE RECURSOS FINANCIEROS

Votó Es

M. F. MIGUEL ANGEL ORTEGA ROBLES
DIRECTOR ADMINISTRATIVO

Autorizó

Mtro. JULIO CESAR ORTEGA FUENTES
DIRECTOR GENERAL



Zacatecas
GOBIERNO DEL ESTADO
2021-2027

III. Información Programática

ESTADOS FINANCIEROS MAYO
COLEGIO DE ESTUDIOS CIENTÍFICOS Y TECNOLÓGICOS DEL ESTADO DE
ZACATECAS

2022



Zacatecas

GOBIERNO DEL ESTADO

2021-2027

III. I. Información Programática Gasto por Categoría Programática

ESTADOS FINANCIEROS MAYO
COLEGIO DE ESTUDIOS CIENTÍFICOS Y TECNOLÓGICOS DEL ESTADO DE ZACATECAS 2022

Concepto	Egresos					Subejercicio
	Aprobado	Ampliaciones/ (Reducciones)	Modificado	Devengado	Pagado	
	1	2	3 = (1 + 2)	4	5	
Programas Presupuestarios	318,187,083	4,393,988	322,581,071	126,072,560	126,072,560	196,508,511
Subsidios: Sector Social y Privado o Entidades Federativas y Municipios	0	0	0	0	0	0
S Sujetos a Reglas de Operación	0	0	0	0	0	0
U Otros Subsidios	0	0	0	0	0	0
Desempeño de las Funciones	318,187,083	4,393,988	322,581,071	126,072,560	126,072,560	196,508,511
E Prestación de Servicios Públicos	318,187,083	4,393,988	322,581,071	126,072,560	126,072,560	196,508,511
B Provisión de Bienes Públicos	0	0	0	0	0	0
P Planeación, Seguimiento y Evaluación de Políticas Públicas	0	0	0	0	0	0
F Promoción y Fomento	0	0	0	0	0	0
G Regulación y Supervisión	0	0	0	0	0	0
A Funciones de las Fuerzas Armadas (Únicamente Gobierno Federal)	0	0	0	0	0	0
R Específicos	0	0	0	0	0	0
K Proyectos de Inversión	0	0	0	0	0	0
Administrativos y de Apoyo	0	0	0	0	0	0
M Apoyo al Proceso Presupuestario y para Mejorar la Eficiencia Institucional	0	0	0	0	0	0
O Apoyo a la Función Pública y al Mejoramiento de la Gestión	0	0	0	0	0	0
W Operaciones Ajenas	0	0	0	0	0	0
Compromisos	0	0	0	0	0	0
L Obligaciones de Cumplimiento de Resolución Jurisdiccional	0	0	0	0	0	0
N Desastres Naturales	0	0	0	0	0	0
Obligaciones	0	0	0	0	0	0
J Pensiones y Jubilaciones	0	0	0	0	0	0
T Aportaciones a la Seguridad Social	0	0	0	0	0	0
Y Aportaciones a Fondos de Estabilización	0	0	0	0	0	0
Z Aportaciones a Fondos de Inversión y Reestructura de Pensiones	0	0	0	0	0	0
Programas de Gasto Federalizado (Gobierno Federal)	0	0	0	0	0	0
I Gasto Federalizado	0	0	0	0	0	0
C Participaciones a Entidades Federativas y Municipios	0	0	0	0	0	0
D Costo Financiero, Deuda o Apoyos a Deudores y Ahorradores de la Banca	0	0	0	0	0	0
H Adeudos de Ejercicios Fiscales Anteriores	0	0	0	0	0	0
Total del Gasto	318,187,083	4,393,988	322,581,071	126,072,560	126,072,560	196,508,511


Bajo protesta de decir verdad declaramos que los Estados Financieros y sus Notas son razonablemente correctos y responsabilidad del emisor.

Elaboro:

M. en E. SARA REYES LOZANO
JEFA DE RECURSOS FINANCIEROS

Verifico:

M. P. MIGUEL ÁNGEL TORRES ROBLES
DIRECTOR ADMINISTRATIVO

Autorizo:

MTR. JULIO CÉSAR ORTIZ FUENTES
DIRECTOR GENERAL



Zacatecas


GOBIERNO DEL ESTADO


2021-2027


III.II. Información Programática Programas y Proyectos de Inversión

Concepto	Egresos					Subejercicio 6 = (3 - 4)
	Aprobado	Ampliaciones/ (Reducciones)	Modificado	Devengado	Pagado	
	1	2	3 = (1 + 2)	4	5	
1 Gobierno Abierto y de Resultados	0	0	0	0	0	0
2 Seguridad Humana	0	0	0	0	0	0
3 Competitividad y Prosperidad	318,187,083	4,393,988	322,581,071	126,072,560	126,072,560	196,508,511
4 Medio Ambiente y Desarrollo Territorial	0	0	0	0	0	0
Total del Gasto	318,187,083	4,393,988	322,581,071	126,072,560	126,072,560	196,508,511

Bajo protesta de decir verdad declaramos que los Estados Financieros y sus Notas son razonablemente correctos y responsabilidad del emisor.

Elaboró:

M. en F. SARA REYES LOZANO
JEFA DE RECURSOS FINANCIEROS

Vo. Bo.

M.F. MIGUEL ÁNGEL ORTEGA DOBLES
DIRECTOR ADMINISTRATIVO


M.TRO. JULIO CESAR ORTIZ FUENTES
DIRECTOR GENERAL

Concepto	Egresos					Subejercicio 6 = (3 - 4)
	Aprobado	Ampliaciones/ (Reducciones)	Modificado	Devengado	Pagado	
	1	2	3 = (1 + 2)	4	5	
1 Gobierno Abierto y de Resultados	0	0	0	0	0	0
1 Democracia y participación ciudadana	0	0	0	0	0	0
2 Gestión pública basada en resultados	0	0	0	0	0	0
3 Gobernanza electrónica	0	0	0	0	0	0
4 Transparencia y rendición de cuentas	0	0	0	0	0	0
5 Combate a la corrupción	0	0	0	0	0	0
6 Fortalecimiento Municipal	0	0	0	0	0	0
7 Colaboración internacional	0	0	0	0	0	0
2 Seguridad Humana	0	0	0	0	0	0
1 Derechos Humanos	0	0	0	0	0	0
2 Pobreza y desigualdad	0	0	0	0	0	0
3 Cohesión social	0	0	0	0	0	0
4 Salud y bienestar	0	0	0	0	0	0
5 Seguridad Pública	0	0	0	0	0	0
6 Acceso a la Justicia para Todos	0	0	0	0	0	0
7 Igualdad sustantiva entre mujeres y hombres	0	0	0	0	0	0
8 Oportunidades para las y los jóvenes	0	0	0	0	0	0
9 Gobierno promotor de la inclusión de las personas con discapacidad	0	0	0	0	0	0
10 Vinculación con las y los zacatecanos radicados en otras latitudes	0	0	0	0	0	0
11 Cultura física y deporte	0	0	0	0	0	0
3 Competitividad y Prosperidad	318,187,083	4,393,988	322,581,071	126,072,560	126,072,560	196,508,511
1 Educación de Calidad	318,187,083	4,393,988	322,581,071	126,072,560	126,072,560	196,508,511
2 Innovación, Ciencia y Tecnología	0	0	0	0	0	0
3 Inversión Local, Nacional y Extranjera	0	0	0	0	0	0
4 Empleo	0	0	0	0	0	0
5 Infraestructura y equipamiento	0	0	0	0	0	0
6 Productividad en el Sector Agropecuario	0	0	0	0	0	0
7 Productividad en los sectores industrial y de servicios	0	0	0	0	0	0
8 Minería Sostenible	0	0	0	0	0	0
9 Turismo	0	0	0	0	0	0
10 Cultura y Economía Creativa	0	0	0	0	0	0
4 Medio Ambiente y Desarrollo Territorial	0	0	0	0	0	0
1 Recursos Naturales	0	0	0	0	0	0
2 Agua	0	0	0	0	0	0
3 Cambio Climático	0	0	0	0	0	0
4 Energías Renovables	0	0	0	0	0	0
6 Riesgos, vulnerabilidad y prevención de desastres	0	0	0	0	0	0
7 Desarrollo territorial y urbano	0	0	0	0	0	0
8 Vivienda digna y sustentable	0	0	0	0	0	0
9 Movilidad	0	0	0	0	0	0
Total del Gasto	318,187,083	4,393,988	322,581,071	126,072,560	126,072,560	196,508,511

Bajo protesta de decir verdad declaramos que los Estados Financieros y sus Notas son razonablemente correctos y responsabilidad del emisor.


Elaboró.
M. en E. SARA REYES LOZANO
JEFA DE RECURSOS FINANCIEROS


Vo. Bo.
M. E. FIGUEROA ROBLES
DIRECTOR ADMINISTRATIVO


Ante:
MTRO. JULIO CESAR ORTIZ PUENTES
DIRECTOR GENERAL

Concepto	Egresos					Subejercicio 6 = (3 - 4)
	Aprobado	Ampliaciones/ (Reducciones)	Modificado	Devengado	Pagado	
	1	2	3 = (1 + 2)	4	5	
1 Gobierno Abierto y de Resultados	0	0	0	0	0	0
1 Democracia y participación ciudadana	0	0	0	0	0	0
1 Fomentar la participación e involucramiento de la sociedad en los asuntos públicos	0	0	0	0	0	0
2 Fortalecer la colaboración entre los poderes del Estado y órdenes de gobierno, a fin de garantizar la gobernanza democrática	0	0	0	0	0	0
4 Fomentar la legalidad y certeza jurídica en la acción gubernamental	0	0	0	0	0	0
2 Gestión pública basada en resultados	0	0	0	0	0	0
1 Implementar la planeación estratégica del Gobierno del Estado para una gestión transparente basada en resultados y con perspectiva de género	0	0	0	0	0	0
2 Ejercer finanzas públicas honestas, eficientes y eficaces	0	0	0	0	0	0
3 Optimizar el funcionamiento de la capacidad institucional de la Administración Pública Estatal	0	0	0	0	0	0
4 Profesionalización, actualización y evaluación de los servidores públicos	0	0	0	0	0	0
3 Gobernanza electrónica	0	0	0	0	0	0
1 Implementar un modelo de Gobernanza Electrónica	0	0	0	0	0	0
4 Transparencia y rendición de cuentas	0	0	0	0	0	0
1 Fortalecer la capacidad institucional para garantizar el acceso a la información, la rendición de cuentas y la transparencia proactiva	0	0	0	0	0	0
5 Combate a la corrupción	0	0	0	0	0	0
1 Implementar y consolidar el Sistema Estatal Anticorrupción	0	0	0	0	0	0
2 Fortalecer a las instituciones para la prevención y el combate a la corrupción	0	0	0	0	0	0
6 Fortalecimiento Municipal	0	0	0	0	0	0
1 Fortalecer las capacidades institucionales de los municipios	0	0	0	0	0	0
2 Impulsar la colaboración regional y territorial	0	0	0	0	0	0
7 Colaboración internacional	0	0	0	0	0	0
1 Fortalecer la colaboración con organismos internacionales promotores del desarrollo	0	0	0	0	0	0
Total del Gasto Eje 1	0	0	0	0	0	0

Bajo protesta de decir verdad declaramos que los Estados Financieros y sus Notas son razonablemente correctos y responsabilidad del emisor

Elaboró.

M. en E. SARA REYES LOZANO
JEFE DE RECURSOS FINANCIEROS

Verificó.

M. E. MIGUEL ÁNGEL ORTEGA ROBLES
DIRECTOR ADMINISTRATIVO

Autorizó.

MTRO. JULIO CESAR ORTIZ FUENTES
DIRECTOR GENERAL

Concepto	Egresos					Subejercicio 6 = (3 - 4)
	Aprobado	Ampliaciones/ (Reducciones)	Modificado	Devengado	Pagado	
	1	2	3 = (1 + 2)	4	5	
2 Seguridad Humana	0	0	0	0	0	0
1 Derechos Humanos	0	0	0	0	0	0
1 Institucionalizar el enfoque de derechos humanos	0	0	0	0	0	0
3 Garantizar el goce y ejercicio de los derechos humanos de las niñas, niños, adolescentes, jóvenes, mujeres y adultos mayores	0	0	0	0	0	0
2 Pobreza y desigualdad	0	0	0	0	0	0
1 Implementar programas de reducción de la pobreza en todas sus dimensiones	0	0	0	0	0	0
2 Impulsar la inversión pública para ampliar la infraestructura social	0	0	0	0	0	0
3 Implementar el Sistema Estatal de Evaluación de la Política Social	0	0	0	0	0	0
4 Impulsar la economía social	0	0	0	0	0	0
3 Cohesión social	0	0	0	0	0	0
1 Convivencia social para el progreso de nuestras comunidades	0	0	0	0	0	0
4 Salud y bienestar	0	0	0	0	0	0
1 Garantizar que las y los zacatecanos tengan acceso efectivo a los servicios de salud	0	0	0	0	0	0
2 Garantizar el acceso integral a la salud de la mujer	0	0	0	0	0	0
3 Mejorar la calidad, eficiencia y coordinación sectorial en la prestación de servicios de salud	0	0	0	0	0	0
4 Promover la cultura de la prevención y detección oportuna de enfermedades	0	0	0	0	0	0
5 Fortalecer las acciones orientadas a la inocuidad y sanidad alimentaria	0	0	0	0	0	0
5 Seguridad Pública	0	0	0	0	0	0
1 Fortalecer la infraestructura y los mecanismos de actuación y colaboración de las funciones de seguridad pública	0	0	0	0	0	0
2 Impulsar la prevención de la violencia y delincuencia en el Estado	0	0	0	0	0	0
3 Promover la readaptación y reinserción social de individuos	0	0	0	0	0	0
6 Acceso a la Justicia para Todos	0	0	0	0	0	0
1 Consolidar el nuevo sistema de justicia penal	0	0	0	0	0	0
2 Promover el acceso inclusivo a la justicia	0	0	0	0	0	0
7 Igualdad sustantiva entre mujeres y hombres	0	0	0	0	0	0
1 Institucionalizar la perspectiva de género en la administración pública estatal y municipal	0	0	0	0	0	0
2 Fortalecer el acceso a las mujeres a una vida libre de violencia	0	0	0	0	0	0
3 Promover la participación plena y efectiva de las mujeres y la igualdad de oportunidades en todos los ámbitos de la vida política, económica y pública	0	0	0	0	0	0
8 Oportunidades para las y los jóvenes	0	0	0	0	0	0
1 Fomentar el desarrollo integral de los jóvenes para insertarlos en todos los ámbitos productivo, social y cultural	0	0	0	0	0	0
2 Desarrollar mecanismos de coordinación y evaluación de acciones transinstitucionales a favor de la juventud	0	0	0	0	0	0
9 Gobierno promotor de la inclusión de las personas con discapacidad	0	0	0	0	0	0
1 Impulsar la inclusión de hombres y mujeres con discapacidad al desarrollo cultural, académico, productivo y social en el Estado	0	0	0	0	0	0
2 Incrementar el diseño y la accesibilidad universal	0	0	0	0	0	0
10 Vinculación con las y los zacatecanos radicados en otras latitudes	0	0	0	0	0	0
1 Impulsar la protección y ejercicio pleno de los derechos de los migrantes	0	0	0	0	0	0
2 Fortalecer los programas y mecanismos de cooperación con la comunidad migrante para promover su inserción económica y social	0	0	0	0	0	0
11 Cultura física y deporte	0	0	0	0	0	0
1 Desarrollar el deporte de alto rendimiento	0	0	0	0	0	0
2 Incrementar las actividades físicas y deportivas	0	0	0	0	0	0
3 Incentivar el uso de la infraestructura deportiva como espacio de convivencia para contribuir a la cohesión social e integración familiar	0	0	0	0	0	0
Total del Gasto Eje 2	0	0	0	0	0	0

Bajo protesta de decir verdad declaramos que los Estados Financieros y sus Notas son razonablemente correctos y responsabilidad del emisor.

Elaboró:
M. en C. SARA REYES LUJANO
JEFE DE RECURSOS FINANCIEROS

Verificó:
M. C. MIGUEL ANGELO MARTÍNEZ ROBLES
DIRECTOR ADMINISTRATIVO

Autorizó:
MTRO. JULIO CESAR ORRAL MARTÍNEZ
DIRECTOR GENERAL

Concepto	Egresos					Subejercicio
	Aprobado	Ampliaciones/ (Reducciones)	Modificado	Devengado	Pagado	
	1	2	3 = (1 + 2)	4	5	
3 Competitividad y Prosperidad	318,187,083	4,393,988	322,581,071	126,072,560	126,072,560	196,508,511
1 Educación de Calidad	318,187,083	4,393,988	322,581,071	126,072,560	126,072,560	196,508,511
1 Implementar un nuevo modelo de enseñanza-aprendizaje para formar estudiantes responsables de su entorno, innovadores y dinámicos.		19,145	19,145	549,315	549,315	-530,169
2 Fortalecer la gestión administrativa de la educación	314,205,819	2,326,682.20	316,532,501	66,757,301	66,757,301	249,775,200
3 Ampliar la infraestructura física educativa pertinente y de calidad para dignificar la vida escolar	2,438,241	35,306.48	2,473,547	1,013,015	1,013,015	1,460,532
4 Incrementar la inclusión, el acceso y la permanencia de la población en el sistema educativo	870,871	2,009,918.02	2,880,789	57,668,685	57,668,685	-54,787,896
5 Incrementar la inclusión, el acceso y la permanencia de la población en el sistema educativo	62,999	757.21	63,756	21,726	21,726	42,030
6 Disminuir el rezago educativo en la población de 15 años y más	609,154	2,178.92	611,333	62,518	62,518	548,815
2 Innovación, Ciencia y Tecnología	0	0	0	0	0	0
1 Fomentar la formación de recursos humanos con perfil científico-tecnológico en el Estado	0	0	0	0	0	0
2 Impulsar el emprendimiento de empresas de innovación tecnológica en la entidad	0	0	0	0	0	0
3 Fortalecer el parque científico tecnológico y su vinculación con la economía zacatecana	0	0	0	0	0	0
4 Promover la apropiación social y la divulgación de la ciencia, tecnología e innovación en la sociedad zacatecana	0	0	0	0	0	0
3 Inversión Local, Nacional y Extranjera	0	0	0	0	0	0
1 Estimular la inversión local en sectores estratégicos	0	0	0	0	0	0
2 Estimular la inversión nacional y extranjera	0	0	0	0	0	0
4 Empleo	0	0	0	0	0	0
1 Fomentar la formación de habilidades laborales óptimas entre la población económicamente activa	0	0	0	0	0	0
3 Potenciar de manera interinstitucional el talento para la creación de autoempleo	0	0	0	0	0	0
4 Impulsar estrategias para la reducción del desempleo y el subempleo (subocupación)	0	0	0	0	0	0
5 Aumentar la formalización de la economía, con un carácter social y distributivo	0	0	0	0	0	0
5 Infraestructura y equipamiento	0	0	0	0	0	0
2 Crear infraestructura tecnológica y productiva para el impulso industrial, comercial y de servicios	0	0	0	0	0	0
6 Productividad en el Sector Agropecuario	0	0	0	0	0	0
1 Fortalecer y diversificar la agricultura sostenible	0	0	0	0	0	0
2 Incrementar la productividad en la ganadería, silvicultura y pesca	0	0	0	0	0	0
3 Impulsar alianzas estratégicas para promover la agroindustria	0	0	0	0	0	0
4 Garantizar la sostenibilidad del recurso hídrico en el sector	0	0	0	0	0	0
7 Productividad en los sectores industrial y de servicios	0	0	0	0	0	0
1 Ampliar el uso de la tecnología y la innovación en el sector industrial y empresarial	0	0	0	0	0	0
2 Fortalecer el acceso a los esquemas de financiamiento para MIPYMES	0	0	0	0	0	0
3 Fomentar la industrialización de procesos que proporcionen valor agregado a productos locales	0	0	0	0	0	0
4 Fomentar el emprendimiento mediante asesoría y mecanismos de financiamiento	0	0	0	0	0	0
5 Promover el encadenamiento de las MIPYMES a los sectores estratégicos	0	0	0	0	0	0
6 Apertura de nuevos mercados nacionales e internacionales y cadenas de valor para los productos locales	0	0	0	0	0	0
9 Turismo	0	0	0	0	0	0
1 Ampliar la oferta turística, la profesionalización y capacitación del sector	0	0	0	0	0	0
2 Incrementar la inversión y aprovechar la infraestructura con potencial turístico en áreas potenciales del sector	0	0	0	0	0	0
10 Cultura y Economía Creativa	0	0	0	0	0	0
1 Proteger, preservar y difundir la cultura y el patrimonio cultural tanto material como inmaterial de la entidad	0	0	0	0	0	0
2 Incrementar la formación de docentes, talentos, artistas y artesanos	0	0	0	0	0	0
Total del Gasto Eje 3	318,187,083	4,393,988	322,581,071	126,072,560	126,072,560	196,508,511

Bajo protesta de decir verdad declaramos que los Estados Financieros y sus Notas son razonablemente correctos y responsabilidad del emisor.

Elaboró:
M. E. SARA REYES MUÑOZ
JEFA DE RECURSOS FINANCIEROS

Aprobó:
M.F. MIGUEL ANGEL ANIBAL ROBLES
DIRECTOR ADMINISTRATIVO

Autorizó:
MRO. JULIO CESAR ORTIZ BUENOS
DIRECTOR GENERAL

Concepto	Egresos					Subejercicio
	Aprobado	Ampliaciones/ (Reducciones)	Modificado	Devengado	Pagado	
	1	2	3 = (1 + 2)	4	5	
4 Medio Ambiente y Desarrollo Territorial	0	0	0	0	0	0
1 Recursos Naturales	0	0	0	0	0	0
1 Promover el uso sostenible de los ecosistemas del Estado	0	0	0	0	0	0
2 Fomentar la rehabilitación de ecosistemas degradados	0	0	0	0	0	0
3 Impulsar mecanismos para la protección y conservación de ecosistemas	0	0	0	0	0	0
2 Agua	0	0	0	0	0	0
3 Fortalecer el abastecimiento de agua y el acceso a los servicios de agua potable	0	0	0	0	0	0
4 Fortalecer el saneamiento y reuso del agua	0	0	0	0	0	0
5 Fortalecer la cultura del cuidado del agua	0	0	0	0	0	0
3 Cambio Climático	0	0	0	0	0	0
1 Diseñar programas encaminados a la mitigación y adaptación de los efectos negativos del cambio climático	0	0	0	0	0	0
4 Energías Renovables	0	0	0	0	0	0
1 Establecer un marco institucional para fomentar el uso masivo de energías alternativas	0	0	0	0	0	0
6 Riesgos, vulnerabilidad y prevención de desastres	0	0	0	0	0	0
1 Identificar las amenazas que pueden tener consecuencias desastrosas y determinar formas de prevención.	0	0	0	0	0	0
2 Impulsar la prevención como mecanismo para mitigar y reducir oportunamente el impacto de los desastres a los que está expuesta la población	0	0	0	0	0	0
3 Fortalecer los protocolos de atención inmediata ante situaciones de desastre	0	0	0	0	0	0
7 Desarrollo territorial y urbano	0	0	0	0	0	0
1 Impulsar el desarrollo territorial equilibrado	0	0	0	0	0	0
2 Implementar una política de desarrollo urbano integral y sostenible	0	0	0	0	0	0
3 Consolidar el desarrollo metropolitano	0	0	0	0	0	0
6 Ampliar y complementar el equipamiento urbano para el desarrollo de ciudades sustentables y modernas	0	0	0	0	0	0
8 Vivienda digna y sustentable	0	0	0	0	0	0
1 Promover la construcción de vivienda ordenada y sustentable	0	0	0	0	0	0
2 Promover programas de apoyos para el mejoramiento de vivienda	0	0	0	0	0	0
9 Movilidad	0	0	0	0	0	0
1 Impulsar el dinamismo del transporte a través de Planes Integrales de Movilidad	0	0	0	0	0	0
2 Modernizar y dar mantenimiento a la infraestructura vial en la entidad	0	0	0	0	0	0
3 Proponer nuevas alternativas de movilidad urbana	0	0	0	0	0	0
Total del Gasto Eje 4	0	0	0	0	0	0
Total del Gasto Programable por Eje, Línea y Estrategia	318,187,083	4,393,988	322,581,071	126,072,560	126,072,560	196,508,511

Bajo protesta de decir verdad declaramos que los Estados Financieros y sus Notas son razonablemente correctos y responsabilidad del emisor

Elaboró.
M. en E. SARA REYES LOZANO
JEFA DE RECURSOS FINANCIEROS

Op. Ed.
M. F. MIGUEL ANGEL ORTEGA ROBLES
DIRECTOR ADMINISTRATIVO

Autorizó
MTRO. JULIO CESAR ORTIZ FUENTES
DIRECTOR GENERAL



Zacatecas
GOBIERNO DEL ESTADO
2021-2027

IV. Indicadores de Postura Fiscal

ESTADOS FINANCIEROS MAYO
COLEGIO DE ESTUDIOS CIENTÍFICOS Y TECNOLÓGICOS DEL ESTADO DE ZACATECAS

2022

Concepto	Estimado/Aprobado	Devengado	Recaudado/Pagado
I. Ingresos Presupuestarios	318,187,083	134,656,455	134,656,455
1. Ingresos del Gobierno de la Entidad Federativa	318,187,083	134,656,455	134,656,455
2. Ingresos del Sector Paraestatal	0	0	0
II. Egresos Presupuestarios	318,187,083	126,072,560	126,072,560
3. Egresos del Gobierno de la Entidad Federativa	318,187,083	126,072,560	126,072,560
4. Egresos del Sector Paraestatal	0	0	0
III. Balance Presupuestario (Superávit o Déficit) (III = I - II)	0	8,583,895	8,583,895
Concepto	Estimado/Aprobado	Devengado	Recaudado/Pagado
III. Balance presupuestario (Superávit o Déficit)	0	8,583,895	8,583,895
IV. Intereses, Comisiones y Gastos de la Deuda	0	0	0
V. Balance Primario (Superávit o Déficit) (V= III + IV)	0	8,583,895	8,583,895
Concepto	Estimado/Aprobado	Devengado	Recaudado/Pagado
A. Financiamiento	0	0	0
B. Amortización de la deuda	0	0	0
C. Financiamiento Neto (C = A - B)	0	0	0

Bajo protesta de decir verdad declaramos que los Estados Financieros y sus Notas son razonablemente correctos y responsabilidad del emisor.

Elaboró.
M. C. L. SARA REYES ALANO
JEFA DE RECURSOS FINANCIEROS

Revisó.
M.F. MIGUEL ANGELO ORTEGA ROBLES
DIRECTOR ADMINISTRATIVO

Aprobó.
MTRO. JULIO CESAR ORTIZ FUENTES
DIRECTOR GENERAL



Zacatecas

GOBIERNO DEL ESTADO

2021-2027

V. FORMATOS LEY DE DISCIPLINA FINANCIERA

ESTADOS FINANCIEROS MAYO
COLEGIO DE ESTUDIOS CIENTÍFICOS Y TECNOLÓGICOS DEL ESTADO DE ZACATECAS

2022

CONCEPTO	Año		CONCEPTO	Año	
	2022	2021		2022	2021
ACTIVO			PASIVO		
<i>Activo Circulante</i>			<i>Pasivo Circulante</i>		
a. Efectivo y Equivalentes	16,946,350	47,070,224	a. Cuentas por Pagar a Corto Plazo	141,786,012	172,423,613
a1) Efectivo	0	0	a1) Servicios Personales por Pagar a Corto Plazo	1,112,347	43,195,417
a2) Bancos/Tesorería	15,939,536	46,166,810	a2) Proveedores por Pagar a Corto Plazo	0	78,670
a3) Bancos/Dependencias y Otros	0	0	a3) Contratistas por Obras Públicas por Pagar a Corto Plazo	0	0
a4) Inversiones Temporales (Hasta 3 meses)	1,006,814	903,414	a4) Participaciones y Aportaciones por Pagar a Corto Plazo	0	0
a5) Fondos con Afectación Específica	0	0	a5) Transferencias Otorgadas por Pagar a Corto Plazo	0	0
a6) Depósitos de Fondos de Terceros en Garantía y/o Administración	0	0	a6) Intereses, Comisiones y Otros Gastos de la Deuda Pública por Pagar a	0	0
a7) Otros Efectivos y Equivalentes	0	0	a7) Retenciones y Contribuciones por Pagar a Corto Plazo	140,473,666	129,189,526
b. Derechos a Recibir Efectivo o Equivalentes	299,287	968,773	a8) Devoluciones de la Ley de Ingresos por Pagar a Corto Plazo	0	0
b1) Inversiones Financieras de Corto Plazo	0	0	a9) Otras Cuentas por Pagar a Corto Plazo	200,000	0
b2) Cuentas por Cobrar a Corto Plazo	0	0	b. Documentos por Pagar a Corto Plazo	0	0
b3) Deudores Diversos por Cobrar a Corto Plazo	236,808	914,355	b1) Documentos Comerciales por Pagar a Corto Plazo	0	0
b4) Ingresos por Recuperar a Corto Plazo	0	0	b2) Documentos con Contratistas por Obras Públicas por Pagar a CP	0	0
b5) Deudores por Anticipos de la Tesorería a Corto Plazo	0	0	b3) Otros Documentos por Pagar a Corto Plazo	0	0
b6) Préstamos Otorgados a Corto Plazo	0	0	c. Porción a Corto Plazo de la Deuda Pública a Largo Plazo	0	0
b7) Otros Derechos a Recibir Efectivo o Equivalentes a Corto Plazo	62,480	54,418	c1) Porción a Corto Plazo de la Deuda Pública	0	0
c. Derechos a Recibir Bienes o Servicios	0	0	c2) Porción a Corto Plazo de Arrendamiento Financiero	0	0
c1) Anticipo a Proveedores por Adquisición de Bienes y Prestación de Servicios a Corto	0	0	d. Títulos y Valores a Corto Plazo	0	0
c2) Anticipo a Proveedores por Adquisición de Bienes Inmuebles y Muebles a Corto	0	0	e. Pasivos Diferidos a Corto Plazo	0	0
c3) Anticipo a Proveedores por Adquisición de Bienes Intangibles a Corto Plazo	0	0	e1) Ingresos Cobrados por Adelantado a Corto Plazo	0	0
c4) Anticipo a Contratistas por Obras Públicas a Corto Plazo	0	0	e2) Intereses Cobrados por Adelantado a Corto Plazo	0	0
c5) Otros Derechos a Recibir Bienes o Servicios a Corto Plazo	0	0	e3) Otros Pasivos Diferidos a Corto Plazo	0	0
d. Inventarios	0	0	f. Fondos y Bienes de Terceros en Garantía y/o Administración a	0	0
d1) Inventario de Mercancías para Venta	0	0	f1) Fondos en Garantía a Corto Plazo	0	0
d2) Inventario de Mercancías Terminadas	0	0	f2) Fondos en Administración a Corto Plazo	0	0
d3) Inventario de Mercancías en Proceso de Elaboración	0	0	f3) Fondos Contingentes a Corto Plazo	0	0
d4) Inventario de Materias Primas, Materiales y Suministros para Producción	0	0	f4) Fondos de Fideicomisos, Mandatos y Contratos Análogos a Corto Plazo	0	0
d5) Bienes en Tránsito	0	0	f5) Otros Fondos de Terceros en Garantía y/o Administración a Corto Plazo	0	0
e. Almacenes	0	0	f6) Valores y Bienes en Garantía a Corto Plazo	0	0
f. Estimación por Pérdida o Deterioro de Activos Circulantes	0	0	g. Provisiones a Corto Plazo	0	0
f1) Estimaciones para Cuentas Incobrables por Derechos a Recibir Efectivo o	0	0	g1) Provisión para Demandas y Juicios a Corto Plazo	0	0
f2) Estimación por Deterioro de Inventarios	0	0	g2) Provisión para Contingencias a Corto Plazo	0	0
g. Otros Activos Circulantes	0	0	g3) Otras Provisiones a Corto Plazo	0	0
g1) Valores en Garantía	0	0	h. Otros Pasivos a Corto Plazo	0	0
g2) Bienes en Garantía (excluye depósitos de fondos)	0	0	h1) Ingresos por Clasificar	0	0
g3) Bienes Derivados de Embargos, Decomisos, Aseguramientos y Dación en Pago	0	0	h2) Recaudación por Participar	0	0
g4) Adquisición con Fondos de Terceros	0	0	h3) Otros Pasivos Circulantes	0	0
IA. Total de Activos Circulantes	17,245,637	48,038,997	IA. Total de Pasivos Circulantes	141,786,012	172,423,613
<i>Activo No Circulante</i>			<i>Pasivo No Circulante</i>		
a. Inversiones Financieras a Largo Plazo	0	0	a. Cuentas por Pagar a Largo Plazo	33,528,701	42,038,348
b. Derechos a Recibir Efectivo o Equivalentes a Largo Plazo	1,065,575,293	1,055,860,914	b. Documentos por Pagar a Largo Plazo	0	0
c. Bienes Inmuebles, Infraestructura y Construcciones en Proceso	140,190,914	139,733,254	c. Deuda Pública a Largo Plazo	0	0
d. Bienes Muebles	45,326,682	45,259,382	d. Pasivos Diferidos a Largo Plazo	0	0
e. Activos Intangibles	6,746	6,746	e. Fondos y Bienes de Terceros en Garantía y/o en Administración a	0	0
f. Depreciación, Deterioro y Amortización Acumulada de Bienes	-60,457,563	-60,457,563	f. Provisiones a Largo Plazo	0	0
g. Activos Diferidos	0	0	II.B Total de Pasivos No Circulantes	33,528,701	42,038,348
h. Estimación por Pérdida o Deterioro de Activos no Circulantes	0	0	II. Total del Pasivo	175,314,713	214,461,961
i. Otros Activos no Circulantes	0	0	III. Hacienda Pública/ Patrimonio		
IB. Total de Activos No Circulantes	1,180,642,072	1,180,402,733	III.A Hacienda Pública/Patrimonio Contribuido	1,226,011,841	1,215,839,802
I. Total del Activo	1,207,887,710	1,228,441,730	a. Aportaciones	1,182,313,314	1,172,598,935
			b. Donaciones de Capital	43,698,527	43,240,867
			c. Actualización de la Hacienda Pública / Patrimonio	0	0
			III.B. Hacienda Pública/Patrimonio Generado	-192,438,844	-201,860,032
			a. Resultados del Ejercicio (Ahorro / Desahorro)	9,651,195	-55,128,510
			b. Resultados de Ejercicios Anteriores	-203,560,801	-148,202,285
			c. Revalúos	1,470,762	1,470,762
			d. Reservas	0	0
			e. Rectificaciones de Resultados de Ejercicios Anteriores	0	0
			III.C. Exceso o Insuficiencia en la Actualización de la Hacienda	0	0
			a. Resultado por Posición Monetaria	0	0
			b. Resultado por Tenencia de Activos no Monetarios	0	0
			III Total Hacienda Pública/ Patrimonio	1,033,572,997	1,013,979,769
			IV. Total del Pasivo y Hacienda Pública / Patrimonio	1,208,887,710	1,228,441,730

Bajo protesta de decir verdad declaramos que los Estados Financieros y sus Notas son razonablemente correctos y responsabilidad del emisor.

Elaboro:
M. E. SARA REYES OSORIO
JEFA DE RECURSOS FINANCIEROS

Aprobó:
M. P. MARQUEL ANGEL SANCHEZ ROBLER
DIRECTOR ADMINISTRATIVO


Autorizó:
MTR. JULIO CESAR OSTES FUENTES
DIRECTOR GENERAL


Colegio de Estudios Científicos y Tecnológicos del Estado de Zacatecas
Informe Analítico de la Deuda y Otros Pasivos - LDF
Del 1 de enero al 31 de mayo de 2022
(Pesos)

Denominación de las Deuda Pública y Otros Pasivos	Saldo al 31 de diciembre de 2021	Disposiciones del Periodo	Amortizaciones del Periodo	Revaluaciones, Reclasificaciones y Otros Ajustes	Saldo Final del Periodo	Pago de Intereses del Periodo	Pago de Comisiones y demás costos asociados durante el Periodo
1. Deuda Pública (1=A+B)	0	0	0	0	0	0	0
A. Corto Plazo	0				0	0	0
Instituciones de Crédito	0				0		
Instituciones de Crédito	0				0		
Instituciones de Crédito	0				0		
Instituciones de Crédito	0				0		
Títulos y Valores	0				0		
Arrendamientos Financieros	0				0		
B. Largo Plazo	0				0	0	0
Instituciones de Crédito	0				0		
Instituciones de Crédito	0				0		
Instituciones de Crédito	0				0		
Instituciones de Crédito	0				0		
Instituciones de Crédito	0				0		
Instituciones de Crédito	0				0		
Instituciones de Crédito	0				0		
Instituciones de Crédito	0				0		
Títulos y Valores	0				0		
Arrendamientos Financieros	0				0		
2. Otros Pasivos	237,153,289	22691328			214,461,961		
	214,461,961	39,147,247			175,314,714		
3. Total de la Deuda Pública y Otros Pasivos	0	0	0	0	0	0	0
4. Deuda Contingente ¹ (Informativo)	0	0	0	0	0	0	0
A. Deuda Contingente 1							
B. Deuda Contingente 2							
C. Deuda Contingente XX							
5. Valor de Instrumentos Bono Cupón Ceno ² (Informativo)	0	0	0	0	0	0	0
A. Instrumento Bono Cupón 1							
B. Instrumento Bono Cupón 2							
C. Instrumento Bono Cupón Cero XX							
TOTAL DEUDA Y OTROS PASIVOS	0	0	0	0	0	0	0

Bajo protesta de decir verdad declaramos que los Estados Financieros y sus Notas son razonablemente correctos y responsabilidad del emisor.


 E. SARA REYES LOZANO
 JEFA DE RECURSOS FINANCIEROS


 M.F. MIGUEL ANGEL GÓMEZ ROBLES
 DIRECTOR ADMINISTRATIVO


 Mtro. JULIO CESAR ORTIZ FUENTES
 DIRECTOR GENERAL

Colegio de Estudios Científicos y Tecnológicos del Estado de Zacatecas


Obligaciones a Corto Plazo - LDF


Del 1 de enero al 31 de mayo de 2022


(Pesos)

Obligaciones a Corto Plazo	Monto Contratado	Plazo Pactado	Tasa de Interés	Comisiones y Costos Relacionados	Pago de Comisiones y demás costos
6. Obligaciones a Corto Plazo (Informativo)	0	0	0	0	0
A. Crédito 1	0	0	0	0	0
B. Crédito 2	0	0	0	0	0
C. Crédito XX	NO APLICA				0

Bajo protesta de decir verdad declaramos que los Estados Financieros y sus Notas son razonablemente correctos y responsabilidad del emisor.

Elaboró.

M. en E. SARA REYES LOZANO
JEFA DE RECURSOS FINANCIEROS

No. Hoja

M. F. MIGUEL ÁNGEL ORTEGA ROBLES
DIRECTOR ADMINISTRATIVO


Autorizó

MTRO. JULIO CESAR ORTIZ FUENTES
DIRECTOR GENERAL


Colegio de Estudios Científicos y Tecnológicos del Estado de Zacatecas
Informe Analítico de Obligaciones Diferentes de Financiamientos - LDF
Del 1 de enero al 31 de mayo de 2021
(Pesos)


Denominación de las Obligaciones Diferentes de Financiamientos	Fecha de Contrato	Fecha de Inicio de operación del Proyecto	Fecha de Vencimiento	Monto de la Inversión pactado	Plazo pactado	Monto promedio mensual del pago de la contraprestación	Monto promedio mensual del pago de la contraprestación correspondiente al pago de inversión	Monto pagado de la Inversión al 31 de diciembre de 2019	Monto pagado de la Inversión Actualizado al 31 de diciembre de 2020	Saldo pendiente por pagar de la Inversión al 31 de diciembre de 2020
A. Asociaciones Público Privadas a) APP 1 b) APP 2 c) APP 3 d) APP XX				0		0	0	0	0	0
B. Otros Instrumentos a) Otro Instrumento 1 b) Otro Instrumento 2 c) Otro Instrumento 3 d) Otro Instrumento XX									0	0
C. Total de Obligaciones Diferentes de Financiamiento				0		0	0	0	0	0

NO APLICA

Bajo protesta de decir verdad declaramos que los Estados Financieros y sus Notas son razonablemente correctos y responsabilidad del emisor

Elaboró:

M. en E. SARA REYES LOZANO
JEFA DE RECURSOS FINANCIEROS

Yo, Sr.

M. en E. MIGUEL ANGEL ORTEGA ROBLES
DIRECTOR ADMINISTRATIVO

Autorizó:

MTRO. JULIO CESAR ORTIZ FUENTES
DIRECTOR GENERAL

Concepto	Estimado/Aprobado (d)	Devengado	Recaudado/ Pagado
A. Ingresos Totales (A = A1+A2+A3)	318,187,083	134,656,454	134,656,454
A1. Ingresos de Libre Disposición	126,977,426	57,031,059	57,031,059
A2. Transferencias Federales Etiquetadas	191,209,657	77,625,395	77,625,395
A3. Financiamiento Neto	0		
B. Egresos Presupuestarios¹ (B = B1+B2)	318,187,083	126,072,560	126,072,560
B1. Gasto No Etiquetado (sin incluir Amortización de la Deuda Pública)	126,977,426	51,040,891	51,040,891
B2. Gasto Etiquetado (sin incluir Amortización de la Deuda Pública)	191,209,657	75,031,669	75,031,669
C. Remanentes del Ejercicio Anterior (C = C1 + C2)	0	0	0
C1. Remanentes de Ingresos de Libre Disposición aplicados en el periodo	0	0	0
C2. Remanentes de Transferencias Federales Etiquetadas aplicados en el periodo	0	0	0
I. Balance Presupuestario (I = A - B + C)	0	8,583,894	8,583,894
II. Balance Presupuestario sin Financiamiento Neto (II = I - A3)	0	8,583,894	8,583,894
III. Balance Presupuestario sin Financiamiento Neto y sin Remanentes del Ejercicio Anterior (III = II - C)	0	8,583,894	8,583,894

Concepto	Aprobado	Devengado	Pagado
E. Intereses, Comisiones y Gastos de la Deuda (E = E1+E2)	0	0	0
E1. Intereses, Comisiones y Gastos de la Deuda con Gasto No Etiquetado	0	0	0
E2. Intereses, Comisiones y Gastos de la Deuda con Gasto Etiquetado	0	0	0
IV. Balance Primario (IV= III + E)	0	8,583,894	8,583,894

Concepto	Estimado/ Aprobado (d)	Devengado	Recaudado/ Pagado
F. Financiamiento (F = F1 + F2)	0	0	0
F1. Financiamiento con Fuente de Pago de Ingresos de Libre Disposición	0	0	0
F2. Financiamiento con Fuente de Pago de Transferencias Federales Etiquetadas	0	0	0
G. Amortización de la Deuda (G = G1 + G2)	0	0	0
G1. Amortización de la Deuda Pública con Gasto No Etiquetado			
G2. Amortización de la Deuda Pública con Gasto Etiquetado	0	0	0
A3. Financiamiento Neto (A3 = F - G)	0	0	0

Bajo protesta de decir verdad declaramos que los Estados Financieros y sus Notas son razonablemente correctos y responsabilidad del emisor.

Elaboró.
M. en E. SARA REYES ROZANO
JEFA DE RECURSOS FINANCIEROS

Mostró.
M.F. MIGUEL ANGEL ORTEGA ROBLES
DIRECTOR ADMINISTRATIVO

Autorizo
MTRO. JULIO CASAR GUZMÁN FUENTES
DIRECTOR GENERAL

Concepto	Estimado/ Aprobado (d)	Devengado	Recaudado/ Pagado
A1. Ingresos de Libre Disposición	126,977,426	57,031,059	57,031,059
A3. Financiamiento Neto con Fuente de Pago de Ingresos de Libre Disposición (A3.1 = F1 - G1)	0	0	0
F1. Financiamiento con Fuente de Pago de Ingresos de Libre Disposición	0	0	0
G1. Amortización de la Deuda Pública con Gasto No Etiquetado	0	0	0
B1. Gasto No Etiquetado (sin incluir Amortización de la Deuda Pública)	0	0	0
C1. Remanentes de Ingresos de Libre Disposición aplicados en el periodo	0	0	0
V. Balance Presupuestario de Recursos Disponibles (V= A1 + A3.1 - B1 + C1)	126,977,426	57,031,059	57,031,059
VI. Balance Presupuestario de Recursos Disponibles sin Financiamiento Neto (VI = V - A3.1)	0	0	0

Concepto	Estimado/ Aprobado (d)	Devengado	Recaudado/ Pagado
A2. Transferencias Federales Etiquetadas	191,209,657	77,625,395	77,625,395
A3.2 Financiamiento Neto con Fuente de Pago de Transferencias Federales Etiquetadas (A3.2 = F2 - G2)	0	0	0
F2. Financiamiento con Fuente de Pago de Transferencias Federales Etiquetadas	0	0	0
G2. Amortización de la Deuda Pública con Gasto Etiquetado	0	0	0
B2. Gasto Etiquetado (sin incluir Amortización de la Deuda Pública)	0	0	0
C2. Remanentes de Transferencias Federales Etiquetadas aplicados en el periodo	0	0	0
VII. Balance Presupuestario de Recursos Etiquetados (VII = A2 + A3.2 - B2 + C2)	0	0	0
VIII. Balance Presupuestario de Recursos Etiquetados sin Financiamiento Neto (VIII = VII - A3.2)	0	0	0

Bajo protesta de decir verdad declaramos que los Estados Financieros y sus Notas son razonablemente correctos y responsabilidad del emisor.


Elaboró
M. en E. SARA REYES LOZANO
JEFA DE RECURSOS FINANCIEROS


Vo. Bo.
M. E. MICHEL ANGEL ORTEGA ROBLES
DIRECTOR ADMINISTRATIVO

Autorizó
MTRO. JULIO CESAR ORTIZ FUENTES
DIRECTOR GENERAL

Concepto	Ingreso					Diferencia
	Estimado (d)	Ampliaciones y Reducciones	Modificado	Devengado	Recaudado	
	(1)	(2)	(3= 1 + 2)	(4)	(5)	
Ingresos de Libre Disposición						
A. Impuestos	0	0	0	0	0	0
B. Cuotas y Aportaciones de Seguridad Social	0	0	0	0	0	0
C. Contribuciones de Mejoras	0	0	0	0	0	0
D. Derechos	0	0	0	0	0	0
E. Productos	0	105,942	105,942	105,942	105,942	105,942
F. Aprovechamientos	0	0	0	0	0	0
G. Ingresos por Ventas de Bienes y Prestación de Servicios	0	3,563,274	3,563,274	1,925,117	1,925,117	1,925,117
H. Participaciones y Aportaciones	0	0	0	0	0	0
h1) Fondo General de Participaciones	0	0	0	0	0	0
h2) Fondo de Fomento Municipal	0	0	0	0	0	0
h3) Fondo de Fiscalización y Recaudación	0	0	0	0	0	0
h4) Fondo de Compensación	0	0	0	0	0	0
h5) Fondo de Extracción de Hidrocarburos	0	0	0	0	0	0
h6) Impuesto Especial Sobre Producción y Servicios	0	0	0	0	0	0
h7) 0.136% de la Recaudación Federal Participables	0	0	0	0	0	0
h8) 3.17% Sobre Extracción de Petróleo	0	0	0	0	0	0
h9) Gasolinas y Diésel	0	0	0	0	0	0
h10) Fondo de Impuesto Sobre la Renta	0	0	0	0	0	0
h11) Fondo de Estabilización de los Ingresos de las Entidades Federativas	0	0	0	0	0	0
I.- Incentivos Derivados de Colaboración Fiscal	0	0	0	0	0	0
i1) Tenencia o Uso de Vehículos	0	0	0	0	0	0
i2) Fondo de Compensación ISAN	0	0	0	0	0	0
i3) Impuesto Sobre Automóviles Nuevos	0	0	0	0	0	0
i4) Fondo de Compensación de Repecos-Intermedios	0	0	0	0	0	0
i5) Otros Incentivos Económicos	0	0	0	0	0	0
J. Transferencias	126,977,426	0	126,977,426	55,000,000	55,000,000	-71,977,426
K. Convenios	0	0	0	0	0	0
k1) Otros Convenios y Subsidios	0	0	0	0	0	0
L. Otros Ingresos de Libre Disposición	0	0	0	0	0	0
l1) Participaciones en Ingresos Locales	0	0	0	0	0	0
l2) Otros Ingresos de Libre Disposición	0	0	0	0	0	0
I. Total de Ingresos de Libre Disposición	126,977,426	3,669,216	130,646,642	57,031,059	57,031,059	-69,946,367
Ingresos Excedentes de Ingresos de Libre Disposición						

Bajo protesta de decir verdad declaramos que los Estados Financieros y sus Notas son razonablemente correctos y responsabilidad del emisor.


M. SR. E. SARA REYES ROSANO
JEFA DE RECURSOS FINANCIEROS


M. SR. MIGUEL ANGEL ORTEGA ROBLES
DIRECTOR ADMINISTRATIVO


MTRD. JULIO CESAR ORTIZ FUENTES
DIRECTOR GENERAL

Nombre del ente público.
Estado Analítico de Ingresos Detallado
Del 1 de enero al 31 de mayo de 2022

Concepto	Ingreso					Diferencia (6 = 5 - 1)
	Estimado (d)	Ampliaciones y Reducciones	Modificado	Devengado	Recaudado	
	(1)	(2)	(3 = 1 + 2)	(4)	(5)	
Transferencias Federales Etiquetadas						
A. Aportaciones	191,209,657	0	191,209,657	77,625,395	77,625,395	-113,584,262
a1) Fondo de Aportaciones para la Nómina Educativa y Gasto Operativo	191,209,657	0	191,209,657	77,625,395	77,625,395	-113,584,262
a2) Fondo de Aportaciones para los Servicios de Salud	0	0	0	0	0	0
a3) Fondo de Aportaciones para la Infraestructura Social	0	0	0	0	0	0
a4) Fondo de Aport. p/Fortalecimiento de los Municipios y las Demarcaciones Territoriales del DF	0	0	0	0	0	0
a5) Fondo de Aportaciones Múltiples	0	0	0	0	0	0
a6) Fondo de Aportaciones para la Educación Tecnológica y de Adultos	0	0	0	0	0	0
a7) Fondo de Aportaciones p/Seguridad Pública de los Estados y del DF	0	0	0	0	0	0
a8) Fondo de Aportaciones P/Fortalecimiento de las Entidades Federativas	0	0	0	0	0	0
B. Convenios	0	0	0	0	0	0
b1) Convenios de Protección Social en Salud	0	0	0	0	0	0
b2) Convenios de Descentralización	0	0	0	0	0	0
b3) Convenios de Reasignación	0	0	0	0	0	0
b4) Otros Convenios y Subsidios	0	0	0	0	0	0
C. Fondos Distintos de Aportaciones	0	0	0	0	0	0
c1) Fondo para Entidades Federativas y Municipios: Productos de Hidrocarburos	0	0	0	0	0	0
c2) Fondo Minero	0	0	0	0	0	0
D. Transferencias, Subsidios y Subvenciones, Pensiones y Jubilaciones	0	0	0	0	0	0
E. Otras Transferencias Federales Etiquetadas	0	0	0	0	0	0
II. Total de Transferencias Federales Etiquetadas	0	0	0	0	0	0
III. Ingresos Derivados de Financiamientos	0	0	0	0	0	0
A. Ingresos Derivados de Financiamientos	0	0	0	0	0	0
IV. Total de Ingresos	318,187,083	3,669,216	321,856,299	134,656,454	134,656,454	-183,530,629
				0		

Elaboró.
M. en E. SARA REYES LOZANO
JEFA DE RECURSOS FINANCIEROS

Vo.
M. F. MICHEL ANGEL ORPESA ROBLES
DIRECTOR ADMINISTRATIVO

Autorizó
MRO. JULIO CESAR ORTEGA FUENTES
DIRECTOR GENERAL


Colegio de Estudios Científicos y Tecnológicos del Estado de Zacatecas
Estado Analítico del Ejercicio del Presupuesto de Egresos Detallado- LDF
Clasificación por Objeto del Gasto
Del 1 de enero al 31 de mayo de 2022
(PESOS)

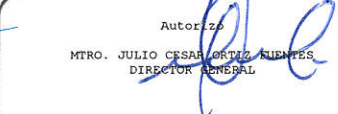
Concepto	Egresos					Subejercicio 6 = (3 - 4)
	Aprobado	Ampliaciones/ (Reducciones)	Modificado	Devengado	Pagado	
	1	2	3 = (1 + 2)	4	5	
I. Gasto No Etiquetado	104,151,270	-22,915,146	81,236,124	50,973,591	50,973,591	30,262,533
A. Servicios Personales	75,477,426	934,508	76,411,934	49,314,979	49,314,979	27,096,955
a1) Remuneraciones al Personal de Carácter Permanente	52,314,399	0	52,314,399	25,657,079	25,657,079	26,657,320
a2) Remuneraciones al Personal de Carácter Transitorio	3,584,124	0	3,584,124	2,812,914	2,812,914	771,210
a3) Remuneraciones Adicionales y Especiales	4,170,782	0	4,170,782	5,233,326	5,233,326	-1,062,544
a4) Seguridad Social	6,255,538	934,508	7,190,046	7,726,822	7,726,822	-536,776
a5) Otras Prestaciones Sociales y Económicas	7,740,768	0	7,740,768	6,500,610	6,500,610	1,240,158
a6) Previsiones	0	0	0	0	0	0
a7) Pago de Estímulos a Servidores Públicos	1,411,814	0	1,411,814	1,384,227	1,384,227	27,587
B. Materiales y Suministros	0	2,274,311	2,274,311	413,792	413,792	1,860,521
b1) Materiales de Administración, Emisión de Documentos y Artículos Oficiales	0	1,239,272	1,239,272	53,472	53,472	1,185,800
b2) Alimentos y Utensilios	0	60,080	60,080	30,080	30,080	30,000
b3) Materias Primas y Materiales de Producción y Comercialización	0	0	0	0	0	0
b4) Materiales y Artículos de Construcción y de Reparación	0	514,807	514,807	221,220	221,220	293,587
b5) Productos Químicos, Farmacéuticos y de Laboratorio	0	8,514	8,514	8,514	8,514	0
b6) Combustibles, Lubricantes y Aditivos	0	343,070	343,070	21,482	21,482	321,587
b7) Vestuario, Blancos, Prendas de Protección y Artículos Deportivos	0	533	533	533	533	0
b8) Materiales y Suministros Para Seguridad	0	0	0	0	0	0
b9) Herramientas, Refacciones y Accesorios Menores	0	108,036	108,036	78,491	78,491	29,545
C. Servicios Generales	28,673,844	-26,123,965	2,549,879	1,244,821	1,244,821	1,305,058
c1) Servicios Básicos	396,100	27,437	423,537	108,298	108,298	315,239
c2) Servicios de Arrendamiento	0	2,088	2,088	2,088	2,088	0
c3) Servicios Profesionales, Científicos, Técnicos y Otros Servicios	0	361,199	361,199	361,199	361,199	0
c4) Servicios Financieros, Bancarios y Comerciales	0	17	17	17	17	0
c5) Servicios de Instalación, Reparación, Mantenimiento y Conservación	0	43,484	43,484	43,484	43,484	0
c6) Servicios de Comunicación Social y Publicidad	0	5,919	5,919	5,918	5,918	1
c7) Servicios de Traslado y Viáticos	1,103,900	25,596	1,129,496	108,180	108,180	1,021,316
c8) Servicios Oficiales	0	510	510	510	510	0
c9) Otros Servicios Generales	27,173,844	-26,590,215	583,629	615,127	615,127	-31,498
Total de Clasificación Por Objeto del Gasto hoja 1 de 6	104,151,270	-22,915,146	81,236,124	50,973,591	50,973,591	30,262,533

Bajo protesta de decir verdad declaramos que los Estados Financieros y sus Notas son razonablemente correctos y responsabilidad del emisor.

Elaboró:

M. EN E. SARA REYES LOZANO
JEFA DE RECURSOS FINANCIEROS

Vo. Bo.

M. F. MIGUEL ÁNGEL ORTEGA ROBLES
DIRECTOR ADMINISTRATIVO

Autorizó:

MTRO. JULIO CESAR ORTIZ FUENTES
DIRECTOR GENERAL


(PESOS)


Concepto	Egresos					Subejercicio
	Aprobado	Ampliaciones/ (Reducciones)	Modificado	Devengado	Pagado	
	1	2	3 = (1 + 2)	4	5	
D. Transferencias, Asignaciones, Subsidios y Otras Ayudas	0	0	0	0	0	0
d1) Transferencia Internas y Asignaciones al Sector Público	0	0	0	0	0	0
d2) Transferencias al Resto del Sector Público	0	0	0	0	0	0
d3) Subsidios y Subvenciones	0	0	0	0	0	0
d4) Ayudas Sociales	0	0	0	0	0	0
d5) Pensiones y Jubilaciones	0	0	0	0	0	0
d6) Transferencias a Fideicomisos, Mandatos y Otros Análogos	0	0	0	0	0	0
d7) Transferencias a la Seguridad Social	0	0	0	0	0	0
d8) Donativos	0	0	0	0	0	0
d9) Transferencias al Exterior	0	0	0	0	0	0
E. Bienes Muebles, Inmuebles e Intangibles	0	67,300	67,300	67,300	67,300	0
e1) Mobiliario y Equipo de Administración	0	32,376	32,376	32,376	32,376	0
e2) Mobiliario y equipo Educativo y Recreativo	0	18,774	18,774	18,774	18,774	0
e3) Equipo e Instrumental Médico y de Laboratorio	0	0	0	0	0	0
e4) Vehículos y Equipo de Transporte	0	0	0	0	0	0
e5) Equipo de Defensa y Seguridad	0	0	0	0	0	0
e6) Maquinaria, Otros Equipos y Herramientas	0	16,150	16,150	16,150	16,150	0
e7) Activos Biológicos	0	0	0	0	0	0
e8) Bienes Inmuebles	0	0	0	0	0	0
e9) Bienes Intangibles	0	0	0	0	0	0
F. Inversión Pública	0	0	0	0	0	0
f1) Obra Pública en Bienes de Dominio Público	0	0	0	0	0	0
f2) Obra Pública en Bienes Propios	0	0	0	0	0	0
f3) Proyectos Productivos y Acciones de Fomento	0	0	0	0	0	0
Total de Clasificación Por Objeto del Gasto hoja 2 de 6	0	67,300	67,300	67,300	67,300	0

Bajo protesta de decir verdad declaramos que los Estados Financieros y sus Notas son razonablemente correctos y responsabilidad del emisor.

Elaboró,

M. EN E. SARA REYES LOZANO
JEFA DE RECURSOS FINANCIEROS

Vo. Bo. 
M.F. MIGUEL ÁNGEL ORTEGA BOBLES
DIRECTOR ADMINISTRATIVO

Autorizo

MTRO. JULIO CÉSAR ORTIZ FUENTES
DIRECTOR GENERAL

(PESOS)

Concepto	Egresos					Subejercicio 6 = (3 - 4)
	Aprobado	Ampliaciones/ (Reducciones)	Modificado	Devengado	Pagado	
	1	2	3 = (1 + 2)	4	5	
G. Inversiones Financieras y Otras Provisiones	0	0	0	0	0	0
g1) Inversiones Para el Fomento de Actividades Productivas	0	0	0	0	0	0
g2) Acciones y Participaciones de Capital	0	0	0	0	0	0
g3) Compra de Títulos y Valores	0	0	0	0	0	0
g4) Concesión de Préstamos	0	0	0	0	0	0
g5) Inversiones de Fideicomisos, Mandatos y Otros Análogos	0	0	0	0	0	0
Fideicomisos de Desastres Naturales (Informativo)	0	0	0	0	0	0
g6) Otras Inversiones Financieras	0	0	0	0	0	0
g7) Provisiones para Contingencias y Otras Erogaciones Especiales	0	0	0	0	0	0
H. Participaciones y Aportaciones	0	0	0	0	0	0
h1) Participaciones	0	0	0	0	0	0
h2) Aportaciones	0	0	0	0	0	0
h3) Convenios	0	0	0	0	0	0
I. Deuda Pública	22,826,156	27,173,844	50,000,000	0	0	50,000,000
i1) Amortización de la Deuda Pública	0	0	0	0	0	0
i2) Intereses de la Deuda Pública	0	0	0	0	0	0
i3) Comisiones de la Deuda Pública	0	0	0	0	0	0
i4) Gastos de la Deuda Pública	0	0	0	0	0	0
i5) Costo por Coberturas	0	0	0	0	0	0
i6) Apoyos Financieros	0	0	0	0	0	0
i7) Adeudos de ejercicios Fiscales Anteriores (ADEFAS)	22,826,156	27,173,844	50,000,000	0	0	50,000,000
						0
						0
						0
Total de Clasificación Por Objeto del Gasto hoja 3 de 6	126,977,426	4,325,998	131,303,424	51,040,891	51,040,891	80,262,533

Bajo protesta de decir verdad declaramos que los Estados Financieros y sus Notas son razonablemente correctos y responsabilidad del emisor.

Elaboró:
M. en E. SARA REVES LOZANO
JEFA DE RECURSOS FINANCIEROS

Vo. Bo.
M.F. MIGUEL ANGEL ORPESA ROBLES
DIRECTOR ADMINISTRATIVO

Autorizó:
MTR. JULIO CESAR ORTIZ FUENTES
DIRECTOR GENERAL


Colegio de Estudios Científicos y Tecnológicos del Estado de Zacatecas
Estado Analítico del Ejercicio del Presupuesto de Egresos Detallado- LDF


Clasificación por Objeto del Gasto
Del 1 de enero al 31 de mayo de 2022


(PESOS)

Concepto	Egresos					Subejercicio 6 = (3 - 4)
	Aprobado	Ampliaciones/ (Reducciones)	Modificado	Devengado	Pagado	
	1	2	3 = (1 + 2)	4	5	
II. Gasto Etiquetado	191,209,657	67,990	191,277,647	75,031,669	75,031,669	116,245,978
A. Servicios Personales	180,161,330	0	180,161,330	71,932,191	71,932,191	108,229,139
a1) Remuneraciones al Personal de Carácter Permanente	80,662,856	0	80,662,856	39,027,015	39,027,015	41,635,841
a2) Remuneraciones al Personal de Carácter Transitorio	9,085,703	0	9,085,703	4,864,284	4,864,284	4,221,418
a3) Remuneraciones Adicionales y Especiales	30,437,548	0	30,437,548	13,101,188	13,101,188	17,336,360
a4) Seguridad Social	35,905,285	0	35,905,285	6,983,396	6,983,396	28,921,889
a5) Otras Prestaciones Sociales y Económicas	0	0	0	5,838,941	5,838,941	-5,838,941
a6) Previsiones	19,867,885	0	19,867,885	0	0	19,867,885
a7) Pago de Estímulos a Servidores Públicos	4,202,054	0	4,202,054	2,117,366	2,117,366	2,084,688
B. Materiales y Suministros	5,474,102	0	5,474,102	1,522,636	1,522,636	3,951,466
b1) Materiales de Administración, Emisión de Documentos y Artículos Oficiales	2,337,593	0	2,337,593	652,307	652,307	1,685,285
b2) Alimentos y Utensilios	323,683	0	323,683	170,018	170,018	153,665
b3) Materias Primas y Materiales de Producción y Comercialización	0	0	0	0	0	0
b4) Materiales y Artículos de Construcción y de Reparación	1,967,350	0	1,967,350	515,444	515,444	1,451,905
b5) Productos Químicos, Farmacéuticos y de Laboratorio	85,000	0	85,000	240	240	84,760
b6) Combustibles, Lubricantes y Aditivos	273,500	0	273,500	73,105	73,105	200,395
b7) Vestuario, Blancos, Prendas de Protección y Artículos Deportivos	445,585	0	445,585	10,127	10,127	435,459
b8) Materiales y Suministros Para Seguridad	0	0	0	0	0	0
b9) Herramientas, Refacciones y Accesorios Menores	41,392	0	41,392	101,395	101,395	-60,003
C. Servicios Generales	5,574,225	67,990	5,642,215	1,576,842	1,576,842	4,065,373
c1) Servicios Básicos	3,401,171	0	3,401,171	968,709	968,709	2,432,462
c2) Servicios de Arrendamiento	70,029	0	70,029	46,976	46,976	23,053
c3) Servicios Profesionales, Científicos, Técnicos y Otros Servicios	851,257	67,990	919,247	311,003	311,003	608,244
c4) Servicios Financieros, Bancarios y Comerciales	183,006	0	183,006	59,308	59,308	123,698
c5) Servicios de Instalación, Reparación, Mantenimiento y Conservación	260,000	0	260,000	40,105	40,105	219,895
c6) Servicios de Comunicación Social y Publicidad	10,000	0	10,000	924	924	9,076
c7) Servicios de Traslado y Viáticos	671,169	0	671,169	94,868	94,868	576,300
c8) Servicios Oficiales	77,989	0	77,989	46,693	46,693	31,296
c9) Otros Servicios Generales	49,603	0	49,603	8,256	8,256	41,348
Total de Clasificación Por Objeto del Gasto hoja 4 de 6	191,209,657	67,990	191,277,647	75,031,669	75,031,669	116,245,978

Bajo protesta de decir verdad declaramos que los Estados Financieros y sus Notas son razonablemente correctos y responsabilidad del emisor.

Elaboró: 
M. en E. SARA REYES LOZANO
JEFA DE RECURSOS FINANCIEROS

Vo. Bo. 
M. F. MIGUEL ANGEL ORTEGA ROBLES
DIRECTOR ADMINISTRATIVO


Autorizó: 
MTRO. JULIO CESAR ORTIZ FUENTES
DIRECTOR GENERAL


Colegio de Estudios Científicos y Tecnológicos del Estado de Zacatecas
Estado Analítico del Ejercicio del Presupuesto de Egresos Detallado- LDF
Clasificación por Objeto del Gasto
Del 1 de enero al 31 de mayo de 2022


(PESOS)

Concepto	Egresos					Subejercicio 6 = (3 - 4)
	Aprobado	Ampliaciones/ (Reducciones)	Modificado	Devengado	Pagado	
	1	2	3 = (1 + 2)	4	5	
D. Transferencias, Asignaciones, Subsidios y Otras Ayudas	0	0	0	0	0	0
d1) Transferencia Internas y Asignaciones al Sector Público	0	0	0	0	0	0
d2) Transferencias al Resto del Sector Público	0	0	0	0	0	0
d3) Subsidios y Subvenciones	0	0	0	0	0	0
d4) Ayudas Sociales	0	0	0	0	0	0
d5) Pensiones y Jubilaciones	0	0	0	0	0	0
d6) Transferencias a Fideicomisos, Mandatos y Otros Análogos	0	0	0	0	0	0
d7) Transferencias a la Seguridad Social	0	0	0	0	0	0
d8) Donativos	0	0	0	0	0	0
d9) Transferencias al Exterior	0	0	0	0	0	0
E. Bienes Muebles, Inmuebles e Intangibles	0	0	0	0	0	0
e1) Mobiliario y Equipo de Administración	0	0	0	0	0	0
e2) Mobiliario y equipo Educativo y Recreativo	0	0	0	0	0	0
e3) Equipo e Instrumental Médico y de Laboratorio	0	0	0	0	0	0
e4) Vehículos y Equipo de Transporte	0	0	0	0	0	0
e5) Equipo de Defensa y Seguridad	0	0	0	0	0	0
e6) Maquinaria, Otros Equipos y Herramientas	0	0	0	0	0	0
e7) Activos Biológicos	0	0	0	0	0	0
e8) Bienes Inmuebles	0	0	0	0	0	0
e9) Bienes Intangibles	0	0	0	0	0	0
F. Inversión Pública	0	0	0	0	0	0
f1) Obra Pública en Bienes de Dominio Público	0	0	0	0	0	0
f2) Obra Pública en Bienes Propios	0	0	0	0	0	0
f3) Proyectos Productivos y Acciones de Fomento	0	0	0	0	0	0
Total de Clasificación Por Objeto del Gasto hoja 5 de 6	0	0	0	0	0	0

Bajo protesta de decir verdad declaramos que los Estados Financieros y sus Notas son razonablemente correctos y responsabilidad del emisor.

Elaboró.

M. en E. SARA REYÉS LOZANO
JEFA DE RECURSOS FINANCIEROS

Vo. Bo.

M.F. MIGUEL ÁNGEL ORTEGA ROBLES
DIRECTOR ADMINISTRATIVO

Autorizo

MTRO. JULIO CESAR ORTIZ FUENTES
DIRECTOR GENERAL


(PESOS)


Concepto	Egresos					Subejercicio 6 = (3 - 4)
	Aprobado	Ampliaciones/ (Reducciones)	Modificado	Devengado	Pagado	
	1	2	3 = (1 + 2)	4	5	
G. Inversiones Financieras y Otras Provisiones	0	0	0	0	0	0
g1) Inversiones Para el Fomento de Actividades Productivas	0	0	0	0	0	0
g2) Acciones y Participaciones de Capital	0	0	0	0	0	0
g3) Compra de Títulos y Valores	0	0	0	0	0	0
g4) Concesión de Préstamos	0	0	0	0	0	0
g5) Inversiones de Fideicomisos, Mandatos y Otros Análogos Fideicomisos de Desastres Naturales (Informativo)	0	0	0	0	0	0
g6) Otras Inversiones Financieras	0	0	0	0	0	0
g7) Provisiones para Contingencias y Otras Erogaciones Especiales	0	0	0	0	0	0
H. Participaciones y Aportaciones	0	0	0	0	0	0
h1) Participaciones	0	0	0	0	0	0
h2) Aportaciones	0	0	0	0	0	0
h3) Convenios	0	0	0	0	0	0
I. Deuda Pública	0	0	0	0	0	0
i1) Amortización de la Deuda Pública	0	0	0	0	0	0
i2) Intereses de la Deuda Pública	0	0	0	0	0	0
i3) Comisiones de la Deuda Pública	0	0	0	0	0	0
i4) Gastos de la Deuda Pública	0	0	0	0	0	0
i5) Costo por Coberturas	0	0	0	0	0	0
i6) Apoyos Financieros	0	0	0	0	0	0
i7) Adeudos de ejercicios Fiscales Anteriores (ADEFAS)	0	0	0	0	0	0
Total de Clasificación Por Objeto del Gasto hoja 6 de 6	0	0	0	0	0	0
Total de Clasificación Por Objeto del Gasto	191,209,657	67,990	191,277,647	75,031,669	75,031,669	116,245,978

Bajo protesta de decir verdad declaramos que los Estados Financieros y sus Notas son razonablemente correctos y responsabilidad del emisor.

Elaboró:

M. en E. SARA REYES LOZANO
JEFA DE RECURSOS FINANCIEROS

Ver. Basó:

M.F. MIGUEL ÁNGEL ORTEGA ROBLES
DIRECTOR ADMINISTRATIVO


Autorizó:

MTRO. JULIO CÉSAR ORTIZ FUENTES
DIRECTOR GENERAL


Colegio de Estudios Científicos y Tecnológicos del Estado de Zacatecas
Estado Analítico del Ejercicio del Presupuesto de Egresos Detallado- LDF
Clasificación Administrativa
Del 1 de enero al 31 de mayo de 2022


(PESOS)

Concepto	Egresos					Subejercicio
	Aprobado	Ampliaciones/ (Reducciones)	Modificado	Devengado	Pagado	
	1	2	3 = (1 + 2)	4	5	
I. Gasto No Etiquetado	126,977,426	4,325,998	131,303,424	51,040,891	51,040,891	80,262,533
A. Dependencia o Unidad Administrativa 1	0	0	0	0	0	0
B. Dependencia o Unidad Administrativa 2	0	0	0	0	0	0
C. Dependencia o Unidad Administrativa 3	0	0	0	0	0	0
D. Dependencia o Unidad Administrativa 4	0	0	0	0	0	0
E. Dependencia o Unidad Administrativa 5	0	0	0	0	0	0
F. Dependencia o Unidad Administrativa 6	0	0	0	0	0	0
G. Dependencia o Unidad Administrativa 7	0	0	0	0	0	0
H. Dependencia o Unidad Administrativa xx	0	0	0	0	0	0
II. Gasto Etiquetado	191,209,657	67,990	191,277,647	75,031,669	75,031,669	116,245,978
A. Dependencia o Unidad Administrativa 1	0	0	0	0	0	0
B. Dependencia o Unidad Administrativa 2	0	0	0	0	0	0
C. Dependencia o Unidad Administrativa 3	0	0	0	0	0	0
D. Dependencia o Unidad Administrativa 4	0	0	0	0	0	0
E. Dependencia o Unidad Administrativa 5	0	0	0	0	0	0
F. Dependencia o Unidad Administrativa 6	0	0	0	0	0	0
G. Dependencia o Unidad Administrativa 7	0	0	0	0	0	0
H. Dependencia o Unidad Administrativa xx	0	0	0	0	0	0
III. Total de Egresos	318,187,083	4,393,988	322,581,071	126,072,560	126,072,560	196,508,511

Bajo protesta de decir verdad declaramos que los Estados Financieros y sus Notas son razonablemente correctos y responsabilidad del emisor.

Elaboró:

M. EN E. SARA REYES LOZANO
JEFA DE RECURSOS FINANCIEROS

Yo, ABC.

M.F. MIGUEL ANGEL ORTEGA ROBLES
DIRECTOR ADMINISTRATIVO

Autorizó:

MRO. JULIO CESAR ORTIZ FUENTES
DIRECTOR GENERAL

(PESOS)

Concepto	Egresos					Subejercicio 6 = (3 - 4)
	Aprobado	Ampliaciones/ (Reducciones)	Modificado	Devengado	Pagado	
	1	2	3 = (1 + 2)	4	5	
I. Gasto No Etiquetado	0	0	0	0	0	0
A. Gobierno	0	0	0	0	0	0
a1) Legislación	0	0	0	0	0	0
a2) Justicia	0	0	0	0	0	0
a3) Coordinación de la Política de Gobierno	0	0	0	0	0	0
a4) Relaciones Exteriores	0	0	0	0	0	0
a5) Asuntos Financieros y Hacendarios	0	0	0	0	0	0
a6) Seguridad Nacional	0	0	0	0	0	0
a7) Asuntos de Orden Público y de Seguridad Interior	0	0	0	0	0	0
a8) Otros Servicios Generales	0	0	0	0	0	0
	126,977,426	4,325,998	131,303,424	51,040,891	51,040,891	80,262,533
B. Desarrollo Social	0	0	0	0	0	0
b1) Protección Ambiental	0	0	0	0	0	0
b2) Vivienda y Servicios a la Comunidad	0	0	0	0	0	0
b3) Salud	0	0	0	0	0	0
b4) Recreación, Cultura y Otras Manifestaciones Sociales	0	0	0	0	0	0
b5) Educación	126,977,426	4,325,998	131,303,424	51,040,891	51,040,891	80,262,533
b6) Protección Social	0	0	0	0	0	0
b7) Otros Asuntos Sociales	0	0	0	0	0	0
C. Desarrollo Económico	0	0	0	0	0	0
c1) Asuntos Económicos, Comerciales y Laborales en General	0	0	0	0	0	0
c2) Agropecuaria, Silvicultura, Pesca y Caza	0	0	0	0	0	0
c3) Combustibles y Energía	0	0	0	0	0	0
c4) Minería, Manufacturas y Construcción	0	0	0	0	0	0
c5) Transporte	0	0	0	0	0	0
c6) Comunicaciones	0	0	0	0	0	0
c7) Turismo	0	0	0	0	0	0
c8) Ciencia, Tecnología e Innovación	0	0	0	0	0	0
c9) Otras Industrias y Otros Asuntos Económicos	0	0	0	0	0	0
D. Otras no Clasificadas en Funciones Anteriores	0	0	0	0	0	0
d1) Transacciones de la Deuda Pública / Costo Financiero de la Deuda	0	0	0	0	0	0
d2) Transferencias, Participaciones y Aportaciones entre Diferentes Niveles y	0	0	0	0	0	0
d3) Saneamiento del Sistema Financiero	0	0	0	0	0	0
d4) Adeudos de Ejercicios Fiscales Anteriores	0	0	0	0	0	0
Total Clasificación Funcional Hoja 1 de 2	126,977,426	4,325,998	131,303,424	51,040,891	51,040,891	80,262,533

Bajo protesta de decir verdad declaramos que los Estados Financieros y sus Notas son razonablemente correctos y responsabilidad del emisor.

Elaboró:
M. en E. SARA REYES LOZANO
JEFE DE RECURSOS FINANCIEROS


Vo. Bo.
M. F. MIGUEL ANGEL ORTEGA ROBLES
DIRECTOR ADMINISTRATIVO


Autorizó
MTRO. JULIO CESAR ORTIZ FUENTES
DIRECTOR GENERAL


(PESOS)

Concepto	Egresos					Subejercicio 6 = (3 - 4)
	Aprobado	Ampliaciones/ (Reducciones)	Modificado	Devengado	Pagado	
	1	2	3 = (1 + 2)	4	5	
II. Gasto Etiquetado	0	0	0	0	0	0
A. Gobierno	0	0	0	0	0	0
a1) Legislación	0	0	0	0	0	0
a2) Justicia	0	0	0	0	0	0
a3) Coordinación de la Política de Gobierno	0	0	0	0	0	0
a4) Relaciones Exteriores	0	0	0	0	0	0
a5) Asuntos Financieros y Hacendarios	0	0	0	0	0	0
a6) Seguridad Nacional	0	0	0	0	0	0
a7) Asuntos de Orden Público y de Seguridad Interior	0	0	0	0	0	0
a8) Otros Servicios Generales	0	0	0	0	0	0
B. Desarrollo Social	191,209,657	67,990	191,277,647	75,031,669	75,031,669	116,245,978
b1) Protección Ambiental	0	0	0	0	0	0
b2) Vivienda y Servicios a la Comunidad	0	0	0	0	0	0
b3) Salud	0	0	0	0	0	0
b4) Recreación, Cultura y Otras Manifestaciones Sociales	0	0	0	0	0	0
b5) Educación	191,209,657	67,990	191,277,647	75,031,669	75,031,669	116,245,978
b6) Protección Social	0	0	0	0	0	0
b7) Otros Asuntos Sociales	0	0	0	0	0	0
C. Desarrollo Económico	0	0	0	0	0	0
c1) Asuntos Económicos, Comerciales y Laborales en General	0	0	0	0	0	0
c2) Agropecuaria, Silvicultura, Pesca y Caza	0	0	0	0	0	0
c3) Combustibles y Energía	0	0	0	0	0	0
c4) Minería, Manufacturas y Construcción	0	0	0	0	0	0
c5) Transporte	0	0	0	0	0	0
c6) Comunicaciones	0	0	0	0	0	0
c7) Turismo	0	0	0	0	0	0
c8) Ciencia, Tecnología e Innovación	0	0	0	0	0	0
c9) Otras Industrias y Otros Asuntos Económicos	0	0	0	0	0	0
D. Otras no Clasificadas en Funciones Anteriores	0	0	0	0	0	0
d1) Transacciones de la Deuda Pública / Costo Financiero de la Deuda	0	0	0	0	0	0
d2) Transferencias, Participaciones y Aportaciones entre Diferentes Niveles y	0	0	0	0	0	0
d3) Saneamiento del Sistema Financiero	0	0	0	0	0	0
d4) Adeudos de Ejercicios Fiscales Anteriores	0	0	0	0	0	0
Total Clasificación Funcional Hoja 2 de 2	191,209,657	67,990	191,277,647	75,031,669	75,031,669	116,245,978
Total Clasificación Funcional	318,187,083	4,393,988	322,581,071	126,072,560	126,072,560	196,508,511

Bajo protesta de decir verdad declaramos que los Estados Financieros y sus Notas son razonablemente correctos y responsabilidad del emisor.

Elaboró.

M. en E. SARA REYES LOZANO
JEFA DE RECURSOS FINANCIEROS

Vo. Bo.

M.F. MIGUEL ÁNGEL ORTEGA ROBLES
DIRECTOR ADMINISTRATIVO

Autorizó

MTRO. JULIO CESAR ORTIZ FUENTES
DIRECTOR GENERAL


Colegio de Estudios Científicos y Tecnológicos del Estado de Zacatecas
Estado Analítico del Ejercicio del Presupuesto de Egresos Detallado- LDF
Clasificación de Servicios Personales por Categoría


Del 1 de enero al 31 de mayo de 2022


(PESOS)

Concepto	Egresos					Subejercicio
	Aprobado	Ampliaciones/ (Reducciones)	Modificado	Devengado	Pagado	
	1	2	3 = (1 + 2)	4	5	
I. Gasto No Etiquetado	126,977,425.73	4,325,998.01	131,303,424	51,040,891	51,040,891	80,262,533
A. Personal Administrativo y Servicio Público	60,949,164.35	2,076,479	63,025,643	24,499,628	24,499,628	38,526,016
B. Magisterio	66,028,261.38	2,249,519	68,277,780	26,541,263	26,541,263	41,736,517
C. Servicios de Salud	0	0	0	0	0	0
c1) Personal Administrativo	0	0	0	0	0	0
c2) Personal Médico, Paramédico y afín	0	0	0	0	0	0
D. Seguridad Pública	0	0	0	0	0	0
E. Gastos asociados a la implementación de nuevas leyes federales o reformas a las mismas	0	0	0	0	0	0
e1) Nombre del Programa o Ley 1	0	0	0	0	0	0
e2) Nombre de Programa o Ley 2	0	0	0	0	0	0
F. Sentencias laborales definitivas	0	0	0	0	0	0
II. Gasto Etiquetado	191,209,657	67,990	191,277,647	75,031,669	75,031,669	116,245,978
A. Personal Administrativo y Servicio Público	91,780,635	32,635	91,813,271	36,015,201	36,015,201	55,798,070
B. Magisterio	99,429,022	35,355	99,464,376	39,016,468	39,016,468	60,447,909
C. Servicios de Salud	0	0	0	0	0	0
c1) Personal Administrativo	0	0	0	0	0	0
c2) Personal Médico, Paramédico y afín	0	0	0	0	0	0
D. Seguridad Pública	0	0	0	0	0	0
E. Gastos asociados a la implementación de nuevas leyes federales o reformas a las mismas	0	0	0	0	0	0
e1) Nombre del Programa o Ley 1	0	0	0	0	0	0
e2) Nombre de Programa o Ley 2	0	0	0	0	0	0
F. Sentencias laborales definitivas	0	0	0	0	0	0
III. Total del Gasto en Servicios Personales.	318,187,083	4,393,988	322,581,071	126,072,560	126,072,560	196,508,511

Bajo protesta de decir verdad declaramos que los Estados Financieros y sus Notas son razonablemente correctos y responsabilidad del emisor.

Elaboró.

M. en E. SARA REYES LOZANO
JEFE DE RECURSOS FINANCIEROS

Vo. Bo.

M.F. MIGUEL ANGEL ORTIZ ROBLES
DIRECTOR ADMINISTRATIVO

Autorizó

MTRO. JULIO CESAR ORTIZ FUENTES
DIRECTOR GENERAL



Zacatecas

GOBIERNO DEL ESTADO
2021-2027

VI. Anexos

ESTADOS FINANCIEROS MAYO
COLEGIO DE ESTUDIOS CIENTÍFICOS Y TECNOLÓGICOS DEL ESTADO DE ZACATECAS

2022

Colegio de Estudios Científicos y Tecnológicos del Estado de Zacatecas
Relación de Bienes Inmuebles, Infraestructura y Construcciones en Proceso
(Pesos)

Codigo	Descripción	Valor en Libros al 31 de mayo de 2022
123100000	BIENES INMUEBLES TERRENOS	\$55,244,865
123300000	EDIFICIO NO HABITACIONAL	\$75,892,002
123600000	CONSTRUCCION EN PROCESO	\$9,054,047
		\$0
		\$0
		\$0
		\$0
		\$0
		\$0
		\$0
		\$0
		\$0
		\$0
		\$0
		\$0
		\$0
		\$0
		\$0
		\$0
		\$0
		\$0
		\$0
		\$0
		\$0
		\$0
		\$0
Total		\$140,190,914

Nota:


Bajo protesta de decir verdad declaramos que los Estados Financieros y sus Notas son razonablemente correctos y responsabilidad del emisor.

Ejemplar.




M. en C. SARA REYES MOZANO
JEFA DE RECURSOS FINANCIEROS

Vc. Bo.



M. en C. MIGUEL ANGEL ORTEGA ROJAS
DIRECTOR ADMINISTRATIVO


AUTORIZO




MTRO. JULIO CESAR ORTIZ FUENTES
DIRECTOR GENERAL

Colegio de Estudios Científicos y Tecnológicos del Estado de Zacatecas
Relación de Cuentas Bancarias Productivas Específicas
Del 1 de enero al 31 de mayo de 2022

Fondo, Programa o Convenio	Datos de la Cuenta Bancaria	
	Institución Bancaria	Número de Cuenta
CONTRATO	BANAMEX	45557934
CONTRATO	BANAMEX	134568923
CONTRATO	BBVA BANCOMER	100557137
CONTRATO	BANORTE	823008457
CONTRATO	BANORTE	823011105
CONTRATO	BANORTE	1087247320
CONTRATO	BANORTE	1087097002
CONTRATO	BANORTE	1087248886
CONTRATO	BANORTE	1087251505
CONTRATO	BANORTE	1086711851
CONTRATO	BANORTE	1087257981
CONTRATO	BANORTE	1087260347
CONTRATO	BANORTE	1061333531
CONTRATO	BANORTE	1087271642
CONTRATO	BANORTE	1087275556
CONTRATO	BANORTE	1087276562
CONTRATO	BANORTE	1087302779
CONTRATO	BANORTE	1086879902
CONTRATO	BANORTE	1086936216
CONTRATO	BANORTE	1086758221
CONTRATO	BANORTE	1086946961
CONTRATO	BANORTE	1086959130
CONTRATO	BANORTE	1086962381
CONTRATO	BANORTE	1086966035
CONTRATO	BANORTE	1086975699
CONTRATO	BANORTE	1086753002
CONTRATO	BANORTE	1086755640
CONTRATO	BANORTE	1086759787
CONTRATO	BANORTE	1061333522
CONTRATO	BANORTE	1086764839

Elaboró.

M. DR. E. SARA REYES LOZANO
JEFA DE RECURSOS FINANCIEROS


Vo. Bo.

M. F. MIGUEL ÁNGEL ORTEGA ROBLES
DIRECTOR ADMINISTRATIVO


Autorizó


MTRO. JULIO CESAR ORTIZ FUENTES
DIRECTOR GENERAL

Colegio de Estudios Científicos y Tecnológicos del Estado de Zacatecas
Relación de Cuentas Bancarias Productivas Específicas
Del 1 de enero al 31 de mayo de 2022

Fondo, Programa o Convenio	Datos de la Cuenta Bancaria	
	Institución Bancaria	Número de Cuenta
CONTRATO	BANORTE	1087002716
CONTRATO	BANORTE	1086878428
CONTRATO	BANORTE	1087003713
CONTRATO	BANORTE	1087104991
CONTRATO	BANORTE	1094226800
CONTRATO	BANORTE	1086710425
CONTRATO	BANORTE	1087004868
CONTRATO	BANORTE	1086712933
CONTRATO	BANORTE	1086879247
CONTRATO	BANORTE	1086760804
CONTRATO	BANORTE	1086777071
CONTRATO	BANORTE	1086779628
CONTRATO	BANORTE	1087005632
CONTRATO	BANORTE	1087063762
CONTRATO	BANORTE	1086942356
CONTRATO	BANORTE	1087078234
CONTRATO	BANORTE	1087244794
CONTRATO	BANORTE	1087243340
CONTRATO	BANORTE	1087245951
CONTRATO	BANORTE	823008457
CONTRATO	BANORTE	1087244749
CONTRATO	BANORTE	1086713097
CONTRATO	BANORTE	1097292860
CONTRATO	BANORTE	1086748727
CONTRATO	BANORTE	1151404707
CONTRATO	BANORTE	1087247339
CONTRATO	BANORTE	1086748718
CONTRATO	BANORTE	1087248671
CONTRATO	BANORTE	1087249968
CONTRATO	BANORTE	1087251028
CONTRATO	BANORTE	1087252294
CONTRATO	BANORTE	1087253620

Elaboró.

M. en E. SARA REYES LOZANO
JEFA DE RECURSOS FINANCIEROS


Vo. Bop.

M. P. MIGUEL ÁNGEL ORTEGA ROBLES
DIRECTOR ADMINISTRATIVO


Autorizó

MTRO. JULIO CESAR ORTIZ FUENTES
DIRECTOR GENERAL


Colegio de Estudios Científicos y Tecnológicos del Estado de Zacatecas
Relación de Cuentas Bancarias Productivas Específicas
Del 1 de enero al 31 de mayo de 2022

Fondo, Programa o Convenio	Datos de la Cuenta Bancaria	
	Institución Bancaria	Número de Cuenta
CONTRATO	BANORTE	1087256872
CONTRATO	BANORTE	1087263580
CONTRATO	BANORTE	1087265771
CONTRATO	BANORTE	1087267225
CONTRATO	BANORTE	1087098821
CONTRATO	BANORTE	1087241412
CONTRATO	BANORTE	1087520845
CONTRATO	BANORTE	1061333513
CONTRATO	BANORTE	1105282216
CONTRATO	BANORTE	1145742042
CONTRATO	BANORTE	1173455402
CONTRATO	BANORTE	1173456267

Bajo protesta de decir verdad declaramos que los Estados Financieros y sus Notas son razonablemente correctos y responsabilidad del emisor.

Elaboró.

M. en E. SARA REYES LOZANO
JEFA DE RECURSOS FINANCIEROS

No. / Em.

M.F. MIGUEL ANGEL ORTEGA ROBLES
DIRECTOR ADMINISTRATIVO

Autorizo

MTRO. JULIO CESAR ORTIZ FUENTES
DIRECTOR GENERAL

Colegio de Estudios Científicos y Tecnológicos del Estado de Zacatecas
Relación de Esquemas Bursátiles y de Coberturas Financieras


Del 1 de enero al 31 de mayo de 2022


(Pesos)


Institución	Tipo de Cobertura	Fecha de Contratación	Fecha de Vencimiento	Base de Cobertura	Cobertura	Costo de la Cobertura
<div style="border: 1px solid black; padding: 10px; width: fit-content; margin: auto;"> <p>NO APLICA</p> </div>						

NOTA:

Bajo protesta de decir verdad declaramos que los Estados Financieros y sus Notas son razonablemente correctos y responsabilidad del emisor.

Elaboró.

M. en E. SARA REYES LOZANO
JEFA DE RECURSOS FINANCIEROS

Vo. Bo.

M. P. MIGUEL ANGEL ORTEGA ROBLES
DIRECTOR ADMINISTRATIVO

Autorizó

MTRO. JULIO CÉSAR ORTIZ FUENTES
DIRECTOR GENERAL