


ESTADOS FINANCIEROS



Zacatecas
GOBIERNO DEL ESTADO
2021-2027

**COLEGIO DE ESTUDIOS CIENTÍFICOS Y TECNOLÓGICOS
DEL ESTADO DE ZACATECAS**



Zacatecas

GOBIERNO DEL ESTADO

2021-2027

I. Información Contable


ESTADOS FINANCIEROS MARZO
COLEGIO DE ESTUDIOS CIENTÍFICOS Y TECNOLÓGICOS DEL ESTADO DE ZACATECAS


2022

Concepto	2022	2021	Concepto	2022	2021
INGRESOS Y OTROS BENEFICIOS			GASTOS Y OTRAS PÉRDIDAS		
Ingresos de la Gestión	1,136,947	4,238,147	Gastos de Funcionamiento	45,633,628	443,086,736
Impuestos	0	0	Servicios Personales	44,680,258	364,458,076
Cuotas y Aportaciones de Seguridad Social	0	0	Materiales y Suministros	308,300	6,044,731
Contribuciones de Mejoras	0	0	Servicios Generales	645,070	72,583,928
Derechos	0	0	Transferencias, Asignaciones, Subsidios y Otras Ayudas	0	0
Productos	42,086	251,919	Transferencias Internas y Asignaciones al Sector Público	0	0
Aprovechamientos	0	0	Transferencias al Resto del Sector Público	0	0
Ingresos por Venta de Bienes y Prestación de Servicios	1,094,860	3,986,228	Subsidios y Subvenciones	0	0
			Ayudas Sociales	0	0
Participaciones, Aportaciones, Convenios, Incentivos Derivados de la Colaboración Fiscal, Fondos Distintos de Aportaciones, Transferencias, Asignaciones, Subsidios y Subvenciones, y Pensiones y Jubilaciones.	42,730,971	395,092,295	Pensiones y Jubilaciones	0	0
			Transferencias a Fideicomisos, Mandatos y Contratos Análogos	0	0
Participaciones, Aportaciones, Convenios, Incentivos Derivados de la Colaboración Fiscal y Fondos Distintos de Aportaciones	42,730,971	395,092,295	Transferencias a la Seguridad Social	0	0
Transferencia, Asignaciones, Subsidios y Subvenciones, y Pensiones y Jubilaciones	0	0	Donativos	0	0
Otros Ingresos y Beneficios	0	0	Transferencias al Exterior	0	0
Ingresos Financieros	0	0	Participaciones y Aportaciones	0	0
Incremento por Variación de Inventarios	0	0	Participaciones	0	0
Disminución del Exceso de Estimaciones por Pérdida o Deterioro u Obsolescencia	0	0	Aportaciones	0	0
Disminución del Exceso de Provisiones	0	0	Convenios	0	0
Otros Ingresos y Beneficios Varios	0	0	Intereses, Comisiones y Otros Gastos de la Deuda Pública	0	0
Total de Ingresos y Otros Beneficios	43,867,917	399,330,442	Intereses de la Deuda Pública	0	0
			Comisiones de la Deuda Pública	0	0
			Gastos de la Deuda Pública	0	0
			Costo por Coberturas	0	0
			Apoyos Financieros	0	0
			Otros Gastos y Pérdidas Extraordinarias	0	11,372,216
			Estimaciones, Depreciaciones, Deterioros, Obsolescencia y Amortizaciones	0	11,372,216
			Provisiones	0	0
			Disminución de Inventarios	0	0
			Aumento por Insuficiencia de Estimaciones por Pérdida o Deterioro u Obsolescencia	0	0
			Aumento por Insuficiencia de Provisiones	0	0
			Otros Gastos	0	0
			Inversión Pública	0	0
			Inversión Pública no Capitalizable	0	0
			Total de Gastos y Otras Pérdidas	45,633,628	454,458,952
			Resultados del Ejercicio (Ahorro/Desahorro)	-1,765,711	-55,128,510

Bajo protesta de decir verdad declaramos que los Estados Financieros y sus Notas son razonablemente correctos y responsabilidad del emisor.


 ESCRIBO:
 LIC. SARA REYES LOGANO
 JEFA DE RECURSOS FINANCIEROS



 Yo, Sr.
 M.A. CLARA GRISIELDA LUEVANO COLLAZO
 SUP. DIRECTORA ADMINISTRATIVA



 ESCRIBO:
 ING. LEONEL GERARDO LUEVANO COLLAZO
 DIRECTOR GENERAL DE ADMINISTRACIÓN


Ente Público: Colegio de Estudios Científicos y Tecnológicos del Estado de Zacatecas
Estado de Situación Financiera
al 31 de marzo de 2022 y del 1 de enero al 31 de diciembre de 2021
(Cifras en Pesos)

Concepto	Año		Concepto	Año	
	2022	2021		2022	2021
ACTIVO			PASIVO		
Activo Circulante			Pasivo Circulante		
Efectivo y Equivalentes	13,787,246	47,070,223	Cuentas por Pagar a Corto Plazo	144,103,161	172,423,613
Derechos a Recibir Efectivo o Equivalentes	990,301	968,773	Documentos por Pagar a Corto Plazo	0	0
Derechos a Recibir Bienes o Servicios	0	0	Porción a Corto Plazo de la Deuda Pública a Largo Plazo	0	0
Inventarios	0	0	Títulos y Valores a Corto Plazo	0	0
Almacenes	0	0	Pasivos Diferidos a Corto Plazo	0	0
Estimación por Pérdida o Deterioro de Activos Circulantes	0	0	Fondos y Bienes de Terceros en Garantía y/o Administración a Corto Plazo	0	0
Otros Activos Circulantes	0	0	Provisiones a Corto Plazo	0	0
Total de Activos Circulantes	14,777,547	48,038,996	Otros Pasivos a Corto Plazo	0	0
Activo No Circulante			Total de Pasivos Circulantes	144,103,161	172,423,613
Inversiones Financieras a Largo Plazo	0	0	Pasivo No Circulante		
Derechos a Recibir Efectivo o Equivalentes a Largo Plazo	1,065,575,293	1,055,860,914	Cuentas por Pagar a Largo Plazo	42,038,348	42,038,348
Bienes Inmuebles, Infraestructura y Construcciones en Proceso	139,733,254	139,733,254	Documentos por Pagar a Largo Plazo	0	0
Bienes Muebles	45,259,382	45,259,382	Deuda Pública a Largo Plazo	0	0
Activos Intangibles	6,746	6,746	Pasivos Diferidos a Largo Plazo	0	0
Depreciación, Deterioro y Amortización Acumulada de Bienes	-60,457,563	-60,457,563	Fondos y Bienes de Terceros en Garantía y/o en Administración a Largo Plazo	0	0
Activos Diferidos	0	0	Provisiones a Largo Plazo	0	0
Estimación por Pérdida o Deterioro de Activos no Circulantes	0	0	Total de Pasivos No Circulantes	42,038,348	42,038,348
Otros Activos no Circulantes	0	0	Total del Pasivo	186,141,509	214,461,961
Total de Activos No Circulantes	1,190,117,112	1,180,402,733	HACIENDA PÚBLICA/ PATRIMONIO		
Total del Activo	1,204,894,659	1,228,441,730	Hacienda Pública/Patrimonio Contribuido	1,225,554,181	1,215,839,802
			Aportaciones	1,182,313,314	1,172,598,935
			Donaciones de Capital	43,240,867	43,240,867
			Actualización de la Hacienda Pública / Patrimonio	0	0
			Hacienda Pública/Patrimonio Generado	-206,801,029	-201,860,032
			Resultados del Ejercicio (Ahorro / Desahorro)	-1,765,711	-55,128,510
			Resultados de Ejercicios Anteriores	-206,506,081	-148,202,285
			Revalúos	1,470,762	1,470,762
			Reservas	0	0
			Rectificaciones de Resultados de Ejercicios Anteriores	0	0
			Exceso o Insuficiencia en la Actualización de la Hacienda Pública/Patrimonio	0	0
			Resultado por Posición Monetaria	0	0
			Resultado por Tenencia de Activos no Monetarios	0	0
			Total Hacienda Pública/ Patrimonio	1,018,753,151	1,013,979,769
			Total del Pasivo y Hacienda Pública / Patrimonio	1,204,894,659	1,228,441,731

Bajo protesta de decir verdad declaramos que los Estados Financieros y sus Notas son razonablemente correctos y responsabilidad del emisor.

Elaboró:

SARA REYES AZUANI
JEFA DE RECURSOS FINANCIEROS


Vo. Bo.

N.A. CLARA PATRICIA LUEVANO COLLADO
SUB DIRECTORA ADMINISTRATIVA


Vo. Bo.

ING. LEONEL BERRO LERNER
DIRECTOR GENERAL


Ente Público: Colegio de Estudios Científicos y Tecnológicos del Estado de Zacatecas
Estado de Variación en la Hacienda Pública
Del 1 de enero al 31 de marzo de 2022
(Cifras en Pesos)

Concepto	Hacienda Pública/Patrimonio Contribuido	Hacienda Pública/Patrimonio Generado de Ejercicios Anteriores	Hacienda Pública/Patrimonio Generado del Ejercicio	Exceso o Insuficiencia en la Actualización de la Hacienda Pública/Patrimonio	TOTAL
Hacienda Pública/Patrimonio Contribuido Neto 2020	1,298,329,735	0	0	0	1,215,839,802
Aportaciones	1,172,598,935	0	0	0	1,172,598,935
Donaciones de Capital	43,240,867	0	0	0	43,240,867
Actualización de la Hacienda Pública/Patrimonio	0	0	0	0	0
Hacienda Pública/Patrimonio Generado Neto 2020	0	-146,731,522	-55,125,510	0	-201,860,032
Resultados del Ejercicio (Ahorro/Desahorro)	0	0	-55,128,510	0	-55,128,510
Resultados de Ejercicios Anteriores	0	-148,202,285	0	0	-148,202,285
Revalúos	0	1,470,762	0	0	1,470,762
Reservas	0	0	0	0	0
Rectificaciones de Resultados de Ejercicios Anteriores	0	0	0	0	0
Exceso o Insuficiencia en la Actualización de la Hacienda Pública/Patrimonio Neto 2020	0	0	0	0	0
Resultados por Posición Monetaria	0	0	0	0	0
Resultados por Tenencia de Activos no Monetarios	0	0	0	0	0
Hacienda Pública/Patrimonio Neto Final de 2020	1,215,839,802	-146,731,522	-55,128,510	0	1,013,979,769
Cambios en la Hacienda Pública/Patrimonio Contribuido Neto de 2021	9,714,379	0	0	0	9,714,379
Aportaciones	9,714,379	0	0	0	9,714,379
Donaciones de Capital	0	0	0	0	0
Actualización de la Hacienda Pública/Patrimonio	0	0	0	0	0
Variaciones de la Hacienda Pública/Patrimonio Generado Neto del Ejercicio 2021	0	-58,303,796	53,362,799	0	-4,940,997
Resultados del Ejercicio (Ahorro/Desahorro)	0	0	-1,765,711	0	-1,765,711
Resultados de Ejercicios Anteriores	0	-58,303,796	55,128,510	0	-3,175,286
Revalúos	0	0	0	0	0
Reservas	0	0	0	0	0
Rectificaciones de Resultados de Ejercicios Anteriores	0	0	0	0	0
Cambios en el Exceso o Insuficiencia en la Actualización de la Hacienda Pública/Patrimonio Neto de 2021	0	0	0	0	0
Resultados por Posición Monetaria	0	0	0	0	0
Resultados por Tenencia de Activos no Monetarios	0	0	0	0	0
Hacienda Pública/ Patrimonio Neto Final de 2021	1,225,554,181	-205,035,319	-1,765,711	0	1,018,753,151

Bajo protesta de decir verdad declaramos que los Estados Financieros y sus Notas son razonablemente correctos y responsabilidad del emisor.

Elaboró:

LIC. SARA REYES LOZANO
JEFA DE RECURSOS FINANCIEROS

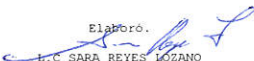
Vo. Bo.

M.A. CLARA GRICEIDA LUEVANO COLLAZO
SUB DIRECTORA ADMINISTRATIVA


Autorizó:

ING. LEONEL GERARDO CALDERO LERMA
DIRECTOR GENERAL


Ente Público: Colegio de Estudios Científicos y Tecnológicos del Estado de Zacatecas
Estado de Cambios en la Situación Financiera
Del 1 de enero al 31 de marzo de 2022
(Cifras en Pesos)

Concepto	Origen	Aplicación	Concepto	Origen	Aplicación
ACTIVO	33,282,977	9,735,907	PASIVO	0	28,320,452
Activo Circulante	33,282,977	21,528	Pasivo Circulante	0	28,320,452
Efectivo y Equivalentes	33,282,977	0	Cuentas por Pagar a Corto Plazo	0	28,320,452
Derechos a Recibir Efectivo o Equivalentes	0	21,528	Documentos por Pagar a Corto Plazo	0	0
Derechos a Recibir Bienes o Servicios	0	0	Porción a Corto Plazo de la Deuda Pública a Largo Plazo	0	0
Inventarios	0	0	Títulos y Valores a Corto Plazo	0	0
Almacenes	0	0	Pasivos Diferidos a Corto Plazo	0	0
Estimación por Pérdida o Deterioro de Activos Circulantes	0	0	Fondos y Bienes de Terceros en Garantía y/o Administración a Corto Plazo	0	0
Otros Activos Circulantes	0	0	Provisiones a Corto Plazo	0	0
Activo No Circulante	0	9,714,379	Otros Pasivos a Corto Plazo	0	0
Inversiones Financieras a Largo Plazo	0	0	Pasivo No Circulante	0	0
Derechos a Recibir Efectivo o Equivalentes a Largo Plazo	0	9,714,379	Cuentas por Pagar a Largo Plazo	0	0
Bienes Inmuebles, Infraestructura y Construcciones en Proceso	0	0	Documentos por Pagar a Largo Plazo	0	0
Bienes Muebles	0	0	Deuda Pública a Largo Plazo	0	0
Activos Intangibles	0	0	Pasivos Diferidos a Largo Plazo	0	0
Depreciación, Deterioro y Amortización Acumulada de Bienes	0	0	Fondos y Bienes de Terceros en Garantía y/o en Administración a Largo Plazo	0	0
Activos Diferidos	0	0	Provisiones a Largo Plazo	0	0
Estimación por Pérdida o Deterioro de Activos no Circulantes	0	0			
Otros Activos no Circulantes	0	0	HACIENDA PÚBLICA/ PATRIMONIO	9,714,379	4,940,997
			Hacienda Pública/Patrimonio Contribuido	9,714,379	0
			Aportaciones	9,714,379	0
			Donaciones de Capital	0	0
			Actualización de la Hacienda Pública / Patrimonio	0	0
			Hacienda Pública/Patrimonio Generado	0	4,940,997
			Resultados del Ejercicio (Ahorro / Desahorro)	0	1,765,711
			Resultados de Ejercicios Anteriores	0	3,175,286
			Revalúos	0	0
			Reservas	0	0
			Rectificaciones de Resultados de Ejercicios Anteriores	0	0
			Exceso o Insuficiencia en la Actualización de la Hacienda Pública/Patrimonio	0	0
			Resultado por Posición Monetaria	0	0
			Resultado por Tenencia de Activos no Monetarios	0	0

Bajo protesta de decir verdad declaramos que los Estados Financieros y sus Notas son razonablemente correctos y responsabilidad del emisor.

Elaboró:

SARA REYES MOJANO
JEFA DE RECURSOS FINANCIEROS


M.A. CLARA MIRCELDIA LUEVANO COLLAZO
SUB DIRECTORA ADMINISTRATIVA


ING. LEONEL GERARDO CARDEIRO LERMA
DIRECTOR GENERAL

Ente Público: Colegio de Estudios Científicos y Tecnológicos del Estado de Zacatecas
Estado de Flujos de Efectivo
Del 1 de enero al 31 de marzo de 2022 y del 1 de enero al 31 de diciembre de 2021
(Cifras en Pesos)

Concepto	2022	2021	Concepto	2022	2021
Flujos de Efectivo de las Actividades de Operación			Flujos de Efectivo de las Actividades de Inversión		
Origen	43,867,917	399,330,442	Origen	0	101,185,381
Impuestos	0	0	Bienes Inmuebles, Infraestructura y Construcciones en Proceso	0	0
Cuotas y Aportaciones de Seguridad Social	0	0	Bienes Muebles	0	2,993,427
Contribuciones de mejoras	0	0	Otros Orígenes de Inversión	0	98,191,954
Derechos	0	0	Aplicación	9,714,379	10,974,537
Productos	42,086	251,919	Bienes Inmuebles, Infraestructura y Construcciones en Proceso	0	10,974,537
Aprovechamientos	0	0	Bienes Muebles	0	0
Ingresos por Venta de Bienes y Prestación de Servicios	1,094,860	3,986,228	Otras Aplicaciones de Inversión	9,714,379	0
Participaciones, Aportaciones, Convenios, Incentivos Derivados de la Colaboración Fiscal y Fondos Distintos de Aportaciones	42,730,971	395,092,295	Flujos Netos de Efectivo por Actividades de Inversión	-9,714,379	0
Transferencia, Asignaciones, Subsidios y Subvenciones, y Pensiones y Jubilaciones	0	0	Flujo de Efectivo de las Actividades de Financiamiento		
Otros Orígenes de Operación	0	0	Origen	9,714,379	108,081,505
Aplicación	45,633,628	454,458,952	Endeudamiento Neto	0	0
Servicios Personales	44,680,258	364,458,076	Interno	0	0
Materiales y Suministros	308,300	6,044,731	Externo	0	0
Servicios Generales	645,070	72,583,928	Otros Orígenes de Financiamiento	9,714,379	108,081,505
Transferencias Internas y Asignaciones al Sector Público	0	0	Aplicación	31,517,267	114,379,545
Transferencias al resto del Sector Público	0	0	Servicios de la Deuda	0	0
Subsidios y Subvenciones	0	0	Interno	0	0
Ayudas Sociales	0	0	Externo	0	0
Pensiones y Jubilaciones	0	0	Otras Aplicaciones de Financiamiento	31,517,267	114,379,545
Transferencias a Fideicomisos, Mandatos y Contratos Análogos	0	0	Flujos netos de Efectivo por Actividades de Financiamiento	-21,802,888	-6,298,040
Transferencias a la Seguridad Social	0	0	Incremento/Disminución Neta en el Efectivo y Equivalentes al Efectivo	-33,282,977	28,784,294
Donativos	0	0	Efectivo y Equivalente al Efectivo al Inicio del Ejercicio	47,070,223	18,285,930
Transferencias al Exterior	0	0	Efectivo y Equivalente al Efectivo al Final del Ejercicio	13,787,246	47,070,223
Participaciones	0	0			
Aportaciones	0	0			
Convenios	0	0			
Otras Aplicaciones de Operación	0	11,372,216			
Flujos Netos de Efectivo por Actividades de Operación	-1,765,711	-55,128,510			

Bajo protesta de decir verdad declaramos que los Estados Financieros y sus Notas son razonablemente correctos y responsabilidad del emisor.


Elaboró:
M.A. CLARA REYES LOZANO
JEFE DE RECURSOS FINANCIEROS


Ing. M.A. Clara Griselda Luevano Collazo
SUB DIRECTORA ADMINISTRATIVA

Ing. Leonel Sánchez Guerrero Lemna
DIRECTOR GENERAL

Concepto	Saldo Inicial	Cargos del Periodo	Abonos del Periodo	Saldo Final	Variación del Periodo
	1	2	3	4 = (1+2-3)	(4-1)
ACTIVO	1,228,441,730	183,641,545	207,188,615	1,204,894,659	-23,547,071
Activo Circulante	48,038,997	172,788,992	206,050,441	14,777,547	-33,261,450
Efectivo y Equivalentes	47,070,223	128,869,116	162,152,093	13,787,246	-33,282,977
Derechos a Recibir Efectivo o Equivalentes	968,773	43,919,876	43,898,348	990,301	21,528
Derechos a Recibir Bienes o Servicios	0	0	0	0	0
Inventarios	0	0	0	0	0
Almacenes	0	0	0	0	0
Estimación por Pérdida o Deterioro de Activos Circulantes	0	0	0	0	0
Otros Activos Circulantes	0	0	0	0	0
Activo No Circulante	1,180,402,733	10,852,553	1,138,174	1,190,117,112	9,714,379
Inversiones Financieras a Largo Plazo	0	0	0	0	0
Derechos a Recibir Efectivo o Equivalentes a Largo Plazo	1,055,860,914	9,714,379	0	1,065,575,293	9,714,379
Bienes Inmuebles, Infraestructura y Construcciones en Proceso	139,733,254	0	0	139,733,254	0
Bienes Muebles	45,259,382	1,138,174	1,138,174	45,259,382	0
Activos Intangibles	6,746	0	0	6,746	0
Depreciación, Deterioro y Amortización Acumulada de Bienes	-60,457,563	0	0	-60,457,563	0
Activos Diferidos	0	0	0	0	0
Estimación por Pérdida o Deterioro de Activos no Circulantes	0	0	0	0	0
Otros Activos no Circulantes	0	0	0	0	0
	0	0	0	0	0

Bajo protesta de decir verdad declaramos que los Estados Financieros y sus Notas son razonablemente correctos y responsabilidad del emisor.

Elaboró.

L.C. SARA REYES LOZANO
JEFA DE RECURSOS FINANCIEROS


No. Bo.
M.A. CLARA GRICELDA LUEVANO COLLAZO
SUB DIRECTORA ADMINISTRATIVA


Autorizó.


ING. LEONEL GERARDO CORDERO LERMA
DIRECTOR GENERAL

(Cifras en Pesos)

Denominación de las Deudas	Moneda de Contratación	Institución o País Acreedor	Saldo Inicial del Periodo	Saldo Final del Periodo
DEUDA PUBLICA			0	0
Corto Plazo				
Deuda Interna				
Instituciones de Crédito	Pesos Mexicanos		0	0
Títulos y Valores			0	0
Arrendamientos Financieros			0	0
Deuda Externa				
Organismos Financieros Internacionales			0	0
Deuda Bilateral			0	0
Títulos y Valores			0	0
Arrendamientos Financieros			0	0
Subtotal a Corto Plazo			0	0
Largo Plazo				
Deuda Interna				
Instituciones de Crédito	Pesos Mexicanos		0	0
Títulos y Valores			0	0
Arrendamientos Financieros			0	0
Deuda Externa				
Organismos Financieros Internacionales			0	0
Deuda Bilateral			0	0
Títulos y Valores			0	0
Arrendamientos Financieros			0	0
Subtotal a Largo Plazo			0	0
TOTAL DE OTROS PASIVOS			214,461,961	186,141,509
TOTAL DEUDA PUBLICA Y OTROS PASIVOS			214,461,961	186,141,509

Bajo protesta de decir verdad declaramos que los Estados Financieros y sus Notas son razonablemente correctos y responsabilidad del emisor.

Elaboró.

L.C. SARA REYES LOZANO
JEFA DE RECURSOS FINANCIEROS

Vo. Bo.

M.A. CLARA GRICELDA LUEVANO COLLAZO
SUB DIRECTORA ADMINISTRATIVA

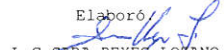
ING. LEONEL GERARDO CORDERO LERMA


DIRECTOR GENERAL


(Cifras en Pesos)

Denominación del Pasivo	Acreedor	Saldo Inicial del Periodo	Saldo Final del Periodo
<h1>NO APLICA</h1>			

Bajo protesta de decir verdad declaramos que los Estados Financieros y sus Notas son razonablemente correctos y responsabilidad del emisor.

Elaboró

L.C. SARA REYES LOZANO
JEFA DE RECURSOS FINANCIEROS


Vo. Bo.
M.A. CLARA GRACELDA LUEVANO COLLAZO
SUB DIRECTORA ADMINISTRATIVA


Audiencia
ING. LEONEL GERARDO CORDERO LERMA
DIRECTOR GENERAL

**COLEGIO DE ESTUDIOS CIENTÍFICOS Y TECNOLÓGICOS
DEL ESTADO DE ZACATECAS**

**NOTAS A LOS ESTADOS FINANCIEROS
DE LOS ESTADOS E INFORMES CONTABLES, PRESUPUESTARIOS, PROGRAMÁTICOS Y DE
LOS INDICADORES DE POSTURA FISCAL**

1) NOTAS A LOS ESTADOS FINANCIEROS

Con el propósito de dar cumplimiento a los artículos 46 y 49 de la Ley General de Contabilidad Gubernamental, los entes públicos deberán acompañar notas a los estados financieros cuyos rubros así lo requieran teniendo presente los postulados de revelación suficiente e importancia relativa con la finalidad, que la información sea de mayor utilidad para los usuarios.

A continuación, se presentan los tres tipos de notas que acompañan a los estados, a saber:

- a) Notas de desglose;
- b) Notas de memoria (cuentas de orden), y
- c) Notas de gestión administrativa.

**NOTAS A LOS ESTADOS FINANCIEROS
DEL 01 ENERO AL 31 DE MARZO
COLEGIO DE ESTUDIOS CIENTÍFICOS Y TECNOLÓGICOS DEL ESTADO
DE ZACATECAS**

2022

a) NOTAS DE DESGLOSE

**D) NOTAS AL ESTADO DE SITUACIÓN FINANCIERA
ACTIVO**

Efectivo y Equivalentes

El rubro de Efectivo y Equivalentes al 31 de marzo de 2022 se integra de la siguiente manera:

SALDO EN BANCOS AL 31 DE MARZO DE 2022							SALDO
Nivel 1	Nivel 2	Nivel 3	Nivel 4	Nivel 5	Nivel 6	Nombre	SALDO
1112	0	0	0	0	0	BANCOS	\$ 10,322,508.06
1112	10	2	3513	0	0	BANORTE VIATICOS ESTATALES	\$ 12,339.59
1112	10	2	4025	0	0	RECP T REC ESTATAL	\$ 6,442,392.29
1112	20	2	2677	0	0	RECEP REC FEDERAL	\$ 1,436,995.52
1112	50	1	7137	0	0	BBVA / BANCOMIER CTA. 0100557137	\$ 2,044.90
1112	50	2	347	0	0	BAN CASA BLANCA	\$ 27,984.69
1112	50	2	425	0	0	BANORTE HUITZILA	\$ 11,143.67
1112	50	2	804	0	0	BANORTE LA COLORAD	\$ 6,521.41
1112	50	2	845	0	0	BANORTE TORIBIO	\$ 3,976.05
1112	50	2	1028	0	0	BANORTE SAN TIBURC	\$ 433.20
1112	50	2	1105	0	0	BANORTE CTA. 823-01110-5	\$ 20,419.02
1112	50	2	1412	0	0	BAN TLALTENANGO	\$ 974,349.60
1112	50	2	1505	0	0	BAN B VISTA PINOS	\$ 2,447.10
1112	50	2	1642	0	0	BANORTE CHUPADEROS	\$ 3,528.03
1112	50	2	1761	0	0	BANORTE LOS CARDOS	\$ 1.00
1112	50	2	1851	0	0	BANORTE CALERA	\$ 15,423.15
1112	50	2	2294	0	0	BANORTE SANTA ANA	\$ 35,995.86
1112	50	2	2356	0	0	BAN LAZARO CARDENA	\$ 27,802.03
1112	50	2	2381	0	0	BANORTE EL REFUGIO	\$ 497.00
1112	50	2	2716	0	0	BAN EST GUTIERREZ	\$ 4,009.20
1112	50	2	2860	0	0	BANORTE REC ESTATA	\$ 4,408.66
1112	50	2	2933	0	0	BANORTE JEREZ	\$ 44,515.91
1112	50	2	3002	0	0	BANORTE EL SAUCITO	\$ 90,532.81
1112	50	2	3097	0	0	BANORTE PLATEROS	\$ 93,309.56
1112	50	2	3340	0	0	BANORTE MARAVILLAS	\$ 3,600.61
1112	50	2	3522	0	0	BANORTE EMSAD	\$ 9,116.24
1112	50	2	3531	0	0	BANORTE CECYTEZ	\$ 8,355.07
1112	50	2	3580	0	0	BAN SEIS DE ENERO	\$ 1,196.24
1112	50	2	3620	0	0	BAN STA LUCIA DE L	\$ 23,818.66
1112	50	2	3713	0	0	BAN EST GUADALUPE	\$ 736.79
1112	50	2	3762	0	0	BANORTE LA ZACATEC	\$ 1.58
1112	50	2	4707	0	0	BANORTE RIO GDE	\$ 2,490.80

**NOTAS A LOS ESTADOS FINANCIEROS
DEL 01 ENERO AL 31 DE MARZO
COLEGIO DE ESTUDIOS CIENTÍFICOS Y TECNOLÓGICOS DEL ESTADO
DE ZACATECAS**

2022

SALDO EN BANCOS AL 31 DE MARZO DE 2022							SALDO
Nivel 1	Nivel 2	Nivel 3	Nivel 4	Nivel 5	Nivel 6	Nombre	
1112	50	2	4749	0	0	BANORTE PEDREGOSO	\$ 1,886.49
1112	50	2	4839	0	0	BAN ESPIRITU SANTO	\$ 32,070.23
1112	50	2	4868	0	0	BAN JAULAS DE ABAJ	\$ 19,812.89
1112	50	2	5556	0	0	BANORTE P RAYGOZA	\$ 3,244.40
1112	50	2	5632	0	0	BANORTE LA QUEMADA	\$ 6,596.49
1112	50	2	5640	0	0	BAN EMILIANO ZAPAT	\$ 1,665.35
1112	50	2	5699	0	0	BAN EL RUCIO V HGO	\$ 3,331.26
1112	50	2	5771	0	0	BAN TANQUE NUEVO	\$ 921.75
1112	50	2	5951	0	0	BANORTE MATEO GOME	\$ 23,896.59
1112	50	2	6035	0	0	BAN EL RUCIO V C	\$ 38,571.83
1112	50	2	6216	0	0	BANORTE EL CENTRO	\$ 24,642.42
1112	50	2	6250	0	0	BANORTE SEIS DE EN	\$ -
1112	50	2	6562	0	0	BAN COL PROGRESO	\$ 986.14
1112	50	2	6961	0	0	BAN EL NIGROMANTE	\$ 3,824.82
1112	50	2	7002	0	0	B BIBLIOTECA VIRTU	\$ 6,092.12
1112	50	2	7071	0	0	BAN LA CONCEPCION	\$ 3,701.44
1112	50	2	7225	0	0	BANORTE TENAYUCA	\$ 782.41
1112	50	2	7320	0	0	BANORTE APIZOLAYA	\$ 23,633.88
1112	50	2	7339	0	0	BAN SN ANTONIO D P	\$ 31,399.64
1112	50	2	7981	0	0	BANORTE CAOPAS	\$ 77,075.86
1112	50	2	8221	0	0	BANORTE EL LAMPOTA	\$ 6,286.93
1112	50	2	8234	0	0	BANORTE LOBATOS	\$ 3.66
1112	50	2	8428	0	0	BAN EST SN JOSE	\$ 98,314.71
1112	50	2	8457	0	0	BANORTE CTA. 823-00845-7	\$ 450,693.94
1112	50	2	8671	0	0	BAN SN JUAN CAPIST	\$ 4,904.50
1112	50	2	8718	0	0	BAN SN JOSE DE LOU	\$ 8,158.34
1112	50	2	8821	0	0	B TITULACION ELECT	\$ 61,897.81
1112	50	2	8886	0	0	BAN B DE TRUJILLO	\$ 100.00
1112	50	2	9130	0	0	BAN EL PORVENIR	\$ 5,911.73
1112	50	2	9247	0	0	BAN PINO SUAREZ	\$ 1,000.03
1112	50	2	9628	0	0	BANORTE LA LAGUNA	\$ 1,889.49
1112	50	2	9787	0	0	BAN EMILIO CARRANZ	\$ 9,310.18
1112	50	2	9902	0	0	BANORTE EL CAZADER	\$ 7,388.80
1112	50	2	9968	0	0	BANORTE SAN PABLO	\$ 37,125.69
1112	50	3	7934	0	0	BANAMEX CTA. 7004555793-4	\$ 15,000.00
SALDOS							\$ 10,322,508.06

En la cuenta de Efectivo y Equivalentes, se registran los movimientos de todas las cuentas bancarias a nombre del Colegio de Estudios Científicos y Tecnológicos del Estado de Zacatecas. El total del rubro de Efectivo y Equivalentes al 31 de marzo de 2022 refleja un saldo de \$ 10'322,508.06 (Diez Millones Trescientos Veintidos mil Quinientos Ocho Pesos 00/100 m.n.) El Subsidio Federal se deposita en la cuenta 1173456267 del CECYTEZ de ahí se realizan los

**NOTAS A LOS ESTADOS FINANCIEROS
DEL 01 ENERO AL 31 DE MARZO
COLEGIO DE ESTUDIOS CIENTÍFICOS Y TECNOLÓGICOS DEL ESTADO
DE ZACATECAS**

2022

traspasos a las cuentas correspondientes según fueron etiquetados los recursos, el Subsidio Estatal se deposita en la Cuenta 117345542 para los gastos de viáticos y pasajes tanto Nacionales como Estatales, la diferencia se traspasa directamente a la Cuentas 0100557137, 823-00845-7 del Banco Mercantil del Norte que son cuentas asignadas para el gasto del capítulo 1000 (Servicios Personales).

Es conveniente aclarar, que las cuentas aperturadas en la Institución Bancaria Banco Mercantil del Norte S. A. de C.V. a nombre de los Planteles que en la tabla anterior se relacionan son por la captación de cuotas voluntarias de padres de familia, entre otros, las cantidades reunidas por dichos conceptos se utilizarán para cubrir las necesidades que se generen en su propio plantel.

En la cuenta de Inversiones Temporales (Hasta Tres Meses) al 31 de marzo de 2022 refleja un saldo de \$ 1'005,441.29 (Un Millón Cinco Mil Cuatrocientos Cuarenta y Un Pesos 29/100 M.N.), los cuales se detallan a continuación:

INVERSIONES TEMPORALES (HASTA 3 MESES)							
Nivel 1	Nivel 2	Nivel 3	Nivel 4	Nivel 5	Nivel 6	Nombre	Saldo del mes Siguiente
1114	50	3	7934	0	0	BANAMEX CTA. 7004555793-4	\$ 1,005,441.29
TOTAL DE INVERSIONES TEMPORALES (HASTA 3 MESES)							\$ 1,005,441.29

El contrato de la cuenta número 7004555793-4 del Banco Nacional de México fue asignada para realizar la provisión del recurso del capítulo 1000 (Servicios Personales).

Derechos a recibir Efectivo y Equivalentes y Bienes o Servicios a Recibir

Derechos a Recibir Efectivo o Equivalente al 31 de marzo de 2022 está conformado por los Deudores Diversos que asciende a la cantidad de \$ 930,489.29 (Novecientos Treinta Mil Cuatrocientos Ochenta y Nueve Pesos 29/100 m.n.) formados bajo los conceptos de pago erróneo de Sueldos y Salarios, Viáticos y Gastos Diversos que son otorgados al personal tanto de Dirección Gener

al como de planteles, los cuales se desglosan de la siguiente manera:

- Deudores diversos a comprobar señala que a partir de un plazo menor de 90 días asciende a la cantidad de \$ 22,903.16 (Veintidos Mil Novecientos Tres Pesos 50/100 m.n.) y se compone de la siguiente manera:

**NOTAS A LOS ESTADOS FINANCIEROS
DEL 01 ENERO AL 31 DE MARZO
COLEGIO DE ESTUDIOS CIENTÍFICOS Y TECNOLÓGICOS DEL ESTADO
DE ZACATECAS**

2022

DEUDORES DIVERSOS MENORES A UN AÑO		
NOMBRE	CONCEPTO	SALDO
Clara Gricelda Luevano Colalzo	Gastos a Comprobar	\$ 960.00
Juan Garcia Rodriguez	Gastos a Comprobar	\$ 3,000.00
Francisco Osorio Cabral	Viatricos Estatales	\$ 90.00
Ma. Elena Guerrero Candelas	Gastos a Comprobar	\$ 1,269.00
Elva Cid Garcia	Gastos a Comprobar	\$ 6,000.00
Lorena Rangel	Gastos a Comprobar	\$ 6,000.00
Daniela Frausto Acosta	Gastos a Comprobar	\$ 5,000.00
Poder Judicial	Pago erroneo	\$ 784.16
Ma. Marcela Adame	Sueldos y Salarios	\$ 200.00
TOTAL		\$ 22,903.16

- Deudores diverss a comprobar con un plazo mayor de 180 dias asciende a la cantidad de \$ 1'101,368.79 (Un Millón Ciento Un Mil trescientos Sesenta y Ocho Pesos 79/100 m.n.) conformándose de la siguiente manera:

DEUDORES MAYORES DE 180 DIAS		
NOMBRE	CONCEPTO	SALDO
Aracely Rodriguez Macias	Fondo Revolvente	\$ 10,000.00
Adriana Villarreal Villarreal	Fondo Revolvente	\$ 5,000.00
Moises Muñoz Cadena	Juicio Laboral	\$ 200,000.00
Jose Guadalupe Guillen Martinez	Programa 2X1	\$ 90,447.69
Ricardo Mendoza Reyes	Programa 2x1	\$ 38,095.00
PEGASO PCS, S.A. DE C.V.	Programa 3x1	\$ 4,326.10
BBVA Bancomer	Jackeo de cuentas Bancarias	\$ 753,500.00
TOTAL		\$ 1,101,368.79

Así como por otros Derechos a Recibir Efectivo o Equivalente (Subsidio al Empleo) que asciende a la cantidad de \$ 61,460.61 (Sesenta y Un Mil Cuatrocientos Sesenta Pesos 61/100 m.n.).

OTROS DERECHOS A RECIBIR EFECTIVO, EQUIVALENTE A CORTO PLAZO		
NOMBRE	SALDO	
Subsidio al Empleo	\$ 61,460.61	
TOTAL DERECHOS A RECIBIR	\$ 61,460.61	

En referencia a los Derechos a Recibir Efectivo Equivalente con vencimiento mayor a 365 días, cabe hacer mención que se integran de los adeudos estatales de ejercicios anteriores (2005-2022) y del ejercicio actual no radicados al Colegio, por lo que derivado del Convenio de Coordinación el adeudo del Estado con la Institución asciende a \$ 1'031,362,114.81 (Mil Treinta y Un Millones Treiscientos Sesenta y Dos Mil Ciento Catorce Pesos 81/100 m.n.).

**NOTAS A LOS ESTADOS FINANCIEROS
DEL 01 ENERO AL 31 DE MARZO
COLEGIO DE ESTUDIOS CIENTÍFICOS Y TECNOLÓGICOS DEL ESTADO
DE ZACATECAS**

2022

INGRESOS POR RECUPERAR ESTATAL	
ESTATALES EJERCICIO 2005	\$ 7,650,618.56
ESTATALES EJERCICIO 2006	\$ 20,133,724.37
ESTATALES EJERCICIO 2007	\$ 22,271,605.05
ESTATALES EJERCICIO 2008	\$ 36,301,205.70
ESTATALES EJERCICIO 2009	\$ 53,901,893.20
ESTATALES EJERCICIO 2010	\$ 75,269,300.41
ESTATALES EJERCICIO 2011	\$ 86,757,521.44
ESTATALES EJERCICIO 2012	\$ 101,839,711.14
ESTATALES EJERCICIO 2013	\$ 112,267,935.43
ESTATALES EJERCICIO 2014	\$ 107,023,759.50
ESTATALES EJERCICIO 2015	\$ 107,030,184.30
ESTATALES EJERCICIO 2016	\$ 38,521,979.89
ESTATALES EJERCICIO 2017	\$ 110,720,550.64
ESTATALES EJERCICIO 2018	\$ 67,862,332.91
ESTATALES EJERCICIO 2019	\$ 64,286,166.60
ESTATALES EJERCICIO 2020	\$ 9,809,246.67
ESTATALES EJERCICIO 2021	\$ -
ESTATALES EJERCICIO 2022	\$ 9,714,379.00
TOTAL INGRESOS POR RECUPERAR ESTATALES	\$ 1,031,362,114.81

El adeudo de la Federación con el Colegio, por los ejercicios 2007, 2014, 2015 y 2017 asciende a la cantidad de \$34'213,178.01 (Treinta y Cuatro Millones Doscientos Trece Mil Ciento Setenta y Ocho Pesos 01/100 M.N.)

INGRESOS POR RECUPERAR FEDERAL	
FEDERALES EJERCICIO 2007	\$ 303,023.37
FEDERALES EJERCICIO 2014	\$ 3,040,644.41
FEDERALES EJERCICIO 2015	\$ 3,979,995.09
FEDERALES EJERCICIO 2017	\$ 26,889,515.14
TOTAL INGRESOS POR RECUPERAR FEDERALES	\$34,213,178.01

El total de Derechos a Recibir Efectivo o Equivalente A Largo Plazo tanto de la Aportación Federal como de la Aportación Estatal asciende a \$1'065,575,292.82 (Mil Sesenta y Cinco Millones Quinientos Setenta y Cinco Mil Doscientos Noventa y Dos Pesos 82/100 M.N.).

Nota: En lo que respecta al adeudo estatal este movimiento se someterá a la aprobación de la H. Junta Directiva, con la finalidad de realizar el cambio a cuentas de orden, una vez autorizado se le dará cumplimiento a la recomendación que realizo el despacho contable de la C.P.C Fanny Zulema Campos Sánchez, quién aplicó una auditoría externa a los Estados financieros que emite este Colegio en el ejercicio 2017 y al ejercicio 2020.

Bienes Muebles, Inmuebles e intangibles

Las inversiones en inmuebles, vehículos, maquinaria, mobiliario y equipo se registran en la cuenta de activo que corresponde, se lleva un control físico de los inventarios de bienes muebles a través de las altas y bajas de los mismos, haciendo mención de los bienes que son donados por diferentes instancias, así como resguardando las facturas originales que amparan la propiedad del bien.

Existen controles físicos por los bienes duraderos adquiridos, se cuenta con los resguardos respectivos, los cuales elabora y custodia la Dirección de Administración del Colegio de Estudios Científicos y Tecnológicos del Estado de Zacatecas.

El saldo del rubro Bienes Muebles e Inmuebles que figura en el Estado de Situación Financiera al 31 de marzo de 2022 asciende a la cantidad de \$124,541,819.35 (Ciento Veinticuatro Millones Quinientos Cuarenta y Un Mil Ochocientos Diecinueve Pesos 35/100 m.n.) y se integra de la forma siguiente:

BIENES MUEBLES, INMUEBLES E INTANGIBLES	
Concepto	Cantidad
Bienes Inmuebles, Infraestructura y Construcción En Proceso	\$ 139,733,254.18
Bienes Muebles	\$ 45,259,381.86
Activos Intangibles	\$ 6,746.00
Depreciación De Bienes Muebles e Inmuebles	-\$ 60,457,562.69
Total de Bienes, Inmuebles e Intangibles	\$ 124,541,819.35

La cantidad de \$ 139,733,254.18 (Ciento Treinta y Nueve Millones Setecientos Treinta y Tres Mil Doscientos Cincuenta y Cuatro Pesos 18/100 M.N.) se integra de:

- \$55'244,864.54 (Cincuenta y Cinco Millones Doscientos Cuarenta y Cuatro Mil Ochocientos Sesenta y Cuatro Pesos 54/100 M.N.) correspondientes a los terrenos registrados ante La Dirección de Catastro y Registro Público de la Propiedad,
- \$17'473,484.04 (Diecisiete Millones Cuatrocientos Setenta y Tres Mil Cuatrocientos Ochenta y Cuatro Pesos 04/100 m.n.) corresponde a la construcción en proceso en bienes propios la cual se considerará en activos de bienes inmuebles al término de la construcción.
- \$ 67'014,905.60 (Sesenta y Siete Millones Catorce Mil Novecientos Cinco Pesos 60/100 m.n.) contempla la construcción de edificios no habitacionales de los diferentes CECYTEZ – EMSaD que actualmente se encuentran en operación.

El inventario de Bienes: Muebles refleja la cantidad:

**NOTAS A LOS ESTADOS FINANCIEROS
DEL 01 ENERO AL 31 DE MARZO
COLEGIO DE ESTUDIOS CIENTÍFICOS Y TECNOLÓGICOS DEL ESTADO
DE ZACATECAS**

2022

-
- La cantidad de \$ 45'259,381.86 (Cuarenta y Cinco Millones Doscientos Cincuenta y Nueve Mil Trescientos Ochenta y Un Pesos 86/100 m.n.), se integra de: Mobiliario y equipo de administración, educacional y recreativo, instrumental médico y de laboratorio, Equipo de Transporte, Maquinaria, otros equipos y herramientas.
 - En la cuenta de Activos Intangibles se contempla la cantidad de \$6,746.00 (Seis Mil Setecientos Cuarenta y Seis Pesos 00/100 M.N.).
 - La cantidad de \$ 60'457,562.69 (Sesenta Millones Cuatrocientos Cincuenta y Siete Mil Quinientos Sesenta y Dos Pesos 69/100 m.n) corresponde a la depreciación acumulada de bienes muebles e inmuebles los cuales se actualizo al 31 de marzo de 2022de acuerdo a los lineamientos establecidos en la Ley de Contabilidad Gubernamental, así como las bajas de inventario de acuerdo al Reglamento para el Control, Baja, Enajenación y Destino Final de Bienes Muebles del CECYTEZ y aprobado por la Junta Directiva por la cantidad de 5,426,905.27; que refleja el Estado de Situación Financiera están valuados durante el ejercicio 2014 y solo se consideran los que se encuentran a nombre del Colegio.

Estimaciones y Deterioros

NO APLICA

Otros Activos

NO APLICA

**NOTAS A LOS ESTADOS FINANCIEROS
DEL 01 ENERO AL 31 DE MARZO
COLEGIO DE ESTUDIOS CIENTÍFICOS Y TECNOLÓGICOS DEL ESTADO
DE ZACATECAS**

2022

PASIVO

En el rubro de Cuentas por Pagar a Corto Plazo se refleja la cantidad de \$ 145'688,862.00 (Ciento Cuarenta y Cinco Millones Seiscientos Ochenta y Ocho Mil Ochocientos sesenta y Dos Pesos 00/100 m.n.) la cual se conforma por los siguientes conceptos:

- Retenciones y Contribuciones por pagar al 31 de marzo de 2022 asciende a la cantidad de \$ 137,081,893.51 (Ciento Treinta y Siete Millones Ochenta y Un Mil Ochocientos Noventa y Tres Pesos 0/100 M.N.), Las cuales se detallan a continuación:

RETENCIONES Y CONTRIBUCIONES POR PAGAR A CORTO PLAZO							SALDO
Nivel 1	Nivel 2	Nivel 3	Nivel 4	Nivel 5	Nivel 6	Nombre	
2117	0	0	0	0	0	RETENCIONES Y CONTRIBUCIONES POR PAGAR	\$ 137,081,893.51
2117	1	2	1	0	0	CUOTAS INFONAVIT	\$ 903,221.86
2117	1	3	1	0	0	CUOTAS SINDICALES	\$ 18,999.62
2117	1	9	6	0	0	INFONACOT	\$ 12,889.61
2117	2	1	1	0	0	I.S.R. POR SALARIOS	\$ 134,889,296.69
2117	2	1	2	0	0	I.S.R. RETENCIONES POR HONORARIOS	\$ 17,069.39
2117	2	2	3	0	0	CUOTAS I.M.S.S.	\$ 1,266,195.56
TOTAL RETENCIONES Y CONTRIBUCIONES POR PAGAR A CORTO PLAZO							\$ 137,081,893.51

- Cabe hacer mención que el I.S.P.T. por Salarios está por la cantidad de \$ 134,906,366.08 (Ciento Treinta y Cuatro Millones Novecientos Seis Mil Trescientos Sesenta y Seis Pesos 08/100 m.n), dicha cantidad está sujeta a las actualizaciones, recargos y multas que se genere mes con mes.
- En la cuenta de Servicios Personales se refleja un saldo de \$8,606,968.58 (Ocho Millones Seiscientos Seis Mil trescientos Sesenta y Seis Pesos 08/100 m.n.), de los estímulos al personal docente, prestaciones pendientes de pago y pagos de Cuotas IMSS.

SERVICIOS PERSONALES POR PAGAR A CORTO PLAZO							SALDO
Nivel 1	Nivel 2	Nivel 3	Nivel 4	Nivel 5	Nivel 6	Nombre	
2111	314	5	96	0	0	0CECYTEZ	\$ 312,413.45
2111	314	5	101	0	0	0EDUCACION MEDIA SUPERIOR A DISTANCIA	\$ 1,140,915.08
2111	1231	1	11	0	0	0INSTITUTO MEXICANO DEL SEGURO SOCIAL	\$ 7,153,640.05
TOTAL DE SERVICIOS PERSONALES POR PAGAR A CORTO PLAZO							\$ 8,606,968.58

- En la cuenta de Proveedores a Corto Plazo refleja no refleja saldo debido a que se pago la totalidad de los proveedores.
El total en el rubro de Pasivo Circulante es por la cantidad de \$ 145'688,862.00 (Ciento Cuarenta y Cinco Millones Seiscientos Ochenta y Ocho Mil Ochocientos Sesenta y Dos Pesos 00/100 M.N.).
La Cuenta de Pasivo No Circulante a Largo Plazo se integra por los siguientes conceptos:

**NOTAS A LOS ESTADOS FINANCIEROS
DEL 01 ENERO AL 31 DE MARZO
COLEGIO DE ESTUDIOS CIENTÍFICOS Y TECNOLÓGICOS DEL ESTADO
DE ZACATECAS**

2022

- Secretaría de Finanzas por la cantidad de \$ 33'528,701.31 (Treinta y Tres Millones Quinientos Veintiocho Mil Setecientos Un Pesos 31/100 M.N.), correspondiente a préstamos del ejercicio 2013, 2014, 2015, 2017.
- Laudos asciende a la Cantidad de \$ 1'820,000.00 (Un Millon Ochocientos Veinte Mil Pesos 00/100 M.N.); esta cantidad fue actualizada al 31 de diciembre de 2021.

El total del rubro de Pasivo No Circulante es por un total de \$ 35'348,702.11 (Treinta y Cinco Millones Trescientos Cuarenta y Ocho Mil Setecientos Dos Pesos 11/100 M.N.).

En general las Cuentas de Pasivo, son afectadas por los pagos correspondientes al Capítulo 1000 (Servicios Personales), debido a que la aportación del Estado no cubre el 50% asignado en el Convenio de Coordinación.

El total del Pasivo asciende a la cantidad de \$ 181,037,564.00(Ciento Ochenta y Un Millones Treinta y Siete Mil Seiscientos Sesenta y Cuatro Pesos 00/100 M.N.).

II) NOTAS AL ESTADO DE ACTIVIDADES

Ingresos de Gestión

De los rubros de impuestos, cuotas y aportaciones de seguridad social, contribuciones de mejoras, derechos, productos, aprovechamientos, y de ingresos por venta de bienes y prestación de servicios:

INGRESOS	
Ingresos por venta de bienes y prestación de servicios	1,472,253.00
Total de ingresos	1,472,253.00

Participaciones, Aportaciones, Convenios, Incentivos Derivados de la Colaboración Fiscal, Fondos Distintos de Aportaciones, Transferencias, Asignaciones, Subsidios y Subvenciones, y Pensiones y Jubilaciones

De los rubros de participaciones, aportaciones, convenios, incentivos derivados de la colaboración fiscal, fondos distintos de aportaciones, transferencias, asignaciones, subsidios y subvenciones, y pensiones y jubilaciones

**NOTAS A LOS ESTADOS FINANCIEROS
DEL 01 ENERO AL 31 DE MARZO
COLEGIO DE ESTUDIOS CIENTÍFICOS Y TECNOLÓGICOS DEL ESTADO
DE ZACATECAS**

2022

INGRESOS	
Aportaciones Estatales	33,000,000.00
Aportaciones Federales	41,672,792.00
Total	74,672,792.00

Otros Ingresos y Beneficios

De los rubros de Ingresos Financieros, Incremento por Variación de Inventarios, Disminución del Exceso de Estimaciones por Pérdida o Deterioro u Obsolescencia, Disminución del Exceso de Provisiones, y de Otros Ingresos y Beneficios Varios

INGRESOS	
Ingresos Financieros	102,944.74
Total	102,944.74

Gastos y Otras Pérdidas:

EGRESOS	
Concepto	Cantidad
Servicios Personal	72,940,015.00
Materiales Y Suministros	869,470.00
Servicios Generales	1,316,440.00
Total Egresos	75,125,925.00

Desglose de Gastos por cuenta específica al 31 de marzo de 2022.

**NOTAS A LOS ESTADOS FINANCIEROS
DEL 01 ENERO AL 31 DE MARZO
COLEGIO DE ESTUDIOS CIENTÍFICOS Y TECNOLÓGICOS DEL ESTADO
DE ZACATECAS**

2022

GASTOS DE FUNCIONAMIENTO AL 31 DE MARZO DEL 2022		
CAPÍTULO	CONCEPTO	IMPORTE
1000	SERVICIOS PERSONALES	\$ 72,940,014.60
	REMUNERACIONES AL PERSONAL DE CARÁCTER PERMANENTE	
1100	PERMANENTE	\$ 38,830,536.16
113	SUELDOS BASE AL PERSONAL PERMANENTE	\$ 38,830,536.16
1200	REMUNERACIONES AL PERSONAL DE CARÁCTER TRANSITORIO	
121	HONORARIOS ASIMILABLES A SALARIOS	\$ -
122	SUELDO BASE AL PERSONAL EVENTUAL	\$ 4,317,555.54
1300	REMUNERACIONES ADICIONALES Y ESPECIALES	
	PRIMAS POR AÑOS DE SERVICIOS EFECTIVOS	\$ 8,005,522.94
131	PRESTADOS	\$ 7,176,220.64
	PRIMAS DE VACACIONES, DOMINICAL Y GRATIFICACION DE FIN DE AÑO	\$ 134,996.89
133	HORAS EXTRAORDINARIAS	\$ -
134	COMPENSACIONES	\$ 694,305.41
1400	SEGURIDAD SOCIAL	
141	APORTACIONES DE SEGURIDAD SOCIAL	\$ 6,548,775.05
142	APORTACIONES A FONDOS DE VIVIENDA	\$ 2,585,079.62
143	APORTACIONES AL SISTEMA PARA EL RETIRO	\$ 4,966,333.74
144	APORTACIONES PARA SEGUROS	\$ 510,452.96
1500	OTRAS PRESTACIONES SOCIALES Y ECONOMICAS	
	CUOTAS PARA EL FONDO DE AHORRO Y FONDO DE TRABAJO	\$ -
152	INDEMINIZACIONES	\$ 431,781.37
153	PRESTACIONES Y HABERES DE RETIRO	\$ 91,325.21
154	PRESTACIONES CONTRACTUALES	\$ 1,227,346.98
155	APOYOS A LA CAPACITACIÓN DE LOS SERVIDORES PÚBLICOS	\$ -
159	OTRAS PRESTACIONES SOCIALES Y ECONOMICAS	\$ 3,344,441.21
1600	PREVISIONES	
	PREVISIONES DE CARÁCTER LABORAL, ECONÓMICA Y DE SEGURIDAD SOCIAL	\$ -
1700	PGGO DE ESTIMULOS A SERVIDORES PUBLICOS	
171	ESTIMULOS	\$ 2,080,863.82
172	RECOMPENSAS	\$ -

NOTAS A LOS ESTADOS FINANCIEROS
DEL 01 ENERO AL 31 DE MARZO
COLEGIO DE ESTUDIOS CIENTÍFICOS Y TECNOLÓGICOS DEL ESTADO
DE ZACATECAS

2022

GASTOS DE FUNCIONAMIENTO AL 31 DE MARZO DEL 2022		
CAPÍTULO	CONCEPTO	IMPORTE
2000	MATERIALES Y SUMINISTROS	\$ 869,470.16
	MATERIALES DE ADMINISTRACIÓN, EMISIÓN DE DOCUMENTOS Y ARTÍCULOS OFICIALES	
2100	DOCUMENTOS Y ARTÍCULOS OFICIALES	\$ 104,124.27
	MATERIAL, ÚTILES Y EQUIPOS MENORES DE OFICINA	
211	OFICINA	\$ 20,229.86
	MATERIALES Y ÚTILES DE IMPRESIÓN Y REPRODUCCIÓN	
212	REPRODUCCION	\$ 51,183.80
	MATERIAL ESTADÍSTICO Y GEOGRÁFICO	
213	MATERIAL ESTADÍSTICO Y GEOGRÁFICO	\$ -
	MATERIALES, ÚTILES Y EQUIPOS MENORES DE TECNOLOGÍAS DE LA INFORMACIÓN Y COMUNICACIONES	
214	COMUNICACIONES	\$ 7,540.00
	MATERIAL IMPRESO E INFORMACIÓN DIGITAL	
215	MATERIAL IMPRESO E INFORMACIÓN DIGITAL	\$ 10,381.80
	MATERIAL DE LIMPIEZA	
216	MATERIAL DE LIMPIEZA	\$ 7,211.60
	MATERIALES Y ÚTILES DE ENSEÑANZA	
217	MATERIALES Y ÚTILES DE ENSEÑANZA	\$ 7,577.21
	ALIMENTOS Y UTENSILIOS	
2200	ALIMENTOS Y UTENSILIOS	\$ 121,833.08
	PRODUCTOS ALIMENTICIOS PARA PERSONAS	
221	PRODUCTOS ALIMENTICIOS PARA PERSONAS	\$ 117,111.16
	PRODUCTOS ALIMENTICIOS PARA ANIMALES	
222	PRODUCTOS ALIMENTICIOS PARA ANIMALES	\$ 4,081.98
	UTENSILIOS PARA EL SERVICIOS DE ALIMENTACIÓN	
223	ALIMENTACIÓN	\$ 639.94
	MATERIAS PRIMAS Y MATERIALES DE PRODUCCIÓN Y COMERCIALIZACIÓN	
2300	PRODUCCIÓN Y COMERCIALIZACIÓN	\$ -
	PRODUCTOS ALIMENTICIOS, AGROPECUARIOS Y FORESTALES ADQUIRIDOS COMO MATERIA PRIMA	
231	PRIMA	\$ -
	INSUMOS TEXTILES ADQUIRIDOS COMO MATERIA PRIMA	
232	MATERIA PRIMA	\$ -
	PRODUCTOS DE PAPEL, CARTÓN E IMPRESOS ADQUIRIDOS COMO MATERIA PRIMA	
233	ADQUIRIDOS COMO MATERIA PRIMA	\$ -
	COMBUST, LUBRICANTES, ADITIVOS, CARBÓN Y SUS DERIVADOS ADQUIRIDOS COMO MATERIA PRIMA	
234	PRIMA	\$ -
	PROD QUÍMICOS, FARMACÉUTICOS Y DE LABORATORIO ADQUIRIDOS COMO MATERIA PRIMA	
235	PRIMA	\$ -

NOTAS A LOS ESTADOS FINANCIEROS
DEL 01 ENERO AL 31 DE MARZO
COLEGIO DE ESTUDIOS CIENTÍFICOS Y TECNOLÓGICOS DEL ESTADO
DE ZACATECAS

2022

CAPÍTULO	CONCEPTO	IMPORTE
	PROD METÁLICOS Y A BASE DE MINERALES NO METÁLICOS ADQUIRIDOS COMO MAT PRIMA	\$ -
236	PROD DE CUERO, PIEL, PLÁSTICO Y HULE ADQUIRIDOS COMO MATERIA PRIMA	\$ -
237	OTROS PRODUCTOS ADQUIRIDOS COMO MATERIA PRIMA	\$ -
239	MATERIA PRIMA	\$ -
2400	MATERIALES Y ARTÍCULOS DE CONSTRUCCIÓN Y REPARACIÓN	\$ 488,721.12
241	PRODUCTOS MINERALES NO METÁLICOS	\$ 120,321.18
242	CEMENTO Y PRODUCTOS DE CONCRETO	\$ 139,431.20
243	CAL, YESO Y PRODUCTOS DE YESO	\$ 13,223.00
244	MADERA Y PRODUCTOS DE MADERA	\$ 723.50
245	VIDRIO Y PRODUCTOS DE VIDRIO	\$ 498.00
246	MATERIAL ELECTRICO Y ELECTRONICO	\$ 1,863.70
247	ARTÍCULOS METÁLICOS PARA CONSTRUCCIÓN	\$ 166,277.02
248	MATERIALES COMPLEMENTARIOS	\$ 41,855.16
249	OTROS MATERIALES Y ARTICULOS DE CONSTRUCCION Y REPARACIÓN	\$ 4,528.36
2500	PRODUCTOS QUÍMICOS, FARMACÉUTICOS Y DE LABORATORIO	\$ 4,297.99
251	PRODUCTOS QUÍMICOS BÁSICOS	\$ -
252	FERTILIZANTES, PESTICIDAS Y OTROS AGROQUÍMICOS	\$ 549.99
253	MEDICINAS Y PRODUCTOS FARMACEUTICOS	\$ 278.99
254	MATERIALES, ACCESORIOS Y SUMINISTROS MEDICOS	\$ -
255	MATERIALES, ACCESORIOS Y SUMINISTROS DE LABORATORIO	\$ 3,469.01
256	FIBRAS SINTETICAS,HULES, PLSTICOS Y DERIVADOS	\$ -
259	OTROS PRODUCTOS QUÍMICOS	\$ -
2600	COMBUSTIBLES, LUBRICANTES Y ADITIVOS	\$ 51,208.92
261	COMBUSTIBLES, LUBRICANTES Y ADITIVOS	\$ 51,208.92

**NOTAS A LOS ESTADOS FINANCIEROS
DEL 01 ENERO AL 31 DE MARZO
COLEGIO DE ESTUDIOS CIENTÍFICOS Y TECNOLÓGICOS DEL ESTADO
DE ZACATECAS**

2022

CAPÍTULO	CONCEPTO	IMPORTE
	VESTUARIO, BLANCOS, PRENDAS DE PROTECCIÓN Y ART DEPORTIVOS	
2700	VESTUARIO, BLANCOS, PRENDAS DE PROTECCIÓN Y ART DEPORTIVOS	\$ 429.00
271	VESTUARIOS Y UNIFORMES	\$ -
272	PRENDAS DE SEGURIDAD Y PROTECCION PERSONAL	\$ -
273	ARTICULOS DEPORTIVOS	\$ 429.00
274	PRODUCTOS TEXTILES	\$ -
275	BLANCOS Y OTROS PRODUCTOS TEXTILES, EXCEPTO PRENDAS DE VESTIR	\$ -
2900	HERRAMIENTAS, REFACCIONES Y ACCESORIOS MENORES	\$ 98,855.78
291	HERRAMIENTAS MENORES	\$ 655.00
292	REFACCIONES Y ACCESORIOS MENORES DE EDIFICIOS	\$ 192.10
293	REFACC Y ACCES MENORES DE MOBILIARIO Y EQUIPO DE ADMON, EDUC Y RECREATIVO	\$ -
294	REFACCIONES Y ACCESORIOS MENORES DE EQUIPO DE COMPUTO Y TECNOLOGICAS DE LA INFORMACIÓN	\$ 17,329.00
295	REFACC Y ACCES MENORES DE EQ E INSTRUMENTAL MÉDICO Y DE LABORATORIO	\$ -
296	REFACCIONES Y ACCESORIOS MENORES DE EQUIPO DE TRANSPORTE	\$ 35,672.29
297	REFACCIONES Y ACCESORIOS MENORES DE EQUIPO DE DEFENSA Y SEGURIDAD	\$ -
298	REFACCIONES Y ACCESORIOS MENORES DE MAQUINARIA Y OTROS EQUIPOS	\$ -
299	REFACCIONES Y ACCESORIOS MENORES OTROS BIENES MUEBLES	\$ 45,007.39

NOTAS A LOS ESTADOS FINANCIEROS
DEL 01 ENERO AL 31 DE MARZO
COLEGIO DE ESTUDIOS CIENTÍFICOS Y TECNOLÓGICOS DEL ESTADO
DE ZACATECAS

2022

GASTOS DE FUNCIONAMIENTO AL 31 DE MARZO DEL 2022		
CAPÍTULO	CONCEPTO	IMPORTE
3000	SERVICIOS GENERALES	\$ 1,316,440.49
3100	SERVICIOS BÁSICOS	\$ 533,601.26
311	ENERGIA ELECTRICA	\$ 216,508.00
312	GAS	\$ 3,606.98
313	AGUA	\$ 18,297.65
314	TELEFONIA TRADICIONAL	\$ 61,848.85
315	TELEFONIA CELULAR	\$ -
	SERVICIOS DE ACCESO DE INTERNET, REDES Y	
317	PROCESAMIENTO DE INFORMACIÓN	\$ 228,251.48
318	SERVICIOS POSTALES Y TELEGRÁFICOS	\$ 5,088.30
319	SERVICIOS INTEGRALES Y OTROS SERVICIOS	\$ -
3200	SERVICIOS DE ARRENDAMIENTO	\$ 8,874.79
322	ARRENDAMIENTO DE EDIFICIOS	\$ -
323	ARRENDAMIENTO DE MOBILIARIO	\$ 8,874.79
325	ARRENDAMIENTO DE EQUIPO DE TRANSPORTE	\$ -
	ARRENDAMIENTO DE MAQUINARIA, OTROS	
326	EQUIPOS Y HERRAMIENTAS	\$ -
327	ARRENDAMIENTO DE ACTIVOS INTANGIBLES	\$ -
329	OTROS ARRENDAMIENTOS	\$ -
3300	SERVICIOS PROFESIONALES, CIENTÍFICOS, TÉCNICOS Y OTROS SERVICIOS	\$ 133,700.89
	SERVICIOS LEGALES, DE CONTABILIDAD,	
331	AUDITORÍA Y RELACIONADOS	\$ 3,000.00
	SERVICIOS DE DISEÑO, ARQUITECTURA E	
332	INGENIERIA	\$ -
	SERVICIOS DE CONSULTORIA ADMINISTRATIVA,	
	PROCESOS, TÉCNICA Y EN TECNOLOGÍAS DE LA	
333	INFORMACIÓN	\$ 77,168.00
334	SERVICIOS DE CAPACITACIÓN	\$ 40,230.01
	SERVICIOS DE INVESTIGACION CIENTIFICA Y	
335	DESARROLLO	\$ -
	SERVICIOS DE APOYO ADMINISTRATIVO,	
336	TRADUCCIÓN, FOTOCOPIADO E IMPRESIÓN	\$ 2,224.88
338	SERVICIOS DE VIGILANCIA	\$ 11,078.00
	SERVICIOS PROFESIONALES, CIENTÍFICOS Y	
339	TÉCNICOS INTEGRALES	\$ -

NOTAS A LOS ESTADOS FINANCIEROS
DEL 01 ENERO AL 31 DE MARZO
COLEGIO DE ESTUDIOS CIENTÍFICOS Y TECNOLÓGICOS DEL ESTADO
DE ZACATECAS

2022

CAPÍTULO	CONCEPTO	IMPORTE
	SERVICIOS FINANCIEROS, BANCARIOS Y COMERCIALES	\$ 41,472.13
3400	SERVICIOS FINANCIEROS Y BANCARIOS	\$ 6,137.56
341	SEGURO DE BIENES PATRIMONIALES	\$ 35,334.57
345	FLETES Y MANIOBRAS	\$ -
347		
	SERVICIOS DE INSTALACION, REPARACIÓN, MANTENIMIENTO Y CONSERVACIÓN	\$ 64,295.41
3500	CONSERVACIÓN Y MANTENIMIENTO MENOR DE INMUEBLES	\$ 12,064.00
351		
	INSTALACIÓN, REPARACIÓN Y MANTENIMIENTO DE MOBILIARIO Y EQUIPO DE ADMINISTRACIÓN, EDUCACIONAL Y RECREATIVO	\$ 1,530.01
352		
353	INSTALACIÓN, REPARACIÓN, MTTTO DE MOB Y EQ DE COMPUTO Y TECNOLOGÍA DE LA INFORMACIÓN	\$ 27,000.00
354		
355	REPARACIÓN Y MANTENIMIENTO DE EQUIPO DE TRANSPORTE	\$ 15,813.40
	INSTALACIÓN, REPARACIÓN Y MANTENIMIENTO DE MAQUINARIA, OTROS EQUIPOS Y HERRAMIENTA	\$ -
357		
358	SERVICIOS LIMPIEZA Y MANEJO DE DESECHOS	\$ 7,888.00
359	SERVICIOS DE JARDINERIA Y FUMIGACIÓN	\$ -
	SERVICIOS DE COMUNICACIÓN SOCIAL Y PUBLICIDAD	\$ -
3600	INFORMACION EN MEDIOS MASIVOS	
361	DERIVADOS DE LA OPERACIÓN	\$ -
	DIFUSION POR RADIO, TELEVISION Y OTROS	
362	MEDIOS DE MENSAJE	\$ -
369	OTROS SERVICIOS DE INFORMACIÓN	\$ -
	SERVICIOS DE TRASLADO Y VIÁTICOS	\$ 73,081.84
3700		
371	PASAJES AEREOS	\$ 34,946.00
372	PASAJES TERRESTRES	\$ 5,399.00
374	AUTO TRASPORTE	\$ 21,618.84
375	VIÁTICOS EN EL PAÍS	\$ 10,822.00
376	VIÁTICOS EN EL EXTRANJERO	\$ -
	SERVICIOS INTEGRALES DE TRASLADO Y VIATICOS	\$ -
378		
379	OTROS SERVICIOS DE TRASLADO Y HOSPEDAJE	\$ 296.00

**NOTAS A LOS ESTADOS FINANCIEROS
DEL 01 ENERO AL 31 DE MARZO
COLEGIO DE ESTUDIOS CIENTÍFICOS Y TECNOLÓGICOS DEL ESTADO
DE ZACATECAS**

2022

CAPÍTULO	CONCEPTO	IMPORTE
3800	SERVICIOS OFICIALES	\$ 5,776.00
	382 GASTOS DE ORDEN SOCIAL Y CULTURAL	\$ 5,776.00
	385 GASTOS DE REPRESENTACION	-
3900	OTROS SERVICIOS GENERALES	\$ 455,638.17
	392 IMPUESTOS Y DERECHOS	-
	PENAS, MULTAS, ACCESORIOS Y	
	395 ACTUALIZACIONES	\$ 453,728.26
	IMPUESTO SOBRE NOMINAS Y OTROS QUE SE	
	398 DERIVEN DE UNA RELACION LABORAL	\$ -
	399 OTROS SERVICIOS GENERALES	\$ 1,909.91
	IMPORTE TOTAL EGRESOS	\$ 75,125,925.25

III) NOTAS AL ESTADO DE VARIACIÓN EN LA HACIENDA PÚBLICA

Al 31 de marzo de 2022 se realizaron altas y bajas de inventario de diferentes planteles de CECYTEZ y EMSaD que corresponden al mes actual.

Los saldos de las cuentas de Hacienda Pública/Patrimonio son los siguientes:

- Patrimonio pendiente por recuperar por parte de la aportación del Estado, del mes de Agosto del Ejercicio 2005 al mes de diciembre del 2021 asciende a la cantidad de \$1'031,362,114.82 (Mil Treinta y Un Millones Treientos Sesenta y Dos Mil Ciento Catorce Pesos 83/100 m.n.).
- Patrimonio pendiente por recuperar por parte de la aportación del Federal, de los años en diferentes meses 2007, 2014,2015 y 2017 asciende a la cantidad de \$34'213,178.01 (Treinta y Cuatro Millones Doscientos Trece Mil Ciento Setenta y Ocho Pesos 01/100 M.N.).
- Patrimonio de la Dirección General como de cada uno de los Planteles por un total de \$116,738,020.78 (Ciento Dieciséis Millones Setecientos Setecientos Treinta y Ocho Mil Veinte Pesos 78/100 M.N.)
- En la cuenta de Donación a Capital fue afectada por la cantidad de \$43'240,867.13 (Cuarenta y Tres Millones Doscientos Cuarenta Mil Ochocientos Sesenta y Siete Pesos 13/100 m.n.) en relación a la reclasificación de bienes inmuebles que se encontraban dentro de la cuenta de aportaciones de acuerdo a la normatividad que establece la Ley de Contabilidad Gubernamental.
- La cuenta de Revaluó de Bienes Muebles asciende a la cantidad de \$1'470,762.61 (Un Millón Cuatrocientos Setenta Mil Setecientos Sesenta y Dos Pesos 61/100 m.n.)
- Patrimonio Generado con un déficit de \$-203'960,950.00 (Menos Doscientos Tres Millones Novecientos Sesenta Mil Novecientos Cincuenta Pesos 00/100 M.N.).

**NOTAS A LOS ESTADOS FINANCIEROS
DEL 01 ENERO AL 31 DE MARZO
COLEGIO DE ESTUDIOS CIENTÍFICOS Y TECNOLÓGICOS DEL ESTADO
DE ZACATECAS**

2022

El saldo del rubro de Hacienda Pública/Patrimonio arroja un total de \$1'021,593,231.00 (Mil Veintium Millones Quinientos Noventa y Tres Mil Doscientos Treinta y Un Pesos 00/100 M.N.).

IV) NOTAS AL ESTADO DE FLUJOS DE EFECTIVO

El análisis de los saldos inicial y final que figuran en la última parte del Estado de Flujo de Efectivo en la cuenta de Efectivo y Equivalentes se presenta de la siguiente forma:

ESTADO DE FLUJO DE EFECTIVO		
CONCEPTO	2022	2021
Efectivo	0	0
Bancos/Tesorería	11,327,949.00	47,070,223.00
Bancos/Dependencias y Otros	0	0
Inversiones Temporales (Hasta 3 meses)	0	0
Fondos con Afectación Específica	0	0
Depósitos de Fondos de Terceros en Garantía y/o Administración	0	0
Otros Efectivos y Equivalentes	0	0
Total de Efectivo y Equivalentes	11,327,949.00	47,070,223.00

**NOTAS A LOS ESTADOS FINANCIEROS
DEL 01 ENERO AL 31 DE MARZO
COLEGIO DE ESTUDIOS CIENTÍFICOS Y TECNOLÓGICOS DEL ESTADO
DE ZACATECAS**

2022

V) CONCILIACIÓN ENTRE LOS INGRESOS PRESUPUESTARIOS Y CONTABLES, ASÍ COMO ENTRE LOS EGRESOS PRESUPUESTARIOS Y LOS GASTOS CONTABLES

Colegio de Estudios Científicos y Tecnológicos del Estado de Zacatecas Conciliación entre los Ingresos Presupuestarios y Contables Correspondiente del 01 de enero al 31 de marzo de 2022 (Cifras en pesos)		
1. Total de Ingresos Presupuestarios		74,716,212.00
2. Más Ingresos Contables No Presupuestarios		1,531,778.00
2.1	Ingresos Financieros	59,525.00
2.2	Incremento por Variación de Inventarios	-
2.3	Disminución del Exceso de Estimaciones por Pérdida o Deterioro u Obsolescencia	-
2.4	Disminución del Exceso de Provisiones	-
2.5	Otros Ingresos y Beneficios Varios	1,472,253.00
2.6	Otros Ingresos Contables No Presupuestarios	-
3. Menos Ingresos Presupuestarios No Contables		-
3.1	Aprovechamientos Patrimoniales	-
3.2	Ingresos Derivados de Financiamientos	-
3.3	Otros Ingresos Presupuestarios No Contables	-
4. Total de Ingresos Contables		76,247,990.00

**NOTAS A LOS ESTADOS FINANCIEROS
DEL 01 ENERO AL 31 DE MARZO
COLEGIO DE ESTUDIOS CIENTÍFICOS Y TECNOLÓGICOS DEL ESTADO
DE ZACATECAS**

2022

Colegio de Estudios Científicos y Tecnológicos del Estado de Zacatecas Conciliación entre los Egresos Presupuestarios y los Gastos Contables Correspondiente del 1 de enero al 31 de marzo de 2022 (Cifras en pesos)	
1. Total de Egresos Presupuestarios	75,125,925.25
2. Menos Egresos Presupuestarios No Contables	-
2.1 Materias Primas y Materiales de Producción y Comercialización	-
2.2 Materiales y Suministros	-
2.3 Mobiliario y Equipo de Administración	
2.4 Mobiliario y Equipo Educativo y Recreativo	
2.5 Equipo e Instrumental Médico y de Laboratorio	
2.6 Vehículos y Equipo de Transporte	-
2.7 Equipo de Defensa y Seguridad	
2.8 Maquinaria, Otros Equipos y Herramientas	-
2.9 Activos Biológicos	-
2.1 Bienes Inmuebles	
2.11 Activos Intangibles	
2.12 Obra Pública en Bienes de Dominio Público	-
2.13 Obra Pública en Bienes Propios	-
2.14 Acciones y Participaciones de Capital	-
2.15 Compra de Títulos y Valores	-
2.16 Concesión de Préstamos	-
2.17 Inversiones en Fideicomisos, Mandatos y Otros Análogos	-
2.18 Provisiones para Contingencias y Otras Erogaciones Especiales	-
2.19 Amortización de la Deuda Pública	-
2.2 Adeudos de Ejercicios Fiscales Anteriores (ADEFAS)	-
2.21 Otros Egresos Presupuestarios No Contables	

**NOTAS A LOS ESTADOS FINANCIEROS
DEL 01 ENERO AL 31 DE MARZO
COLEGIO DE ESTUDIOS CIENTÍFICOS Y TECNOLÓGICOS DEL ESTADO
DE ZACATECAS**

2022

3. Más Gastos Contables No Presupuestarios	-
3.1 Estimaciones, Depreciaciones, Deterioros, Obsolescencia y Amortizaciones	
3.2 Provisiones	-
3.3 Disminución de Inventarios	-
3.4 Aumento por Insuficiencia de Estimaciones por Pérdida o Deterioro u Obsolescencia	-
3.5 Aumento por Insuficiencia de Provisiones	-
3.6 Otros Gastos	-
3.7 Otros Gastos Contables No Presupuestarios	-
4. Total de Gastos Contables	75,125,925.25

b) NOTAS DE MEMORIA (CUENTAS DE ORDEN)

Las cuentas de orden se utilizan para registrar movimientos de valores que no afecten o modifiquen el balance del ente contable, sin embargo, su incorporación en libros es necesaria con fines de recordatorio contable, de control y en general sobre los aspectos administrativos, o bien, para consignar sus derechos o responsabilidades contingentes que puedan, o no, presentarse en el futuro.

Las cuentas que se manejan para efectos de estas Notas son las siguientes:

Cuentas de Orden Contables y Presupuestarias:

Contables:

- Valores
- Emisión de obligaciones
- Avales y garantías

Juicios

Desde el año 2012 se generaron Laudos por 8,445,156.08, de los cuales, para el año 2021 solamente resta un adeudo de 1,820,000, generando un ahorro de 6,625,156.08 debido fueron resueltos a favor del Colegio. Lo cual hace que en los estados financieros se genere una reducción de la deuda.

- Contratos para Inversión Mediante Proyectos para Prestación de Servicios (PPS) y Similares
- Bienes concesionados o en comodato

Presupuestarias:

- Cuentas de ingresos

**NOTAS A LOS ESTADOS FINANCIEROS
DEL 01 ENERO AL 31 DE MARZO
COLEGIO DE ESTUDIOS CIENTÍFICOS Y TECNOLÓGICOS DEL ESTADO
DE ZACATECAS**

2022

PRESUPUESTO DE INGRESOS	SALDO
LEY DE INGRESOS	al 31 de marzo de 2022
Ley De Ingresos Estimada	318,187,083.00
Ampliaciones Y Reducciones A La Ley De Ingresos Estimada	-
Ley De Ingresos Por Ejecutar	243,470,871.00
Ley De Ingresos Devengada	74,716,212.00
Ley De Ingresos Recaudada	74,716,212.00
Ingresos Por Aprovechamiento De Tipo Corriente Estimado	
Ampliaciones Y Reducciones De Aprovechamiento De Tipo Corriente	
Ingresos Por Aprovechamiento De Tipo Corriente Por Ejecutar	
Ingresos Por Aprovechamiento De Tipo Corriente Por Devengados	
Ingresos Por Aprovechamiento De Tipo Corriente Por Recaudados	
Ingresos Por Venta De Bienes Y Servicios Estimada	
Ampliaciones Y Reducciones De Venta De Bienes Y Servicios	1,472,253.00
Ingresos Por Venta De Bienes Y Servicios Por Ejecutar	1,472,253.00
Ingresos Por Venta De Bienes Y Servicios Por Devengados	1,472,253.00
Ingresos Por Venta De Bienes Y Servicios Por Recaudados	1,472,253.00
Ingresos Derivados De Financiamiento Y Otros Ingresos Financieros Estimados	
Ampliaciones Y Reducciones De Ingresos Derivados De Financiamiento Y Otros Ingresos Financieros Estimados	
Ingresos Derivados De Financiamiento Y Otros Ingresos Financieros Por Ejecutar	
Ingresos Derivados De Financiamiento Y Otros Ingresos Financieros Por Devengados	
Ingresos Derivados De Financiamiento Y Otros Ingresos Financieros Por Recaudados	
Ingresos Financieros Estimados	
Ampliación Y Reducción De Ingresos Financieros Estimados	59,525.00
Ingresos Financieros Por Ejecutar	59,525.00
Ingresos Financieros Devengados	59,525.00
Ingresos Financieros Por Recaudados	59,525.00

**NOTAS A LOS ESTADOS FINANCIEROS
DEL 01 ENERO AL 31 DE MARZO
COLEGIO DE ESTUDIOS CIENTÍFICOS Y TECNOLÓGICOS DEL ESTADO
DE ZACATECAS**

2022

Cuentas de egresos

PRESUPUESTO DE EGRESOS	
PRESUPUESTO DE EGRESOS	SALDO al 31 de marzo de 2022
Presupuesto De Egresos Aprobado	318,187,082.93
Ampliaciones Y Reducciones Al Presupuesto	435,517.97
Presupuesto Modificado	318,622,600.90
Presupuesto De Egresos Comprometido	75,125,925.25
Presupuesto De Egresos Devengado	75,125,925.25
Presupuesto De Egresos Ejercido	75,125,925.25
Presupuesto De Egresos Pagado	75,125,925.25

NOTAS ACLARATORIAS RESPECTO DE EL SUB EJERCICIO

En el estado financiero de gasto por categoría programática y en el estado analítico del ejercicio de presupuesto de egresos detallado en sus diferentes clasificaciones como lo son:

- Clasificación por Objeto del Gasto
- Clasificación Administrativa
- Finalidad y Función
- Servicios Personales por Categoría

Fundamentados en los **artículos 6, 7, 9, 46 y Cuarto Transitorio de la Ley General de Contabilidad Gubernamental y los criterios aprobados por el Consejo Nacional de Armonización Contable** para la elaboración y presentación homogénea de la información financiera y de los formatos a que hace referencia la **Ley de Disciplina Financiera de las Entidades Federativas y los Municipios, se registran como un “subejercicio”** el cual debe entenderse como el **recurso correspondiente al importe que tiene el Colegio por ejercer en gasto presupuestado hasta el 31 de diciembre del presente** derivado del recurso pendiente por radicar de ministraciones de la Federación y del Estado al Colegio atendiendo el calendario de ministraciones para el ejercicio 2021.

c) NOTAS DE GESTIÓN ADMINISTRATIVA

1. Introducción

Los Estados Financieros de los entes públicos, proveen de información financiera a los principales usuarios de la misma, al Congreso y a los ciudadanos.

El objetivo del presente documento es la revelación del contexto y de los aspectos económicos-financieros más relevantes que influyeron en las decisiones del período, y que deberán ser considerados en la elaboración de los estados financieros para la mayor comprensión de los mismos y sus particularidades.

De esta manera, se informa y explica la respuesta del gobierno a las condiciones relacionadas con la información financiera de cada período de gestión; además, de exponer aquellas políticas que podrían afectar la toma de decisiones en períodos posteriores.

2. Panorama Económico y Financiero

Al 31 de diciembre del año 2021, queda pendiente por pagar el Impuesto Sobre la Renta (ISR) de diferentes meses de ejercicios fiscales de los años 2015, 2017, 2018 y 2019, así el mes de enero, febrero y marzo de 2022; queda pendiente de pago las cuotas obrero-patronales del mes de enero del año en curso.

3. Autorización e Historia

En el año de 1976, dependiente de la Secretaría de Educación Pública se creó la Subsecretaría de Educación e Investigación Tecnológica, para atender la operación y desarrollo de las diversas instituciones federales y como promotora de nuevos sistemas educativos, capaces de dar respuesta a las necesidades sociales, técnicas y productivas del país.

El Sistema de Educación Tecnológica desarrollo en 1991, un sistema descentralizado, denominado Coordinación Nacional de los Colegios de Estudios Científicos y Tecnológicos de los Estados, bajo la responsabilidad de los gobiernos de los Estados, el cual ha ido consolidando su operación y ha alcanzado niveles máximos de atención, calidad, eficiencia y eficacia.

En el Estado de Zacatecas, se firma el convenio de coordinación el 14 de octubre de 1997, que tiene por objeto establecer la coordinación entre la Secretaría de Educación y el Gobierno del Estado para la creación, operación y apoyo financiero del Colegio de Estudios Científicos y Tecnológicos del Estado de Zacatecas, a efecto de impartir e impulsar la educación media tecnológica, así como realizar la investigación científica y tecnológica en la entidad, propiciando la mejor calidad y vinculación con las necesidades de desarrollo regional y nacional.

A partir de este convenio, el Gobierno del Estado atiende su compromiso, publicando en el Periódico Oficial de Gobierno del Estado, No. 69, tomo CVIII, de fecha 29 de agosto de 1998, el Acuerdo de Creación del Colegio de Estudios Científicos y Tecnológicos del Estado de Zacatecas, constituyéndose este, como un organismo público descentralizado, con personalidad jurídica y patrimonio propio.

Por ello, y de conformidad con el Plan Estatal 1992-1998, nacen los Colegios de Estudios Científicos y Tecnológicos (CECYT) en el Estado de Zacatecas, para ofrecer educación media superior en forma de bachillerato tecnológico en los Municipios de Calera de Víctor Rosales, Taltenango de Sánchez Román, Río Grande, Fresnillo y Pinos.

Con la finalidad de atender la demanda de bachillerato en las comunidades rurales marginadas en 1999 se establecen los primeros Centros de Educación Media Superior a Distancia (EMSAD) pertenecientes a este Subsistema: Pedregoso y Buenavista de Trujillo. En el 2000 se incorporan tres centros más: Espíritu Santo, Maravillas, Noria de Ángeles y Lobatos. En 2001 y 2002 inician operaciones los centros de La Colorada, La Laguna, Apizolaya, Buenavista, Rancho Grande, El Rucio, El Centro y San Tiburcio.

De esta manera, y cumpliendo con el objetivo de ampliar la cobertura con equidad de la educación media superior ofreciendo oportunidades de acceso a la educación a jóvenes que hayan concluido su educación básica, por lo que a la fecha el colegio cuenta con nueve Planteles CECYT y cuarenta y tres Centros EMSAD, dando un total de cincuenta y dos planteles en todo el Estado de Zacatecas; atendiendo una matrícula total de 8163 alumnos.

La Dirección General se ha preocupado siempre por buscar alternativas que permitan a los alumnos continuar sus estudios, brindarles facilidades de superarse a los que menos posibilidades tienen de salir adelante con su preparación personal y profesional; estas estrategias contribuyen al logro de uno de los objetivos del Colegio: incrementar la permanencia de los alumnos disminuyendo los índices de deserción.

4. Organización y Objeto Social

El Colegio de Estudios Científicos y Tecnológicos del Estado de Zacatecas tiene como objeto:

- I. Impartir e impulsar la educación media superior tecnológica.
- II. Realizar investigaciones científicas y tecnológicas en la entidad que permitan el avance del conocimiento, el desarrollo de la enseñanza tecnológica y el mejor aprovechamiento social de los recursos naturales y materiales.
- III. Realizar investigaciones científicas y tecnológicas que perciben aportaciones concretas, que a su vez contribuyan al mejoramiento y eficiencia de la producción industrial y de servicios necesarios para el desarrollo regional y nacional.

**NOTAS A LOS ESTADOS FINANCIEROS
DEL 01 ENERO AL 31 DE MARZO
COLEGIO DE ESTUDIOS CIENTÍFICOS Y TECNOLÓGICOS DEL ESTADO
DE ZACATECAS**

2022

- IV. Colaborar con los sectores público, social y privado que apoyen el desarrollo tecnológico y social en la entidad.
- V. Promover la cultura universal especialmente la de carácter científico y tecnológico.

Misión

Ser una institución educativa de nivel medio superior que ofrece bachillerato tecnológico y general, basado en un perfil científico y tecnológico dirigido a la comunidad escolar urbana y rural, con programas de calidad que permiten fomentar el desarrollo de competencias y promover una formación integral basada en honestidad, congruencia, responsabilidad, lealtad, tolerancia y respeto.

Visión

Somos una institución de educación media superior líder en el Estado de Zacatecas comprometida con los estándares de calidad en:

- La formación de jóvenes competitivos con compromiso social.
- La profesionalización docente.
- Los planes y programas de estudio orientados al desarrollo integral.
- La gestión administrativa, académica y social comprometida para el mejoramiento del aprendizaje.

Principal Actividad

Ofrecer educación media superior en forma de bachillerato tecnológico

Ejercicio Fiscal

Del 01 de enero al 31 de diciembre de 2022.

Régimen Jurídico

Organismo Público Descentralizado, con Personalidad Jurídica y Patrimonio Propios.

Obligaciones Fiscales

- I. Entero de retenciones mensuales de ISR por sueldos y salarios.
- II. Declaración informativa mensual de Proveedores.
- III. Entero de retenciones mensuales de ISR por ingresos asimilados a salarios.
- IV. Impuesto sobre nómina.

Estructura Organizacional Básica

Las autoridades del Colegio de Estudios Científicos y Tecnológicos del Estado de Zacatecas serán:

**NOTAS A LOS ESTADOS FINANCIEROS
DEL 01 ENERO AL 31 DE MARZO
COLEGIO DE ESTUDIOS CIENTÍFICOS Y TECNOLÓGICOS DEL ESTADO
DE ZACATECAS**

2022

I.- La Junta Directiva,

II.-El Director General,

III.- Un patronato

IV.- Un Consejo Consultivo de Directores.

5. Bases de Preparación de los Estados Financieros

La preparación de los estados financieros se basa en las siguientes políticas y prácticas contables:

Se ha observado la normatividad emitida por el Consejo Nacional de Armonización Contable (CONAC), la Ley General de Contabilidad Gubernamental (LGGG), la Ley de Presupuesto y Contabilidad, la Ley Estatal de Planeación y demás disposiciones legales y normatividad aplicable.

Los ingresos por aportaciones y convenios se reconocen en el momento en que la institución bancaria deposita el importe del financiamiento.

En los gastos se adjuntan los documentos que amparan la adquisición de los bienes o la prestación del servicio.

Las inversiones en inmuebles, vehículos, maquinaria, mobiliario y equipo son consideradas como egresos del periodo en que se adquieren, para efectos del Estado de Situación Financiera, registrando en la cuenta de activo que corresponda, resguardando las facturas originales que amparan la propiedad del bien.

6. Políticas de Contabilidad Significativas

Se informará sobre:

- a) Actualización: se informará del método utilizado para la actualización del valor de los activos, pasivos y Hacienda Pública/Patrimonio y las razones de dicha elección. Así como informar de la desconexión o reconexión inflacionaria.
- b) Informar sobre la realización de operaciones en el extranjero y de sus efectos en la información financiera gubernamental.
- c) Método de valuación de la inversión en acciones de Compañías subsidiarias no consolidadas y asociadas.
- d) Sistema y método de valuación de inventarios y costo de lo vendido.

- e) Beneficios a empleados: revelar el cálculo de la reserva actuarial, valor presente de los ingresos esperados comparado con el valor presente de la estimación de gastos tanto de los beneficiarios actuales como futuros.
- f) Provisiones: objetivo de su creación, monto y plazo.
- g) Reservas: objetivo de su creación, monto y plazo.
- h) Cambios en políticas contables y corrección de errores junto con la revelación de los efectos que se tendrá en la información financiera del ente público, ya sea retrospectivos o prospectivos.
- i) Reclasificaciones: se deben revelar todos aquellos movimientos entre cuentas por efectos de cambios en los tipos de operaciones.
- j) Depuración y cancelación de saldos.

NOTA: NO APLICA

7. Posición en Moneda Extranjera y Protección por Riesgo Cambiario

Se informará sobre:

- a) Activos en moneda extranjera.
- b) Pasivos en moneda extranjera.
- c) Posición en moneda extranjera.
- d) Tipo de cambio.
- e) Equivalente en moneda nacional.

Lo anterior, por cada tipo de moneda extranjera que se encuentre en los rubros de activo y pasivo.

Adicionalmente, se informará sobre los métodos de protección de riesgo por variaciones en el tipo de cambio.

NOTA: NO APLICA

8. Reporte Analítico del Activo

- a) Vida útil o porcentajes de depreciación, deterioro o amortización utilizados en los diferentes tipos de activos de este Colegio se maneja con la normatividad que establecen los parámetros de estimación de vida útil que establece el CONAC.
- b) Cambios en el porcentaje de depreciación o valor residual de los activos.
- c) Importe de los gastos capitalizados en el ejercicio, tanto financieros como de investigación y desarrollo.
- d) Riesgos por tipo de cambio o tipo de interés de las inversiones financieras.
- e) Valor activado en el ejercicio de los bienes construidos por la entidad.

**NOTAS A LOS ESTADOS FINANCIEROS
DEL 01 ENERO AL 31 DE MARZO
COLEGIO DE ESTUDIOS CIENTÍFICOS Y TECNOLÓGICOS DEL ESTADO
DE ZACATECAS**

2022

- f) Otras circunstancias de carácter significativo que afecten el activo, tales como bienes en garantía, señalados en embargos, litigios, títulos de inversiones entregados en garantías, baja significativa del valor de inversiones financieras, etc.
- g) Desmantelamiento de Activos, procedimientos, implicaciones, efectos contables.
- h) Administración de activos; planeación con el objetivo de que el ente los utilice de manera más efectiva.

Adicionalmente, se deben incluir las explicaciones de las principales variaciones en el activo, en cuadros comparativos como sigue:

- a) Inversiones en valores.
- b) Patrimonio de Organismos descentralizados de Control Presupuestario Indirecto.
- c) Inversiones en empresas de participación mayoritaria.
- d) Inversiones en empresas de participación minoritaria.
- e) Patrimonio de organismos descentralizados de control presupuestario directo, según corresponda.

9. Fideicomisos, Mandatos y Análogos

Se deberá informar:

- a) Por ramo administrativo que los reporta.
- b) Enlistar los de mayor monto de disponibilidad, relacionando aquéllos que conforman el 80% de las disponibilidades.

NOTA: NO APLICA

10. Reporte de la Recaudación

- a) Análisis del comportamiento de la recaudación correspondiente al ente público o cualquier tipo de ingreso, de forma separada los ingresos Locales de los federales.

INGRESOS FEDERALES	
Ingresos Federales	\$ 41,672,792.00
Rendimientos de Aportación Federal	\$ 43,419.74
Total de ingresos	\$ 41,716,211.74
INGRESOS LOCALES	
Ingresos Estatales	\$ 33,000,000.00
Ingresos Financieros	\$ 59,525.00
Ingresos por Venta de Bienes y Servicios	\$ 1,472,253.00
Total de Ingreso Local	\$ 34,531,778.00

b) Proyección de la recaudación e ingresos en el mediano plazo.

NOTA: NO APLICA

11. Información sobre la Deuda y el Reporte Analítico de la Deuda

- a) Utilizar al menos los siguientes indicadores: deuda respecto al PIB y deuda respecto a la recaudación tomando, como mínimo, un período igual o menor a 5 años.
- b) Información de manera agrupada por tipo de valor gubernamental o instrumento financiero en la que se consideren intereses, comisiones, tasa, perfil de vencimiento y otros gastos de la deuda.

12. Calificaciones otorgadas

Informar, tanto del ente público como cualquier transacción realizada, que haya sido sujeta a una calificación crediticia.

13. Proceso de mejora

- a) Principales Políticas de control interno.

Con la finalidad de lograr una administración de calidad, se opera un sistema eficiente de control en los procesos administrativos y financieros, que permite la obtención de reportes mensuales de los ingresos tanto federales como estatales, comportamiento de consumos de materiales e incidencias del personal, logrando la optimización de recursos y el cumplimiento de la meta establecida para la presentación de informes financieros y de avances del Programa Operativo Anual.

- b) Medidas de desempeño financiero, metas y alcance.

En cuanto a las medidas de austeridad y disciplina presupuestal aplicadas, se procura llevar a cabo la operación del Colegio con el mejor aprovechamiento de los recursos sin deteriorar o mermar la calidad en el servicio hacia la población estudiantil, así como con el puntual cumplimiento del pago de las obligaciones laborales y financieras.

14. Información por Segmentos

Cuando se considere necesario se podrá revelar la información financiera de manera segmentada debido a la diversidad de las actividades y operaciones que realizan los entes públicos, ya que la misma proporciona información acerca de las diferentes actividades operativas en las cuales participa, de los productos o servicios que maneja, de las diferentes áreas geográficas, de los grupos homogéneos con el objetivo de entender el desempeño del ente, evaluar mejor los riesgos y beneficios del mismo, y entenderlo como un todo y sus partes integrantes.

Consecuentemente, esta información contribuye al análisis más preciso de la situación financiera, grados y fuentes de riesgo y crecimiento potencial de negocio.

NOTA: NO APLICA

15. Eventos posteriores al cierre

**NOTAS A LOS ESTADOS FINANCIEROS
DEL 01 ENERO AL 31 DE MARZO
COLEGIO DE ESTUDIOS CIENTÍFICOS Y TECNOLÓGICOS DEL ESTADO
DE ZACATECAS**

2022

Al 31 de marzo del ejercicio 2022 tenemos un adeudo ante:

- Secretaria de Hacienda y Crédito Público por concepto de retenciones de ISR por el pago de Sueldos y Salarios, Retenciones por Honorarios, ISR de Arrendamiento, Retención de IVA, ISR por asimilables a salarios por un monto de \$136'172,561.64 (Ciento Treinta y Seis Millones Ciento Setenta y Dos Mil Quinientos Sesenta y Un Pesos 64/100 m.n.)
- Instituto Mexicano del Seguro Social por la cantidad de \$ 1'266,195.56 (Un Millon Doscientos Sesenta y Seis Mil Ciento Noventa y Cinco Pesos 56/100 M.N.), de los trabajadores del Colegio, por concepto de cuotas Obrero Patronales, Cencentia y Vejez, así como Cuotas INFONAVIT.
- Laudos por la cantidad de \$ 1'820,000.00 (Un Millon Ochocientos Veinte Mil Pesos 25/100 M.N.); cantidad actualizada al 31 de marzo de 2022.

16. Partes Relacionadas

No existen partes relacionadas que pudieran ejercer influencia significativa sobre la toma de decisiones financieras y operativas.

17. Responsabilidad Sobre la Presentación Razonable de la Información Contable

La Información Contable deberá estar firmada en cada página de la misma e incluir al final la siguiente leyenda: "Bajo protesta de decir verdad declaramos que los Estados Financieros y sus notas, son razonablemente correctos y son responsabilidad del emisor". Lo anterior, no será aplicable para la información contable consolidada.

Ahorro / Desahorro neto del ejercicio


El Desahorro presentado en el Estado de Posición Financiera al 31 de marzo de 2022 es por \$ 1'122,064.00 (Un Millón Ciento Veintidos Mil Sesenta y Cuatro Pesos 00/100 M.N.).

Elaboró.  L.C. SARA REYES LOZANO JEFE RECURSOS FINANCIEROS	Vo.Bo.  M.A. CLARA GRICELDA LUÉVANO ENC. DIR. ADMINISTRATIVA	Autorizó  ING. LEONEL G. CORDERO LERMA DIRECTOR GENERAL
--	--	---



Zacatecas
GOBIERNO DEL ESTADO
2021-2027

II. Información Presupuestaria



Zacatecas

GOBIERNO DEL ESTADO

2021-2027

I. Información Presupuestaria Estado Analítico de Ingresos

ESTADOS FINANCIEROS MARZO
COLEGIO DE ESTUDIOS CIENTÍFICOS Y TECNOLÓGICOS DEL ESTADO DE ZACATECAS

2022

Nombre del ente Público: Colegio de Estudios Científicos y Tecnológicos del Estado de Zacatecas
Estado Analítico de Ingresos
Del 1 de enero al 31 de marzo de 2022

Rubro de Ingresos	Ingreso					Diferencia (6 = 5 - 1)
	Estimado	Ampliaciones y Reducciones	Modificado	Devengado	Recaudado	
	(1)	(2)	(3= 1 + 2)	(4)	(5)	
Impuestos	0	0	0	0	0	0
Cuotas y Aportaciones de Seguridad Social	0	0	0	0	0	0
Contribuciones de Mejoras	0	0	0	0	0	0
Derechos	0	0	0	0	0	0
Productos	0	42,085	42,085	42,085	42,085	42,085
Aprovechamientos	0	0	0	0	0	0
Ingresos por Ventas de Bienes, Prestación de Servicios y Otros Ingresos	0	1,095,220	1,095,220	1,095,220	1,095,220	1,095,220
Participaciones, Aportaciones, Convenios, Incentivos Derivados de la Colaboración Fiscal y Fondos Distintos de Aportaciones	0	0	0	0	0	0
Transferencias, Asignaciones, Subsidios y Subvenciones, y Pensiones y jubilaciones	268,187,083	0	268,187,083	42,730,971	42,730,971	-225,456,112
Ingresos Derivados de Financiamientos	0	0	0	0	0	0
Total	268,187,083	1,137,305	269,324,388	43,868,276	43,868,276	-224,318,806
				Ingresos excedentes¹		
						Presupuestaria /1

Estado Analítico de Ingresos Por Fuente de Financiamiento	Ingreso					Diferencia (6 = 5 - 1)
	Estimado	Ampliaciones y Reducciones	Modificado	Devengado	Recaudado	
	(1)	(2)	(3= 1 + 2)	(4)	(5)	
Ingresos del Poder Ejecutivo Federal o Estatal y de los Municipios	0	0	0	0	0	0
Impuestos	0	0	0	0	0	0
Cuotas y Aportaciones de Seguridad Social	0	0	0	0	0	0
Contribuciones de Mejoras	0	0	0	0	0	0
Derechos	0	0	0	0	0	0
Productos ¹	0	0	0	0	0	0
Aprovechamientos ²	0	0	0	0	0	0
Participaciones, Aportaciones, Convenios, Incentivos Derivados de la Colaboración Fiscal y Fondos Distintos de Aportaciones.	0	0	0	0	0	0
Transferencias, Asignaciones, Subsidios y Subvenciones, y Pensiones y Jubilaciones.	0	0	0	0	0	0
Ingresos de los Entes Públicos de los Poderes Legislativo y Judicial, de los Órganos Autónomos y del Sector Paraestatal o Paramunicipal, así como de las Empresas Productivas del Estado	268,187,083	0	268,187,083	43,868,276	43,868,276	-224,318,807
Cuotas y Aportaciones de Seguridad Social	0	0	0	0	0	0
Productos ¹	0	42,085	42,085	42,085	42,085	42,085
Ingresos por Ventas de Bienes, Prestación de Servicios y Otros Ingresos ³	0	1,095,220	1,095,220	1,095,220	1,095,220	1,095,220
Transferencias, Asignaciones, Subsidios y Subvenciones, y Pensiones y Jubilaciones	268,187,083	0	268,187,083	42,730,971	42,730,971	-225,456,112
Ingresos Derivados de Financiamientos	0	0	0	0	0	0
Ingresos Derivados de Financiamientos	0	0	0	0	0	0
Total	268,187,083	0	268,187,083	43,868,277	43,868,277	-224,318,806
				Ingresos excedentes¹		

EAI Fuente de Financiamiento

¹ Incluye intereses que generan las cuentas bancarias de los entes públicos en productos.

² Incluye donativos en efectivo del Poder Ejecutivo, entre otros aprovechamientos.

³ Se refiere a los ingresos propios obtenidos por los Poderes Legislativos y Judicial, los Órganos Autónomos y las entidades de la administración pública paraestatal y paramunicipal, por sus actividades diversas no inherentes a su operación que generan recursos y que no sean ingresos por venta de bienes o prestación de servicios, tales como donativos en efectivo, entre otros.



Zacatecas

GOBIERNO DEL ESTADO

2021-2027

II. Información Presupuestaria Estado Analítico del Ejercicio de Presupuesto de Egresos

ESTADOS FINANCIERO MARZO 2022
COLEGIO DE ESTUDIOS CIENTÍFICOS Y TECNOLÓGICOS DEL ESTADO DE ZACATECAS

Concepto	Egresos					Subejercicio 6 = (3 - 4)
	Aprobado	Ampliaciones/ (Reducciones)	Modificado	Devengado	Pagado	
	1	2	3 = (1 + 2)	4	5	
1000 Servicios Personales	255,638,756	0	255,638,756	44,680,258	44,680,258	210,958,498
2000 Materiales y Suministros	5,474,102	37,576	5,511,678	308,300	308,300	5,203,378
3000 Servicios Generales	34,248,069	397,942	34,646,011	645,070	645,070	34,000,941
4000 Transferencias, Asignaciones, Subsidios y Otras Ayudas	0	0	0	0	0	0
5000 Bienes Muebles, Inmuebles e Intangibles	0	0	0	0	0	0
6000 Inversión Pública	0	0	0	0	0	0
7000 Inversiones Financieras y Otras Provisiones	0	0	0	0	0	0
8000 Participaciones y Aportaciones	0	0	0	0	0	0
9000 Deuda Pública	22,826,156	0	22,826,156	0	0	22,826,156
Total del Gasto	318,187,083	435,518	318,622,601	45,633,628	45,633,628	272,988,973

I EAOG COG Capitulo

Concepto	Egresos					Subejercicio
	Aprobado	Ampliaciones/ (Reducciones)	Modificado	Devengado	Pagado	
	1	2	3 = (1 + 2)	4	5	
Servicios Personales	255,638,756	0	255,638,756	44,680,258	44,680,258	210,958,498
Remuneraciones al Personal de Carácter Permanente	132,977,255	-3,808,630	129,168,625	25,773,668	25,773,668	103,394,958
Remuneraciones al Personal de Carácter Transitorio	12,669,827	197,072	12,866,899	2,630,139	2,630,139	10,236,761
Remuneraciones Adicionales y Especiales	34,608,330	2,401,333	37,009,663	5,212,031	5,212,031	31,797,632
Seguridad Social	42,160,822	1,398,685	43,559,508	6,691,680	6,691,680	36,867,827
Otras Prestaciones Sociales y Económicas	27,608,653	-244,233	27,364,420	3,003,671	3,003,671	24,360,749
Previsiones	0	0	0	0	0	0
Pago de Estímulos a Servidores Públicos	5,613,868	55,773	5,669,641	1,369,069	1,369,069	4,300,572
Materiales y Suministros	5,474,102	37,576	5,511,678	308,300	308,300	5,203,378
Materiales de Administración, Emisión de Documentos y Artículos Oficiales	2,337,593	-11,872	2,325,721	17,144	17,144	2,308,577
Alimentos y Utensilios	323,683	34,436	358,119	60,566	60,566	297,553
Materias Primas y Materiales de Producción y Comercialización	0	0	0	0	0	0
Materiales y Artículos de Construcción y de Reparación	1,967,350	17,881	1,985,231	198,753	198,753	1,786,477
Productos Químicos, Farmacéuticos y de Laboratorio	85,000	-1,580	83,420	279	279	83,141
Combustibles, Lubricantes y Aditivos	273,500	-11,447	262,053	21,399	21,399	240,654
Vestuario, Blancos, Prendas de Protección y Artículos Deportivos	445,585	0	445,585	0	0	445,585
Materiales y Suministros Para Seguridad	0	0	0	0	0	0
Herramientas, Refacciones y Accesorios Menores	41,392	10,158	51,550	10,158	10,158	41,392
Servicios Generales	34,248,069	397,942	34,646,011	645,070	645,070	34,000,940
Servicios Básicos	3,797,271	0	3,797,271	287,846	287,846	3,509,426
Servicios de Arrendamiento	70,029	3,687	73,716	3,687	3,687	70,029
Servicios Profesionales, Científicos, Técnicos y Otros Servicios	851,257	-36,022	815,235	20,028	20,028	795,207
Servicios Financieros, Bancarios y Comerciales	183,006	35,340	218,347	39,563	39,563	178,784
Servicios de Instalación, Reparación, Mantenimiento y Conservación	260,000	980	260,980	9,634	9,634	251,346
Servicios de Comunicación Social y Publicidad.	10,000	0	10,000	0	0	10,000
Servicios de Traslado y Viáticos	1,775,069	0	1,775,069	18,783	18,783	1,756,286
Servicios Oficiales	77,989	0	77,989	0	0	77,989
Otros Servicios Generales	27,223,447	393,956	27,617,403	265,530	265,530	27,351,873
Total del Gasto hoja 1 de 3	295,360,927	435,518	295,796,445	45,633,628	45,633,628	250,162,817

Concepto	Egresos					Subejercicio
	Aprobado	Ampliaciones/ (Reducciones)	Modificado	Devengado	Pagado	
	1	2	3 = (1 + 2)	4	5	
Transferencias, Asignaciones, Subsidios y Otras Ayudas	0	0	0	0	0	0
Transferencias Internas y Asignaciones al Sector Público	0	0	0	0	0	0
Transferencias al Resto del Sector Público	0	0	0	0	0	0
Subsidios y Subvenciones	0	0	0	0	0	0
Ayudas Sociales	0	0	0	0	0	0
Pensiones y Jubilaciones	0	0	0	0	0	0
Transferencias a Fideicomisos, Mandatos y Otros Análogos	0	0	0	0	0	0
Transferencias a la Seguridad Social	0	0	0	0	0	0
Donativos	0	0	0	0	0	0
Transferencias al Exterior	0	0	0	0	0	0
Bienes Muebles, Inmuebles e Intangibles	0	0	0	0	0	0
Mobiliario y Equipo de Administración	0	0	0	0	0	0
Mobiliario y Equipo Educativo y Recreativo	0	0	0	0	0	0
Equipo e Instrumental Médico y de Laboratorio	0	0	0	0	0	0
Vehículos y Equipo de Transporte	0	0	0	0	0	0
Equipo de Defensa y Seguridad	0	0	0	0	0	0
Maquinaria, Otros Equipos y Herramientas	0	0	0	0	0	0
Activos Biológicos	0	0	0	0	0	0
Bienes Inmuebles	0	0	0	0	0	0
Activos Intangibles	0	0	0	0	0	0
Inversión Pública	0	0	0	0	0	0
Obra Pública en Bienes de Dominio Público	0	0	0	0	0	0
Obra Pública en Bienes Propios	0	0	0	0	0	0
Proyectos Productivos y Acciones de Fomento	0	0	0	0	0	0
Total del Gasto hoja 2 de 3	0	0	0	0	0	0

Concepto	Egresos					Subejercicio 6 = (3 - 4)
	Aprobado	Ampliaciones/ (Reducciones)	Modificado	Devengado	Pagado	
	1	2	3 = (1 + 2)	4	5	
Inversiones Financieras y Otras Provisiones	0	0	0	0	0	0
Inversiones Para el Fomento de Actividades Productivas	0	0	0	0	0	0
Acciones y Participaciones de Capital	0	0	0	0	0	0
Compra de Títulos y Valores	0	0	0	0	0	0
Concesión de Préstamos	0	0	0	0	0	0
Inversiones en Fideicomisos, Mandatos y Otros Análogos	0	0	0	0	0	0
Otras Inversiones Financieras	0	0	0	0	0	0
Provisiones para Contingencias y Otras Erogaciones Especiales	0	0	0	0	0	0
Participaciones y Aportaciones	0	0	0	0	0	0
Participaciones	0	0	0	0	0	0
Aportaciones	0	0	0	0	0	0
Convenios	0	0	0	0	0	0
Deuda Pública	22,826,156	0	22,826,156	0	0	22,826,156
Amortización de la Deuda Pública	0	0	0	0	0	0
Intereses de la Deuda Pública	0	0	0	0	0	0
Comisiones de la Deuda Pública	0	0	0	0	0	0
Gastos de la Deuda Pública	0	0	0	0	0	0
Costo por Coberturas	0	0	0	0	0	0
Apoyos Financieros	0	0	0	0	0	0
Adeudos de Ejercicios Fiscales Anteriores (Adefas)	22,826,156	0	22,826,156	0	0	22,826,156
Total del Gasto hoja 3 de 3	22,826,156	0	22,826,156	0	0	22,826,156
Total del Gasto Clasificación por Objeto del Gasto	318,187,083	435,518	318,622,601	45,633,628	45,633,628	272,988,973

Concepto	Egresos					Subejercicio 6 = (3 - 4)
	Aprobado	Ampliaciones/ (Reducciones)	Modificado	Devengado	Pagado	
	1	2	3 = (1 + 2)	4	5	
Gasto Corriente	295,360,927	435,518	295,796,445	45,633,628	45,633,628	250,162,817
Gasto de Capital	0	0	0	0	0	0
Amortización de la Deuda y Disminución de Pasivos	22,826,156	0	22,826,156	0	0	22,826,156
Pensiones y Jubilaciones	0	0	0	0	0	0
Participaciones	0	0	0	0	0	0
Total del Gasto	318,187,083	435,518	318,622,601	45,633,628	45,633,628	272,988,973

Clasificación Económica (por Tipo de Gasto)

Concepto	Egresos					Subejercicio 6 = (3 - 4)
	Aprobado	Ampliaciones/ (Reducciones)	Modificado	Devengado	Pagado	
	1	2	3 = (1 + 2)	4	5	
Unidad Administrativa 1	0	0	0	0	0	0
Unidad Administrativa 2	0	0	0	0	0	0
Unidad Administrativa 3	0	0	0	0	0	0
Unidad Administrativa 4	0	0	0	0	0	0
Unidad Administrativa 5	NO APLICA			0	0	0
Unidad Administrativa 6	NO APLICA			0	0	0
Unidad Administrativa 7	NO APLICA			0	0	0
Unidad Administrativa 8	0	0	0	0	0	0
Unidad Administrativa 9	0	0	0	0	0	0
Unidad Administrativa 10	0	0	0	0	0	0
Total del Gasto	0	0	0	0	0	0

Concepto	Egresos					Subejercicio 6 = (3 - 4)
	Aprobado	Ampliaciones/ (Reducciones)	Modificado	Devengado	Pagado	
	1	2	3 = (1 + 2)	4	5	
Poder Ejecutivo	0	0	0	0	0	0
<i>Administración Pública Centralizada</i>	0	0	0	0	0	0
<i>Administración Pública Descentralizada</i>	0	0	0	0	0	0
Poder Legislativo	0	0	0	0	0	0
Poder Judicial	0	0	0	0	0	0
Organos Autónomos	318,187,083	435,518	318,622,601	45,633,628	45,633,628	272,988,973
Municipios	0	0	0	0	0	0
Total del Gasto	318,187,083	435,518	318,622,601	45,633,628	45,633,628	272,988,973

Nombre del ente Público: Colegio de Estudios Científicos y Tecnológicos del Estado de Zacatecas
Estado Analítico del Ejercicio del Presupuesto de Egresos
Clasificación Administrativa
Del 1 de enero al 31 de marzo de 2022

Concepto	Egresos					Subejercicio
	Aprobado	Ampliaciones/ (Reducciones)	Modificado	Devengado	Pagado	
	1	2	3 = (1 + 2)	4	5	
Entidades Paraestatales y Fideicomisos No Empresariales y No Financieros	318,187,083	435,518	318,622,601	45,633,628	45,633,628	272,988,973
Instituciones Públicas de la Seguridad Social	0	0	0	0	0	0
Entidades Paraestatales Empresariales No Financieras con Participación Estatal Mayoritaria	0	0	0	0	0	0
Fideicomisos Empresariales No Financieros con Participación Estatal Mayoritaria	0	0	0	0	0	0
Entidades Paraestatales Empresariales Financieras Monetarias con Participación Estatal Mayoritaria	0	0	0	0	0	0
Entidades Paraestatales Empresariales Financieras No Monetarias con Participación Estatal Mayoritaria	0	0	0	0	0	0
Fideicomisos Financieros Públicos con Participación Estatal Mayoritaria	0	0	0	0	0	0
Total del Gasto	318,187,083	435,518	318,622,601	45,633,628	45,633,628	272,988,973

Concepto	Egresos					Subejercicio 6 = (3 - 4)
	Aprobado	Ampliaciones/ (Reducciones)	Modificado	Devengado	Pagado	
	1	2	3 = (1 + 2)	4	5	
Gobierno	0	0	0	0	0	0
Legislación	0	0	0	0	0	0
Justicia	0	0	0	0	0	0
Coordinación de la Política de Gobierno	0	0	0	0	0	0
Relaciones Exteriores	0	0	0	0	0	0
Asuntos Financieros y Hacendarios	0	0	0	0	0	0
Seguridad Nacional	0	0	0	0	0	0
Asuntos de Orden Público y de Seguridad Interior	0	0	0	0	0	0
Otros Servicios Generales	0	0	0	0	0	0
Desarrollo Social	318,187,083	435,518	318,622,601	45,633,628	45,633,628	272,988,973
Protección Ambiental	0	0	0	0	0	0
Vivienda y Servicios a la Comunidad	0	0	0	0	0	0
Salud	0	0	0	0	0	0
Recreación, Cultura y Otras Manifestaciones Sociales	0	0	0	0	0	0
Educación	318,187,083	435,518	318,622,601	45,633,628	45,633,628	272,988,973
Protección Social	0	0	0	0	0	0
Otros Asuntos Sociales	0	0	0	0	0	0
Desarrollo Económico	0	0	0	0	0	0
Asuntos Económicos, Comerciales y Laborales en General	0	0	0	0	0	0
Agropecuaria, Silvicultura, Pesca y Caza	0	0	0	0	0	0
Combustibles y Energía	0	0	0	0	0	0
Minería, Manufacturas y Construcción	0	0	0	0	0	0
Transporte	0	0	0	0	0	0
Comunicaciones	0	0	0	0	0	0
Turismo	0	0	0	0	0	0
Ciencia, Tecnología e Innovación	0	0	0	0	0	0
Otras Industrias y Otros Asuntos Económicos	0	0	0	0	0	0
Otras no Clasificadas en Funciones Anteriores	0	0	0	0	0	0
Transacciones de la Deuda Pública / Costo Financiero de la Deuda	0	0	0	0	0	0
Transferencias, Participaciones y Aportaciones entre Diferentes Niveles y Ordenes	0	0	0	0	0	0
Saneamiento del Sistema Financiero	0	0	0	0	0	0
Adeudos de Ejercicios Fiscales Anteriores	0	0	0	0	0	0
Total del Gasto	318,187,083	435,518	318,622,601	45,633,628	45,633,628	272,988,973

Concepto	Egresos					Subejercicio 6 = (3 - 4)
	Aprobado	Ampliaciones/ (Reducciones)	Modificado	Devengado	Pagado	
	1	2	3 = (1 + 2)	4	5	
1. No Etiquetado						
11 Recursos Fiscales	0	0	0	0	0	0
12 Financiamientos Internos	0	0	0	0	0	0
13 Financiamientos Externos	0	0	0	0	0	0
14 Recursos Propios	0	0	0	0	0	0
15 Recursos Federales	191,209,657	0	191,209,657	24,367,831	24,367,831	166,841,826
16 Recursos Estatales	126,977,426	435,518	127,412,944	21,265,798	21,265,798	106,147,146
17 Otros recursos de Libre Disposición	0	0	0	0	0	0
2. Etiquetado						
25 Recursos Federales	0	0	0	0	0	0
26 Recursos Estatales						
27 Otros Recursos de Transferencias Federales Etiquetadas	0	0	0	0	0	0
Total del Gasto	318,187,083	435,518	318,622,601	45,633,628	45,633,629	272,988,973




Nombre del ente Público: Colegio de Estudios Científicos y Tecnológicos del Estado de Zacatecas

Endeudamiento Neto

Del 1 de enero al 31 de marzo de 2022

Identificación de Crédito o Instrumento	Contratación / Colocación	Amortización	Endeudamiento Neto
	A	B	C = A - B
Créditos Bancarios			
Crédito No.	0	0	0
Crédito No.	0	0	0
Crédito No.	0	0	0
Crédito No.	0	0	0
Crédito No.	0	0	0
Crédito No.	NO APLICA		0
Crédito No.	0	0	0
Total Créditos Bancarios	0	0	0
Otros Instrumentos de Deuda			
Tipo de Instrumento	0	0	0
Tipo de Instrumento	0	0	0
Tipo de Instrumento	0	0	0
Tipo de Instrumento	0	0	0
Tipo de Instrumento	0	0	0
Tipo de Instrumento	0	0	0
Tipo de Instrumento	0	0	0
Total Otros Instrumentos de Deuda	0	0	0
TOTAL	0	0	0

Identificación de Crédito o Instrumento	Devengado	Pagado
Créditos Bancarios		
Crédito No.	0	0
Crédito No.	0	0
Crédito No.	0	0
Crédito No.	0	0
Crédito No.	0	0
Crédito No.	NO APLICA	
Crédito No.		0
Crédito No.		0
Total de Intereses de Créditos Bancarios		0
Otros Instrumentos de Deuda		
Tipo de Instrumento	0	0
Tipo de Instrumento	0	0
Tipo de Instrumento	0	0
Tipo de Instrumento	0	0
Tipo de Instrumento	0	0
Tipo de Instrumento	0	0
Tipo de Instrumento	0	0
Total de Intereses de Otros Instrumentos de Deuda	0	0
TOTAL	0	0



Zacatecas


GOBIERNO DEL ESTADO

2021-2027

III. Información Programática

ESTADOS FINANCIEROS MARZO
COLEGIO DE ESTUDIOS CIENTIFICOS Y TECNOLOGICOS DEL ESTADO DE
ZACATECAS

2022



Zacatecas
GOBIERNO DEL ESTADO
2021-2027

III. I. Información Programática
Gasto por Categoría Programática

ESTADOS FINANCIEROS MARZO 2022
COLEGIO DE ESTUDIOS CIENTÍFICOS Y TECNOLÓGICOS DEL ESTADO DE ZACATECAS

Nombre del Ente Público: Colegio de Estudios Científicos y Tecnológicos del Estado de Zacatecas

Gasto por Categoría Programática
Del 1 de enero al 31 de marzo del 2022

Concepto	Egresos					Subejercicio 6 = (3 - 4)
	Aprobado	Ampliaciones/ (Reducciones)	Modificado	Devengado	Pagado	
	1	2	3 = (1 + 2)	4	5	
Programas Presupuestarios	318,187,083	435,518	318,622,601	45,633,628	45,633,628	272,988,973
Subsidios: Sector Social y Privado o Entidades Federativas y Municipios	0	0	0	0	0	0
S Sujetos a Reglas de Operación	0	0	0	0	0	0
U Otros Subsidios	0	0	0	0	0	0
Desempeño de las Funciones	318,187,083	435,518	318,622,601	45,633,628	45,633,628	272,988,973
E Prestación de Servicios Públicos	318,187,083	435,518	318,622,601	45,633,628	45,633,628	272,988,973
B Provisión de Bienes Públicos	0	0	0	0	0	0
P Planeación, Seguimiento y Evaluación de Políticas Públicas	0	0	0	0	0	0
F Promoción y Fomento	0	0	0	0	0	0
G Regulación y Supervisión	0	0	0	0	0	0
A Funciones de las Fuerzas Armadas (Únicamente Gobierno Federal)	0	0	0	0	0	0
R Específicos	0	0	0	0	0	0
K Proyectos de Inversión	0	0	0	0	0	0
Administrativos y de Apoyo	0	0	0	0	0	0
M Apoyo al Proceso Presupuestario y para Mejorar la Eficiencia Institucional	0	0	0	0	0	0
O Apoyo a la Función Pública y al Mejoramiento de la Gestión	0	0	0	0	0	0
W Operaciones Ajenas	0	0	0	0	0	0
Compromisos	0	0	0	0	0	0
L Obligaciones de Cumplimiento de Resolución Jurisdiccional	0	0	0	0	0	0
N Desastres Naturales	0	0	0	0	0	0
Obligaciones	0	0	0	0	0	0
J Pensiones y Jubilaciones	0	0	0	0	0	0
T Aportaciones a la Seguridad Social	0	0	0	0	0	0
Y Aportaciones a Fondos de Estabilización	0	0	0	0	0	0
Z Aportaciones a Fondos de Inversión y Reestructura de Pensiones	0	0	0	0	0	0
Programas de Gasto Federalizado (Gobierno Federal)	0	0	0	0	0	0
I Gasto Federalizado	0	0	0	0	0	0
C Participaciones a Entidades Federativas y Municipios	0	0	0	0	0	0
D Costo Financiero, Deuda o Apoyos a Deudores y Ahorradores de la Banca	0	0	0	0	0	0
H Adeudos de Ejercicios Fiscales Anteriores	0	0	0	0	0	0
Total del Gasto	318,187,083	435,518	318,622,601	45,633,628	45,633,628	272,988,973

COLEGIO DE ESTUDIOS CIENTIFICOS Y TECNOLOGICOS DEL ESTADO DE :

COLEGIO DE ESTUDIOS CIENTIFICOS Y TECNOLOGICOS DEL ESTADO DE ZACATECAS									
ESTADO DE ACTIVIDADES 2022									
P R O Y E C T O		MES ACTUAL	EMSAD	TOTAL	ACUMULADO (ENERO A MARZO)	EMSAD	TOTAL		
Atención a la Demanda, Cobertura y Calidad		CECYTES			CECYTES				
1000	SERVICIOS PERSONALES								
1100	REMUNERACIONES AL PERSONAL DE CARÁCTER PERMANENTE	0.00	0.00	0.00	0.00	0.00	0.00	0.00	0.00
113	SUELDOS BASE AL PERSONAL PERMANENTE	0.00	0.00	0.00	0.00	0.00	0.00	0.00	0.00
1200	REMUNERACIONES AL PERSONAL DE CARÁCTER TRANSITORIO	0.00	0.00	0.00	0.00	0.00	0.00	0.00	0.00
121	HONORARIOS ASIMILABLES A SALARIOS	0.00	0.00	0.00	0.00	0.00	0.00	0.00	0.00
122	SUELD0 BASE AL PERSONAL EVENTUAL	0.00	0.00	0.00	0.00	0.00	0.00	0.00	0.00
1300	REMUNERACIONES ADICIONALES Y ESPECIALES	0.00	0.00	0.00	0.00	0.00	0.00	0.00	0.00
131	PRIMAS POR AÑOS DE SERVICIOS EFECTIVOS PRESTADOS	0.00	0.00	0.00	0.00	0.00	0.00	0.00	0.00
132	PRIMAS DE VACACIONES, DOMINGAL Y GRATIFICACION DE FIN DE AÑO	0.00	0.00	0.00	0.00	0.00	0.00	0.00	0.00
133	HORAS EXTRAORDINARIAS	0.00	0.00	0.00	0.00	0.00	0.00	0.00	0.00
134	COMPENSACIONES	0.00	0.00	0.00	0.00	0.00	0.00	0.00	0.00
1400	SEGURIDAD SOCIAL	0.00	0.00	0.00	0.00	0.00	0.00	0.00	0.00
141	APORTACIONES DE SEGURIDAD SOCIAL	0.00	0.00	0.00	0.00	0.00	0.00	0.00	0.00
142	APORTACIONES A FONDOS DE VIVIENDA	0.00	0.00	0.00	0.00	0.00	0.00	0.00	0.00
143	APORTACIONES AL SISTEMA PARA EL RETIRO	0.00	0.00	0.00	0.00	0.00	0.00	0.00	0.00
144	APORTACIONES PARA SEGUROS	0.00	0.00	0.00	0.00	0.00	0.00	0.00	0.00
1500	OTRAS PRESTACIONES SOCIALES Y ECONOMICAS	0.00	0.00	0.00	0.00	0.00	0.00	0.00	0.00
151	CUOTAS PARA EL FONDO DE AHORRO Y FONDO DE TRABAJO	0.00	0.00	0.00	0.00	0.00	0.00	0.00	0.00
152	INDENIZACIONES	0.00	0.00	0.00	0.00	0.00	0.00	0.00	0.00
153	PRESTACIONES Y HABERES DE RETIRO	0.00	0.00	0.00	0.00	0.00	0.00	0.00	0.00
154	PRESTACIONES CONTRACTUALES	0.00	0.00	0.00	0.00	0.00	0.00	0.00	0.00
155	APOYOS A LA CAPACITACION DE LOS SERVIDORES PUBLICOS	0.00	0.00	0.00	0.00	0.00	0.00	0.00	0.00
159	OTRAS PRESTACIONES SOCIALES Y ECONOMICAS	0.00	0.00	0.00	0.00	0.00	0.00	0.00	0.00
1600	PREVISIONES	0.00	0.00	0.00	0.00	0.00	0.00	0.00	0.00
161	PREVISIONES DE CARACTER LABORAL, ECONOMICA Y DE SEGURIDAD SOCIAL	0.00	0.00	0.00	0.00	0.00	0.00	0.00	0.00
1700	PGGO DE ESTIMULOS A SERVIDORES PUBLICOS	0.00	0.00	0.00	0.00	0.00	0.00	0.00	0.00
171	ESTIMULOS	0.00	0.00	0.00	0.00	0.00	0.00	0.00	0.00
172	RECOMPENSAS	0.00	0.00	0.00	0.00	0.00	0.00	0.00	0.00
2000	MATERIALES Y SUMINISTROS	0.00	0.00	0.00	0.00	0.00	0.00	0.00	0.00
2100	MATERIALES DE ADMINISTRACION, EMISION DE DOCUMENTOS Y ARTI	0.00	0.00	0.00	0.00	0.00	0.00	0.00	0.00
211	MATERIAL, UTILES Y EQUIPOS MENORES DE OFICINA	0.00	0.00	0.00	0.00	0.00	0.00	0.00	0.00
212	MATERIALES Y UTILES DE IMPRESION Y REPRODUCCION	0.00	0.00	0.00	0.00	0.00	0.00	0.00	0.00
213	MATERIAL ESTADISTICO Y GEOGRAFICO	0.00	0.00	0.00	0.00	0.00	0.00	0.00	0.00
214	MATERIALES, UTILES Y EQUIPOS MENORES DE TECNOLOGIAS DE LA INFORMACION Y COMUNICACIONES	0.00	0.00	0.00	0.00	0.00	0.00	0.00	0.00
215	MATERIAL IMPRESO E INFORMACION DIGITAL	0.00	0.00	0.00	0.00	0.00	0.00	0.00	0.00
216	MATERIAL DE LIMPIEZA	0.00	0.00	0.00	0.00	0.00	0.00	0.00	0.00
217	MATERIALES PARA EL REGISTRO E IDENTIFICACION DE BIENES Y PERSONAS	0.00	0.00	0.00	0.00	0.00	0.00	0.00	0.00
218	MATERIALES PARA EL REGISTRO E IDENTIFICACION DE BIENES Y PERSONAS	0.00	0.00	0.00	0.00	0.00	0.00	0.00	0.00
2200	ALIMENTOS Y UTENSILIOS	0.00	0.00	0.00	0.00	0.00	0.00	0.00	0.00
221	PRODUCTOS ALIMENTICIOS PARA PERSONAS	0.00	0.00	0.00	0.00	0.00	0.00	0.00	0.00
222	PRODUCTOS ALIMENTICIOS PARA ANIMALES	0.00	0.00	0.00	0.00	0.00	0.00	0.00	0.00
223	UTENSILIOS PARA EL SERVICIO DE ALIMENTACION	0.00	0.00	0.00	0.00	0.00	0.00	0.00	0.00
2300	MATERIAS PRIMAS Y MATERIALES DE PRODUCCION Y COMERCIALIZA	0.00	0.00	0.00	0.00	0.00	0.00	0.00	0.00
231	PRODUCTOS ALIMENTICIOS, AGROPORCARIOS Y FORESTALES ADQUIRIDOS COMO MATERIA PRIMA	0.00	0.00	0.00	0.00	0.00	0.00	0.00	0.00
232	INSUMOS TEXTILES ADQUIRIDOS COMO MATERIA PRIMA	0.00	0.00	0.00	0.00	0.00	0.00	0.00	0.00
233	PRODUCTOS DE PAPEL, CARTON E IMPRESOS ADQUIRIDOS COMO MATERIA PRIMA	0.00	0.00	0.00	0.00	0.00	0.00	0.00	0.00
234	COMBUST, LUBRICANTES, ADITIVOS, CARBON Y SUS DERIVADOS ADQUIRIDOS COMO MATERIA PRIMA	0.00	0.00	0.00	0.00	0.00	0.00	0.00	0.00
235	PROD QUIMICOS, FARMACEUTICOS Y DE LABORATORIO ADQUIRIDOS COMO MATERIA PRIMA	0.00	0.00	0.00	0.00	0.00	0.00	0.00	0.00
236	PROD METAlicos Y A BASE DE MINERALES NO METAlicos ADQUIRIDOS COMO MATERIA PRIMA	0.00	0.00	0.00	0.00	0.00	0.00	0.00	0.00
237	PROD DE CUERO, PIEL, PLASTICO Y HULE ADQUIRIDOS COMO MATERIA PRIMA	0.00	0.00	0.00	0.00	0.00	0.00	0.00	0.00
239	OTROS PRODUCTOS ADQUIRIDOS COMO MATERIA PRIMA	0.00	0.00	0.00	0.00	0.00	0.00	0.00	0.00
2400	MATERIALES Y ARTICULOS DE CONSTRUCCION Y REPARACION	0.00	0.00	0.00	0.00	0.00	0.00	0.00	0.00
241	PRODUCTOS MINERALES NO METAlicos	0.00	0.00	0.00	0.00	0.00	0.00	0.00	0.00
242	CEMENTO Y PRODUCTOS DE CONCRETO	0.00	0.00	0.00	0.00	0.00	0.00	0.00	0.00
243	CAL, YESO Y PRODUCTOS DE YESO	0.00	0.00	0.00	0.00	0.00	0.00	0.00	0.00
244	MADERA Y PRODUCTOS DE MADERA	0.00	0.00	0.00	0.00	0.00	0.00	0.00	0.00
245	VIDRIO Y PRODUCTOS DE VIDRIO	0.00	0.00	0.00	0.00	0.00	0.00	0.00	0.00
246	MATERIAL ELECTRICO Y ELECTRONICO	0.00	0.00	0.00	0.00	0.00	0.00	0.00	0.00
247	ARTICULOS METAlicos PARA CONSTRUCCION	0.00	0.00	0.00	0.00	0.00	0.00	0.00	0.00
248	MATERIALES COMPLEMENTARIOS	0.00	0.00	0.00	0.00	0.00	0.00	0.00	0.00
249	OTROS MATERIALES Y ARTICULOS DE CONSTRUCCION Y REPARACION	0.00	0.00	0.00	0.00	0.00	0.00	0.00	0.00
2500	PRODUCTOS QUIMICOS, FARMACEUTICOS Y DE LABORATORIO	0.00	0.00	0.00	0.00	0.00	0.00	0.00	0.00
251	PRODUCTOS QUIMICOS BASICOS	0.00	0.00	0.00	0.00	0.00	0.00	0.00	0.00

COLEGIO DE ESTUDIOS CIENTIFICOS Y TECNOLOGICOS DEL ESTADO DE :

361	INFORMACION EN MEDIOS MASIVOS DERIVADA DE LA OPERACION Y ADMINISTRACION DE LAS DEPENDENCIAS Y ENTIDADES	0.00	0.00	0.00	0.00	0.00	0.00
362	DIFUSION POR RADIO, TELEVISION Y OTROS MEDIOS DE MENSAJES COMERCIALES PARA PROMOVER LA VENTA DE BIENES O SERVICIOS	0.00	0.00	0.00	0.00	0.00	0.00
369	SERVICIOS DE INFORMACION	0.00	0.00	0.00	0.00	0.00	0.00
370	SERVICIOS DE TRASLADO Y VIATICOS	0.00	0.00	0.00	0.00	0.00	0.00
371	PASAJES AEREOS	0.00	0.00	0.00	0.00	0.00	0.00
372	PASAJES TERRESTRES	0.00	0.00	0.00	0.00	0.00	0.00
374	AUTOTRASPORTE	0.00	0.00	0.00	0.00	0.00	0.00
376	VIATICOS EN EL PAIS	0.00	0.00	0.00	0.00	0.00	0.00
378	VIATICOS EN EL EXTRANJERO	0.00	0.00	0.00	0.00	0.00	0.00
379	SERVICIOS INTERNACIONALES DE TRASLADO Y VIATICOS	0.00	0.00	0.00	0.00	0.00	0.00
380	SERVICIOS OFICIALES	0.00	0.00	0.00	0.00	0.00	0.00
382	GASTOS DE ORDEN SOCIAL Y CULTURAL	0.00	0.00	0.00	0.00	0.00	0.00
383	CONGRESOS Y CONVENCIONES	0.00	0.00	0.00	0.00	0.00	0.00
385	GASTOS DE REPRESENTACION	0.00	0.00	0.00	0.00	0.00	0.00
390	OTROS SERVICIOS GENERALES	0.00	0.00	0.00	0.00	0.00	0.00
392	IMPUESTOS Y DERECHOS	0.00	0.00	0.00	0.00	0.00	0.00
396	PENAS, MULTAS, ACCESORIOS Y ACTUALIZACIONES	0.00	0.00	0.00	0.00	0.00	0.00
398	IMPUESTO SOBRE NOMINAS Y OTROS QUE SE DERIVEN DE UNA RELACION LABORAL	0.00	0.00	0.00	0.00	0.00	0.00
399	OTROS SERVICIOS GENERALES	0.00	0.00	0.00	0.00	0.00	0.00
400	TRANSFERENCIAS, ASIGNACIONES, SUBSIDIOS Y OTRAS AYUDAS	0.00	0.00	0.00	0.00	0.00	0.00
440	AYUDAS SOCIALES	0.00	0.00	0.00	0.00	0.00	0.00
500	BIENES MUEBLES E INTANGIBLES	0.00	0.00	0.00	0.00	0.00	0.00
510	MOBILIARIO Y EQUIPO DE ADMINISTRACION	0.00	0.00	0.00	0.00	0.00	0.00
511	MUEBLES DE OFICINA Y ESTANTERIA	0.00	0.00	0.00	0.00	0.00	0.00
512	MUEBLES EXCEPTO DE OFICINA Y ESTANTERIA	0.00	0.00	0.00	0.00	0.00	0.00
513	BIENES ARTISTICOS Y CULTURALES Y CIENTIFICOS	0.00	0.00	0.00	0.00	0.00	0.00
515	EQUIPO DE COMPUTO Y DE TECNOLOGIAS DE LA INFORMACION	0.00	0.00	0.00	0.00	0.00	0.00
519	OTROS MOBILIARIOS Y EQUIPOS DE ADMINISTRACION	0.00	0.00	0.00	0.00	0.00	0.00
520	MOBILIARIO Y EQUIPO EDUCACIONAL Y RECREATIVOS	0.00	0.00	0.00	0.00	0.00	0.00
521	EQUIPOS Y APARATOS AUDIOVISUALES	0.00	0.00	0.00	0.00	0.00	0.00
522	APARATOS DEPORTIVOS	0.00	0.00	0.00	0.00	0.00	0.00
523	CAMARAS FOTOGRAFICAS Y DE VIDEO	0.00	0.00	0.00	0.00	0.00	0.00
529	OTRO MOBILIARIO Y EQUIPO EDUCACIONAL Y DEPORTIVO	0.00	0.00	0.00	0.00	0.00	0.00
530	EQUIPO E INSTRUMENTAL MEDICO Y DE LABORATORIO	0.00	0.00	0.00	0.00	0.00	0.00
531	EQUIPO MEDICO Y DE LABORATORIO	0.00	0.00	0.00	0.00	0.00	0.00
532	INSTRUMENTAL MEDICO Y DE LABORATORIO	0.00	0.00	0.00	0.00	0.00	0.00
540	VEHICULOS Y EQUIPO DE TRANSPORTE	0.00	0.00	0.00	0.00	0.00	0.00
541	VEHICULOS Y EQUIPO DE TRANSPORTE TERRESTRE	0.00	0.00	0.00	0.00	0.00	0.00
560	MAQUINARIA, OTROS EQUIPOS Y HERRAMIENTAS	0.00	0.00	0.00	0.00	0.00	0.00
562	MAQUINARIA Y EQUIPO INDUSTRIAL	0.00	0.00	0.00	0.00	0.00	0.00
565	EQUIPOS DE COMUNICACION Y TELECOMUNICACION	0.00	0.00	0.00	0.00	0.00	0.00
566	EQUIPOS DE GENERACION ELECTERICA, APARATOS Y ACCESORIOS ELECTRICOS	0.00	0.00	0.00	0.00	0.00	0.00
567	HERRAMIENTAS Y MAQUINAS HERRAMIENTA	0.00	0.00	0.00	0.00	0.00	0.00
569	OTROS EQUIPOS	0.00	0.00	0.00	0.00	0.00	0.00
590	ACTIVOS INTANGIBLES	0.00	0.00	0.00	0.00	0.00	0.00
591	SOFTWARE	0.00	0.00	0.00	0.00	0.00	0.00
620	OBRA PÚBLICA EN BIENES PROPIOS	0.00	0.00	0.00	0.00	0.00	0.00
622	EDIFICACION NO HABITACIONAL EN BIENES PROPIOS	0.00	0.00	0.00	0.00	0.00	0.00
	IMPORTE TOTAL EGRESOS	0.00	0.00	0.00	0.00	0.00	0.00

LABORO

M. EN A. CLARA GRICELDA LUEVANO COLLAZO

REVISO

ING. LEONEL GERARDO CORPENO LERMA

AUTORIZO

COLEGIO DE ESTUDIOS CIENTIFICOS Y TECNOLOGICOS DEL ESTADO DE :

COLEGIO DE ESTUDIOS CIENTIFICOS Y TECNOLOGICOS DEL ESTADO DE ZACATECAS									
ESTADO DE ACTIVIDADES 2022									
	P R O Y E C T O	Educación Pertinente y de Excelencia	CECYTES		MES ACTUAL MARZO		TOTAL	ACUMULADO (ENERO A MARZO)	
			CECYTES	EMSAD	CECYTES	EMSAD		TOTAL	
		TOTAL DE INGRESOS	1,401.48	1,114.37	2,515.85	4,477.45	3,075.17	7,552.62	
		MEJORA	0.00	0.00	0.00	0.00	0.00	0.00	
		TOTAL DE EGRESOS	0.00	0.00	0.00	0.00	0.00	0.00	
		IGUAL	1,401.48	1,114.37	2,515.85	4,477.45	3,075.17	7,552.62	
		REMANENTE O DEFICIT (-) DEL PERIODO							
		INGRESOS FEDERALES	762.40	453.51	1,215.91	2,290.38	1,092.59	3,382.97	
		INGRESOS ESTATALES	639.08	660.86	1,299.94	2,187.07	1,982.58	4,169.65	
		INGRESOS PROPIOS	0.00	0.00	0.00	0.00	0.00	0.00	
		OTROS INGRESOS	0.00	0.00	0.00	0.00	0.00	0.00	
		SERVICIOS PERSONALES	0.00	0.00	0.00	0.00	0.00	0.00	
1000		REMUNERACIONES AL PERSONAL DE CARÁCTER PERMANENTE	0.00	0.00	0.00	0.00	0.00	0.00	
1100		SUELDOS BASE AL PERSONAL PERMANENTE	0.00	0.00	0.00	0.00	0.00	0.00	
113		REMUNERACIONES AL PERSONAL DE CARÁCTER TRANSITORIO	0.00	0.00	0.00	0.00	0.00	0.00	
1200		HONORARIOS ASIMILABLES A SALARIOS	0.00	0.00	0.00	0.00	0.00	0.00	
121		SUELDO BASE AL PERSONAL EVENTUAL	0.00	0.00	0.00	0.00	0.00	0.00	
122		PRIMAS POR AÑOS DE SERVICIOS EFECTIVOS PRESTADOS	0.00	0.00	0.00	0.00	0.00	0.00	
1300		PRIMAS DE VACACIONES, DOMINICAL Y GRATIFICACION DE FIN DE AÑO	0.00	0.00	0.00	0.00	0.00	0.00	
131		HORAS EXTRAORDINARIAS	0.00	0.00	0.00	0.00	0.00	0.00	
133		COMPENSACIONES	0.00	0.00	0.00	0.00	0.00	0.00	
134		SEGURIDAD SOCIAL	0.00	0.00	0.00	0.00	0.00	0.00	
1400		APORTACIONES AL SISTEMA PARA EL RETIRO	0.00	0.00	0.00	0.00	0.00	0.00	
141		APORTACIONES A FONDOS DE VIVIENDA	0.00	0.00	0.00	0.00	0.00	0.00	
142		APORTACIONES AL SISTEMA PARA EL RETIRO	0.00	0.00	0.00	0.00	0.00	0.00	
143		APORTACIONES PARA SEGUROS	0.00	0.00	0.00	0.00	0.00	0.00	
144		CUOTAS PARA EL FONDO DE AHORRO Y FONDO DE TRABAJO	0.00	0.00	0.00	0.00	0.00	0.00	
1500		PRESTACIONES Y HABERES DE RETIRO	0.00	0.00	0.00	0.00	0.00	0.00	
152		PRESTACIONES CONTRACTUALES	0.00	0.00	0.00	0.00	0.00	0.00	
153		APYOS A LA CAPACITACION DE LOS SERVIDORES PUBLICOS	0.00	0.00	0.00	0.00	0.00	0.00	
154		OTRAS PRESTACIONES SOCIALES Y ECONOMICAS	0.00	0.00	0.00	0.00	0.00	0.00	
155		PREVISIONES DE CARACTER LABORAL, ECONOMICA Y DE SEGURIDAD SOCIAL	0.00	0.00	0.00	0.00	0.00	0.00	
159		ESTIMULOS	0.00	0.00	0.00	0.00	0.00	0.00	
1600		RECOMPENSAS	0.00	0.00	0.00	0.00	0.00	0.00	
161		MATERIALES Y SUMINISTROS	0.00	0.00	0.00	0.00	0.00	0.00	
1700		MATERIALES DE ADMINISTRACION, EMISION DE DOCUMENTOS Y ARTI	0.00	0.00	0.00	0.00	0.00	0.00	
171		MATERIALES, UTILES Y EQUIPOS MENORES DE OFICINA	0.00	0.00	0.00	0.00	0.00	0.00	
172		MATERIALES, UTILES Y EQUIPOS MENORES DE REPRODUCCION	0.00	0.00	0.00	0.00	0.00	0.00	
2000		MATERIAL ESTADISTICO Y GEOGRAFICO	0.00	0.00	0.00	0.00	0.00	0.00	
2100		MATERIALES, UTILES Y EQUIPOS MENORES DE TECNOLOGIAS DE LA INFORMACION Y COMUNICACIONES	0.00	0.00	0.00	0.00	0.00	0.00	
211		MATERIAL IMPRESO E INFORMACION DIGITAL	0.00	0.00	0.00	0.00	0.00	0.00	
212		MATERIALES Y UTILES DE ENSEÑANZA	0.00	0.00	0.00	0.00	0.00	0.00	
213		MATERIALES PARA EL REGISTRO E IDENTIFICACION DE BIENES Y PERSONAS	0.00	0.00	0.00	0.00	0.00	0.00	
214		PRODUCTOS ALIMENTICIOS PARA PERSONAS	0.00	0.00	0.00	0.00	0.00	0.00	
215		PRODUCTOS ALIMENTICIOS PARA ANIMALES	0.00	0.00	0.00	0.00	0.00	0.00	
216		UTENSILIOS PARA EL SERVICIO DE ALIMENTACION	0.00	0.00	0.00	0.00	0.00	0.00	
217		MATERIAS PRIMAS Y MATERIALES DE PRODUCCION Y COMERCIALIZA	0.00	0.00	0.00	0.00	0.00	0.00	
218		PRODUCTOS ALIMENTICIOS, AGROPECUARIOS Y FORESTALES	0.00	0.00	0.00	0.00	0.00	0.00	
219		PRODUCTOS COMO MATERIA PRIMA	0.00	0.00	0.00	0.00	0.00	0.00	
220		INSUMOS TEXTILES ADQUIRIDOS COMO MATERIA PRIMA	0.00	0.00	0.00	0.00	0.00	0.00	
221		PRODUCTOS DE PAPEL, CARTON E IMPRESOS ADQUIRIDOS COMO MATERIA PRIMA	0.00	0.00	0.00	0.00	0.00	0.00	
222		COMBUST. LUBRICANTES, ADITIVOS, CARBÓN Y SUS DERIVADOS	0.00	0.00	0.00	0.00	0.00	0.00	
223		ADQUIRIDOS COMO MATERIA PRIMA	0.00	0.00	0.00	0.00	0.00	0.00	
224		PROD QUIMICOS, FARMACEUTICOS Y DE LABORATORIO	0.00	0.00	0.00	0.00	0.00	0.00	
225		ADQUIRIDOS COMO MATERIA PRIMA	0.00	0.00	0.00	0.00	0.00	0.00	
226		PROD METALICOS Y A BASE DE MINERALES NO METALICOS	0.00	0.00	0.00	0.00	0.00	0.00	
227		ADQUIRIDOS COMO MAT PRIMA	0.00	0.00	0.00	0.00	0.00	0.00	
228		PROD DE CUERO, PIEL, PLASTICO Y HULE ADQUIRIDOS COMO MATERIA PRIMA	0.00	0.00	0.00	0.00	0.00	0.00	
229		OTROS PRODUCTOS ADQUIRIDOS COMO MATERIA PRIMA	0.00	0.00	0.00	0.00	0.00	0.00	
230		MATERIAS PRIMAS Y ARTICULOS DE CONSTRUCCION Y REPARACION	0.00	0.00	0.00	0.00	0.00	0.00	
231		PRODUCTOS MINERALES NO METALICOS	0.00	0.00	0.00	0.00	0.00	0.00	
232		CEMENTO Y PRODUCTOS DE CONCRETO	0.00	0.00	0.00	0.00	0.00	0.00	
233		CAL, YESO Y PRODUCTOS DE YESO	0.00	0.00	0.00	0.00	0.00	0.00	
234		MADERA Y PRODUCTOS DE MADERA	0.00	0.00	0.00	0.00	0.00	0.00	
235		VIDRIO Y PRODUCTOS DE VIDRIO	0.00	0.00	0.00	0.00	0.00	0.00	
236		MATERIAL ELECTRICO Y ELECTRONICO	0.00	0.00	0.00	0.00	0.00	0.00	
237		ARTICULOS METALICOS PARA CONSTRUCCION	0.00	0.00	0.00	0.00	0.00	0.00	
238		MATERIALES COMPLEMENTARIOS	0.00	0.00	0.00	0.00	0.00	0.00	
239		OTROS MATERIALES Y ARTICULOS DE CONSTRUCCION Y REPARACION	0.00	0.00	0.00	0.00	0.00	0.00	
2400		PRODUCTOS QUIMICOS, FARMACEUTICOS Y DE LABORATORIO	0.00	0.00	0.00	0.00	0.00	0.00	
2401		PRODUCTOS QUIMICOS BASICOS	0.00	0.00	0.00	0.00	0.00	0.00	
241		FERTILIZANTES, PESTICIDAS Y OTROS AGROQUIMICOS	0.00	0.00	0.00	0.00	0.00	0.00	

COLEGIO DE ESTUDIOS CIENTIFICOS Y TECNOLOGICOS DEL ESTADO DE :

362	DIFUSION POR RADIO, TELEVISION Y OTROS MEDIOS DE MENSAJES COMERCIALES PARA PROMOVER LA VENTA DE BIENES O SERVICIOS	0.00	0.00	0.00	0.00	0.00	0.00	0.00	0.00	0.00
369	OTROS SERVICIOS DE INFORMACION	0.00	0.00	0.00	0.00	0.00	0.00	0.00	0.00	0.00
3700	SERVICIOS DE TRASLADO Y VIATICOS	0.00	0.00	0.00	0.00	0.00	0.00	0.00	0.00	0.00
371	PASAJES AEREOS	0.00	0.00	0.00	0.00	0.00	0.00	0.00	0.00	0.00
372	PASAJES TERRESTRES	0.00	0.00	0.00	0.00	0.00	0.00	0.00	0.00	0.00
374	AUTOTRANSPORTE	0.00	0.00	0.00	0.00	0.00	0.00	0.00	0.00	0.00
375	VIATICOS EN EL PAIS	0.00	0.00	0.00	0.00	0.00	0.00	0.00	0.00	0.00
376	VIATICOS EN EL EXTRANJERO	0.00	0.00	0.00	0.00	0.00	0.00	0.00	0.00	0.00
378	SERVICIOS INTEGRALES DE TRASLADO Y VIATICOS	0.00	0.00	0.00	0.00	0.00	0.00	0.00	0.00	0.00
379	OTROS SERVICIOS DE TRASLADO Y HOSPEDAJE	0.00	0.00	0.00	0.00	0.00	0.00	0.00	0.00	0.00
3800	SERVICIOS OFICIALES	0.00	0.00	0.00	0.00	0.00	0.00	0.00	0.00	0.00
382	GASTOS DE ORDEN SOCIAL Y CULTURAL	0.00	0.00	0.00	0.00	0.00	0.00	0.00	0.00	0.00
383	CONGRESOS Y CONVENCIONES	0.00	0.00	0.00	0.00	0.00	0.00	0.00	0.00	0.00
385	GASTOS DE REPRESENTACION	0.00	0.00	0.00	0.00	0.00	0.00	0.00	0.00	0.00
3900	OTROS SERVICIOS GENERALES	0.00	0.00	0.00	0.00	0.00	0.00	0.00	0.00	0.00
392	IMPUESTOS Y DERECHOS	0.00	0.00	0.00	0.00	0.00	0.00	0.00	0.00	0.00
395	PENAS, MULTAS, ACCESORIOS Y ACTUALIZACIONES	0.00	0.00	0.00	0.00	0.00	0.00	0.00	0.00	0.00
396	OTROS GASTOS POR RESPONSABILIDADES	0.00	0.00	0.00	0.00	0.00	0.00	0.00	0.00	0.00
398	IMPUESTO SOBRE NOMINAS Y OTROS QUE SE DERIVEN DE UNA RELACION LABORAL	0.00	0.00	0.00	0.00	0.00	0.00	0.00	0.00	0.00
399	OTROS SERVICIOS GENERALES	0.00	0.00	0.00	0.00	0.00	0.00	0.00	0.00	0.00
4000	TRANSFERENCIAS, ASIGNACIONES, SUBSIDIOS Y OTRAS AYUDAS	0.00	0.00	0.00	0.00	0.00	0.00	0.00	0.00	0.00
4400	AYUDAS SOCIALES	0.00	0.00	0.00	0.00	0.00	0.00	0.00	0.00	0.00
5000	BIENES MUEBLES, INMUEBLES E INTANGIBLES	0.00	0.00	0.00	0.00	0.00	0.00	0.00	0.00	0.00
5100	MOBILIARIO Y EQUIPO DE ADMINISTRACION	0.00	0.00	0.00	0.00	0.00	0.00	0.00	0.00	0.00
511	MUEBLES DE OFICINA Y ESTANTERIA	0.00	0.00	0.00	0.00	0.00	0.00	0.00	0.00	0.00
512	MUEBLES, EXCEPTO DE OFICINA Y ESTANTERIA	0.00	0.00	0.00	0.00	0.00	0.00	0.00	0.00	0.00
513	BIENES ARTISTICOS Y CULTURALES Y CIENTIFICOS	0.00	0.00	0.00	0.00	0.00	0.00	0.00	0.00	0.00
515	EQUIPO DE COMPUTO Y DE TECNOLOGIAS DE LA INFORMACION	0.00	0.00	0.00	0.00	0.00	0.00	0.00	0.00	0.00
519	OTROS MOBILIARIOS Y EQUIPOS DE ADMINISTRACION	0.00	0.00	0.00	0.00	0.00	0.00	0.00	0.00	0.00
5200	MOBILIARIO Y EQUIPO EDUCACIONAL Y RECREATIVOS	0.00	0.00	0.00	0.00	0.00	0.00	0.00	0.00	0.00
521	EQUIPOS Y APARATOS AUDIOVISUALES	0.00	0.00	0.00	0.00	0.00	0.00	0.00	0.00	0.00
522	APARATOS DEPORTIVOS	0.00	0.00	0.00	0.00	0.00	0.00	0.00	0.00	0.00
523	CAMARAS FOTOGRAFICAS Y DE VIDEO	0.00	0.00	0.00	0.00	0.00	0.00	0.00	0.00	0.00
529	OTRO MOBILIARIO Y EQUIPO EDUCACIONAL Y DEPORTIVO	0.00	0.00	0.00	0.00	0.00	0.00	0.00	0.00	0.00
5300	EQUIPO E INSTRUMENTAL MEDICO Y DE LABORATORIO	0.00	0.00	0.00	0.00	0.00	0.00	0.00	0.00	0.00
531	EQUIPO MEDICO Y DE LABORATORIO	0.00	0.00	0.00	0.00	0.00	0.00	0.00	0.00	0.00
532	INSTRUMENTAL MEDICO Y DE LABORATORIO	0.00	0.00	0.00	0.00	0.00	0.00	0.00	0.00	0.00
5400	VEHICULOS Y EQUIPO DE TRANSPORTE	0.00	0.00	0.00	0.00	0.00	0.00	0.00	0.00	0.00
541	VEHICULOS Y EQUIPO DE TRANSPORTE TERRESTRE	0.00	0.00	0.00	0.00	0.00	0.00	0.00	0.00	0.00
5600	MAQUINARIA, OTROS EQUIPOS Y HERRAMIENTAS	0.00	0.00	0.00	0.00	0.00	0.00	0.00	0.00	0.00
562	MAQUINARIA Y EQUIPO INDUSTRIAL	0.00	0.00	0.00	0.00	0.00	0.00	0.00	0.00	0.00
565	EQUIPOS DE COMUNICACION Y TELECOMUNICACION	0.00	0.00	0.00	0.00	0.00	0.00	0.00	0.00	0.00
566	EQUIPOS DE GENERACION ELECTRICA, APARATOS Y ACCESORIOS ELECTRICOS	0.00	0.00	0.00	0.00	0.00	0.00	0.00	0.00	0.00
567	HERRAMIENTAS Y MAQUINAS HERRAMIENTA	0.00	0.00	0.00	0.00	0.00	0.00	0.00	0.00	0.00
569	OTROS EQUIPOS	0.00	0.00	0.00	0.00	0.00	0.00	0.00	0.00	0.00
5900	ACTIVOS INTANGIBLES	0.00	0.00	0.00	0.00	0.00	0.00	0.00	0.00	0.00
591	SOFTWARE	0.00	0.00	0.00	0.00	0.00	0.00	0.00	0.00	0.00
6200	OBRA PUBLICA EN BIENES PROPIOS	0.00	0.00	0.00	0.00	0.00	0.00	0.00	0.00	0.00
622	EDIFICACION NO HABITACIONAL EN BIENES PROPIOS	0.00	0.00	0.00	0.00	0.00	0.00	0.00	0.00	0.00
	IMPORTE TOTAL EGRESOS	0.00	0.00	0.00	0.00	0.00	0.00	0.00	0.00	0.00

L.C. SARA REYES LOZANO ELABORO M. ENA CLARA GARCIELDA LUEVANO COLLAZO REVISO ING. LEONEL GERARDO CORDERO LERMA AUTORIZO

COLEGIO DE ESTUDIOS CIENTIFICOS Y TECNOLOGICOS DEL ESTADO DE :

COLEGIO DE ESTUDIOS CIENTIFICOS Y TECNOLOGICOS DEL ESTADO DE ZACATECAS

ESTADO DE ACTIVIDADES 2022

P R O Y E C T O	CECYTES	MES ACTUAL MARZO		TOTAL	ACUMULADO (ENERO A MARZO)	
		EMSd	EMSd		CECYTES	EMSd
Revaloración y Desarrollo Profesional Docente	18,203.84	20,121.48	38,325.32	62,753.37	52,287.96	115,061.33
TOTAL DE INGRESOS MENOS	87,649.73	0.00	87,649.73	93,599.73	0.00	93,599.73
TOTAL DE EGRESOS IGUAL	-69,445.89	20,121.48	-49,324.41	-30,836.36	52,287.96	21,451.60
INGRESOS FEDERALES	9,902.84	8,188.74	18,091.58	29,749.78	16,489.74	46,239.52
INGRESOS ESTATALES	8,301.00	11,932.74	20,233.74	33,013.59	35,796.22	68,811.81
INGRESOS PROPIOS	0.00	0.00	0.00	0.00	0.00	0.00
OTROS INGRESOS	0.00	0.00	0.00	0.00	0.00	0.00
SERVICIOS PERSONALES	0.00	0.00	0.00	0.00	0.00	0.00
1100 REMUNERACIONES AL PERSONAL DE CARÁCTER PERMANENTE	0.00	0.00	0.00	0.00	0.00	0.00
1113 SUELDOS BASE AL PERSONAL PERMANENTE	0.00	0.00	0.00	0.00	0.00	0.00
1200 REMUNERACIONES AL PERSONAL DE CARÁCTER TRANSITORIO	0.00	0.00	0.00	0.00	0.00	0.00
121 HONORARIOS ASIMILABLES A SALARIOS	0.00	0.00	0.00	0.00	0.00	0.00
122 SUELDO BASE AL PERSONAL EVENTUAL	0.00	0.00	0.00	0.00	0.00	0.00
1300 REMUNERACIONES ADICIONALES Y ESPECIALES	0.00	0.00	0.00	0.00	0.00	0.00
131 PRIMAS POR AÑOS DE SERVICIOS EFECTIVOS PRESTADOS	0.00	0.00	0.00	0.00	0.00	0.00
132 PRIMAS DE VACACIONES, DOMINICAL Y GRATIFICACION DE FIN DE AÑO	0.00	0.00	0.00	0.00	0.00	0.00
133 HORAS EXTRAORDINARIAS	0.00	0.00	0.00	0.00	0.00	0.00
134 COMPENSACIONES	0.00	0.00	0.00	0.00	0.00	0.00
SEGURIDAD SOCIAL	0.00	0.00	0.00	0.00	0.00	0.00
1400 SEGURIDAD SOCIAL	0.00	0.00	0.00	0.00	0.00	0.00
141 APORTACIONES DE SEGURIDAD SOCIAL	0.00	0.00	0.00	0.00	0.00	0.00
142 APORTACIONES A FONDOS DE VIVIENDA	0.00	0.00	0.00	0.00	0.00	0.00
143 APORTACIONES AL SISTEMA PARA EL RETIRO	0.00	0.00	0.00	0.00	0.00	0.00
144 APORTACIONES PARA SEGUROS	0.00	0.00	0.00	0.00	0.00	0.00
1600 OTRAS PRESTACIONES SOCIALES Y ECONOMICAS	0.00	0.00	0.00	0.00	0.00	0.00
151 CUOTAS PARA EL FONDO DE AHORRO Y FONDO DE TRABAJO	0.00	0.00	0.00	0.00	0.00	0.00
152 INDEMNIZACIONES	0.00	0.00	0.00	0.00	0.00	0.00
153 PRESTACIONES Y HABERES DE RETIRO	0.00	0.00	0.00	0.00	0.00	0.00
154 PRESTACIONES CONTRACTUALES	0.00	0.00	0.00	0.00	0.00	0.00
155 APOYOS A LA CAPACITACION DE LOS SERVIDORES PUBLICOS	0.00	0.00	0.00	0.00	0.00	0.00
159 OTRAS PRESTACIONES SOCIALES Y ECONOMICAS	0.00	0.00	0.00	0.00	0.00	0.00
1600 PREVISIONES	0.00	0.00	0.00	0.00	0.00	0.00
161 PREVISIONES DE CARACTER LABORAL, ECONOMICA Y DE SEGURIDAD SOCIAL	0.00	0.00	0.00	0.00	0.00	0.00
1700 PAGO DE ESTIMULOS A SERVIDORES PUBLICOS	0.00	0.00	0.00	0.00	0.00	0.00
171 ESTIMULOS	0.00	0.00	0.00	0.00	0.00	0.00
172 RECOMPENSAS	0.00	0.00	0.00	0.00	0.00	0.00
2000 MATERIALES Y SUMINISTROS	0.00	0.00	0.00	0.00	0.00	0.00
2100 MATERIALES DE ADMINISTRACION, EMISION DE DOCUMENTOS Y ARTI	0.00	0.00	0.00	0.00	0.00	0.00
211 MATERIAL, UTILES Y EQUIPOS MENORES DE OFICINA	0.00	0.00	0.00	0.00	0.00	0.00
212 MATERIAL Y UTILES DE IMPRESION Y REPRODUCCION	0.00	0.00	0.00	0.00	0.00	0.00
213 MATERIAL ESTADISTICO Y GEOGRAFICO	0.00	0.00	0.00	0.00	0.00	0.00
214 MATERIAL, UTILES Y EQUIPOS MENORES DE TECNOLOGIAS DE LA INFORMACION Y COMUNICACIONES	0.00	0.00	0.00	0.00	0.00	0.00
215 MATERIAL IMPRESO E INFORMACION DIGITAL	0.00	0.00	0.00	0.00	0.00	0.00
216 MATERIAL DE LIMPIEZA	0.00	0.00	0.00	0.00	0.00	0.00
217 MATERIALES Y UTILES DE ENSEÑANZA	0.00	0.00	0.00	0.00	0.00	0.00
218 MATERIALES PARA EL REGISTRO E IDENTIFICACION DE BIENES Y PERSONAS	0.00	0.00	0.00	0.00	0.00	0.00
2200 ALIMENTOS Y UTENSILIOS	0.00	0.00	0.00	0.00	0.00	0.00
221 PRODUCTOS ALIMENTICIOS PARA PERSONAS	0.00	0.00	0.00	0.00	0.00	0.00
222 PRODUCTOS ALIMENTICIOS PARA ANIMALES	0.00	0.00	0.00	0.00	0.00	0.00
223 UTENSILIOS PARA EL SERVICIO DE ALIMENTACION	0.00	0.00	0.00	0.00	0.00	0.00
2300 MATERIAS PRIMAS Y MATERIALES DE PRODUCCION Y COMERCIALIZA	0.00	0.00	0.00	0.00	0.00	0.00
231 PRODUCTOS ALIMENTICIOS, AGROPECUARIOS Y FORESTALES	0.00	0.00	0.00	0.00	0.00	0.00
232 AQUIRIDOS COMO MATERIA PRIMA	0.00	0.00	0.00	0.00	0.00	0.00
233 INSUMOS TEXTILES AQUIRIDOS COMO MATERIA PRIMA	0.00	0.00	0.00	0.00	0.00	0.00
234 MATERIA PRIMA	0.00	0.00	0.00	0.00	0.00	0.00
235 COMBUSTI. LUBRICANTES, ADITIVOS, CARBON Y SUS DERIVADOS	0.00	0.00	0.00	0.00	0.00	0.00
236 PROD QUIMICOS, FARMACEUTICOS Y DE LABORATORIO	0.00	0.00	0.00	0.00	0.00	0.00
237 AQUIRIDOS COMO MATERIA PRIMA	0.00	0.00	0.00	0.00	0.00	0.00
238 PROD METALICOS Y A BASE DE MINERALES NO METALICOS	0.00	0.00	0.00	0.00	0.00	0.00
239 AQUIRIDOS COMO MAT PRIMA	0.00	0.00	0.00	0.00	0.00	0.00
2400 MATERIA PRIMA	0.00	0.00	0.00	0.00	0.00	0.00
2401 MATERIALES Y ARTICULOS DE CONSTRUCCION Y REPARACION	0.00	0.00	0.00	0.00	0.00	0.00
241 PRODUCTOS MINERALES NO METALICOS	0.00	0.00	0.00	0.00	0.00	0.00
242 CEMENTO Y PRODUCTOS DE CONCRETO	0.00	0.00	0.00	0.00	0.00	0.00
243 CAL, YESO Y PRODUCTOS DE YESO	0.00	0.00	0.00	0.00	0.00	0.00
244 MADERA Y PRODUCTOS DE MADERA	0.00	0.00	0.00	0.00	0.00	0.00
245 VIDRIO Y PRODUCTOS DE VIDRIO	0.00	0.00	0.00	0.00	0.00	0.00
246 MATERIAL ELECTRICO Y ELECTRONICO	0.00	0.00	0.00	0.00	0.00	0.00
247 ARTICULOS METALICOS PARA CONSTRUCCION	0.00	0.00	0.00	0.00	0.00	0.00
248 MATERIALES COMPLEMENTARIOS	0.00	0.00	0.00	0.00	0.00	0.00
249 OTROS MATERIALES Y ARTICULOS DE CONSTRUCCION Y REPARACION	0.00	0.00	0.00	0.00	0.00	0.00
2500 PRODUCTOS QUIMICOS, FARMACEUTICOS Y DE LABORATORIO	0.00	0.00	0.00	0.00	0.00	0.00
251 PRODUCTOS QUIMICOS BASICOS	0.00	0.00	0.00	0.00	0.00	0.00
252 FERTILIZANTES, PESTICIDAS Y OTROS AGROQUIMICOS	0.00	0.00	0.00	0.00	0.00	0.00

COLEGIO DE ESTUDIOS CIENTIFICOS Y TECNOLOGICOS DEL ESTADO DE :

253	MEDICINAS Y PRODUCTOS FARMACEUTICOS	0.00	0.00	0.00	0.00	0.00	0.00	0.00	0.00	0.00
254	MATERIALES, ACCESORIOS Y SUMINISTROS MEDICOS	0.00	0.00	0.00	0.00	0.00	0.00	0.00	0.00	0.00
255	MATERIALES, ACCESORIOS Y SUMINISTROS DE LABORATORIO	0.00	0.00	0.00	0.00	0.00	0.00	0.00	0.00	0.00
259	OTROS PRODUCTOS QUIMICOS	0.00	0.00	0.00	0.00	0.00	0.00	0.00	0.00	0.00
2600	COMBUSTIBLES, LUBRICANTES Y ADITIVOS	0.00	0.00	0.00	0.00	0.00	0.00	0.00	0.00	0.00
261	COMBUSTIBLES, LUBRICANTES Y ADITIVOS	0.00	0.00	0.00	0.00	0.00	0.00	0.00	0.00	0.00
262	CARBON Y SUS DERIVADOS	0.00	0.00	0.00	0.00	0.00	0.00	0.00	0.00	0.00
2700	VESTUARIO, BLANCOS, PRENDAS DE PROTECCIÓN Y ART DEPORTIVO	0.00	0.00	0.00	0.00	0.00	0.00	0.00	0.00	0.00
271	VESTUARIOS Y UNIFORMES	0.00	0.00	0.00	0.00	0.00	0.00	0.00	0.00	0.00
272	PRENDAS DE SEGURIDAD Y PROTECCION PERSONAL	0.00	0.00	0.00	0.00	0.00	0.00	0.00	0.00	0.00
273	ARTICULOS DEPORTIVOS	0.00	0.00	0.00	0.00	0.00	0.00	0.00	0.00	0.00
274	PRODUCTOS TEXTILES	0.00	0.00	0.00	0.00	0.00	0.00	0.00	0.00	0.00
275	BLANCOS Y OTROS PRODUCTOS TEXTILES. EXCEPTO PRENDAS DE VESTIR	0.00	0.00	0.00	0.00	0.00	0.00	0.00	0.00	0.00
2800	SUSTANCIAS Y MATERIALES EXPLOSIVOS	0.00	0.00	0.00	0.00	0.00	0.00	0.00	0.00	0.00
281	SUSTANCIAS Y MATERIALES EXPLOSIVOS	0.00	0.00	0.00	0.00	0.00	0.00	0.00	0.00	0.00
282	MATERIALES DE SEGURIDAD PUBLICA	0.00	0.00	0.00	0.00	0.00	0.00	0.00	0.00	0.00
283	PRENDAS DE PROTECCION PARA SEGURIDAD PUBLICA	0.00	0.00	0.00	0.00	0.00	0.00	0.00	0.00	0.00
2900	HERRAMIENTAS, REFACCIONES Y ACCESORIOS MENORES	0.00	0.00	0.00	0.00	0.00	0.00	0.00	0.00	0.00
291	HERRAMIENTAS MENORES	0.00	0.00	0.00	0.00	0.00	0.00	0.00	0.00	0.00
292	REFACCIONES Y ACCESORIOS MENORES DE EDIFICIOS	0.00	0.00	0.00	0.00	0.00	0.00	0.00	0.00	0.00
293	REFACC Y ACCES MENORES DE MOBILIARIO Y EQUIPO DE ADMON, EDUC Y RECREATIVO	0.00	0.00	0.00	0.00	0.00	0.00	0.00	0.00	0.00
294	REFACCIONES Y ACCESORIOS MENORES DE EQUIPO DE COMPUTO Y TECNOLOGIAS DE LA INFORMACION	0.00	0.00	0.00	0.00	0.00	0.00	0.00	0.00	0.00
295	REFACC Y ACCES MENORES DE EQ E INSTRUMENTAL MEDICO Y DE LABORATORIO	0.00	0.00	0.00	0.00	0.00	0.00	0.00	0.00	0.00
296	REFACCIONES Y ACCESORIOS MENORES DE EQUIPO DE TRANSPORTE	0.00	0.00	0.00	0.00	0.00	0.00	0.00	0.00	0.00
297	REFACCIONES Y ACCESORIOS MENORES DE EQUIPO DE EQUIPO DE DEFENSA Y SEGURIDAD	0.00	0.00	0.00	0.00	0.00	0.00	0.00	0.00	0.00
298	REFACCIONES Y ACCESORIOS MENORES DE MAQUINARIA Y OTROS EQUIPOS	0.00	0.00	0.00	0.00	0.00	0.00	0.00	0.00	0.00
299	REFACCIONES Y ACCESORIOS MENORES OTROS BIENES MUEBLES	0.00	0.00	0.00	0.00	0.00	0.00	0.00	0.00	0.00
3000	SERVICIOS GENERALES	0.00	0.00	0.00	0.00	0.00	0.00	0.00	0.00	0.00
3100	SERVICIOS BASICOS	87,649.73	0.00	0.00	87,649.73	0.00	33,599.73	0.00	93,599.73	0.00
311	ENERGIA ELECTRICA	0.00	0.00	0.00	0.00	0.00	0.00	0.00	0.00	0.00
312	GAS	0.00	0.00	0.00	0.00	0.00	0.00	0.00	0.00	0.00
313	AGUA	0.00	0.00	0.00	0.00	0.00	0.00	0.00	0.00	0.00
314	TELEFONIA TRADICIONAL	0.00	0.00	0.00	0.00	0.00	0.00	0.00	0.00	0.00
315	TELEFONIA CELULAR	0.00	0.00	0.00	0.00	0.00	0.00	0.00	0.00	0.00
316	SERVICIO DE ACCESO DE INTERNET, REDES Y PROCESAMIENTO DE INFORMACION	0.00	0.00	0.00	0.00	0.00	0.00	0.00	0.00	0.00
317	SERVICIOS POSTALES Y TELEGRAFICOS	0.00	0.00	0.00	0.00	0.00	0.00	0.00	0.00	0.00
318	SERVICIOS INTEGRALES Y OTROS SERVICIOS	0.00	0.00	0.00	0.00	0.00	0.00	0.00	0.00	0.00
319	SERVICIOS POSTALES Y TELEGRAFICOS	0.00	0.00	0.00	0.00	0.00	0.00	0.00	0.00	0.00
3200	SERVICIOS DE ARRENDAMIENTO	0.00	0.00	0.00	0.00	0.00	0.00	0.00	0.00	0.00
321	ARRENDAMIENTO DE TERRENOS	0.00	0.00	0.00	0.00	0.00	0.00	0.00	0.00	0.00
322	ARRENDAMIENTO DE EDIFICIOS	0.00	0.00	0.00	0.00	0.00	0.00	0.00	0.00	0.00
323	ARRENDAMIENTO DE MOVILIARIO	0.00	0.00	0.00	0.00	0.00	0.00	0.00	0.00	0.00
324	ARRENDAMIENTO DE EQUIPO INDUSTRIAL MEDICO Y DE LABORATORIO	0.00	0.00	0.00	0.00	0.00	0.00	0.00	0.00	0.00
325	ARRENDAMIENTO DE EQUIPO DE TRANSPORTE	0.00	0.00	0.00	0.00	0.00	0.00	0.00	0.00	0.00
326	ARRENDAMIENTO DE MAQUINARIA, OTROS EQUIPOS Y HERRAMIENTAS	0.00	0.00	0.00	0.00	0.00	0.00	0.00	0.00	0.00
327	ARRENDAMIENTO DE ACTIVOS INTANGIBLES	0.00	0.00	0.00	0.00	0.00	0.00	0.00	0.00	0.00
328	ARRENDAMIENTO FINANCIERO	0.00	0.00	0.00	0.00	0.00	0.00	0.00	0.00	0.00
329	OTROS ARRENDAMIENTOS	0.00	0.00	0.00	0.00	0.00	0.00	0.00	0.00	0.00
3300	SERVICIOS PROFESIONALES, CIENTIFICOS, TÉCNICOS Y OTROS SERVICIOS LEGALES, DE CONTABILIDAD, AUDITORIA Y RELACIONADOS	77,168.00	0.00	0.00	77,168.00	0.00	83,118.00	0.00	83,118.00	0.00
331	SERVICIOS LEGALES, DE CONTABILIDAD, AUDITORIA Y RELACIONADOS	0.00	0.00	0.00	0.00	0.00	0.00	0.00	0.00	0.00
332	SERVICIOS DE DISEÑO, ARQUITECTURA E INGENIERIA	0.00	0.00	0.00	0.00	0.00	0.00	0.00	0.00	0.00
333	SERVICIOS DE CONSULTORIA ADMINISTRATIVA, PROCESOS TÉCNICA Y EN TECNOLOGIAS DE LA INFORMACION	0.00	0.00	0.00	0.00	0.00	0.00	0.00	0.00	0.00
334	SERVICIOS DE CAPACITACION	77,168.00	0.00	0.00	77,168.00	0.00	77,168.00	0.00	77,168.00	0.00
335	SERVICIOS DE INVESTIGACION CIENTIFICA Y DESARROLLO	0.00	0.00	0.00	0.00	0.00	5,950.00	0.00	5,950.00	0.00
336	SERVICIOS DE APOYO ADMINISTRATIVO, TRADUCCION, FOTOCOPIADO E IMPRESION	0.00	0.00	0.00	0.00	0.00	0.00	0.00	0.00	0.00
338	SERVICIOS DE VIGILANCIA	0.00	0.00	0.00	0.00	0.00	0.00	0.00	0.00	0.00
339	SERVICIOS PROFESIONALES, CIENTIFICOS Y TÉCNICOS INTEGRALES	0.00	0.00	0.00	0.00	0.00	0.00	0.00	0.00	0.00
3400	SERVICIOS FINANCIEROS, BANCARIOS Y COMERCIALES	0.00	0.00	0.00	0.00	0.00	0.00	0.00	0.00	0.00
341	SERVICIOS FINANCIEROS Y BANCARIOS	0.00	0.00	0.00	0.00	0.00	0.00	0.00	0.00	0.00
345	SEGURO DE BIENES PATRIMONIALES	0.00	0.00	0.00	0.00	0.00	0.00	0.00	0.00	0.00
347	FLETES Y MANIOBRAS	0.00	0.00	0.00	0.00	0.00	0.00	0.00	0.00	0.00
3500	SERVICIOS DE INSTALACION, REPARACION, MANTENIMIENTO Y CONSERVACION Y MANTENIMIENTO MENOR DE INMUEBLES	0.00	0.00	0.00	0.00	0.00	0.00	0.00	0.00	0.00
351	CONSERVACION Y MANTENIMIENTO MENOR DE INMUEBLES	0.00	0.00	0.00	0.00	0.00	0.00	0.00	0.00	0.00
352	INSTALACION, REPARACION Y MANTENIMIENTO DE MOBILIARIO Y EQUIPO DE ADMINISTRACION, EDUCACIONAL Y RECREATIVO	0.00	0.00	0.00	0.00	0.00	0.00	0.00	0.00	0.00
353	INSTALACION, REPARACION, MTTO DE MOB Y EQ DE COMPUTO Y TECNOLOGIA DE LA INFORMACION	0.00	0.00	0.00	0.00	0.00	0.00	0.00	0.00	0.00
354	INSTALACION, REPARACION, MTTO DE MOB Y EQ E INSTRUM MED Y DE LABORATORIO	0.00	0.00	0.00	0.00	0.00	0.00	0.00	0.00	0.00
355	REPARACION Y MANTENIMIENTO DE EQUIPO DE TRANSPORTE	0.00	0.00	0.00	0.00	0.00	0.00	0.00	0.00	0.00
357	INSTALACION, REPARACION Y MANTENIMIENTO DE MAQUINARIA, OTROS EQUIPOS Y HERRAMIENTA	0.00	0.00	0.00	0.00	0.00	0.00	0.00	0.00	0.00
358	SERVICIOS LIMPIEZA Y MANEJO DE DESECHOS	0.00	0.00	0.00	0.00	0.00	0.00	0.00	0.00	0.00
359	SERVICIOS DE JARDINERIA Y FUMIGACION	0.00	0.00	0.00	0.00	0.00	0.00	0.00	0.00	0.00
3600	SERVICIOS DE COMUNICACIÓN SOCIAL Y PUBLICIDAD	0.00	0.00	0.00	0.00	0.00	0.00	0.00	0.00	0.00
361	INFORMACION EN MEDIOS MASIVOS DERIVADA DE LA OPERACION Y ADMINISTRACION DE LAS DEPENDENCIAS Y ENTIDADES	0.00	0.00	0.00	0.00	0.00	0.00	0.00	0.00	0.00

362	DIFUSION POR RADIO, TELEVISION Y OTROS MEDIOS DE MENSAJES COMERCIALES PARA PROMOVER LA VENTA DE BIENES O SERVICIOS	0.00	0.00	0.00	0.00	0.00	0.00	0.00	0.00
366	OTROS SERVICIOS DE INFORMACION	0.00	0.00	0.00	0.00	0.00	0.00	0.00	0.00
3700	SERVICIOS DE TRASLADO Y VIATICOS	10,481.73	0.00	0.00	10,481.73	0.00	0.00	0.00	0.00
371	PASAJES AEREOS	6,844.00	0.00	0.00	6,844.00	0.00	0.00	0.00	6,844.00
372	PASAJES TERRESTRES	1,618.23	0.00	0.00	1,618.23	0.00	0.00	0.00	1,618.23
374	AUTO/TRANSPORTE	0.00	0.00	0.00	0.00	0.00	0.00	0.00	0.00
375	VIATICOS EN EL PAIS	2,019.50	0.00	0.00	2,019.50	0.00	0.00	0.00	2,019.50
376	VIATICOS EN EL EXTRANJERO	0.00	0.00	0.00	0.00	0.00	0.00	0.00	0.00
378	SERVICIOS INTEGRALES DE TRASLADO Y VIATICOS	0.00	0.00	0.00	0.00	0.00	0.00	0.00	0.00
379	OTROS SERVICIOS DE TRASLADO Y HOSPEDAJE	0.00	0.00	0.00	0.00	0.00	0.00	0.00	0.00
3800	SERVICIOS OFICIALES	0.00	0.00	0.00	0.00	0.00	0.00	0.00	0.00
382	GASTOS DE ORDEN SOCIAL Y CULTURAL	0.00	0.00	0.00	0.00	0.00	0.00	0.00	0.00
383	CONGRESOS Y CONVENCIONES	0.00	0.00	0.00	0.00	0.00	0.00	0.00	0.00
385	GASTOS DE REPRESENTACION	0.00	0.00	0.00	0.00	0.00	0.00	0.00	0.00
3900	OTROS SERVICIOS GENERALES	0.00	0.00	0.00	0.00	0.00	0.00	0.00	0.00
392	IMPUESTOS Y DERECHOS	0.00	0.00	0.00	0.00	0.00	0.00	0.00	0.00
395	PENAS, MULTAS,ACCESORIOS Y ACTUALIZACIONES	0.00	0.00	0.00	0.00	0.00	0.00	0.00	0.00
396	OTROS GASTOS POR RESPONSABILIDADES	0.00	0.00	0.00	0.00	0.00	0.00	0.00	0.00
398	IMPUESTO SOBRE NOMINAS Y OTROS QUE SE DERIVEN DE UNA RELACION LABORAL	0.00	0.00	0.00	0.00	0.00	0.00	0.00	0.00
399	OTROS SERVICIOS GENERALES	0.00	0.00	0.00	0.00	0.00	0.00	0.00	0.00
4000	TRANSFERENCIAS, ASIGNACIONES, SUBSIDIOS Y OTRAS AYUDAS	0.00	0.00	0.00	0.00	0.00	0.00	0.00	0.00
4000	AYUDAS SOCIALES	0.00	0.00	0.00	0.00	0.00	0.00	0.00	0.00
5000	BIENES MUEBLES, INMUEBLES E INTANGIBLES	0.00	0.00	0.00	0.00	0.00	0.00	0.00	0.00
5100	MOBILIARIO Y EQUIPO DE ADMINISTRACION	0.00	0.00	0.00	0.00	0.00	0.00	0.00	0.00
511	MUEBLES DE OFICINA Y ESTANTERIA	0.00	0.00	0.00	0.00	0.00	0.00	0.00	0.00
512	MUEBLES, EXCEPTO DE OFICINA Y ESTANTERIA	0.00	0.00	0.00	0.00	0.00	0.00	0.00	0.00
513	BIENES ARTISTICOS Y CULTURALES Y CIENTIFICOS	0.00	0.00	0.00	0.00	0.00	0.00	0.00	0.00
515	EQUIPO DE COMPUTO Y DE TECNOLOGIAS DE LA INFORMACION	0.00	0.00	0.00	0.00	0.00	0.00	0.00	0.00
519	OTROS MOBILIARIOS Y EQUIPOS DE ADMINISTRACION	0.00	0.00	0.00	0.00	0.00	0.00	0.00	0.00
5200	MOBILIARIO Y EQUIPO EDUCACIONAL Y RECREATIVOS	0.00	0.00	0.00	0.00	0.00	0.00	0.00	0.00
521	EQUIPOS Y APARATOS AUDIOVISUALES	0.00	0.00	0.00	0.00	0.00	0.00	0.00	0.00
522	APARATOS DEPORTIVOS	0.00	0.00	0.00	0.00	0.00	0.00	0.00	0.00
523	CAMARAS FOTOGRAFICAS Y DE VIDEO	0.00	0.00	0.00	0.00	0.00	0.00	0.00	0.00
529	OTRO MOBILIARIO Y EQUIPO EDUCACIONAL Y DEPORTIVO	0.00	0.00	0.00	0.00	0.00	0.00	0.00	0.00
5300	EQUIPO E INSTRUMENTAL MEDICO Y DE LABORATORIO	0.00	0.00	0.00	0.00	0.00	0.00	0.00	0.00
531	EQUIPO MEDICO Y DE LABORATORIO	0.00	0.00	0.00	0.00	0.00	0.00	0.00	0.00
532	INSTRUMENTAL MEDICO Y DE LABORATORIO	0.00	0.00	0.00	0.00	0.00	0.00	0.00	0.00
5400	VEHICULOS Y EQUIPO DE TRANSPORTE	0.00	0.00	0.00	0.00	0.00	0.00	0.00	0.00
541	VEHICULOS Y EQUIPO DE TRANSPORTE TERRESTRE	0.00	0.00	0.00	0.00	0.00	0.00	0.00	0.00
5600	MAQUINARIA, OTROS EQUIPOS Y HERRAMIENTAS	0.00	0.00	0.00	0.00	0.00	0.00	0.00	0.00
562	MAQUINARIA Y EQUIPO INDUSTRIAL	0.00	0.00	0.00	0.00	0.00	0.00	0.00	0.00
565	EQUIPOS DE COMUNICACION Y TELECOMUNICACION	0.00	0.00	0.00	0.00	0.00	0.00	0.00	0.00
566	EQUIPOS DE GENERACION ELECTRICA, APARATOS Y ACCESORIOS	0.00	0.00	0.00	0.00	0.00	0.00	0.00	0.00
567	ELECTRICOS	0.00	0.00	0.00	0.00	0.00	0.00	0.00	0.00
569	HERRAMIENTAS Y MAQUINAS HERRAMIENTA	0.00	0.00	0.00	0.00	0.00	0.00	0.00	0.00
5900	ACTIVOS INTANGIBLES	0.00	0.00	0.00	0.00	0.00	0.00	0.00	0.00
591	SOFTWARE	0.00	0.00	0.00	0.00	0.00	0.00	0.00	0.00
6200	OBRA PÚBLICA EN BIENES PROPIOS	0.00	0.00	0.00	0.00	0.00	0.00	0.00	0.00
622	EDIFICACION NO HABITACIONAL EN BIENES PROPIOS	0.00	0.00	0.00	0.00	0.00	0.00	0.00	0.00
	IMPORTE TOTAL EGRESOS	87,649.73	0.00	0.00	87,649.73	93,599.73	0.00	93,599.73	0.00

L.C. SARA REYES LOZANO
ELABORO

M. EN A. CLARA GRICELDA LUEVANO COLLAZO
REVISO

ING. LEONEL GEBARDO CONDERO LERMA
AUTORIZO

C	P R O Y E C T O	CECYTES	ESTADO DE ACTIVIDADES 2022		CECYTES	ACUMULADO (ENERO A MARZO)	TOTAL	
			MES ACTUAL MARZO					TOTAL
			EMSA	EMSA				
	Fortalecimiento en Infraestructura y Equipamiento	94,198.22	68,428.35	162,626.57	295,663.83	192,539.44	488,203.27	
	TOTAL DE INGRESOS MENOS	183,112.42	167,810.94	350,923.36	386,760.48	167,810.94	654,691.42	
	TOTAL DE EGRESOS IGUAL	-88,914.20	-99,384.59	-188,298.79	-91,116.65	24,728.50	-66,388.15	
	REMANENTE O DEFICIT (-) DEL PERIODO	51,243.57	27,847.13	79,990.70	153,944.24	70,801.78	224,746.02	
	INGRESOS FEDERALES							
	INGRESOS ESTATALES	42,954.65	40,579.22	83,533.87	141,719.59	121,737.66	263,457.25	
	INGRESOS PROPIOS	0.00	0.00	0.00	0.00	0.00	0.00	
	OTROS INGRESOS	0.00	0.00	0.00	0.00	0.00	0.00	
	SERVICIOS PERSONALES	0.00	0.00	0.00	0.00	0.00	0.00	
1000	REMUNERACIONES AL PERSONAL DE CARACTER PERMANENTE	0.00	0.00	0.00	0.00	0.00	0.00	
1100	SUELDOS BASE AL PERSONAL PERMANENTE	0.00	0.00	0.00	0.00	0.00	0.00	
1113	REMUNERACIONES AL PERSONAL DE CARACTER TRANSITORIO	0.00	0.00	0.00	0.00	0.00	0.00	
1200	HONORARIOS ASIMILABLES A SALARIOS	0.00	0.00	0.00	0.00	0.00	0.00	
121	SUELDO BASE AL PERSONAL EVENTUAL	0.00	0.00	0.00	0.00	0.00	0.00	
122	REMUNERACIONES ADICIONALES Y ESPECIALES	0.00	0.00	0.00	0.00	0.00	0.00	
1300	PRIMAS POR AÑOS DE SERVICIOS EFECTIVOS PRESTADOS	0.00	0.00	0.00	0.00	0.00	0.00	
131	PRIMAS DE VACACIONES, DOMINICAL Y GRATIFICACION DE FIN DE AÑO	0.00	0.00	0.00	0.00	0.00	0.00	
132	AÑO	0.00	0.00	0.00	0.00	0.00	0.00	
133	HORAS EXTRAORDINARIAS	0.00	0.00	0.00	0.00	0.00	0.00	
134	COMPENSACIONES	0.00	0.00	0.00	0.00	0.00	0.00	
1400	SEGURIDAD SOCIAL	0.00	0.00	0.00	0.00	0.00	0.00	
141	APORTACIONES DE SEGURIDAD SOCIAL	0.00	0.00	0.00	0.00	0.00	0.00	
142	APORTACIONES A FONDOS DE VIVIENDA	0.00	0.00	0.00	0.00	0.00	0.00	
143	APORTACIONES AL SISTEMA PARA EL RETIRO	0.00	0.00	0.00	0.00	0.00	0.00	
144	APORTACIONES PARA SEGUROS	0.00	0.00	0.00	0.00	0.00	0.00	
1500	OTRAS PRESTACIONES SOCIALES Y ECONOMICAS	0.00	0.00	0.00	0.00	0.00	0.00	
151	CUOTAS PARA EL FONDO DE AHORRO Y FONDO DE TRABAJO	0.00	0.00	0.00	0.00	0.00	0.00	
152	INDEMNIZACIONES	0.00	0.00	0.00	0.00	0.00	0.00	
153	PRESTACIONES Y HABERES DE RETIRO	0.00	0.00	0.00	0.00	0.00	0.00	
154	PRESTACIONES CONTRACTUALES	0.00	0.00	0.00	0.00	0.00	0.00	
155	APOYOS A LA CAPACITACION DE LOS SERVIDORES PUBLICOS	0.00	0.00	0.00	0.00	0.00	0.00	
159	OTRAS PRESTACIONES SOCIALES Y ECONOMICAS	0.00	0.00	0.00	0.00	0.00	0.00	
1600	PREVISIONES	0.00	0.00	0.00	0.00	0.00	0.00	
161	PREVISIONES DE CARACTER LABORAL, ECONOMICA Y DE SEGURIDAD SOCIAL	0.00	0.00	0.00	0.00	0.00	0.00	
1700	PAGO DE ESTIMULOS A SERVIDORES PUBLICOS	0.00	0.00	0.00	0.00	0.00	0.00	
171	ESTIMULOS	0.00	0.00	0.00	0.00	0.00	0.00	
172	RECOMPENSAS	0.00	0.00	0.00	0.00	0.00	0.00	
2000	MATERIALES Y SUMINISTROS	171,048.42	167,810.94	338,859.36	374,716.48	167,810.94	642,527.42	
2100	MATERIALES DE ADMINISTRACION, EMISION DE DOCUMENTOS Y ARTICULOS DE OFICINA	5,858.00	1,589.20	7,447.20	5,858.00	1,589.20	7,447.20	
211	MATERIALES Y UTILES DE IMPRESION Y REPRODUCCION	0.00	0.00	0.00	0.00	0.00	0.00	
212	MATERIALES Y UTILES DE IMPRESION Y REPRODUCCION	0.00	0.00	0.00	0.00	0.00	0.00	
213	MATERIAL ESTADISTICO Y GEOGRAFICO	0.00	0.00	0.00	0.00	0.00	0.00	
214	MATERIALES, UTILES Y EQUIPOS MENORES DE TECNOLOGIAS DE LA INFORMACION Y COMUNICACIONES	0.00	0.00	0.00	0.00	0.00	0.00	
215	MATERIAL IMPRESO E INFORMACION DIGITAL	0.00	0.00	0.00	0.00	0.00	0.00	
216	MATERIAL DE LIMPIEZA	0.00	0.00	0.00	0.00	0.00	0.00	
217	MATERIALES Y UTILES DE ENSEÑANZA	0.00	0.00	0.00	0.00	0.00	0.00	
218	MATERIALES PARA EL REGISTRO E IDENTIFICACION DE BIENES Y PERSONAS	5,858.00	1,589.20	7,447.20	5,858.00	1,589.20	7,447.20	
2200	ALIMENTOS Y UTENSILIOS	0.00	0.00	0.00	0.00	0.00	0.00	
221	PRODUCTOS ALIMENTICIOS PARA PERSONAS	828.01	0.00	828.01	828.01	0.00	828.01	
222	PRODUCTOS ALIMENTICIOS PARA ANIMALES	828.01	0.00	828.01	828.01	0.00	828.01	
223	UTENSILIOS PARA EL SERVICIO DE ALIMENTACION	0.00	0.00	0.00	0.00	0.00	0.00	
2300	MATERIAS PRIMAS Y MATERIALES DE PRODUCCION Y COMERCIALIZACION	0.00	0.00	0.00	0.00	0.00	0.00	
231	PRODUCTOS ALIMENTICIOS, AGROPECUARIOS Y FORESTALES ADQUIRIDOS COMO MATERIA PRIMA	0.00	0.00	0.00	0.00	0.00	0.00	
232	INSUMOS TEXTILES ADQUIRIDOS COMO MATERIA PRIMA	0.00	0.00	0.00	0.00	0.00	0.00	
233	PRODUCTOS DE PAPEL, CARTON E IMPRESOS ADQUIRIDOS COMO MATERIA PRIMA	0.00	0.00	0.00	0.00	0.00	0.00	
234	COMBUST LUBRICANTES, ADITIVOS, CARBON Y SUS DERIVADOS ADQUIRIDOS COMO MATERIA PRIMA	0.00	0.00	0.00	0.00	0.00	0.00	
235	PROD QUIMICOS, FARMACEUTICOS Y DE LABORATORIO ADQUIRIDOS COMO MATERIA PRIMA	0.00	0.00	0.00	0.00	0.00	0.00	
236	PROD METALICOS Y A BASE DE MINERALES NO METALICOS ADQUIRIDOS COMO MAT PRIMA	0.00	0.00	0.00	0.00	0.00	0.00	
237	PROD DE CUERO, PIEL, PLASTICO Y HULE ADQUIRIDOS COMO MATERIA PRIMA	0.00	0.00	0.00	0.00	0.00	0.00	
239	OTROS PRODUCTOS ADQUIRIDOS COMO MATERIA PRIMA	0.00	0.00	0.00	0.00	0.00	0.00	
2400	MATERIALES Y ARTICULOS DE CONSTRUCCION Y REPARACION	123,019.32	166,221.74	289,241.06	321,772.38	166,221.74	487,994.12	
241	PRODUCTOS MINERALES NO METALICOS	26,642.22	49,934.51	76,576.73	70,366.67	49,934.51	120,321.18	
242	CEMENTO Y PRODUCTOS DE CONCRETOS	25,456.20	46,182.00	71,638.20	93,249.20	46,182.00	139,431.20	
243	CAL., YESO Y PRODUCTOS DE YESO	105.00	6,158.00	6,263.00	7,065.00	6,158.00	13,222.00	
244	MADERA Y PRODUCTOS DE MADERA	723.50	0.00	723.50	723.50	0.00	723.50	
245	VIDRIO Y PRODUCTOS DE VIDRIO	0.00	0.00	0.00	0.00	0.00	0.00	
246	MATERIAL ELECTRICO Y ELECTRONICO	1,225.50	0.00	1,225.50	1,634.70	0.00	1,634.70	
247	MATERIALES METALICOS PARA CONSTRUCCION	47,105.12	63,947.23	111,052.35	102,329.79	63,947.23	166,277.02	
248	OTROS MATERIALES Y ARTICULOS DE CONSTRUCCION Y REPARACION	19,264.96	0.00	19,264.96	41,855.16	0.00	41,855.16	
2500	PRODUCTOS QUIMICOS, FARMACEUTICOS Y DE LABORATORIO	2,496.82	0.00	2,496.82	4,528.36	0.00	4,528.36	
251	PRODUCTOS QUIMICOS BASICOS	0.00	0.00	0.00	0.00	0.00	0.00	
252	FERTILIZANTES, PESTICIDAS Y OTROS AGROQUIMICOS	0.00	0.00	0.00	0.00	0.00	0.00	

COLEGIO DE ESTUDIOS CIENTIFICOS Y TECNOLOGICOS DEL ESTADO DE :

362	DIFFUSION POR RADIO, TELEVISION Y OTROS MEDIOS DE MENSAJES COMERCIALES PARA PROMOVER LA VENTA DE BIENES O SERVICIOS	0.00	0.00	0.00	0.00	0.00	0.00	0.00	0.00
369	OTROS SERVICIOS DE INFORMACION	0.00	0.00	0.00	0.00	0.00	0.00	0.00	0.00
3700	SERVICIOS DE TRASLADO Y VIATICOS	0.00	0.00	0.00	0.00	0.00	0.00	0.00	0.00
371	PASAJES AEREOS	0.00	0.00	0.00	0.00	0.00	0.00	0.00	0.00
372	PASAJES TERRESTRES	0.00	0.00	0.00	0.00	0.00	0.00	0.00	0.00
374	AUTOTRANSPORTE	0.00	0.00	0.00	0.00	0.00	0.00	0.00	0.00
376	VIATICOS EN EL PAIS	0.00	0.00	0.00	0.00	0.00	0.00	0.00	0.00
376	VIATICOS EN EL EXTRANJERO	0.00	0.00	0.00	0.00	0.00	0.00	0.00	0.00
378	SERVICIOS INTEGRALES DE TRASLADO Y VIATICOS	0.00	0.00	0.00	0.00	0.00	0.00	0.00	0.00
379	OTROS SERVICIOS DE TRASLADO Y HOSPEDAJE	0.00	0.00	0.00	0.00	0.00	0.00	0.00	0.00
3800	SERVICIOS OFICIALES	0.00	0.00	0.00	0.00	0.00	0.00	0.00	0.00
382	GASTOS DE ORDEN SOCIAL Y CULTURAL	0.00	0.00	0.00	0.00	0.00	0.00	0.00	0.00
383	GASTOS DE REPRESENTACION	0.00	0.00	0.00	0.00	0.00	0.00	0.00	0.00
385	CONGRESOS Y CONVENCIONES	0.00	0.00	0.00	0.00	0.00	0.00	0.00	0.00
3900	OTROS SERVICIOS GENERALES	0.00	0.00	0.00	0.00	0.00	0.00	0.00	0.00
392	IMPUESTOS Y DERECHOS	0.00	0.00	0.00	0.00	0.00	0.00	0.00	0.00
395	PENAS, MULTAS, ACCESORIOS Y ACTUALIZACIONES	0.00	0.00	0.00	0.00	0.00	0.00	0.00	0.00
396	IMPUESTO SOBRE NOMINAS Y OTROS QUE SE DERIVEN DE UNA RELACION LABORAL	0.00	0.00	0.00	0.00	0.00	0.00	0.00	0.00
398	OTROS SERVICIOS GENERALES	0.00	0.00	0.00	0.00	0.00	0.00	0.00	0.00
399	OTROS SERVICIOS GENERALES	0.00	0.00	0.00	0.00	0.00	0.00	0.00	0.00
4000	TRANSFERENCIAS, ASIGNACIONES, SUBSIDIOS Y OTRAS AYUDAS AYUDAS SOCIALES	0.00	0.00	0.00	0.00	0.00	0.00	0.00	0.00
4000	AYUDAS SOCIALES	0.00	0.00	0.00	0.00	0.00	0.00	0.00	0.00
5000	BIENES MUEBLES, INMUEBLES E INTANGIBLES	0.00	0.00	0.00	0.00	0.00	0.00	0.00	0.00
5100	MOBILIARIO Y EQUIPO DE ADMINISTRACION	0.00	0.00	0.00	0.00	0.00	0.00	0.00	0.00
511	MUEBLES DE OFICINA Y ESTANTERIA	0.00	0.00	0.00	0.00	0.00	0.00	0.00	0.00
511	MUEBLES, EXCEPTO DE OFICINA Y ESTANTERIA	0.00	0.00	0.00	0.00	0.00	0.00	0.00	0.00
512	BIENES ARTISTICOS Y CULTURALES Y CIENTIFICOS	0.00	0.00	0.00	0.00	0.00	0.00	0.00	0.00
513	EQUIPO DE COMPUTO Y DE TECNOLOGIAS DE LA INFORMACION	0.00	0.00	0.00	0.00	0.00	0.00	0.00	0.00
515	OTROS MOBILIARIOS Y EQUIPOS DE ADMINISTRACION	0.00	0.00	0.00	0.00	0.00	0.00	0.00	0.00
519	OTROS MOBILIARIOS Y EQUIPOS DE ADMINISTRACION	0.00	0.00	0.00	0.00	0.00	0.00	0.00	0.00
5200	MOBILIARIO Y EQUIPO EDUCACIONAL Y RECREATIVOS	0.00	0.00	0.00	0.00	0.00	0.00	0.00	0.00
521	EQUIPOS Y APARATOS AUDIOVISUALES	0.00	0.00	0.00	0.00	0.00	0.00	0.00	0.00
521	APARATOS DEPORTIVOS	0.00	0.00	0.00	0.00	0.00	0.00	0.00	0.00
522	CAMARAS FOTOGRAFICAS Y DE VIDEO	0.00	0.00	0.00	0.00	0.00	0.00	0.00	0.00
529	OTRO MOBILIARIO Y EQUIPO EDUCACIONAL Y DEPORTIVO	0.00	0.00	0.00	0.00	0.00	0.00	0.00	0.00
5300	EQUIPO E INSTRUMENTAL MEDICO Y DE LABORATORIO	0.00	0.00	0.00	0.00	0.00	0.00	0.00	0.00
531	EQUIPO MEDICO Y DE LABORATORIO	0.00	0.00	0.00	0.00	0.00	0.00	0.00	0.00
532	INSTRUMENTAL MEDICO Y DE LABORATORIO	0.00	0.00	0.00	0.00	0.00	0.00	0.00	0.00
5400	VEHICULOS Y EQUIPO DE TRANSPORTE	0.00	0.00	0.00	0.00	0.00	0.00	0.00	0.00
541	VEHICULOS Y EQUIPO DE TRANSPORTE TERRESTRE	0.00	0.00	0.00	0.00	0.00	0.00	0.00	0.00
5600	MAQUINARIA, OTROS EQUIPOS Y HERRAMIENTAS	0.00	0.00	0.00	0.00	0.00	0.00	0.00	0.00
562	MAQUINARIA Y EQUIPO INDUSTRIAL	0.00	0.00	0.00	0.00	0.00	0.00	0.00	0.00
565	EQUIPOS DE COMUNICACION Y TELECOMUNICACION	0.00	0.00	0.00	0.00	0.00	0.00	0.00	0.00
566	EQUIPOS DE GENERACION ELECTRICA, APARATOS Y ACCESORIOS ELECTRICOS	0.00	0.00	0.00	0.00	0.00	0.00	0.00	0.00
567	HERRAMIENTAS Y MAQUINAS HERRAMIENTA	0.00	0.00	0.00	0.00	0.00	0.00	0.00	0.00
569	OTROS EQUIPOS	0.00	0.00	0.00	0.00	0.00	0.00	0.00	0.00
5900	ACTIVOS INTANGIBLES	0.00	0.00	0.00	0.00	0.00	0.00	0.00	0.00
591	SOFTWARE	0.00	0.00	0.00	0.00	0.00	0.00	0.00	0.00
6200	OBRA PUBLICA EN BIENES PROPIOS	0.00	0.00	0.00	0.00	0.00	0.00	0.00	0.00
622	EDIFICACION NO HABITACIONAL EN BIENES PROPIOS	0.00	0.00	0.00	0.00	0.00	0.00	0.00	0.00
	IMPORTE TOTAL EGRESOS	183,112.42	167,810.94	350,923.36	386,780.48	167,810.94	554,591.42		
	L.C. SARA REYES LOZANO ELABORO		M. EN A. CLARA GRICEIDA LUEVANO COLLAZO REVISO			ING. LEONEL GERARDO CORDERO LERMA AUTORIZO			

COLEGIO DE ESTUDIOS CIENTIFICOS Y TECNOLOGICOS DEL ESTADO DE :

COLEGIO DE ESTUDIOS CIENTIFICOS Y TECNOLOGICOS DEL ESTADO DE ZACATECAS									
ESTADO DE ACTIVIDADES 2022									
	P R O Y E C T O	Edificación Integral e Inclusiva	CECYTES	MES ACTUAL MARZO		TOTAL	ACUMULADO (ENERO A MARZO)		TOTAL
				EMSAD			CECYTES	EMSAD	
1000	SERVICIOS PERSONALES		0.00	0.00	0.00	0.00	0.00	0.00	0.00
1100	REMUNERACIONES AL PERSONAL DE CARÁCTER PERMANENTE		0.00	0.00	0.00	0.00	0.00	0.00	0.00
113	SUELDOS BASE AL PERSONAL PERMANENTE		0.00	0.00	0.00	0.00	0.00	0.00	0.00
1200	REMUNERACIONES AL PERSONAL DE CARÁCTER TRANSITORIO		0.00	0.00	0.00	0.00	0.00	0.00	0.00
121	HONORARIOS ASIMILABLES A SALARIOS		0.00	0.00	0.00	0.00	0.00	0.00	0.00
122	SUELDO BASE AL PERSONAL EVENTUAL		0.00	0.00	0.00	0.00	0.00	0.00	0.00
1300	REMUNERACIONES ADICIONALES Y ESPECIALES		0.00	0.00	0.00	0.00	0.00	0.00	0.00
131	PRIMAS POR AÑOS DE SERVICIOS EFECTIVOS PRESTADOS		0.00	0.00	0.00	0.00	0.00	0.00	0.00
132	PRIMAS DE VACACIONES, DOMINICAL Y GRATIFICACION DE FIN DE AÑO		0.00	0.00	0.00	0.00	0.00	0.00	0.00
133	HORAS EXTRAORDINARIAS		0.00	0.00	0.00	0.00	0.00	0.00	0.00
134	COMPENSACIONES		0.00	0.00	0.00	0.00	0.00	0.00	0.00
1400	SEGURIDAD SOCIAL		0.00	0.00	0.00	0.00	0.00	0.00	0.00
141	APORTACIONES DE SEGURIDAD SOCIAL		0.00	0.00	0.00	0.00	0.00	0.00	0.00
142	APORTACIONES A FONDOS DE VIVIENDA		0.00	0.00	0.00	0.00	0.00	0.00	0.00
143	APORTACIONES AL SISTEMA PARA EL RETIRO		0.00	0.00	0.00	0.00	0.00	0.00	0.00
144	APORTACIONES PARA SEGUROS		0.00	0.00	0.00	0.00	0.00	0.00	0.00
1500	OTRAS PRESTACIONES SOCIALES Y ECONOMICAS		0.00	0.00	0.00	0.00	0.00	0.00	0.00
151	CUOTAS PARA EL FONDO DE AHORRO Y FONDO DE TRABAJO		0.00	0.00	0.00	0.00	0.00	0.00	0.00
152	INDENIZACIONES		0.00	0.00	0.00	0.00	0.00	0.00	0.00
153	PRESTACIONES Y HABERES DE RETIRO		0.00	0.00	0.00	0.00	0.00	0.00	0.00
154	PRESTACIONES CONTRACTUALES		0.00	0.00	0.00	0.00	0.00	0.00	0.00
155	APOYOS A LA CAPACITACION DE LOS SERVIDORES PUBLICOS		0.00	0.00	0.00	0.00	0.00	0.00	0.00
159	OTRAS PRESTACIONES SOCIALES Y ECONOMICAS		0.00	0.00	0.00	0.00	0.00	0.00	0.00
1600	PREVISIONES		0.00	0.00	0.00	0.00	0.00	0.00	0.00
161	PREVISIONES DE CARACTER LABORAL, ECONOMICA Y DE SEGURIDAD SOCIAL		0.00	0.00	0.00	0.00	0.00	0.00	0.00
1700	PGGO DE ESTIMULOS A SERVIDORES PUBLICOS		0.00	0.00	0.00	0.00	0.00	0.00	0.00
171	ESTIMULOS		0.00	0.00	0.00	0.00	0.00	0.00	0.00
172	RECOMPENSAS		0.00	0.00	0.00	0.00	0.00	0.00	0.00
2000	MATERIALES Y SUMINISTROS		5,017.46	0.00	5,017.46	0.00	5,017.46	0.00	5,017.46
2100	MATERIALES DE ADMINISTRACION, EMISION DE DOCUMENTOS Y ARTI		3,441.02	0.00	3,441.02	0.00	3,441.02	0.00	3,441.02
211	MATERIAL, UTILES Y EQUIPOS MENORES DE OFICINA		3,162.62	0.00	3,162.62	0.00	3,162.62	0.00	3,162.62
212	MATERIALES Y UTILES DE IMPRESION Y REPRODUCCION		0.00	0.00	0.00	0.00	0.00	0.00	0.00
213	MATERIAL ESTADISTICO Y GEOGRAFICO		0.00	0.00	0.00	0.00	0.00	0.00	0.00
214	MATERIALES, UTILES Y EQUIPOS MENORES DE TECNOLOGIAS DE LA INFORMACION Y COMUNICACIONES		0.00	0.00	0.00	0.00	0.00	0.00	0.00
215	MATERIAL IMPRESO E INFORMACION DIGITAL		0.00	0.00	0.00	0.00	0.00	0.00	0.00
216	MATERIAL DE LIMPIEZA		278.40	0.00	278.40	0.00	278.40	0.00	278.40
217	MATERIALES Y UTILES DE ENSEÑANZA		0.00	0.00	0.00	0.00	0.00	0.00	0.00
218	PERSONAS		0.00	0.00	0.00	0.00	0.00	0.00	0.00
2200	ALIMENTOS Y UTENSILIOS		1,147.44	0.00	1,147.44	0.00	1,147.44	0.00	1,147.44
221	PRODUCTOS ALIMENTICIOS PARA PERSONAS		907.50	0.00	907.50	0.00	907.50	0.00	907.50
222	PRODUCTOS ALIMENTICIOS PARA ANIMALES		0.00	0.00	0.00	0.00	0.00	0.00	0.00
223	UTENSILIOS PARA EL SERVICIO DE ALIMENTACION		239.94	0.00	239.94	0.00	239.94	0.00	239.94
2300	MATERIAS PRIMAS Y MATERIALES DE PRODUCCION Y COMERCIALIZA		0.00	0.00	0.00	0.00	0.00	0.00	0.00
231	PRODUCTOS ALIMENTICIOS, AGROPECUARIOS Y FORESTALES		0.00	0.00	0.00	0.00	0.00	0.00	0.00
232	ADQUIRIDOS COMO MATERIA PRIMA		0.00	0.00	0.00	0.00	0.00	0.00	0.00
233	PRODUCTOS DE PAPEL, CARTON E IMPRESOS ADQUIRIDOS COMO MATERIA PRIMA		0.00	0.00	0.00	0.00	0.00	0.00	0.00
234	COMBUSTI, LUBRICANTES, ADITIVOS, CARBÓN Y SUS DERIVADOS		0.00	0.00	0.00	0.00	0.00	0.00	0.00
235	ADQUIRIDOS COMO MATERIA PRIMA		0.00	0.00	0.00	0.00	0.00	0.00	0.00
236	PROD QUIMICOS, FARMACEUTICOS Y DE LABORATORIO		0.00	0.00	0.00	0.00	0.00	0.00	0.00
237	PROD METALICOS Y A BASE DE MINERALES NO METALICOS		0.00	0.00	0.00	0.00	0.00	0.00	0.00
238	ADQUIRIDOS COMO MAT PRIMA		0.00	0.00	0.00	0.00	0.00	0.00	0.00
239	PROD DE CUERO, PIEL, PLASTICO Y HULE ADQUIRIDOS COMO MATERIA PRIMA		0.00	0.00	0.00	0.00	0.00	0.00	0.00
2400	MATERIALES Y ARTICULOS DE CONSTRUCCION Y REPARACION		0.00	0.00	0.00	0.00	0.00	0.00	0.00
241	PRODUCTOS MINERALES NO METALICOS		0.00	0.00	0.00	0.00	0.00	0.00	0.00
242	CEMENTO Y PRODUCTOS DE CONCRETO		0.00	0.00	0.00	0.00	0.00	0.00	0.00
243	CAL, YESO Y PRODUCTOS DE YESO		0.00	0.00	0.00	0.00	0.00	0.00	0.00
244	MADERA Y PRODUCTOS DE MADERA		0.00	0.00	0.00	0.00	0.00	0.00	0.00
245	VIDRIO Y PRODUCTOS DE VIDRIO		0.00	0.00	0.00	0.00	0.00	0.00	0.00
246	MATERIAL ELECTRICO Y ELECTRONICO		0.00	0.00	0.00	0.00	0.00	0.00	0.00
247	ARTICULOS METALICOS PARA CONSTRUCCION		0.00	0.00	0.00	0.00	0.00	0.00	0.00
248	MATERIALES COMPLEMENTARIOS		0.00	0.00	0.00	0.00	0.00	0.00	0.00
249	OTROS MATERIALES Y ARTICULOS DE CONSTRUCCION Y REPARACION		0.00	0.00	0.00	0.00	0.00	0.00	0.00
2500	PRODUCTOS QUIMICOS, FARMACEUTICOS Y DE LABORATORIO		0.00	0.00	0.00	0.00	0.00	0.00	0.00
251	PRODUCTOS QUIMICOS BASICOS		0.00	0.00	0.00	0.00	0.00	0.00	0.00
252	FERTILIZANTES, PESTICIDAS Y OTROS AGROQUIMICOS		0.00	0.00	0.00	0.00	0.00	0.00	0.00
253	MEDICINAS Y PRODUCTOS FARMACEUTICOS		0.00	0.00	0.00	0.00	0.00	0.00	0.00

COLEGIO DE ESTUDIOS CIENTIFICOS Y TECNOLOGICOS DEL ESTADO DE :

372	PASAJES TERRESTRES	0.00	0.00	0.00	0.00	0.00	0.00	0.00	0.00
374	AUTOTRANSPORTE								
375	VIATICOS EN EL PAIS	10,018.84	0.00	0.00	10,018.84	10,018.84	0.00	11,600.00	0.00
376	VIATICOS EN EL EXTRANJERO	0.00	0.00	0.00	0.00	0.00	0.00	0.00	0.00
378	SERVICIOS INTEGRALES DE TRASLADO Y VIATICOS	0.00	0.00	0.00	0.00	0.00	0.00	0.00	0.00
379	OTROS SERVICIOS DE TRASLADO Y HOSPEDAJE	0.00	0.00	0.00	0.00	0.00	0.00	0.00	0.00
3800	SERVICIOS ORIGIALES	0.00	0.00	0.00	0.00	0.00	0.00	0.00	0.00
382	GASTOS DE ORDEN SOCIAL Y CULTURAL	1,856.00	0.00	0.00	1,856.00	1,856.00	0.00	0.00	1,856.00
383	CONGRESOS Y CONVENCIONES	1,856.00	0.00	0.00	1,856.00	1,856.00	0.00	0.00	1,856.00
385	GASTOS DE REPRESENTACION	0.00	0.00	0.00	0.00	0.00	0.00	0.00	0.00
3900	OTROS SERVICIOS GENERALES	0.00	0.00	0.00	0.00	0.00	0.00	0.00	0.00
392	IMPUESTOS Y DERECHOS	0.00	0.00	0.00	0.00	0.00	0.00	0.00	0.00
395	PENAS, MULTAS, ACCESORIOS Y ACTUALIZACIONES	0.00	0.00	0.00	0.00	0.00	0.00	0.00	0.00
398	IMPUESTO SOBRE NOMINAS Y OTROS QUE SE DERIVEN DE UNA RELACION LABORAL	0.00	0.00	0.00	0.00	0.00	0.00	0.00	0.00
399	OTROS SERVICIOS GENERALES	0.00	0.00	0.00	0.00	0.00	0.00	0.00	0.00
4000	TRANSFERENCIAS, ASIGNACIONES, SUBSIDIOS Y OTRAS AYUDAS	0.00	0.00	0.00	0.00	0.00	0.00	0.00	0.00
4400	AYUDAS SOCIALES	0.00	0.00	0.00	0.00	0.00	0.00	0.00	0.00
5000	BIENES MUEBLES, INMUEBLES E INTANGIBLES	0.00	0.00	0.00	0.00	0.00	0.00	0.00	0.00
5100	MOBILIARIO Y EQUIPO DE ADMINISTRACION	0.00	0.00	0.00	0.00	0.00	0.00	0.00	0.00
511	MUEBLES DE OFICINA Y ESTANTERIA	0.00	0.00	0.00	0.00	0.00	0.00	0.00	0.00
512	MUEBLES, EXCEPTO DE OFICINA Y ESTANTERIA	0.00	0.00	0.00	0.00	0.00	0.00	0.00	0.00
513	BIENES ARTISTICOS Y CULTURALES Y CIENTIFICOS	0.00	0.00	0.00	0.00	0.00	0.00	0.00	0.00
515	EQUIPO DE COMPUTO Y DE TECNOLOGIAS DE LA INFORMACION	0.00	0.00	0.00	0.00	0.00	0.00	0.00	0.00
519	OTROS MOBILIARIOS Y EQUIPOS DE ADMINISTRACION	0.00	0.00	0.00	0.00	0.00	0.00	0.00	0.00
5200	MOBILIARIO Y EQUIPO EDUCACIONAL Y RECREATIVOS	0.00	0.00	0.00	0.00	0.00	0.00	0.00	0.00
521	EQUIPOS Y APARATOS AUDIOVISUALES	0.00	0.00	0.00	0.00	0.00	0.00	0.00	0.00
522	APARATOS DEPORTIVOS	0.00	0.00	0.00	0.00	0.00	0.00	0.00	0.00
523	CAMARAS FOTOGRAFICAS Y DE VIDEO	0.00	0.00	0.00	0.00	0.00	0.00	0.00	0.00
529	OTRO MOBILIARIO Y EQUIPO EDUCACIONAL Y DEPORTIVO	0.00	0.00	0.00	0.00	0.00	0.00	0.00	0.00
5300	EQUIPO E INSTRUMENTAL MEDICO Y DE LABORATORIO	0.00	0.00	0.00	0.00	0.00	0.00	0.00	0.00
531	EQUIPO MEDICO Y DE LABORATORIO	0.00	0.00	0.00	0.00	0.00	0.00	0.00	0.00
532	INSTRUMENTAL MEDICO Y DE LABORATORIO	0.00	0.00	0.00	0.00	0.00	0.00	0.00	0.00
5400	VEHICULOS Y EQUIPO DE TRANSPORTE	0.00	0.00	0.00	0.00	0.00	0.00	0.00	0.00
541	VEHICULOS Y EQUIPO DE TRANSPORTE TERRESTRE	0.00	0.00	0.00	0.00	0.00	0.00	0.00	0.00
5600	MAQUINARIA, OTROS EQUIPOS Y HERRAMIENTAS	0.00	0.00	0.00	0.00	0.00	0.00	0.00	0.00
562	MAQUINARIA Y EQUIPO INDUSTRIAL	0.00	0.00	0.00	0.00	0.00	0.00	0.00	0.00
565	EQUIPOS DE COMUNICACION Y TELECOMUNICACION	0.00	0.00	0.00	0.00	0.00	0.00	0.00	0.00
566	EQUIPOS DE GENERACION ELECTRICA, APARATOS Y ACCESORIOS ELECTRICOS	0.00	0.00	0.00	0.00	0.00	0.00	0.00	0.00
567	HERRAMIENTAS Y MAQUINAS HERRAMIENTA	0.00	0.00	0.00	0.00	0.00	0.00	0.00	0.00
569	OTROS EQUIPOS	0.00	0.00	0.00	0.00	0.00	0.00	0.00	0.00
8900	ACTIVOS INTANGIBLES	0.00	0.00	0.00	0.00	0.00	0.00	0.00	0.00
891	SOFTWARE	0.00	0.00	0.00	0.00	0.00	0.00	0.00	0.00
6200	OBRA PUBLICA EN BIENES PROPIOS	0.00	0.00	0.00	0.00	0.00	0.00	0.00	0.00
622	EDIFICACION NO HABITACIONAL EN BIENES PROPIOS	0.00	0.00	0.00	0.00	0.00	0.00	0.00	0.00
	IMPORTE TOTAL EGRESOS	18,442.41	0.00	0.00	18,442.41	18,442.41	0.00	11,600.00	30,042.41

L.C. SARA REYES LOZANO
ELABORO

M. EN A. CLARA GRICELDA LUEVANO COLLAZO
REVISO

ING. LEONEL GERARDO CORDERO LERMA
AUTORIZO

COLEGIO DE ESTUDIOS CIENTIFICOS Y TECNOLOGICOS DEL ESTADO DE :

COLEGIO DE ESTUDIOS CIENTIFICOS Y TECNOLOGICOS DEL ESTADO DE ZACATECAS									
ESTADO DE ACTIVIDADES 2022									
P R O Y E C T O									
Gobernanza, Gestion Estratégica e Innovación									
	CECYTES	MES ACTUAL	EMSA	TOTAL	CECYTES	ACUMULADO	EMSA	TOTAL	TOTAL
		MARZO				(ENERO A MARZO)			
		1,149.40	0.00	1,149.40	2,926.67	524.13		3,450.80	
	TOTAL DE INGRESOS MENOS		0.00	0.00	0.00	0.00		0.00	
	TOTAL DE EGRESOS	0.00	0.00	0.00	0.00	0.00		0.00	
	IGUAL	1,149.40	0.00	1,149.40	2,926.67	524.13		3,450.80	
	REMANENTE O DEFICIT (-) DEL PERIODO	625.27	0.00	625.27	1,878.41	524.13		2,402.54	
	INGRESOS FEDERALES	524.13	0.00	524.13	1,048.26	0.00		1,048.26	
	INGRESOS ESTATALES		0.00		0.00	0.00		0.00	
	INGRESOS PROPIOS		0.00		0.00	0.00		0.00	
	OTROS INGRESOS	0.00	0.00	0.00	0.00	0.00		0.00	
1000	SERVICIOS PERSONALES	0.00	0.00	0.00	0.00	0.00		0.00	
1100	REMUNERACIONES AL PERSONAL DE CARACTER PERMANENTE	0.00	0.00	0.00	0.00	0.00		0.00	
113	SUELDOS BASE AL PERSONAL PERMANENTE	0.00	0.00	0.00	0.00	0.00		0.00	
1200	REMUNERACIONES AL PERSONAL DE CARACTER TRANSITORIO	0.00	0.00	0.00	0.00	0.00		0.00	
121	HONORARIOS ASIMILABLES A SALARIOS	0.00	0.00	0.00	0.00	0.00		0.00	
122	SUELDO BASE AL PERSONAL EVENTUAL	0.00	0.00	0.00	0.00	0.00		0.00	
1300	REMUNERACIONES ADICIONALES Y ESPECIALES	0.00	0.00	0.00	0.00	0.00		0.00	
131	PRIMAS POR AÑOS DE SERVICIOS EFECTIVOS PRESTADOS	0.00	0.00	0.00	0.00	0.00		0.00	
132	PRIMAS DE VACACIONES, DOMINICAL Y GRATIFICACION DE FIN DE AÑO	0.00	0.00	0.00	0.00	0.00		0.00	
133	HORAS EXTRAORDINARIAS	0.00	0.00	0.00	0.00	0.00		0.00	
134	COMPENSACIONES	0.00	0.00	0.00	0.00	0.00		0.00	
1400	SEGURIDAD SOCIAL	0.00	0.00	0.00	0.00	0.00		0.00	
141	APORTACIONES DE SEGURIDAD SOCIAL	0.00	0.00	0.00	0.00	0.00		0.00	
142	APORTACIONES A FONDOS DE VIVIENDA	0.00	0.00	0.00	0.00	0.00		0.00	
143	APORTACIONES AL SISTEMA PARA EL RETIRO	0.00	0.00	0.00	0.00	0.00		0.00	
144	APORTACIONES PARA SEGUROS	0.00	0.00	0.00	0.00	0.00		0.00	
1600	OTRAS PRESTACIONES SOCIALES Y ECONOMICAS	0.00	0.00	0.00	0.00	0.00		0.00	
151	CUOTAS PARA EL FONDO DE AHORRO Y FONDO DE TRABAJO	0.00	0.00	0.00	0.00	0.00		0.00	
152	INDENIZACIONES	0.00	0.00	0.00	0.00	0.00		0.00	
153	PRESTACIONES Y HABERES DE RETIRO	0.00	0.00	0.00	0.00	0.00		0.00	
154	PRESTACIONES CONTRACTUALES	0.00	0.00	0.00	0.00	0.00		0.00	
155	APOYOS A LA CAPACITACION DE LOS SERVIDORES PUBLICOS	0.00	0.00	0.00	0.00	0.00		0.00	
159	OTRAS PRESTACIONES SOCIALES Y ECONOMICAS	0.00	0.00	0.00	0.00	0.00		0.00	
1600	PREVISIONES	0.00	0.00	0.00	0.00	0.00		0.00	
161	PREVISIONES DE CARACTER LABORAL, ECONOMICA Y DE SEGURIDAD SOCIAL	0.00	0.00	0.00	0.00	0.00		0.00	
1700	PGGO DE ESTIMULOS A SERVIDORES PUBLICOS	0.00	0.00	0.00	0.00	0.00		0.00	
171	ESTIMULOS	0.00	0.00	0.00	0.00	0.00		0.00	
172	RECOMPENSAS	0.00	0.00	0.00	0.00	0.00		0.00	
2000	MATERIALES Y SUMINISTROS	0.00	0.00	0.00	0.00	0.00		0.00	
2100	MATERIALES DE ADMINISTRACION, EMISION DE DOCUMENTOS Y ARTI	0.00	0.00	0.00	0.00	0.00		0.00	
211	MATERIAL, UTILES Y EQUIPOS MENORES DE OFICINA	0.00	0.00	0.00	0.00	0.00		0.00	
212	MATERIALES Y UTILES DE IMPRESION Y REPRODUCCION	0.00	0.00	0.00	0.00	0.00		0.00	
213	MATERIAL ESTADISTICO Y GEOGRAFICO	0.00	0.00	0.00	0.00	0.00		0.00	
214	MATERIALES, UTILES Y EQUIPOS MENORES DE TECNOLOGIAS DE LA INFORMACION Y COMUNICACIONES	0.00	0.00	0.00	0.00	0.00		0.00	
215	MATERIAL IMPRESO E INFORMACION DIGITAL	0.00	0.00	0.00	0.00	0.00		0.00	
216	MATERIAL DE LIMPIEZA	0.00	0.00	0.00	0.00	0.00		0.00	
217	MATERIALES Y UTILES DE ENSEÑANZA	0.00	0.00	0.00	0.00	0.00		0.00	
218	PERSONAS	0.00	0.00	0.00	0.00	0.00		0.00	
2200	ALIMENTOS Y UTENSILIOS	0.00	0.00	0.00	0.00	0.00		0.00	
221	PRODUCTOS ALIMENTICIOS PARA PERSONAS	0.00	0.00	0.00	0.00	0.00		0.00	
222	PRODUCTOS ALIMENTICIOS PARA ANIMALES	0.00	0.00	0.00	0.00	0.00		0.00	
223	UTENSILIOS PARA EL SERVICIO DE ALIMENTACION	0.00	0.00	0.00	0.00	0.00		0.00	
2300	MATERIAS PRIMAS Y MATERIALES DE PRODUCCION Y COMERCIALIZA	0.00	0.00	0.00	0.00	0.00		0.00	
231	PRODUCTOS ALIMENTICIOS, AGROPECUARIOS Y FORESTALES	0.00	0.00	0.00	0.00	0.00		0.00	
232	ADQUIRIDOS COMO MATERIA PRIMA	0.00	0.00	0.00	0.00	0.00		0.00	
233	INSUMOS TEXTILES ADQUIRIDOS COMO MATERIA PRIMA	0.00	0.00	0.00	0.00	0.00		0.00	
234	PRODUCTOS DE PAPEL, CARTON E IMPRESOS ADQUIRIDOS COMO MATERIA PRIMA	0.00	0.00	0.00	0.00	0.00		0.00	
235	COMBUST, LIBRERANTES, ADITIVOS, CARBON Y SUS DERIVADOS	0.00	0.00	0.00	0.00	0.00		0.00	
236	ADQUIRIDOS COMO MATERIA PRIMA	0.00	0.00	0.00	0.00	0.00		0.00	
237	PROD QUIMICOS, FARMACEUTICOS Y DE LABORATORIO	0.00	0.00	0.00	0.00	0.00		0.00	
238	PROD METALICOS Y A BASE DE MINERALES NO METALICOS	0.00	0.00	0.00	0.00	0.00		0.00	
239	ADQUIRIDOS COMO MAT PRIMA	0.00	0.00	0.00	0.00	0.00		0.00	
2400	MATERIALES Y ARTICULOS DE CONSTRUCCION Y REPARACION	0.00	0.00	0.00	0.00	0.00		0.00	
241	PRODUCTOS MINERALES NO METALICOS	0.00	0.00	0.00	0.00	0.00		0.00	
242	CEMENTO Y PRODUCTOS DE CONCRETO	0.00	0.00	0.00	0.00	0.00		0.00	
243	CAL, YESO Y PRODUCTOS DE YESO	0.00	0.00	0.00	0.00	0.00		0.00	
244	MADERA Y PRODUCTOS DE MADERA	0.00	0.00	0.00	0.00	0.00		0.00	
245	VIDRIO Y PRODUCTOS DE VIDRIO	0.00	0.00	0.00	0.00	0.00		0.00	
246	MATERIAL ELECTRICO Y ELECTRONICO	0.00	0.00	0.00	0.00	0.00		0.00	
247	ARTICULOS METALICOS PARA CONSTRUCCION	0.00	0.00	0.00	0.00	0.00		0.00	
248	MATERIALES COMPLEMENTARIOS	0.00	0.00	0.00	0.00	0.00		0.00	
249	OTROS MATERIALES Y ARTICULOS DE CONSTRUCCION Y REPARACION	0.00	0.00	0.00	0.00	0.00		0.00	
2500	PRODUCTOS QUIMICOS, FARMACEUTICOS Y DE LABORATORIO	0.00	0.00	0.00	0.00	0.00		0.00	
251	PRODUCTOS QUIMICOS BASICOS	0.00	0.00	0.00	0.00	0.00		0.00	
252	FERTILIZANTES, PESTICIDAS Y OTROS AGROQUIMICOS	0.00	0.00	0.00	0.00	0.00		0.00	
253	MEDICINAS Y PRODUCTOS FARMACEUTICOS	0.00	0.00	0.00	0.00	0.00		0.00	

COLEGIO DE ESTUDIOS CIENTIFICOS Y TECNOLOGICOS DEL ESTADO DE :

372	PASAJES TERRESTRES	0.00	0.00	0.00	0.00	0.00	0.00	0.00	0.00	0.00
374	AUTOTRANSPORTE	0.00	0.00	0.00	0.00	0.00	0.00	0.00	0.00	0.00
375	VIATICOS EN EL PAIS	0.00	0.00	0.00	0.00	0.00	0.00	0.00	0.00	0.00
376	VIATICOS EN EL EXTRANJERO	0.00	0.00	0.00	0.00	0.00	0.00	0.00	0.00	0.00
378	SERVICIOS INTERIALES DE TRASLADO Y VIATICOS	0.00	0.00	0.00	0.00	0.00	0.00	0.00	0.00	0.00
379	OTROS SERVICIOS DE TRASLADO Y HOSPEDAJE	0.00	0.00	0.00	0.00	0.00	0.00	0.00	0.00	0.00
3800	SERVICIOS OFICIALES	0.00	0.00	0.00	0.00	0.00	0.00	0.00	0.00	0.00
382	GASTOS DE ORDEN SOCIAL Y CULTURAL	0.00	0.00	0.00	0.00	0.00	0.00	0.00	0.00	0.00
383	CONGRESOS Y CONVENCIONES	0.00	0.00	0.00	0.00	0.00	0.00	0.00	0.00	0.00
385	GASTOS DE REPRESENTACION	0.00	0.00	0.00	0.00	0.00	0.00	0.00	0.00	0.00
3900	OTROS SERVICIOS GENERALES	0.00	0.00	0.00	0.00	0.00	0.00	0.00	0.00	0.00
392	IMPUESTOS Y DERECHOS	0.00	0.00	0.00	0.00	0.00	0.00	0.00	0.00	0.00
395	PENAS, MULTAS, ACCESORIOS Y ACTUALIZACIONES	0.00	0.00	0.00	0.00	0.00	0.00	0.00	0.00	0.00
396	OTROS GASTOS POR RESPONSABILIDADES	0.00	0.00	0.00	0.00	0.00	0.00	0.00	0.00	0.00
398	IMPUESTO SOBRE NOMINAS Y OTROS QUE SE DERIVEN DE UNA RELACION LABORAL	0.00	0.00	0.00	0.00	0.00	0.00	0.00	0.00	0.00
399	OTROS SERVICIOS GENERALES	0.00	0.00	0.00	0.00	0.00	0.00	0.00	0.00	0.00
4000	TRANSFERENCIAS, ASIGNACIONES, SUBSIDIOS Y OTRAS AYUDAS	0.00	0.00	0.00	0.00	0.00	0.00	0.00	0.00	0.00
4400	AYUDAS SOCIALES	0.00	0.00	0.00	0.00	0.00	0.00	0.00	0.00	0.00
5000	BIENES MUEBLES, INMUEBLES E INTANGIBLES	0.00	0.00	0.00	0.00	0.00	0.00	0.00	0.00	0.00
5100	MOBILIARIO Y EQUIPO DE ADMINISTRACION	0.00	0.00	0.00	0.00	0.00	0.00	0.00	0.00	0.00
511	MUEBLES DE OFICINA Y ESTANTERIA	0.00	0.00	0.00	0.00	0.00	0.00	0.00	0.00	0.00
512	MUEBLES, EXCEPTO DE OFICINA Y ESTANTERIA	0.00	0.00	0.00	0.00	0.00	0.00	0.00	0.00	0.00
513	BIENES ARTISTICOS Y CULTURALES Y CIENTIFICOS	0.00	0.00	0.00	0.00	0.00	0.00	0.00	0.00	0.00
515	EQUIPO DE COMPUTO Y DE TECNOLOGIAS DE LA INFORMACION	0.00	0.00	0.00	0.00	0.00	0.00	0.00	0.00	0.00
519	OTROS MOBILIARIOS Y EQUIPOS DE ADMINISTRACION	0.00	0.00	0.00	0.00	0.00	0.00	0.00	0.00	0.00
5200	MOBILIARIO Y EQUIPO EDUCACIONAL Y RECREATIVOS	0.00	0.00	0.00	0.00	0.00	0.00	0.00	0.00	0.00
521	EQUIPOS Y APARATOS AUDIOVISUALES	0.00	0.00	0.00	0.00	0.00	0.00	0.00	0.00	0.00
522	APARATOS DEPORTIVOS	0.00	0.00	0.00	0.00	0.00	0.00	0.00	0.00	0.00
523	CAMARAS FOTOGRAFICAS Y DE VIDEO	0.00	0.00	0.00	0.00	0.00	0.00	0.00	0.00	0.00
529	OTRO MOBILIARIO Y EQUIPO EDUCACIONAL Y DEPORTIVO	0.00	0.00	0.00	0.00	0.00	0.00	0.00	0.00	0.00
5300	EQUIPO E INSTRUMENTAL MEDICO Y DE LABORATORIO	0.00	0.00	0.00	0.00	0.00	0.00	0.00	0.00	0.00
531	EQUIPO MEDICO Y DE LABORATORIO	0.00	0.00	0.00	0.00	0.00	0.00	0.00	0.00	0.00
532	INSTRUMENTAL MEDICO Y DE LABORATORIO	0.00	0.00	0.00	0.00	0.00	0.00	0.00	0.00	0.00
5400	VEHICULOS Y EQUIPO DE TRANSPORTE	0.00	0.00	0.00	0.00	0.00	0.00	0.00	0.00	0.00
541	VEHICULOS Y EQUIPO DE TRANSPORTE TERRESTRE	0.00	0.00	0.00	0.00	0.00	0.00	0.00	0.00	0.00
5500	MAQUINARIA, OTROS EQUIPOS Y HERRAMIENTAS	0.00	0.00	0.00	0.00	0.00	0.00	0.00	0.00	0.00
552	MAQUINARIA Y EQUIPO INDUSTRIAL	0.00	0.00	0.00	0.00	0.00	0.00	0.00	0.00	0.00
555	EQUIPOS DE COMUNICACION Y TELECOMUNICACION	0.00	0.00	0.00	0.00	0.00	0.00	0.00	0.00	0.00
556	EQUIPOS DE GENERACION ELECTRICA, APARATOS Y ACCESORIOS ELECTRICOS	0.00	0.00	0.00	0.00	0.00	0.00	0.00	0.00	0.00
567	HERRAMIENTAS Y MAQUINAS HERRAMIENTA	0.00	0.00	0.00	0.00	0.00	0.00	0.00	0.00	0.00
569	OTROS EQUIPOS	0.00	0.00	0.00	0.00	0.00	0.00	0.00	0.00	0.00
5900	ACTIVOS INTANGIBLES	0.00	0.00	0.00	0.00	0.00	0.00	0.00	0.00	0.00
591	SOFTWARE	0.00	0.00	0.00	0.00	0.00	0.00	0.00	0.00	0.00
6200	OBRA PUBLICA EN BIENES PROPIOS	0.00	0.00	0.00	0.00	0.00	0.00	0.00	0.00	0.00
622	EDIFICACION NO HABITACIONAL EN BIENES PROPIOS	0.00	0.00	0.00	0.00	0.00	0.00	0.00	0.00	0.00
	IMPORTE TOTAL EGRESOS	0.00	0.00	0.00	0.00	0.00	0.00	0.00	0.00	0.00

L.C. SARA REYES LOZANO
ELABORO

M. ENYA CLARA GRICELDA LUEVANO COLLAZO
REVISO

ING. LEONEL BERNABO CORDERO LERMA
AUTORIZO

COLEGIO DE ESTUDIOS CIENTIFICOS Y TECNOLOGICOS DEL ESTADO DE :

372	PASAJES TERRESTRES	3,080.77	0.00	0.00	3,080.77	3,780.77	0.00	0.00	3,780.77	0.00	0.00
374	AUTOTRANSPORTE	0.00	0.00	0.00	0.00	0.00	0.00	0.00	0.00	0.00	0.00
375	VIATICOS EN EL PAIS	7,729.50	0.00	0.00	7,729.50	8,802.50	0.00	0.00	8,802.50	0.00	0.00
376	VIATICOS EN EL EXTRANJERO	0.00	0.00	0.00	0.00	0.00	0.00	0.00	0.00	0.00	0.00
378	SERVICIOS INTEGRALES DE TRASLADO Y VIATICOS	0.00	0.00	0.00	0.00	0.00	0.00	0.00	0.00	0.00	0.00
379	OTROS SERVICIOS DE TRASLADO Y HOSPEDAJE	0.00	0.00	0.00	0.00	0.00	0.00	0.00	0.00	0.00	0.00
3800	SERVICIOS OFICIALES	3,920.00	0.00	0.00	3,920.00	296.00	0.00	0.00	296.00	0.00	0.00
382	GASTOS DE ORDEN SOCIAL Y CULTURAL	3,920.00	0.00	0.00	3,920.00	3,920.00	0.00	0.00	3,920.00	0.00	0.00
383	CONGRESOS Y CONVENCIONES	0.00	0.00	0.00	0.00	0.00	0.00	0.00	0.00	0.00	0.00
386	GASTOS DE REPRESENTACION	0.00	0.00	0.00	0.00	0.00	0.00	0.00	0.00	0.00	0.00
3900	OTROS SERVICIOS GENERALES	190,108.34	0.00	0.00	190,108.34	455,638.17	0.00	0.00	455,638.17	0.00	0.00
392	IMPUESTOS Y DERECHOS	0.00	0.00	0.00	0.00	0.00	0.00	0.00	0.00	0.00	0.00
396	PENAS, MULTAS, ACCESORIOS Y ACTUALIZACIONES	189,673.43	0.00	0.00	189,673.43	453,728.26	0.00	0.00	453,728.26	0.00	0.00
398	OTROS GASTOS POR RESPONSABILIDADES	0.00	0.00	0.00	0.00	0.00	0.00	0.00	0.00	0.00	0.00
399	IMPUESTO SOBRE NOMINAS Y OTROS QUE SE DERIVEN DE UNA RELACION LABORAL	0.00	0.00	0.00	0.00	0.00	0.00	0.00	0.00	0.00	0.00
399	OTROS SERVICIOS GENERALES	0.00	0.00	0.00	0.00	0.00	0.00	0.00	0.00	0.00	0.00
4000	TRANSFERENCIAS, ASIGNACIONES, SUBSIDIOS Y OTRAS AYUDAS	434.91	0.00	0.00	434.91	1,909.91	0.00	0.00	1,909.91	0.00	0.00
4400	AYUDAS SOCIALES	0.00	0.00	0.00	0.00	0.00	0.00	0.00	0.00	0.00	0.00
5000	BIENES MUEBLES, INMUEBLES E INTANGIBLES	0.00	0.00	0.00	0.00	0.00	0.00	0.00	0.00	0.00	0.00
5100	MOBILIARIO Y EQUIPO DE ADMINISTRACION	0.00	0.00	0.00	0.00	0.00	0.00	0.00	0.00	0.00	0.00
511	MUEBLES DE OFICINA Y ESTANTERIA	0.00	0.00	0.00	0.00	0.00	0.00	0.00	0.00	0.00	0.00
512	MUEBLES, EXCEPTO DE OFICINA Y ESTANTERIA	0.00	0.00	0.00	0.00	0.00	0.00	0.00	0.00	0.00	0.00
513	BIENES ARTISTICOS Y CULTURALES Y CIENTIFICOS	0.00	0.00	0.00	0.00	0.00	0.00	0.00	0.00	0.00	0.00
515	EQUIPO DE COMPUTO Y DE TECNOLOGIAS DE LA INFORMACION	0.00	0.00	0.00	0.00	0.00	0.00	0.00	0.00	0.00	0.00
519	OTROS MOBILIARIOS Y EQUIPOS DE ADMINISTRACION	0.00	0.00	0.00	0.00	0.00	0.00	0.00	0.00	0.00	0.00
5200	MOBILIARIO Y EQUIPO EDUCACIONAL Y RECREATIVOS	0.00	0.00	0.00	0.00	0.00	0.00	0.00	0.00	0.00	0.00
521	EQUIPOS Y APARATOS AUDIOVISUALES	0.00	0.00	0.00	0.00	0.00	0.00	0.00	0.00	0.00	0.00
522	APARATOS DEPORTIVOS	0.00	0.00	0.00	0.00	0.00	0.00	0.00	0.00	0.00	0.00
523	CAMARAS FOTOGRAFICAS Y DE VIDEO	0.00	0.00	0.00	0.00	0.00	0.00	0.00	0.00	0.00	0.00
529	OTRO MOBILIARIO Y EQUIPO EDUCACIONAL Y DEPORTIVO	0.00	0.00	0.00	0.00	0.00	0.00	0.00	0.00	0.00	0.00
5300	EQUIPO E INSTRUMENTAL MEDICO Y DE LABORATORIO	0.00	0.00	0.00	0.00	0.00	0.00	0.00	0.00	0.00	0.00
531	EQUIPO MEDICO Y DE LABORATORIO	0.00	0.00	0.00	0.00	0.00	0.00	0.00	0.00	0.00	0.00
532	INSTRUMENTAL MEDICO Y DE LABORATORIO	0.00	0.00	0.00	0.00	0.00	0.00	0.00	0.00	0.00	0.00
5400	VEHICULOS Y EQUIPO DE TRANSPORTE	0.00	0.00	0.00	0.00	0.00	0.00	0.00	0.00	0.00	0.00
541	VEHICULOS Y EQUIPO DE TRANSPORTE TERRESTRE	0.00	0.00	0.00	0.00	0.00	0.00	0.00	0.00	0.00	0.00
5600	MAQUINARIA, OTROS EQUIPOS Y HERRAMIENTAS	0.00	0.00	0.00	0.00	0.00	0.00	0.00	0.00	0.00	0.00
562	MAQUINARIA Y EQUIPO INDUSTRIAL	0.00	0.00	0.00	0.00	0.00	0.00	0.00	0.00	0.00	0.00
565	EQUIPOS DE COMUNICACION Y TELECOMUNICACION	0.00	0.00	0.00	0.00	0.00	0.00	0.00	0.00	0.00	0.00
566	EQUIPOS DE GENERACION ELECTRICA, APARATOS Y ACCESORIOS ELECTRICOS	0.00	0.00	0.00	0.00	0.00	0.00	0.00	0.00	0.00	0.00
567	HERRAMIENTAS Y MAQUINAS HERRAMIENTA	0.00	0.00	0.00	0.00	0.00	0.00	0.00	0.00	0.00	0.00
569	OTROS EQUIPOS	0.00	0.00	0.00	0.00	0.00	0.00	0.00	0.00	0.00	0.00
5900	ACTIVOS INTANGIBLES	0.00	0.00	0.00	0.00	0.00	0.00	0.00	0.00	0.00	0.00
591	SOFTWARE	0.00	0.00	0.00	0.00	0.00	0.00	0.00	0.00	0.00	0.00
6200	OBRA PUBLICA EN BIENES PROPIOS	0.00	0.00	0.00	0.00	0.00	0.00	0.00	0.00	0.00	0.00
622	EDIFICACION NO HABITACIONAL EN BIENES PROPIOS	0.00	0.00	0.00	0.00	0.00	0.00	0.00	0.00	0.00	0.00
	IMPORTE TOTAL EGRESOS	13,923,931.66	15,111,349.87	29,035,281.53	42,772,099.37	31,675,592.32	74,447,691.69				

L.C. SARA REYES LOZANO
ELABORO

M. EN A. CLARA GRICELDA LUEVANO COLLAZO
REVISO

ING. LEONEL GERARDO SORDERO LERMA
AUTORIZO


COLEGIO DE ESTUDIOS CIENTIFICOS Y TECNOLOGICOS DEL ESTADO DE :

372	PASAJES TERRESTRES	4,689.00	0.00	0.00	4,689.00	5,399.00	0.00	0.00	5,399.00
374	AUTOTRANSPORTE	10,018.84	0.00	0.00	10,018.84	10,018.84	11,800.00	0.00	21,618.84
375	VIATICOS EN EL PAIS	9,749.00	0.00	0.00	9,749.00	10,822.00	0.00	0.00	10,822.00
376	VIATICOS EN EL EXTRANJERO	0.00	0.00	0.00	0.00	0.00	0.00	0.00	0.00
378	SERVICIOS INTEGRALES DE TRASLADO Y VIATICOS	0.00	0.00	0.00	0.00	0.00	0.00	0.00	0.00
379	OTROS SERVICIOS DE TRASLADO Y HOSPEDAJE	0.00	0.00	0.00	0.00	296.00	0.00	0.00	296.00
3800	SERVICIOS OFICIALES	5,776.00	0.00	0.00	5,776.00	5,776.00	0.00	0.00	5,776.00
382	GASTOS DE ORDEN SOCIAL Y CULTURAL	5,776.00	0.00	0.00	5,776.00	5,776.00	0.00	0.00	5,776.00
383	CONGRESOS Y CONVENCIONES	0.00	0.00	0.00	0.00	0.00	0.00	0.00	0.00
385	GASTOS DE REPRESENTACION	0.00	0.00	0.00	0.00	0.00	0.00	0.00	0.00
3900	OTROS SERVICIOS GENERALES	190,108.34	0.00	0.00	190,108.34	455,638.17	0.00	0.00	455,638.17
392	IMPUESTOS Y DERECHOS	0.00	0.00	0.00	0.00	0.00	0.00	0.00	0.00
395	PENAS, MULTAS, ACCESORIOS Y ACTUALIZACIONES	189,673.43	0.00	0.00	189,673.43	453,728.26	0.00	0.00	453,728.26
396	OTROS GASTOS POR RESPONSABILIDADES	0.00	0.00	0.00	0.00	0.00	0.00	0.00	0.00
398	IMPUESTO SOBRE RENTAS Y OTROS QUE SE DERIVEN DE UNA RELACION LABORAL	0.00	0.00	0.00	0.00	0.00	0.00	0.00	0.00
399	OTROS SERVICIOS GENERALES	0.00	0.00	0.00	0.00	0.00	0.00	0.00	0.00
4000	TRANSFERENCIAS, ASIGNACIONES, SUBSIDIOS Y OTRAS AYUDAS	434.91	0.00	0.00	434.91	1,909.91	0.00	0.00	1,909.91
400	AYUDAS SOCIALES	0.00	0.00	0.00	0.00	0.00	0.00	0.00	0.00
4000	BIENES MUEBLES E INTANGIBLES	0.00	0.00	0.00	0.00	0.00	0.00	0.00	0.00
5000	BIENES MUEBLES E INTANGIBLES	0.00	0.00	0.00	0.00	0.00	0.00	0.00	0.00
5100	MOBILIARIO Y EQUIPO DE ADMINISTRACION	0.00	0.00	0.00	0.00	0.00	0.00	0.00	0.00
511	MUEBLES DE OFICINA Y ESTANTERIA	0.00	0.00	0.00	0.00	0.00	0.00	0.00	0.00
512	MUEBLES EXCEPTO DE OFICINA Y ESTANTERIA	0.00	0.00	0.00	0.00	0.00	0.00	0.00	0.00
513	BIENES ARTISTICOS Y CULTURALES Y CIENTIFICOS	0.00	0.00	0.00	0.00	0.00	0.00	0.00	0.00
515	EQUIPO DE COMPUTO Y DE TECNOLOGIAS DE LA INFORMACION	0.00	0.00	0.00	0.00	0.00	0.00	0.00	0.00
519	OTROS MOBILIARIOS Y EQUIPOS DE ADMINISTRACION	0.00	0.00	0.00	0.00	0.00	0.00	0.00	0.00
5200	MOBILIARIO Y EQUIPO EDUCACIONAL Y RECREATIVOS	0.00	0.00	0.00	0.00	0.00	0.00	0.00	0.00
521	EQUIPOS Y APARATOS AUDIOVISUALES	0.00	0.00	0.00	0.00	0.00	0.00	0.00	0.00
522	APARATOS DEPORTIVOS	0.00	0.00	0.00	0.00	0.00	0.00	0.00	0.00
523	CAMARAS FOTOGRAFICAS Y DE VIDEO	0.00	0.00	0.00	0.00	0.00	0.00	0.00	0.00
529	OTRO MOBILIARIO Y EQUIPO EDUCACIONAL Y DEPORTIVO	0.00	0.00	0.00	0.00	0.00	0.00	0.00	0.00
5300	EQUIPO E INSTRUMENTAL MEDICO Y DE LABORATORIO	0.00	0.00	0.00	0.00	0.00	0.00	0.00	0.00
531	EQUIPO MEDICO Y DE LABORATORIO	0.00	0.00	0.00	0.00	0.00	0.00	0.00	0.00
532	INSTRUMENTAL MEDICO Y DE LABORATORIO	0.00	0.00	0.00	0.00	0.00	0.00	0.00	0.00
5400	VEHICULOS Y EQUIPO DE TRANSPORTE	0.00	0.00	0.00	0.00	0.00	0.00	0.00	0.00
541	VEHICULOS Y EQUIPO DE TRANSPORTE TERRESTRE	0.00	0.00	0.00	0.00	0.00	0.00	0.00	0.00
5600	MAQUINARIA, OTROS EQUIPOS Y HERRAMIENTAS	0.00	0.00	0.00	0.00	0.00	0.00	0.00	0.00
562	MAQUINARIA Y EQUIPO INDUSTRIAL	0.00	0.00	0.00	0.00	0.00	0.00	0.00	0.00
565	EQUIPOS DE COMUNICACION Y TELECOMUNICACION	0.00	0.00	0.00	0.00	0.00	0.00	0.00	0.00
566	EQUIPOS DE GENERACION ELECTRICA, APARATOS Y ACCESORIOS ELECTRICOS	0.00	0.00	0.00	0.00	0.00	0.00	0.00	0.00
567	HERRAMIENTAS Y MAQUINAS HERRAMIENTA	0.00	0.00	0.00	0.00	0.00	0.00	0.00	0.00
569	OTROS EQUIPOS	0.00	0.00	0.00	0.00	0.00	0.00	0.00	0.00
5900	ACTIVOS INTANGIBLES	0.00	0.00	0.00	0.00	0.00	0.00	0.00	0.00
591	SOFTWARE	0.00	0.00	0.00	0.00	0.00	0.00	0.00	0.00
6000	INVERSION PUBLICA	0.00	0.00	0.00	0.00	0.00	0.00	0.00	0.00
6200	OBRA PUBLICA EN BIENES PROPIOS	0.00	0.00	0.00	0.00	0.00	0.00	0.00	0.00
622	EDIFICACION NO HABITACIONAL EN BIENES PROPIOS	0.00	0.00	0.00	0.00	0.00	0.00	0.00	0.00
IMPORTE TOTAL EGRESOS		14,213,136.22	15,279,180.81	167,810.94	29,492,297.03	43,270,921.99	31,885,003.26	75,125,925.25	75,125,925.25
		289,204.56	167,810.94		457,015.50	499,822.62	179,410.94	678,233.56	678,233.56
		13,923,931.66	15,111,349.87		29,035,281.53	42,772,099.37	31,675,592.32	74,447,691.69	74,447,691.69

L.C. SARA REYES LOZANO
ELABORO

M. EN A. CLARA GRICELDA LUEVANO COLLAZO
REVISO

ING. LEONEL GERARDO GORDERO LERMA
AUTORO



Zacatecas

GOBIERNO DEL ESTADO

2021-2027

III.II. Información Programática
Programas y Proyectos de
Inversión

Concepto	Egresos					Subejercicio 6 = (3 - 4)
	Aprobado	Ampliaciones/ (Reducciones)	Modificado	Devengado	Pagado	
	1	2	3 = (1 + 2)	4	5	
1 Gobierno Abierto y de Resultados	0	0	0	0	0	0
2 Seguridad Humana	0	0	0	0	0	0
3 Competitividad y Prosperidad	318,187,083	435,518	318,622,601	45,633,628	45,633,628	272,988,973
4 Medio Ambiente y Desarrollo Territorial	0	0	0	0	0	0
Total del Gasto	318,187,083	435,518	318,622,601	45,633,628	45,633,628	272,988,973

Concepto	Egresos					Subejercicio 6 = (3 - 4)
	Aprobado	Ampliaciones/ (Reducciones)	Modificado	Devengado	Pagado	
	1	2	3 = (1 + 2)	4	5	
1 Gobierno Abierto y de Resultados	0	0	0	0	0	0
1 Democracia y participación ciudadana	0	0	0	0	0	0
2 Gestión pública basada en resultados	0	0	0	0	0	0
3 Gobernanza electrónica	0	0	0	0	0	0
4 Transparencia y rendición de cuentas	0	0	0	0	0	0
5 Combate a la corrupción	0	0	0	0	0	0
6 Fortalecimiento Municipal	0	0	0	0	0	0
7 Colaboración internacional	0	0	0	0	0	0
2 Seguridad Humana	0	0	0	0	0	0
1 Derechos Humanos	0	0	0	0	0	0
2 Pobreza y desigualdad	0	0	0	0	0	0
3 Cohesión social	0	0	0	0	0	0
4 Salud y bienestar	0	0	0	0	0	0
5 Seguridad Pública	0	0	0	0	0	0
6 Acceso a la Justicia para Todos	0	0	0	0	0	0
7 Igualdad sustantiva entre mujeres y hombres	0	0	0	0	0	0
8 Oportunidades para las y los jóvenes	0	0	0	0	0	0
9 Gobierno promotor de la inclusión de las personas con discapacidad	0	0	0	0	0	0
10 Vinculación con las y los zacatecanos radicados en otras latitudes	0	0	0	0	0	0
11 Cultura física y deporte	0	0	0	0	0	0
3 Competitividad y Prosperidad	318,187,083	435,518	318,622,601	45,633,628	45,633,628	272,988,973
1 Educación de Calidad	318,187,083	435,518	318,622,601	45,633,628	45,633,628	272,988,973
2 Innovación, Ciencia y Tecnología	0	0	0	0	0	0
3 Inversión Local, Nacional y Extranjera	0	0	0	0	0	0
4 Empleo	0	0	0	0	0	0
5 Infraestructura y equipamiento	0	0	0	0	0	0
6 Productividad en el Sector Agropecuario	0	0	0	0	0	0
7 Productividad en los sectores industrial y de servicios	0	0	0	0	0	0
8 Minería Sostenible	0	0	0	0	0	0
9 Turismo	0	0	0	0	0	0
10 Cultura y Economía Creativa	0	0	0	0	0	0
4 Medio Ambiente y Desarrollo Territorial	0	0	0	0	0	0
1 Recursos Naturales	0	0	0	0	0	0
2 Agua	0	0	0	0	0	0
3 Cambio Climático	0	0	0	0	0	0
4 Energías Renovables	0	0	0	0	0	0
6 Riesgos, vulnerabilidad y prevención de desastres	0	0	0	0	0	0
7 Desarrollo territorial y urbano	0	0	0	0	0	0
8 Vivienda digna y sustentable	0	0	0	0	0	0
9 Movilidad	0	0	0	0	0	0
Total del Gasto	318,187,083	435,518	318,622,601	45,633,628	45,633,628	272,988,973


Concepto	Egresos					Subejercicio 6 = (3 - 4)
	Aprobado	Ampliaciones/ (Reducciones)	Modificado	Devengado	Pagado	
	1	2	3 = (1 + 2)	4	5	
1 Gobierno Abierto y de Resultados	0	0	0	0	0	0
1 Democracia y participación ciudadana	0	0	0	0	0	0
1 Fomentar la participación e involucramiento de la sociedad en los asuntos públicos	0	0	0	0	0	0
2 Fortalecer la colaboración entre los poderes del Estado y órdenes de gobierno, a fin de garantizar la gobernanza democrática	0	0	0	0	0	0
4 Fomentar la legalidad y certeza jurídica en la acción gubernamental	0	0	0	0	0	0
2 Gestión pública basada en resultados	0	0	0	0	0	0
1 Implementar la planeación estratégica del Gobierno del Estado para una gestión transparente basada en resultados y con perspectiva de género	0	NO APLICA				0
2 Ejercer finanzas públicas honestas, eficientes y eficaces	0					
3 Optimizar el funcionamiento de la capacidad institucional de la Administración Pública Estatal	0					
4 Profesionalización, actualización y evaluación de los servidores públicos	0					
3 Gobernanza electrónica	0	NO APLICA				0
1 Implementar un modelo de Gobernanza Electrónica	0					
4 Transparencia y rendición de cuentas	0	0	0	0	0	0
1 Fortalecer la capacidad institucional para garantizar el acceso a la información, la rendición de cuentas y la transparencia proactiva	0	0	0	0	0	0
5 Combate a la corrupción	0	0	0	0	0	0
1 Implementar y consolidar el Sistema Estatal Anticorrupción	0	0	0	0	0	0
2 Fortalecer a las instituciones para la prevención y el combate a la corrupción	0	0	0	0	0	0
6 Fortalecimiento Municipal	0	0	0	0	0	0
1 Fortalecer las capacidades institucionales de los municipios	0	0	0	0	0	0
2 Impulsar la colaboración regional y territorial	0	0	0	0	0	0
7 Colaboración internacional	0	0	0	0	0	0
1 Fortalecer la colaboración con organismos internacionales promotores del desarrollo	0	0	0	0	0	0
Total del Gasto Eje 1	0	0	0	0	0	0

Concepto	Egresos					Subejercicio 6 = (3 - 4)
	Aprobado	Ampliaciones/ (Reducciones)	Modificado	Devengado	Pagado	
	1	2	3 = (1 + 2)	4	5	
2 Seguridad Humana	0	0	0	0	0	0
1 Derechos Humanos	0	0	0	0	0	0
1 Institucionalizar el enfoque de derechos humanos	0	0	0	0	0	0
3 Garantizar el goce y ejercicio de los derechos humanos de las niñas, niños, adolescentes, jóvenes, mujeres y adultos mayores	0	0	0	0	0	0
2 Pobreza y desigualdad	0	0	0	0	0	0
1 Implementar programas de reducción de la pobreza en todas sus dimensiones	0	0	0	0	0	0
2 Impulsar la inversión pública para ampliar la infraestructura social	0	0	0	0	0	0
3 Implementar el Sistema Estatal de Evaluación de la Política Social	0	0	0	0	0	0
4 Impulsar la economía social	0	0	0	0	0	0
3 Cohesión social	0	0	0	0	0	0
1 Convivencia social para el progreso de nuestras comunidades	0	0	0	0	0	0
4 Salud y bienestar	0	0	0	0	0	0
1 Garantizar que las y los zacatecanos tengan acceso efectivo a los servicios de salud	0	0	0	0	0	0
2 Garantizar el acceso integral a la salud de la mujer	0	0	0	0	0	0
3 Mejorar la calidad, eficiencia y coordinación sectorial en la prestación de servicios de salud	0	0	0	0	0	0
4 Promover la cultura de la prevención y detección oportuna de enfermedades	0	0	0	0	0	0
5 Fortalecer las acciones orientadas a la inocuidad y sanidad alimentaria	0	0	0	0	0	0
5 Seguridad Pública	0	0	0	0	0	0
1 Fortalecer la infraestructura y los mecanismos de actuación y colaboración de las funciones de seguridad pública	0	0	0	0	0	0
2 Impulsar la prevención de la violencia y delincuencia en el Estado	0	0	0	0	0	0
3 Promover la readaptación y reinserción social de individuos	0	0	0	0	0	0
6 Acceso a la Justicia para Todos	0	0	0	0	0	0
1 Consolidar el nuevo sistema de justicia penal	0	0	0	0	0	0
2 Promover el acceso inclusivo a la justicia	0	0	0	0	0	0
7 Igualdad sustantiva entre mujeres y hombres	0	0	0	0	0	0
1 Institucionalizar la perspectiva de género en la administración pública estatal y municipal	0	0	0	0	0	0
2 Fortalecer el acceso a las mujeres a una vida libre de violencia	0	0	0	0	0	0
3 Promover la participación plena y efectiva de las mujeres y la igualdad de oportunidades en todos los ámbitos de la vida política, económica y pública	0	0	0	0	0	0
8 Oportunidades para las y los jóvenes	0	0	0	0	0	0
1 Fomentar el desarrollo integral de los jóvenes para insertarlos en todos los ámbitos productivo, social y cultural	0	0	0	0	0	0
2 Desarrollar mecanismos de coordinación y evaluación de acciones transinstitucionales a favor de la juventud	0	0	0	0	0	0
9 Gobierno promotor de la inclusión de las personas con discapacidad	0	0	0	0	0	0
1 Impulsar la inclusión de hombres y mujeres con discapacidad al desarrollo cultural, académico, productivo y social en el Estado	0	0	0	0	0	0
2 Incrementar el diseño y la accesibilidad universal	0	0	0	0	0	0
10 Vinculación con las y los zacatecanos radicados en otras latitudes	0	0	0	0	0	0
1 Impulsar la protección y ejercicio pleno de los derechos de los migrantes	0	0	0	0	0	0
2 Fortalecer los programas y mecanismos de cooperación con la comunidad migrante para promover su reinserción económica y social	0	0	0	0	0	0
11 Cultura física y deporte	0	0	0	0	0	0
1 Desarrollar el deporte de alto rendimiento	0	0	0	0	0	0
2 Incrementar las actividades físicas y deportivas	0	0	0	0	0	0
3 Incentivar el uso de la infraestructura deportiva como espacio de convivencia para contribuir a la cohesión social e integración familiar	0	0	0	0	0	0
Total del Gasto Eje 2	0	0	0	0	0	0

NO APLICA

Concepto	Egresos					Subejercicio
	Aprobado	Ampliaciones/ (Reducciones)	Modificado	Devengado	Pagado	
	1	2	3 = (1 + 2)	4	5	
3 Competitividad y Prosperidad	318,187,083	435,518	318,622,601	45,633,628	45,633,628	272,988,973
1 Educación de Calidad	318,187,083	435,518	318,622,601	45,633,628	45,633,628	272,988,973
1 Implementar un nuevo modelo de enseñanza-aprendizaje para formar estudiantes responsables de su entorno, innovadores y dinámicos.		1,898	1,898	198,832	198,832	-196,934
2 Fortalecer la gestión administrativa de la educación	314,205,819	230,613.28	314,436,432	24,163,687	24,163,687	290,272,745
3 Ampliar la infraestructura física educativa pertinente y de calidad para dignificar la vida escolar	2,438,241	3,499.46	2,441,740	366,674	366,674	2,075,066
4 Incrementar la inclusión, el acceso y la permanencia de la población el sistema educativo	870,871	199,216.63	1,070,088	20,873,942	20,873,942	-19,803,854
5 Incrementar la inclusión, el acceso y la permanencia de la población en el sistema educativo	62,999	75.05	63,074	7,864	7,864	55,210
6 Disminuir el rezago educativo en la población de 15 años y más	609,154	215.97	609,370	22,629	22,629	586,740
2 Innovación, Ciencia y Tecnología	0	0	0	0	0	0
1 Fomentar la formación de recursos humanos con perfil científico-tecnológico en el Estado	0	0	0	0	0	0
2 Impulsar el emprendimiento de empresas de innovación tecnológica en la entidad	0	0	0	0	0	0
3 Fortalecer el parque científico tecnológico y su vinculación con la economía zacatecana	0	0	0	0	0	0
4 Promover la apropiación social y la divulgación de la ciencia, tecnología e innovación en la sociedad zacatecana	0	0	0	0	0	0
3 Inversión Local, Nacional y Extranjera	0	0	0	0	0	0
1 Estimular la inversión local en sectores estratégicos	0	0	0	0	0	0
2 Estimular la inversión nacional y extranjera	0	0	0	0	0	0
4 Empleo	0	0	0	0	0	0
1 Fomentar la formación de habilidades laborales óptimas entre la población económicamente activa	0	0	0	0	0	0
3 Potenciar de manera interinstitucional el talento para la creación de autoempleo	0	0	0	0	0	0
4 Impulsar estrategias para la reducción del desempleo y el subempleo (subocupación)	0	0	0	0	0	0
5 Aumentar la formalización de la economía, con un carácter social y distributivo	0	0	0	0	0	0
5 Infraestructura y equipamiento	0	0	0	0	0	0
2 Crear infraestructura tecnológica y productiva para el impulso industrial, comercial y de servicios	0	0	0	0	0	0
6 Productividad en el Sector Agropecuario	0	0	0	0	0	0
1 Fortalecer y diversificar la agricultura sostenible	0	0	0	0	0	0
2 Incrementar la productividad en la ganadería, silvicultura y pesca	0	0	0	0	0	0
3 Impulsar alianzas estratégicas para promover la agroindustria	0	0	0	0	0	0
4 Garantizar la sostenibilidad del recurso hídrico en el sector	0	0	0	0	0	0
7 Productividad en los sectores industrial y de servicios	0	0	0	0	0	0
1 Ampliar el uso de la tecnología y la innovación en el sector industrial y empresarial	0	0	0	0	0	0
2 Fortalecer el acceso a los esquemas de financiamiento para MIPYMES	0	0	0	0	0	0
3 Fomentar la industrialización de procesos que proporcionen valor agregado a productos locales	0	0	0	0	0	0
4 Fomentar el emprendimiento mediante asesoría y mecanismos de financiamiento	0	0	0	0	0	0
5 Promover el encadenamiento de las MIPYMES a los sectores estratégicos	0	0	0	0	0	0
6 Apertura de nuevos mercados nacionales e internacionales y cadenas de valor para los productos locales	0	0	0	0	0	0
9 Turismo	0	0	0	0	0	0
1 Ampliar la oferta turística, la profesionalización y capacitación del sector	0	0	0	0	0	0
2 Incrementar la inversión y aprovechar la infraestructura con potencial turístico en áreas potenciales del sector	0	0	0	0	0	0
10 Cultura y Economía Creativa	0	0	0	0	0	0
1 Proteger, preservar y difundir la cultura y el patrimonio cultural tanto material como inmaterial de la entidad	0	0	0	0	0	0
2 Incrementar la formación de docentes, talentos, artistas y artesanos	0	0	0	0	0	0
Total del Gasto Eje 3	318,187,083	435,518	318,622,601	45,633,628	45,633,628	272,988,973

Concepto	Egresos					Subejercicio 6 = (3 - 4)
	Aprobado	Ampliaciones/ (Reducciones)	Modificado	Devengado	Pagado	
	1	2	3 = (1 + 2)	4	5	
4 Medio Ambiente y Desarrollo Territorial	0	0	0	0	0	0
1 Recursos Naturales	0	0	0	0	0	0
1 Promover el uso sostenible de los ecosistemas del Estado	0	0	0	0	0	0
2 Fomentar la rehabilitación de ecosistemas degradados	0	0	0	0	0	0
3 Impulsar mecanismos para la protección y conservación de ecosistemas	0	0	0	0	0	0
2 Agua	0	0	0	0	0	0
3 Fortalecer el abastecimiento de agua y el acceso a los servicios de agua potable	0	0	0	0	0	0
4 Fortalecer el saneamiento y reuso del agua	0	0	0	0	0	0
5 Fortalecer la cultura del cuidado del agua	0	0	0	0	0	0
3 Cambio Climático	0	0	0	0	0	0
1 Diseñar programas encaminados a la mitigación y adaptación de los efectos negativos del cambio climático	0	0	0	0	0	0
4 Energías Renovables	0	0	0	0	0	0
1 Establecer un marco institucional para fomentar el uso masivo de energías alternativas	0	0	0	0	0	0
6 Riesgos, vulnerabilidad y prevención de desastres	0	0	0	0	0	0
1 Identificar las amenazas que pueden tener consecuencias desastrosas y determinar formas de prevención.	0	0	0	0	0	0
2 Impulsar la prevención como mecanismo para mitigar y reducir oportunamente el impacto de los desastres a los que está expuesta la población	0	0	0	0	0	0
3 Fortalecer los protocolos de atención inmediata ante situaciones de desastre	0	0	0	0	0	0
7 Desarrollo territorial y urbano	0	0	0	0	0	0
1 Impulsar el desarrollo territorial equilibrado	0	0	0	0	0	0
2 Implementar una política de desarrollo urbano integral y sostenible	0	0	0	0	0	0
3 Consolidar el desarrollo metropolitano	0	0	0	0	0	0
6 Ampliar y complementar el equipamiento urbano para el desarrollo de ciudades sustentables y modernas	0	0	0	0	0	0
8 Vivienda digna y sustentable	0	0	0	0	0	0
1 Promover la construcción de vivienda ordenada y sustentable	0	0	0	0	0	0
2 Promover programas de apoyos para el mejoramiento de vivienda	0	0	0	0	0	0
9 Movilidad	0	0	0	0	0	0
1 Impulsar el dinamismo del transporte a través de Planes Integrales de Movilidad	0	0	0	0	0	0
2 Modernizar y dar mantenimiento a la infraestructura vial en la entidad	0	0	0	0	0	0
3 Proponer nuevas alternativas de movilidad urbana	0	0	0	0	0	0
Total del Gasto Eje 4	0	0	0	0	0	0
Total del Gasto Programable por Eje, Línea y Estrategia	318,187,083	435,518	318,622,601	45,633,628	45,633,628	272,988,973



Zacatecas
GOBIERNO DEL ESTADO
2021-2027

IV. Indicadores de Postura Fiscal

Concepto	Estimado/Aprobado	Devengado	Recaudado/Pagado
I. Ingresos Presupuestarios	318,187,083	43,868,277	43,868,277
1. Ingresos del Gobierno de la Entidad Federativa	318,187,083	43,868,277	43,868,277
2. Ingresos del Sector Paraestatal	0	0	0
II. Egresos Presupuestarios	318,187,083	45,633,628	45,633,628
3. Egresos del Gobierno de la Entidad Federativa	318,187,083	45,633,628	45,633,628
4. Egresos del Sector Paraestatal	0	0	0
III. Balance Presupuestario (Superávit o Déficit) (III = I - II)	0	-1,765,351	-1,765,351
Concepto	Estimado/Aprobado	Devengado	Recaudado/Pagado
III. Balance presupuestario (Superávit o Déficit)	0	-1,765,351	-1,765,351
IV. Intereses, Comisiones y Gastos de la Deuda	0	0	0
V. Balance Primario (Superávit o Déficit) (V= III + IV)	0	-1,765,351	-1,765,351
Concepto	Estimado/Aprobado	Devengado	Recaudado/Pagado
A. Financiamiento	0	0	0
B. Amortización de la deuda	0	0	0
C. Financiamiento Neto (C = A - B)	0	0	0



Zacatecas
GOBIERNO DEL ESTADO
2021-2027

V. FORMATOS LEY DE DISCIPLINA FINANCIERA

ESTADOS FINANCIEROS MARZO
COLEGIO DE ESTUDIOS CIENTÍFICOS Y TECNOLÓGICOS DEL ESTADO DE ZACATECAS

2022

Nombre del ente público. Colegio de Estudios Científicos y Tecnológicos del Estado de Zacatecas
Estado de Situación Financiera Detallado - LDF
Al 31 de marzo de 2022 y al 31 de diciembre de 2021
(Pesos)

CONCEPTO	Año		CONCEPTO	Año	
	2022	2021		2022	2021
ACTIVO			PASIVO		
<i>Activo Circulante</i>			<i>Pasivo Circulante</i>		
a. Efectivo y Equivalentes	13,787,246	47,070,224	a. Cuentas por Pagar a Corto Plazo	144,103,161	172,423,613
a1) Efectivo	0	0	a1) Servicios Personales por Pagar a Corto Plazo	8,355,856	43,155,417
a2) Bancos/Tesorería	12,762,453	46,166,810	a2) Proveedores por Pagar a Corto Plazo	82,150	78,670
a3) Bancos/Dependencias y Otros	0	0	a3) Contratistas por Obras Públicas por Pagar a Corto Plazo	0	0
a4) Inversiones Temporales (Hasta 3 meses)	1,004,793	903,414	a4) Participaciones y Aportaciones por Pagar a Corto Plazo	0	0
a5) Fondos con Afectación Específica	0	0	a5) Transferencias Otorgadas por Pagar a Corto Plazo	0	0
a6) Depósitos de Fondos de Terceros en Garantía y/o Administración	0	0	a6) Intereses, Comisiones y Otros Gastos de la Deuda Pública por Pagar a	0	0
a7) Otros Efectivos y Equivalentes	0	0	a7) Retenciones y Contribuciones por Pagar a Corto Plazo	135665155	129189526
b. Derechos a Recibir Efectivo o Equivalentes	990,301	968,773	a8) Devoluciones de la Ley de Ingresos por Pagar a Corto Plazo	0	0
b1) Inversiones Financieras de Corto Plazo	0	0	a9) Otras Cuentas por Pagar a Corto Plazo	0	0
b2) Cuentas por Cobrar a Corto Plazo	-360	0	b. Documentos por Pagar a Corto Plazo	0	0
b3) Deudores Diversos por Cobrar a Corto Plazo	930,489	914,355	b1) Documentos Comerciales por Pagar a Corto Plazo	0	0
b4) Ingresos por Recuperar a Corto Plazo	0	0	b2) Documentos con Contratistas por Obras Públicas por Pagar a CP	0	0
b5) Deudores por Anticipos de la Tesorería a Corto Plazo	0	0	b3) Otros Documentos por Pagar a Corto Plazo	0	0
b6) Préstamos Otorgados a Corto Plazo	0	0	c. Porción a Corto Plazo de la Deuda Pública a Largo Plazo	0	0
b7) Otros Derechos a Recibir Efectivo o Equivalentes a Corto Plazo	60,172	54,418	c1) Porción a Corto Plazo de la Deuda Pública	0	0
c. Derechos a Recibir Bienes o Servicios	0	0	c2) Porción a Corto Plazo de Arrendamiento Financiero	0	0
c1) Anticipo a Proveedores por Adquisición de Bienes y Prestación de Servicios a Corto	0	0	d. Títulos y Valores a Corto Plazo	0	0
c2) Anticipo a Proveedores por Adquisición de Bienes Inmuebles y Muebles a Corto	0	0	e. Pasivos Diferidos a Corto Plazo	0	0
c3) Anticipo a Proveedores por Adquisición de Bienes Intangibles a Corto Plazo	0	0	e1) Ingresos Cobrados por Adelantado a Corto Plazo	0	0
c4) Anticipo a Contratistas por Obras Públicas a Corto Plazo	0	0	e2) Intereses Cobrados por Adelantado a Corto Plazo	0	0
c5) Otros Derechos a Recibir Bienes o Servicios a Corto Plazo	0	0	e3) Otros Pasivos Diferidos a Corto Plazo	0	0
d. Inventarios	0	0	f. Fondos y Bienes de Terceros en Garantía y/o Administración a	0	0
d1) Inventario de Mercancías para Venta	0	0	f1) Fondos en Garantía a Corto Plazo	0	0
d2) Inventario de Mercancías Terminadas	0	0	f2) Fondos en Administración a Corto Plazo	0	0
d3) Inventario de Mercancías en Proceso de Elaboración	0	0	f3) Fondos Contingentes a Corto Plazo	0	0
d4) Inventario de Materias Primas, Materiales y Suministros para Producción	0	0	f4) Fondos de Fideicomisos, Mandatos y Contratos Análogos a Corto Plazo	0	0
d5) Bienes en Tránsito	0	0	f5) Otros Fondos de Terceros en Garantía y/o Administración a Corto Plazo	0	0
e. Almacenes	0	0	f6) Valores y Bienes en Garantía a Corto Plazo	0	0
f. Estimación por Pérdida o Deterioro de Activos Circulantes	0	0	g. Provisiones a Corto Plazo	0	0
f1) Estimaciones para Cuentas Incobrables por Derechos a Recibir Efectivo o	0	0	g1) Provisión para Demandas y Juicios a Corto Plazo	0	0
f2) Estimación por Deterioro de Inventarios	0	0	g2) Provisión para Contingencias a Corto Plazo	0	0
g. Otros Activos Circulantes	0	0	g3) Otras Provisiones a Corto Plazo	0	0
g1) Valores en Garantía	0	0	h. Otros Pasivos a Corto Plazo	0	0
g2) Bienes en Garantía (excluye depósitos de fondos)	0	0	h1) Ingresos por Clasificar	0	0
g3) Bienes Derivados de Embargos, Decomisos, Aseguramientos y Dación en Pago	0	0	h2) Recaudación por Participar	0	0
g4) Adquisición con Fondos de Terceros	0	0	h3) Otros Pasivos Circulantes	0	0
IA. Total de Activos Circulantes	14,777,547	48,038,997	IIA. Total de Pasivos Circulantes	144,103,161	172,423,613
<i>Activo No Circulante</i>			<i>Pasivo No Circulante</i>		
a. Inversiones Financieras a Largo Plazo	0	0	a. Cuentas por Pagar a Largo Plazo	42,038,348	42,038,348
b. Derechos a Recibir Efectivo o Equivalentes a Largo Plazo	1,065,575,293	1,055,860,914	b. Documentos por Pagar a Largo Plazo	0	0
c. Bienes Inmuebles, Infraestructura y Construcciones en Proceso	139,733,254	139,733,254	c. Deuda Pública a Largo Plazo	0	0
d. Bienes Muebles	45,259,382	45,259,382	d. Pasivos Diferidos a Largo Plazo	0	0
e. Activos Intangibles	6,746	6,746	e. Fondos y Bienes de Terceros en Garantía y/o en Administración a	0	0
f. Depreciación, Deterioro y Amortización Acumulada de Bienes	-60,457,563	-60,457,563	f. Provisiones a Largo Plazo	0	0
g. Activos Diferidos	0	0	II.B Total de Pasivos No Circulantes	42,038,348	42,038,348
h. Estimación por Pérdida o Deterioro de Activos no Circulantes	0	0	II. Total del Pasivo	186,141,509	214,461,961
i. Otros Activos no Circulantes	0	0	HACIENDA PÚBLICA/ PATRIMONIO		
IB. Total de Activos No Circulantes	1,190,117,112	1,180,402,733	III.A Hacienda Pública/Patrimonio Contribuido	1,225,554,181	1,215,839,802
I. Total del Activo	1,204,894,659	1,228,441,730	a. Aportaciones	1,182,313,314	1,172,598,935
			b. Donaciones de Capital	43,240,867	43,240,867
			c. Actualización de la Hacienda Pública / Patrimonio	0	0
			IIIB. Hacienda Pública/Patrimonio Generado	-206,801,029	-201,860,032
			a. Resultados del Ejercicio (Ahorro / Desahorro)	-1,765,711	-55,128,510
			b. Resultados de Ejercicios Anteriores	-206,506,081	-148,202,285
			c. Revalúos	1,470,762	1,470,762
			d. Reservas	0	0
			e. Rectificaciones de Resultados de Ejercicios Anteriores	0	0
			IIIC. Exceso o Insuficiencia en la Actualización de la Hacienda	0	0
			a. Resultado por Posición Monetaria	0	0
			b. Resultado por Tenencia de Activos no Monetarios	0	0
			III Total Hacienda Pública/ Patrimonio	1,018,753,151	1,013,979,769
			IV. Total del Pasivo y Hacienda Pública / Patrimonio	1,204,894,659	1,228,441,730

Colegio de Estudios Científicos y Tecnológicos del Estado de Zacatecas
Informe Analítico de la Deuda y Otros Pasivos - LDF
Del 1 de enero al 31 de marzo de 2022
(Pesos)

Denominación de las Deuda Pública y Otros Pasivos	Saldo al 31 de diciembre de 2021	Disposiciones del Periodo	Amortizaciones del Periodo	Revaluaciones, Reclasificaciones y Otros Ajustes	Saldo Final del Periodo	Pago de Intereses del Periodo	Pago de Comisiones y demás costos asociados durante el Periodo
1. Deuda Pública (1=A+B)	0	0	0	0	0	0	0
A. Corto Plazo	0				0	0	0
Instituciones de Crédito	0				0		
Instituciones de Crédito	0				0		
Instituciones de Crédito	0				0		
Instituciones de Crédito	0				0		
Instituciones de Crédito	0				0		
Títulos y Valores	0				0		
Arrendamientos Financieros	0				0		
B. Largo Plazo	0				0	0	0
Instituciones de Crédito	0				0		
Instituciones de Crédito	0				0		
Instituciones de Crédito	0				0		
Instituciones de Crédito	0				0		
Instituciones de Crédito	0				0		
Instituciones de Crédito	0				0		
Instituciones de Crédito	0				0		
Instituciones de Crédito	0				0		
Instituciones de Crédito	0				0		
Títulos y Valores	0				0		
Arrendamientos Financieros	0				0		
2. Otros Pasivos	237,153,289	22691328			214,461,961		
	214,461,961	28,320,452			186,141,509		
3. Total de la Deuda Pública y Otros Pasivos	0	0	0	0	0	0	0
4. Deuda Contingente ¹ (Informativo)	0	0	0	0	0	0	0
A. Deuda Contingente 1							
B. Deuda Contingente 2							
C. Deuda Contingente XX							
5. Valor de Instrumentos Bono Cupón Ceno ² (Informativo)	0	0	0	0	0	0	0
A. Instrumento Bono Cupón 1							
B. Instrumento Bono Cupón 2							
C. Instrumento Bono Cupón Cero XX							
TOTAL DEUDA Y OTROS PASIVOS	0	0	0	0	0	0	0

Colegio de Estudios Científicos y Tecnológicos del Estado de Zacatecas

Obligaciones a Corto Plazo - LDF

Del 1 de enero al 31 de marzo de 2022

(Pesos)

Obligaciones a Corto Plazo	Monto Contratado	Plazo Pactado	Tasa de Interés	Comisiones y Costos Relacionados	Pago de Comisiones y demás costos
6. Obligaciones a Corto Plazo (Informativo)	0	0	0	0	0
A. Crédito 1	0	0	0	0	0
B. Crédito 2	0	0	0	0	0
C. Crédito XX	NO APLICA				0

Colegio de Estudios Científicos y Tecnológicos del Estado de Zacatecas
Informe Analítico de Obligaciones Diferentes de Financiamientos - LDF
Del 1 de enero al 31 de marzo de 2021
(Pesos)

Denominación de las Obligaciones Diferentes de Financiamientos	Fecha de Contrato	Fecha de Inicio de operación del Proyecto	Fecha de Vencimiento	Monto de la Inversión pactado	Plazo pactado	Monto promedio mensual del pago de la contraprestación	Monto promedio mensual del pago de la contraprestación correspondiente al pago de inversión	Monto pagado de la Inversión al 31 de diciembre de 2019	Monto pagado de la Inversión Actualizado al 31 de diciembre de 2020	Saldo pendiente por pagar de la Inversión al 31 de diciembre de 2020
A. Asociaciones Público Privadas				0		0	0	0	0	0
a) APP 1										
b) APP 2										
c) APP 3										
d) APP XX										
NO APLICA										
B. Otros Instrumentos									0	0
a) Otro Instrumento 1										
b) Otro Instrumento 2										
c) Otro Instrumento 3										
d) Otro Instrumento XX										
C. Total de Obligaciones Diferentes de Financiamiento				0		0	0	0	0	0

Concepto	Estimado/Aprobado (d)	Devengado	Recaudado/ Pagado
A. Ingresos Totales (A = A1+A2+A3)	318,187,083	43,868,277	43,868,277
A1. Ingresos de Libre Disposición	318,187,083	43,868,277	43,868,277
A2. Transferencias Federales Etiquetadas	0	0	0
A3. Financiamiento Neto	0		
B. Egresos Presupuestarios¹ (B = B1+B2)	318,187,083	45,633,628	45,633,628
B1. Gasto No Etiquetado (sin incluir Amortización de la Deuda Pública)	318,187,083	45,633,628	45,633,628
B2. Gasto Etiquetado (sin incluir Amortización de la Deuda Pública)	0		0
C. Remanentes del Ejercicio Anterior (C = C1 + C2)	0	0	0
C1. Remanentes de Ingresos de Libre Disposición aplicados en el periodo	0	0	0
C2. Remanentes de Transferencias Federales Etiquetadas aplicados en el periodo	0	0	0
I. Balance Presupuestario (I = A - B + C)	0	-1,765,351	-1,765,351
II. Balance Presupuestario sin Financiamiento Neto (II = I - A3)	0	-1,765,351	-1,765,351
III. Balance Presupuestario sin Financiamiento Neto y sin Remanentes del Ejercicio Anterior (III = II - C)	0	0	0

Concepto	Aprobado	Devengado	Pagado
E. Intereses, Comisiones y Gastos de la Deuda (E = E1+E2)	0	0	0
E1. Intereses, Comisiones y Gastos de la Deuda con Gasto No Etiquetado	0	0	0
E2. Intereses, Comisiones y Gastos de la Deuda con Gasto Etiquetado	0	0	0
IV. Balance Primario (IV= III + E)	0	0	0

Concepto	Estimado/ Aprobado (d)	Devengado	Recaudado/ Pagado
F. Financiamiento (F = F1 + F2)	0	0	0
F1. Financiamiento con Fuente de Pago de Ingresos de Libre Disposición	0	0	0
F2. Financiamiento con Fuente de Pago de Transferencias Federales Etiquetadas	0	0	0
G. Amortización de la Deuda (G = G1 + G2)	0	0	
G1. Amortización de la Deuda Pública con Gasto No Etiquetado			
G2. Amortización de la Deuda Pública con Gasto Etiquetado	0	0	0
A3. Financiamiento Neto (A3 = F - G)	0	0	0

Concepto	Estimado/ Aprobado (d)	Devengado	Recaudado/ Pagado
A1. Ingresos de Libre Disposición	318,187,083	43,868,277	43,868,277
A3. Financiamiento Neto con Fuente de Pago de Ingresos de Libre Disposición (A3. 1 = F1 - G1)	0	0	0
F1. Financiamiento con Fuente de Pago de Ingresos de Libre Disposición	0	0	0
G1. Amortización de la Deuda Pública con Gasto No Etiquetado	0	0	0
B1. Gasto No Etiquetado (sin incluir Amortización de la Deuda Pública)	0	0	0
C1. Remanentes de Ingresos de Libre Disposición aplicados en el periodo	0	0	0
V. Balance Presupuestario de Recursos Disponibles (V= A1 + A3.1 - B1 + C1)	318,187,083	45,633,628	45,633,628
VI. Balance Presupuestario de Recursos Disponibles sin Financiamiento Neto (VI = V - A3.1)	0	0	0

Concepto	Estimado/ Aprobado (d)	Devengado	Recaudado/ Pagado
A2. Transferencias Federales Etiquetadas	0	0	0
A3.2 Financiamiento Neto con Fuente de Pago de Transferencias Federales Etiquetadas (A3. 2 = F2 - G2)	0	0	0
F2. Financiamiento con Fuente de Pago de Transferencias Federales Etiquetadas	0	0	0
G2. Amortización de la Deuda Pública con Gasto Etiquetado	0	0	0
B2. Gasto Etiquetado (sin incluir Amortización de la Deuda Pública)	0	0	0
C2. Remanentes de Transferencias Federales Etiquetadas aplicados en el periodo	0	0	0
VII. Balance Presupuestario de Recursos Etiquetados (VII = A2 + A3.2 - B2 + C2)	0	0	0
VIII. Balance Presupuestario de Recursos Etiquetados sin Financiamiento Neto (VIII = VII - A3.2)	0	0	0

Concepto	Ingreso					Diferencia (6 = 5 - 1)
	Estimado (d)	Ampliaciones y Reducciones	Modificado	Devengado	Recaudado	
	(1)	(2)	(3= 1 + 2)	(4)	(5)	
Ingresos de Libre Disposición						
A. Impuestos	0	0	0	0	0	0
B. Cuotas y Aportaciones de Seguridad Social	0	0	0	0	0	0
C. Contribuciones de Mejoras	0	0	0	0	0	0
D. Derechos	0	0	0	0	0	0
E. Productos	0	42,085	42,085	42,085	42,085	42,085
F. Aprovechamientos	0	0	0	0	0	0
G. Ingresos por Ventas de Bienes y Prestación de Servicios	0	1,095,220	1,095,220	1,095,220	1,095,220	1,095,220
H. Participaciones y Aportaciones	0	0	0	0	0	0
h1) Fondo General de Participaciones	0	0	0	0	0	0
h2) Fondo de Fomento Municipal	0	0	0	0	0	0
h3) Fondo de Fiscalización y Recaudación	0	0	0	0	0	0
h4) Fondo de Compensación	0	0	0	0	0	0
h5) Fondo de Extracción de Hidrocarburos	0	0	0	0	0	0
h6) Impuesto Especial Sobre Producción y Servicios	0	0	0	0	0	0
h7) 0.136% de la Recaudación Federal Participables	0	0	0	0	0	0
h8) 3.17% Sobre Extracción de Petróleo	0	0	0	0	0	0
h9) Gasolinas y Diésel	0	0	0	0	0	0
h10) Fondo de Impuesto Sobre la Renta	0	0	0	0	0	0
h11) Fondo de Estabilización de los Ingresos de las Entidades Federativas	0	0	0	0	0	0
I.- Incentivos Derivados de Colaboración Fiscal	0	0	0	0	0	0
i1) Tenencia o Uso de Vehículos	0	0	0	0	0	0
i2) Fondo de Compensación ISAN	0	0	0	0	0	0
i3) Impuesto Sobre Automóviles Nuevos	0	0	0	0	0	0
i4) Fondo de Compensación de Repecos-Intermedios	0	0	0	0	0	0
i5) Otros Incentivos Económicos	0	0	0	0	0	0
J. Transferencias	268,187,083	0	268,187,083	42,730,971	42,730,971	-225,456,112
K. Convenios	0	0	0	0	0	0
k1) Otros Convenios y Subsidios	0	0	0	0	0	0
L. Otros Ingresos de Libre Disposición	0	0	0	0	0	0
l1) Participaciones en Ingresos Locales	0	0	0	0	0	0
l2) Otros Ingresos de Libre Disposición	0	0	0	0	0	0
I. Total de Ingresos de Libre Disposición	268,187,083	1,137,305	269,324,388	43,868,277	43,868,277	-224,318,806
Ingresos Excedentes de Ingresos de Libre Disposición						

Concepto	Ingreso					Diferencia (6 = 5 - 1)
	Estimado (d)	Ampliaciones y Reducciones	Modificado	Devengado	Recaudado	
	(1)	(2)	(3= 1 + 2)	(4)	(5)	
Transferencias Federales Etiquetadas						
A. Aportaciones	0	0	0	0	0	0
a1) Fondo de Aportaciones para la Nómina Educativa y Gasto Operativo	0	0	0	0	0	0
a2) Fondo de Aportaciones para los Servicios de Salud	0	0	0	0	0	0
a3) Fondo de Aportaciones para la Infraestructura Social	0	0	0	0	0	0
a4) Fondo de Aport. p/Fortalecimiento de los Municipios y las Demarcaciones Territoriales del DF	0	0	0	0	0	0
a5) Fondo de Aportaciones Múltiples	0	0	0	0	0	0
a6) Fondo de Aportaciones para la Educación Tecnológica y de Adultos	0	0	0	0	0	0
a7) Fondo de Aportaciones p/Seguridad Pública de los Estados y del DF	0	0	0	0	0	0
a8) Fondo de Aportaciones P/Fortalecimiento de las Entidades Federativas	0	0	0	0	0	0
B. Convenios	0	0	0	0	0	0
b1) Convenios de Protección Social en Salud	0	0	0	0	0	0
b2) Convenios de Descentralización	0	0	0	0	0	0
b3) Convenios de Reasignación	0	0	0	0	0	0
b4) Otros Convenios y Subsidios	0	0	0	0	0	0
C. Fondos Distintos de Aportaciones	0	0	0	0	0	0
c1) Fondo para Entidades Federativas y Municipios: Productos de Hidrocarburos	0	0	0	0	0	0
c2) Fondo Minero	0	0	0	0	0	0
D. Transferencias, Subsidios y Subvenciones, Pensiones y Jubilaciones	0	0	0	0	0	0
E. Otras Transferencias Federales Etiquetadas	0	0	0	0	0	0
II. Total de Transferencias Federales Etiquetadas	0	0	0	0	0	0
III. Ingresos Derivados de Financiamientos	0	0	0	0	0	0
A. Ingresos Derivados de Financiamientos	0	0	0	0	0	0
IV. Total de Ingresos	318,187,083	1,137,305	269,324,388	43,868,277	43,868,277	-274,318,806
Datos Informativos:						
1. Ingresos Derivados de Financiamientos con Fuente de Pago de Ingresos de Libre Disposición						
2. Ingresos Derivados de Financiamientos con Fuente de Pago de Transferencias Federales Etiquetadas						
3. Ingresos Derivados de Financiamientos (3=1+2)						

Colegio de Estudios Científicos y Tecnológicos del Estado de Zacatecas
Estado Analítico del Ejercicio del Presupuesto de Egresos Detallado- LDF
Clasificación por Objeto del Gasto
Del 1 de enero al 31 de marzo de 2022
(PESOS)

Concepto	Egresos					Subejercicio
	Aprobado	Ampliaciones/ (Reducciones)	Modificado	Devengado	Pagado	
	1	2	3 = (1 + 2)	4	5	
I. Gasto No Etiquetado	295,360,927	435,518	295,796,445	45,633,628	45,633,628	250,162,817
A. Servicios Personales	255,638,756	0	255,638,756	44,680,258	44,680,258	210,958,498
a1) Remuneraciones al Personal de Carácter Permanente	132,977,255	-3,808,630	129,168,625	25,773,668	25,773,668	103,394,958
a2) Remuneraciones al Personal de Carácter Transitorio	12,669,827	197,072	12,866,899	2,630,139	2,630,139	10,236,761
a3) Remuneraciones Adicionales y Especiales	34,608,330	2,401,333	37,009,663	5,212,031	5,212,031	31,797,632
a4) Seguridad Social	42,160,822	1,398,685	43,559,508	6,691,680	6,691,680	36,867,827
a5) Otras Prestaciones Sociales y Económicas	27,608,653	-244,233	27,364,420	3,003,671	3,003,671	24,360,749
a6) Previsiones	0	0	0	0	0	0
a7) Pago de Estímulos a Servidores Públicos	5,613,868	55,773	5,669,641	1,369,069	1,369,069	4,300,572
B. Materiales y Suministros	5,474,102	37,576	5,511,678	308,300	308,300	5,203,378
b1) Materiales de Administración, Emisión de Documentos y Artículos Oficiales	2,337,593	-11,872	2,325,721	17,144	17,144	2,308,577
b2) Alimentos y Utensilios	323,683	34,436	358,119	60,566	60,566	297,553
b3) Materias Primas y Materiales de Producción y Comercialización	0	0	0	0	0	0
b4) Materiales y Artículos de Construcción y de Reparación	1,967,350	17,881	1,985,231	198,753	198,753	1,786,477
b5) Productos Químicos, Farmacéuticos y de Laboratorio	85,000	-1,580	83,420	279	279	83,141
b6) Combustibles, Lubricantes y Aditivos	273,500	-11,447	262,053	21,399	21,399	240,654
b7) Vestuario, Blancos, Prendas de Protección y Artículos Deportivos	445,585	0	445,585	0	0	445,585
b8) Materiales y Suministros Para Seguridad	0	0	0	0	0	0
b9) Herramientas, Refacciones y Accesorios Menores	41,392	10,158	51,550	10,158	10,158	41,392
C. Servicios Generales	34,248,069	397,942	34,646,011	645,070	645,070	34,000,940
c1) Servicios Básicos	3,797,271	0	3,797,271	287,846	287,846	3,509,426
c2) Servicios de Arrendamiento	70,029	3,687	73,716	3,687	3,687	70,029
c3) Servicios Profesionales, Científicos, Técnicos y Otros Servicios	851,257	-36,022	815,235	20,028	20,028	795,207
c4) Servicios Financieros, Bancarios y Comerciales	183,006	35,340	218,347	39,563	39,563	178,784
c5) Servicios de Instalación, Reparación, Mantenimiento y Conservación	260,000	980	260,980	9,634	9,634	251,346
c6) Servicios de Comunicación Social y Publicidad	10,000	0	10,000	0	0	10,000
c7) Servicios de Traslado y Viáticos	1,775,069	0	1,775,069	18,783	18,783	1,756,286
c8) Servicios Oficiales	77,989	0	77,989	0	0	77,989
c9) Otros Servicios Generales	27,223,447	393,956	27,617,403	265,530	265,530	27,351,873
Total de Clasificación Por Objeto del Gasto hoja 1 de 6	295,360,927	435,518	295,796,445	45,633,628	45,633,628	250,162,817

Colegio de Estudios Científicos y Tecnológicos del Estado de Zacatecas
Estado Analítico del Ejercicio del Presupuesto de Egresos Detallado- LDF

Clasificación por Objeto del Gasto
Del 1 de enero al 31 de marzo de 2022

(PESOS)

Concepto	Egresos					Subejercicio
	Aprobado	Ampliaciones/ (Reducciones)	Modificado	Devengado	Pagado	
	1	2	3 = (1 + 2)	4	5	
D. Transferencias, Asignaciones, Subsidios y Otras Ayudas	0	0	0	0	0	0
d1) Transferencia Internas y Asignaciones al Sector Público	0	0	0	0	0	0
d2) Transferencias al Resto del Sector Público	0	0	0	0	0	0
d3) Subsidios y Subvenciones	0	0	0	0	0	0
d4) Ayudas Sociales	0	0	0	0	0	0
d5) Pensiones y Jubilaciones	0	0	0	0	0	0
d6) Transferencias a Fideicomisos, Mandatos y Otros Análogos	0	0	0	0	0	0
d7) Transferencias a la Seguridad Social	0	0	0	0	0	0
d8) Donativos	0	0	0	0	0	0
d9) Transferencias al Exterior	0	0	0	0	0	0
E. Bienes Muebles, Inmuebles e Intangibles	0	0	0	0	0	0
e1) Mobiliario y Equipo de Administración	0	0	0	0	0	0
e2) Mobiliario y equipo Educativo y Recreativo	0	0	0	0	0	0
e3) Equipo e Instrumental Médico y de Laboratorio	0	0	0	0	0	0
e4) Vehículos y Equipo de Transporte	0	0	0	0	0	0
e5) Equipo de Defensa y Seguridad	0	0	0	0	0	0
e6) Maquinaria, Otros Equipos y Herramientas	0	0	0	0	0	0
e7) Activos Biológicos	0	0	0	0	0	0
e8) Bienes Inmuebles	0	0	0	0	0	0
e9) Bienes Intangibles	0	0	0	0	0	0
F. Inversión Pública	0	0	0	0	0	0
f1) Obra Pública en Bienes de Dominio Público	0	0	0	0	0	0
f2) Obra Pública en Bienes Propios	0	0	0	0	0	0
f3) Proyectos Productivos y Acciones de Fomento	0	0	0	0	0	0
Total de Clasificación Por Objeto del Gasto hoja 2 de 6	0	0	0	0	0	0

Colegio de Estudios Científicos y Tecnológicos del Estado de Zacatecas
Estado Analítico del Ejercicio del Presupuesto de Egresos Detallado- LDF
Clasificación por Objeto del Gasto
Del 1 de enero al 31 de marzo de 2022
(PESOS)

Concepto	Egresos					Subejercicio 6 = (3 - 4)
	Aprobado	Ampliaciones/ (Reducciones)	Modificado	Devengado	Pagado	
	1	2	3 = (1 + 2)	4	5	
G. Inversiones Financieras y Otras Provisiones	0	0	0	0	0	0
g1) Inversiones Para el Fomento de Actividades Productivas	0	0	0	0	0	0
g2) Acciones y Participaciones de Capital	0	0	0	0	0	0
g3) Compra de Títulos y Valores	0	0	0	0	0	0
g4) Concesión de Préstamos	0	0	0	0	0	0
g5) Inversiones de Fideicomisos, Mandatos y Otros Análogos	0	0	0	0	0	0
Fideicomisos de Desastres Naturales (Informativo)	0	0	0	0	0	0
g6) Otras Inversiones Financieras	0	0	0	0	0	0
g7) Provisiones para Contingencias y Otras Erogaciones Especiales	0	0	0	0	0	0
H. Participaciones y Aportaciones	0	0	0	0	0	0
h1) Participaciones	0	0	0	0	0	0
h2) Aportaciones	0	0	0	0	0	0
h3) Convenios	0	0	0	0	0	0
I. Deuda Pública	22,826,156	0	22,826,156	0	0	22,826,156
i1) Amortización de la Deuda Pública	0	0	0	0	0	0
i2) Intereses de la Deuda Pública	0	0	0	0	0	0
i3) Comisiones de la Deuda Pública	0	0	0	0	0	0
i4) Gastos de la Deuda Pública	0	0	0	0	0	0
i5) Costo por Coberturas	0	0	0	0	0	0
i6) Apoyos Financieros	0	0	0	0	0	0
i7) Adeudos de ejercicios Fiscales Anteriores (ADEFAS)	22,826,156	0	22,826,156	0	0	22,826,156
						0
						0
						0
Total de Clasificación Por Objeto del Gasto hoja 3 de 6	318,187,083	435,518	318,622,601	45,633,628	45,633,628	272,988,973

(PESOS)

Concepto	Egresos					Subejercicio 6 = (3 - 4)
	Aprobado	Ampliaciones/ (Reducciones)	Modificado	Devengado	Pagado	
	1	2	3 = (1 + 2)	4	5	
II. Gasto Etiquetado	0	0	0	0	0	0
A. Servicios Personales	0	0	0	0	0	0
a1) Remuneraciones al Personal de Carácter Permanente	0	0	0	0	0	0
a2) Remuneraciones al Personal de Carácter Transitorio	0	0	0	0	0	0
a3) Remuneraciones Adicionales y Especiales	0	0	0	0	0	0
a4) Seguridad Social	0	0	0	0	0	0
a5) Otras Prestaciones Sociales y Económicas	0	0	0	0	0	0
a6) Previsiones	0	0	0	0	0	0
a7) Pago de Estímulos a Servidores Públicos	0	0	0	0	0	0
B. Materiales y Suministros	0				0	0
b1) Materiales de Administración, Emisión de Documentos y Artículos Oficiales	0	NO APLICA			0	0
b2) Alimentos y Utensilios	0	0	0	0	0	0
b3) Materias Primas y Materiales de Producción y Comercialización	0	0	0	0	0	0
b4) Materiales y Artículos de Construcción y de Reparación	0	0	0	0	0	0
b5) Productos Químicos, Farmacéuticos y de Laboratorio	0	0	0	0	0	0
b6) Combustibles, Lubricantes y Aditivos	0	0	0	0	0	0
b7) Vestuario, Blancos, Prendas de Protección y Artículos Deportivos	0	0	0	0	0	0
b8) Materiales y Suministros Para Seguridad	0	0	0	0	0	0
b9) Herramientas, Refacciones y Accesorios Menores	0	0	0	0	0	0
C. Servicios Generales	0	0	0	0	0	0
c1) Servicios Básicos	0	0	0	0	0	0
c2) Servicios de Arrendamiento	0	0	0	0	0	0
c3) Servicios Profesionales, Científicos, Técnicos y Otros Servicios	0	0	0	0	0	0
c4) Servicios Financieros, Bancarios y Comerciales	0	0	0	0	0	0
c5) Servicios de Instalación, Reparación, Mantenimiento y Conservación	0	0	0	0	0	0
c6) Servicios de Comunicación Social y Publicidad	0	0	0	0	0	0
c7) Servicios de Traslado y Viáticos	0	0	0	0	0	0
c8) Servicios Oficiales	0	0	0	0	0	0
c9) Otros Servicios Generales	0	0	0	0	0	0
Total de Clasificación Por Objeto del Gasto hoja 4 de 6	0	0	0	0	0	0

Colegio de Estudios Científicos y Tecnológicos del Estado de Zacatecas
Estado Analítico del Ejercicio del Presupuesto de Egresos Detallado- LDF

Clasificación por Objeto del Gasto
Del 1 de enero al 31 de marzo de 2022

(PESOS)

Concepto	Egresos					Subejercicio
	Aprobado	Ampliaciones/ (Reducciones)	Modificado	Devengado	Pagado	
	1	2	3 = (1 + 2)	4	5	
D. Transferencias, Asignaciones, Subsidios y Otras Ayudas	0	0	0	0	0	0
d1) Transferencia Internas y Asignaciones al Sector Público	0	0	0	0	0	0
d2) Transferencias al Resto del Sector Público	0	0	0	0	0	0
d3) Subsidios y Subvenciones	0	0	0	0	0	0
d4) Ayudas Sociales	0	0	0	0	0	0
d5) Pensiones y Jubilaciones	0	0	0	0	0	0
d6) Transferencias a Fideicomisos, Mandatos y Otros Análogos	0	0	0	0	0	0
d7) Transferencias a la Seguridad Social	0	0	0	0	0	0
d8) Donativos	0	0	0	0	0	0
d9) Transferencias al Exterior	0	0	0	0	0	0
E. Bienes Muebles, Inmuebles e Intangibles	0	0	0	0	0	0
e1) Mobiliario y Equipo de Administración	0	0	0	0	0	0
e2) Mobiliario y equipo Educativo y Recreativo	0	0	0	0	0	0
e3) Equipo e Instrumental Médico y de Laboratorio	0	0	0	0	0	0
e4) Vehículos y Equipo de Transporte	0	0	0	0	0	0
e5) Equipo de Defensa y Seguridad	0	0	0	0	0	0
e6) Maquinaria, Otros Equipos y Herramientas	0	0	0	0	0	0
e7) Activos Biológicos	0	0	0	0	0	0
e8) Bienes Inmuebles	0	0	0	0	0	0
e9) Bienes Intangibles	0	0	0	0	0	0
F. Inversión Pública	0	0	0	0	0	0
f1) Obra Pública en Bienes de Dominio Público	0	0	0	0	0	0
f2) Obra Pública en Bienes Propios	0	0	0	0	0	0
f3) Proyectos Productivos y Acciones de Fomento	0	0	0	0	0	0
Total de Clasificación Por Objeto del Gasto hoja 5 de 6	0	0	0	0	0	0

NO APLICA

Colegio de Estudios Científicos y Tecnológicos del Estado de Zacatecas
Estado Analítico del Ejercicio del Presupuesto de Egresos Detallado- LDF
Clasificación por Objeto del Gasto
Del 1 de enero al 31 de marzo de 2022
(PESOS)

Concepto	Egresos					Subejercicio 6 = (3 - 4)
	Aprobado	Ampliaciones/ (Reducciones)	Modificado	Devengado	Pagado	
	1	2	3 = (1 + 2)	4	5	
G. Inversiones Financieras y Otras Provisiones	0	0	0	0	0	0
g1) Inversiones Para el Fomento de Actividades Productivas	0	0	0	0	0	0
g2) Acciones y Participaciones de Capital	0	0	0	0	0	0
g3) Compra de Títulos y Valores	0	0	0	0	0	0
g4) Concesión de Préstamos	0	0	0	0	0	0
g5) Inversiones de Fideicomisos, Mandatos y Otros Análogos	0	0	0	0	0	0
Fideicomisos de Desastres Naturales (Informativo)	0	0	0	0	0	0
g6) Otras Inversiones Financieras	0	0	0	0	0	0
g7) Provisiones para Contingencias y Otras Erogaciones Especiales	0	0	0	0	0	0
H. Participaciones y Aportaciones	0	0	0	0	0	0
h1) Participaciones	0	0	0	0	0	0
h2) Aportaciones	0	0	0	0	0	0
h3) Convenios	0	0	0	0	0	0
I. Deuda Pública	0	0	0	0	0	0
i1) Amortización de la Deuda Pública	0	0	0	0	0	0
i2) Intereses de la Deuda Pública	0	0	0	0	0	0
i3) Comisiones de la Deuda Pública	0	0	0	0	0	0
i4) Gastos de la Deuda Pública	0	0	0	0	0	0
i5) Costo por Coberturas	0	0	0	0	0	0
i6) Apoyos Financieros	0	0	0	0	0	0
i7) Adeudos de ejercicios Fiscales Anteriores (ADEFAS)	0	0	0	0	0	0
Total de Clasificación Por Objeto del Gasto hoja 6 de 6	0	0	0	0	0	0
Total de Clasificación Por Objeto del Gasto	318,187,083	9,701	318,196,784	19,077,739	18,998,716	299,119,045

NO APLICA

Colegio de Estudios Científicos y Tecnológicos del Estado de Zacatecas
Estado Analítico del Ejercicio del Presupuesto de Egresos Detallado- LDF
Clasificación Administrativa
Del 1 de enero al 31 de marzo de 2022

(PESOS)

Concepto	Egresos					Subejercicio 6 = (3 - 4)
	Aprobado	Ampliaciones/ (Reducciones)	Modificado	Devengado	Pagado	
	1	2	3 = (1 + 2)	4	5	
I. Gasto No Etiquetado	318,187,083	435,518	318,622,601	45,633,628	45,633,628	272,988,973
A. Dependencia o Unidad Administrativa 1	0	0	0	0	0	0
B. Dependencia o Unidad Administrativa 2	0	0	0	0	0	0
C. Dependencia o Unidad Administrativa 3	0	0	0	0	0	0
D. Dependencia o Unidad Administrativa 4	0	0	0	0	0	0
E. Dependencia o Unidad Administrativa 5	0	0	0	0	0	0
F. Dependencia o Unidad Administrativa 6	0	0	0	0	0	0
G. Dependencia o Unidad Administrativa 7	0	0	0	0	0	0
H. Dependencia o Unidad Administrativa xx	0	0	0	0	0	0
II. Gasto Etiquetado	0	0	0	0	0	0
A. Dependencia o Unidad Administrativa 1	0	0	0	0	0	0
B. Dependencia o Unidad Administrativa 2	0	0	0	0	0	0
C. Dependencia o Unidad Administrativa 3	0	0	0	0	0	0
D. Dependencia o Unidad Administrativa 4	0	0	0	0	0	0
E. Dependencia o Unidad Administrativa 5	0	0	0	0	0	0
F. Dependencia o Unidad Administrativa 6	0	0	0	0	0	0
G. Dependencia o Unidad Administrativa 7	0	0	0	0	0	0
H. Dependencia o Unidad Administrativa xx	0	0	0	0	0	0
III. Total de Egresos	0	0	0	0	0	0

(PESOS)

Concepto	Egresos					Subejercicio 6 = (3 - 4)
	Aprobado	Ampliaciones/ (Reducciones)	Modificado	Devengado	Pagado	
	1	2	3 = (1 + 2)	4	5	
I. Gasto No Etiquetado	0	0	0	0	0	0
A. Gobierno	0	0	0	0	0	0
a1) Legislación	0	0	0	0	0	0
a2) Justicia	0	0	0	0	0	0
a3) Coordinación de la Política de Gobierno	0	0	0	0	0	0
a4) Relaciones Exteriores	0	0	0	0	0	0
a5) Asuntos Financieros y Hacendarios	0	0	0	0	0	0
a6) Seguridad Nacional	0	0	0	0	0	0
a7) Asuntos de Orden Público y de Seguridad Interior	0	0	0	0	0	0
a8) Otros Servicios Generales	0	0	0	0	0	0
B. Desarrollo Social	318,187,083	435,518	318,622,601	45,633,628	45,633,628	272,988,973
b1) Protección Ambiental	0	0	0	0	0	0
b2) Vivienda y Servicios a la Comunidad	0	0	0	0	0	0
b3) Salud	0	0	0	0	0	0
b4) Recreación, Cultura y Otras Manifestaciones Sociales	0	0	0	0	0	0
b5) Educación	318,187,083	435,518	318,622,601	45,633,628	45,633,628	272,988,973
b6) Protección Social	0	0	0	0	0	0
b7) Otros Asuntos Sociales	0	0	0	0	0	0
C. Desarrollo Económico	0	0	0	0	0	0
c1) Asuntos Económicos, Comerciales y Laborales en General	0	0	0	0	0	0
c2) Agropecuaria, Silvicultura, Pesca y Caza	0	0	0	0	0	0
c3) Combustibles y Energía	0	0	0	0	0	0
c4) Minería, Manufacturas y Construcción	0	0	0	0	0	0
c5) Transporte	0	0	0	0	0	0
c6) Comunicaciones	0	0	0	0	0	0
c7) Turismo	0	0	0	0	0	0
c8) Ciencia, Tecnología e Innovación	0	0	0	0	0	0
c9) Otras Industrias y Otros Asuntos Económicos	0	0	0	0	0	0
D. Otras no Clasificadas en Funciones Anteriores	0	0	0	0	0	0
d1) Transacciones de la Deuda Publica / Costo Financiero de la Deuda	0	0	0	0	0	0
d2) Transferencias, Participaciones y Aportaciones entre Diferentes Niveles y	0	0	0	0	0	0
d3) Saneamiento del Sistema Financiero	0	0	0	0	0	0
d4) Adeudos de Ejercicios Fiscales Anteriores	0	0	0	0	0	0
Total Clasificación Funcional Hoja 1 de 2	318,187,083	435,518	318,622,601	45,633,628	45,633,628	272,988,973

Colegio de Estudios Científicos y Tecnológicos del Estado de Zacatecas
Estado Analítico del Ejercicio del Presupuesto de Egresos Detallado- LDF

Clasificación Funcional
Del 1 de enero al 31 de marzo de 2022

(PESOS)

Concepto	Egresos					Subejercicio 6 = (3 - 4)
	Aprobado	Ampliaciones/ (Reducciones)	Modificado	Devengado	Pagado	
	1	2	3 = (1 + 2)	4	5	
II. Gasto Etiquetado	0	0	0	0	0	0
A. Gobierno	0	0	0	0	0	0
a1) Legislación	0	0	0	0	0	0
a2) Justicia	0	0	0	0	0	0
a3) Coordinación de la Política de Gobierno	0	0	0	0	0	0
a4) Relaciones Exteriores	0	0	0	0	0	0
a5) Asuntos Financieros y Hacendarios	0	0	0	0	0	0
a6) Seguridad Nacional	0	0	0	0	0	0
a7) Asuntos de Orden Público y de Seguridad Interior	0	0	0	0	0	0
a8) Otros Servicios Generales	0	0	0	0	0	0
B. Desarrollo Social	0	0	0	0	0	0
b1) Protección Ambiental	0	0	0	0	0	0
b2) Vivienda y Servicios a la Comunidad	0	0	0	0	0	0
b3) Salud	0	0	0	0	0	0
b4) Recreación, Cultura y Otras Manifestaciones Sociales	0	0	0	0	0	0
b5) Educación	0	0	0	0	0	0
b6) Protección Social	0	0	0	0	0	0
b7) Otros Asuntos Sociales	0	0	0	0	0	0
C. Desarrollo Económico	0	0	0	0	0	0
c1) Asuntos Económicos, Comerciales y Laborales en General	0	0	0	0	0	0
c2) Agropecuaria, Silvicultura, Pesca y Caza	0	0	0	0	0	0
c3) Combustibles y Energía	0	0	0	0	0	0
c4) Minería, Manufacturas y Construcción	0	0	0	0	0	0
c5) Transporte	0	0	0	0	0	0
c6) Comunicaciones	0	0	0	0	0	0
c7) Turismo	0	0	0	0	0	0
c8) Ciencia, Tecnología e Innovación	0	0	0	0	0	0
c9) Otras Industrias y Otros Asuntos Económicos	0	0	0	0	0	0
D. Otras no Clasificadas en Funciones Anteriores	0	0	0	0	0	0
d1) Transacciones de la Deuda Publica / Costo Financiero de la Deuda	0	0	0	0	0	0
d2) Transferencias, Participaciones y Aportaciones entre Diferentes Niveles y	0	0	0	0	0	0
d3) Saneamiento del Sistema Financiero	0	0	0	0	0	0
d4) Adeudos de Ejercicios Fiscales Anteriores	0	0	0	0	0	0
Total Clasificación Funcional Hoja 2 de 2	0	0	0	0	0	0
Total Clasificación Funcional	318,187,083	435,518	318,622,601	45,633,628	45,633,628	272,988,973

Colegio de Estudios Científicos y Tecnológicos del Estado de Zacatecas
Estado Analítico del Ejercicio del Presupuesto de Egresos Detallado- LDF
Clasificación de Servicios Personales por Categoría
Del 1 de enero al 31 de marzo de 2022

(PESOS)

Concepto	Egresos					Subejercicio 6 = (3 - 4)
	Aprobado	Ampliaciones/ (Reducciones)	Modificado	Devengado	Pagado	
	1	2	3 = (1 + 2)	4	5	
I. Gasto No Etiquetado	318,187,083.00	435,518.00	318,622,601	45,633,628	45,633,628	272,988,973
A. Personal Administrativo y Servicio Público	152,729,799.84	209,049	152,938,848	21,904,141	21,904,141	131,034,707
B. Magisterio	165,457,283.16	226,469	165,683,753	23,729,487	23,729,487	141,954,266
C. Servicios de Salud	0	0	0	0	0	0
c1) Personal Administrativo	0	0	0	0	0	0
c2) Personal Médico, Paramédico y afin	0	0	0	0	0	0
D. Seguridad Pública	0	0	0	0	0	0
E. Gastos asociados a la implementación de nuevas leyes federales o reformas a las mism	0	0	0	0	0	0
e1) Nombre del Programa o Ley 1	0	0	0	0	0	0
e2) Nombre de Programa o Ley 2	0	0	0	0	0	0
F. Sentencias laborales definitivas	0	0	0	0	0	0
II. Gasto Etiquetado	0	0	0	0	0	0
A. Personal Administrativo y Servicio Público	0	0	0	0	0	0
B. Magisterio	0	0	0	0	0	0
C. Servicios de Salud	0	0	0	0	0	0
c1) Personal Administrativo	0	0	0	0	0	0
c2) Personal Médico, Paramédico y afin	0	0	0	0	0	0
D. Seguridad Pública	0	0	0	0	0	0
E. Gastos asociados a la implementación de nuevas leyes federales o reformas a las mism	0	0	0	0	0	0
e1) Nombre del Programa o Ley 1	0	0	0	0	0	0
e2) Nombre de Programa o Ley 2	0	0	0	0	0	0
F. Sentencias laborales definitivas	0	0	0	0	0	0
III. Total del Gasto en Servicios Personales.	318,187,083	435,518	318,622,601	45,633,628	45,633,628	272,988,973



Zacatecas

GOBIERNO DEL ESTADO

2021-2027

VI. Anexos

ESTADOS FINANCIEROS MARZO
COLEGIO DE ESTUDIOS CIENTÍFICOS Y TECNOLÓGICOS DEL ESTADO DE ZACATECAS

2022

Colegio de Estudios Científicos y Tecnológicos del Estado de Zacatecas
Relación de Cuentas Bancarias Productivas Específicas
Del 1 de enero al 31 de marzo de 2022

Fondo, Programa o Convenio	Datos de la Cuenta Bancaria	
	Institución Bancaria	Número de Cuenta
CONTRATO	BANAMEX	45557934
CONTRATO	BANAMEX	134568923
CONTRATO	BBVA BANCOMER	100557137
CONTRATO	BANORTE	823008457
CONTRATO	BANORTE	823011105
CONTRATO	BANORTE	1087247320
CONTRATO	BANORTE	1087097002
CONTRATO	BANORTE	1087248886
CONTRATO	BANORTE	1087251505
CONTRATO	BANORTE	1086711851
CONTRATO	BANORTE	1087257981
CONTRATO	BANORTE	1087260347
CONTRATO	BANORTE	1061333531
CONTRATO	BANORTE	1087271642
CONTRATO	BANORTE	1087275556
CONTRATO	BANORTE	1087276562
CONTRATO	BANORTE	1087302779
CONTRATO	BANORTE	1086879902
CONTRATO	BANORTE	1086936216
CONTRATO	BANORTE	1086758221
CONTRATO	BANORTE	1086946961
CONTRATO	BANORTE	1086959130
CONTRATO	BANORTE	1086962381
CONTRATO	BANORTE	1086966035
CONTRATO	BANORTE	1086975699
CONTRATO	BANORTE	1086753002
CONTRATO	BANORTE	1086755640
CONTRATO	BANORTE	1086759787
CONTRATO	BANORTE	1061333522
CONTRATO	BANORTE	1086764839
CONTRATO	BANORTE	1087002716

Colegio de Estudios Científicos y Tecnológicos del Estado de Zacatecas
Relación de Cuentas Bancarias Productivas Específicas
Del 1 de enero al 31 de marzo de 2022

Fondo, Programa o Convenio	Datos de la Cuenta Bancaria	
	Institución Bancaria	Número de Cuenta
CONTRATO	BANORTE	1086878428
CONTRATO	BANORTE	1087003713
CONTRATO	BANORTE	1087104991
CONTRATO	BANORTE	1094226800
CONTRATO	BANORTE	1086710425
CONTRATO	BANORTE	1087004868
CONTRATO	BANORTE	1086712933
CONTRATO	BANORTE	1086879247
CONTRATO	BANORTE	1086760804
CONTRATO	BANORTE	1086777071
CONTRATO	BANORTE	1086779628
CONTRATO	BANORTE	1087005632
CONTRATO	BANORTE	1087063762
CONTRATO	BANORTE	1086942356
CONTRATO	BANORTE	1087078234
CONTRATO	BANORTE	1087244794
CONTRATO	BANORTE	1087243340
CONTRATO	BANORTE	1087245951
CONTRATO	BANORTE	823008457
CONTRATO	BANORTE	1087244749
CONTRATO	BANORTE	1086713097
CONTRATO	BANORTE	1097292860
CONTRATO	BANORTE	1086748727
CONTRATO	BANORTE	1151404707
CONTRATO	BANORTE	1087247339
CONTRATO	BANORTE	1086748718
CONTRATO	BANORTE	1087248671
CONTRATO	BANORTE	1087249968
CONTRATO	BANORTE	1087251028
CONTRATO	BANORTE	1087252294
CONTRATO	BANORTE	1087253620

Colegio de Estudios Científicos y Tecnológicos del Estado de Zacatecas
Relación de Cuentas Bancarias Productivas Específicas
Del 1 de enero al 31 de marzo de 2022

Fondo, Programa o Convenio	Datos de la Cuenta Bancaria	
	Institución Bancaria	Número de Cuenta
CONTRATO	BANORTE	1087256872
CONTRATO	BANORTE	1087263580
CONTRATO	BANORTE	1087265771
CONTRATO	BANORTE	1087267225
CONTRATO	BANORTE	1087098821
CONTRATO	BANORTE	1087241412
CONTRATO	BANORTE	1087520845
CONTRATO	BANORTE	1061333513
CONTRATO	BANORTE	1105282216
CONTRATO	BANORTE	1145742042
CONTRATO	BANORTE	1173455402
CONTRATO	BANORTE	1173456267

Colegio de Estudios Científicos y Tecnológicos del Estado de Zacatecas
Relación de Esquemas Bursátiles y de Coberturas Financieras

Del 1 de enero al 31 de marzo de 2022

(Pesos)

Institución	Tipo de Cobertura	Fecha de Contratación	Fecha de Vencimiento	Base de Cobertura	Cobertura	Costo de la Cobertura
NO APLICA						

NOTA: