



**ESTADOS FINANCIEROS**



**COLEGIO DE ESTUDIOS CIENTÍFICOS Y TECNOLÓGICOS  
DEL ESTADO DE ZACATECAS**



# I. Información Contable


AVANCE DE GESTIÓN FINANCIERA DEL 1º DE ENERO AL 31 DE JULIO  
COLEGIO DE ESTUDIOS CIENTÍFICOS Y TECNOLÓGICOS DEL ESTADO DE ZACATECAS


| 2021

**Avance de Gestión Financiera 2021**  
**Ente Público: Colegio de Estudios Científicos y Tecnológicos del Estado de Zacatecas**  
**Estado de Actividades**  
**Del 1 de enero al 31 de julio de 2021 y del 1 de enero al 31 de diciembre de 2020**  
**(Pesos)**

Concepto	2021	2020	Concepto	2021	2020
<b>INGRESOS Y OTROS BENEFICIOS</b>					
Ingresos de la Gestión	2,046,734	2,308,922	<b>GASTOS Y OTRAS PÉRDIDAS</b>	174,840,171	358,586,837
Impuestos	0	0	Gastos de Funcionamiento	187,783,101	344,211,175
Cuotas y Aportaciones de Seguridad Social	0	0	Servicios Personales	2,655,284	6,960,772
Contribuciones de Mejoras	0	0	Materiales y Suministros	4,451,788	7,384,680
Derechos	0	0	Servicios Generales	0	0
Productos	147,852	181,645	Transferencias, Asignaciones, Subsidios y Otras Ayudas	0	0
Aprovechamientos	0	0	Transferencias Internas y Asignaciones al Sector Público	0	0
Ingresos por Venta de Bienes y Prestación de Servicios	1,898,782	2,617,278	Transferencias al Resto del Sector Público	0	0
			Subsidios y Subvenciones	0	0
			Ayudas Sociales	0	0
			Pensiones y Jubilaciones	0	0
			Transferencias a Fideicomisos, Mandatos y Contratos Análogos	0	0
			Transferencias a la Seguridad Social	0	0
			Donativos	0	0
Participaciones, Aportaciones, Convenios, Incentivos					
Derivados de la Colaboración Fiscal, Fondos Distintos de			Transferencias al Exterior	0	0
Aportaciones, Transferencias, Asignaciones, Subsidios y	208,341,862	361,010,364			
Subvenciones, y Pensiones y Jubilaciones.					
Participaciones y Aportaciones, Convenios, Incentivos Derivados					
de la Colaboración Fiscal, Fondos Distintos de Aportaciones	208,341,862	361,010,364			
Transferencia, Asignaciones, Subsidios y Subvenciones, y					
Pensiones y Jubilaciones	0	0			
Otros Ingresos y Beneficios					
Ingresos Financieros	0	0	Participaciones y Aportaciones	0	0
Incremento por Variación de Inventarios	0	0	Participaciones	0	0
Disminución del Exceso de Est. por Pérdida o Det. u Obsol.	0	0	Aportaciones	0	0
Disminución del Exceso de Provisiones	0	0	Convenios	0	0
Otros Ingresos y Beneficios Varios	0	0			
			Intereses, Comisiones y Otros Gastos de la Deuda Pública	0	0
<b>Total de Ingresos y Otros Beneficios</b>	<b>210,388,597</b>	<b>363,819,286</b>	Intereses de la Deuda Pública		
			Comisiones de la Deuda Pública		
			Gastos de la Deuda Pública		
			Costo por Coberturas		
			Apoyos Financieros		
			Otros Gastos y Pérdidas Extraordinarias	0	13,738,660
			Estimaciones, Depreciaciones, Deterioros, Obsol. y Amortiz.		13,738,660
			Provisiones		
			Disminución de Inventarios		
			Aumento por Insuficiencia de Est. por Pérdida o Det. y Obsol.		
			Aumento por Insuficiencia de Provisiones		
			Otros Gastos		
			Inversión Pública	0	0
			Inversión Pública no Capitalizable	0	0
			<b>Total de Gastos y Otras Pérdidas</b>	<b>174,840,171</b>	<b>372,325,287</b>
			<b>Resultados del Ejercicio (Ahorro/Desahorro)</b>	<b>35,548,425</b>	<b>-8,506,010</b>

Bajo protesta de decir verdad declaramos que los Estados Financieros y sus Notas son razonablemente correctos y responsabilidad del emisor.


Elaboró.  
  
M. en A. SARA REYES LOZANO

  
M. en A. CLARA LUEVANG COLLAZO


  
ING. LIONEL ESPINOSA CORDERO LERMA

CONCEPTO	AÑO		CONCEPTO	AÑO	
	2021	2020		2021	2020
<b>ACTIVO</b>			<b>PASIVO</b>		
<i>Activo Circulante</i>			<i>Activo Circulante</i>		
Efectivo y Equivalentes	18,704,624	18,285,930	Cuentas por Pagar a Corto Plazo	158,478,454	194,896,396
Derechos a Recibir Efectivo o Equivalentes	1,072,440	1,093,427	Documentos por Pagar a Corto Plazo	0	0
Derechos a Recibir Bienes o Servicios	0	0	Partición a Corto Plazo de la Deuda Pública a Largo Plazo	0	0
Inventarios	0	0	Títulos y Valores a Corto Plazo	0	0
Almacenes	0	0	Pasivos Diferidos a Corto Plazo	0	0
Estimación por Pérdida o Deterioro de Activos Circulantes	0	0	Fondos y Bienes de Terceros en Garantía y/o Administración a Corto Plazo	0	0
Otros Activos Circulantes	0	0	Provisiones a Corto Plazo	68,898	720
<b>Total de Activos Circulantes</b>	<b>17,777,063</b>	<b>19,319,357</b>	Otros Pasivos a Corto Plazo	0	0
<i>Activo No Circulante</i>			<b>Total de Pasivos Circulantes</b>	<b>158,546,352</b>	<b>194,897,116</b>
Inversiones Financieras a Largo Plazo	0	0	<i>Activo No Circulante</i>		
Derechos a Recibir Efectivo o Equivalentes a Largo Plazo	1,176,706,035	1,147,549,131	Cuentas por Pagar a Largo Plazo	41,973,858	42,256,173
Bienes Inmuebles, Infraestructura y Construcciones en Proceso	138,513,030	128,758,717	Documentos por Pagar a Largo Plazo	0	0
Bienes Muebles	48,393,952	48,252,809	Deuda Pública a Largo Plazo	0	0
Activos Intangibles	585,172	585,172	Pasivos Diferidos a Largo Plazo	0	0
Depreciación, Deterioro y Amortización Acumulada de Bienes	-54,512,252	-54,512,252	Fondos y Bienes de Terceros en Garantía y/o en Administración a Largo Plazo	0	0
Activos Diferidos	0	0	Provisiones a Largo Plazo	0	0
Estimación por Pérdida o Deterioro de Activos no Circulantes	0	0	<b>Total de Pasivos No Circulantes</b>	<b>41,973,858</b>	<b>42,256,173</b>
Otros Activos no Circulantes	0	0	<b>Total del Pasivo</b>	<b>200,519,210</b>	<b>237,153,289</b>
<b>Total de Activos No Circulantes</b>	<b>1,311,685,936</b>	<b>1,270,613,577</b>	<b>HACIENDA PÚBLICA/ PATRIMONIO</b>		
<b>Total del Activo</b>	<b>1,329,443,000</b>	<b>1,289,932,935</b>	Hacienda Pública/Patrimonio Contribuido	1,338,634,923	1,258,329,735
			Aportaciones	1,295,444,055	1,264,287,152
			Donaciones de Capital	43,190,867	34,042,592
			Actualización de la Hacienda Pública / Patrimonio	0	0
			Hacienda Pública/Patrimonio Generado	-209,711,132	-245,650,068
			Resultados del Ejercicio (Ahorro / Desahorro)	35,548,425	-6,506,010
			Resultados de Ejercicios Anteriores	-246,730,319	-238,514,940
			Revaluos	1,470,762	1,470,762
			Reservas	0	0
			Rectificaciones de Resultados de Ejercicios Anteriores	0	0
			Exceso o Insuficiencia en la Actualización de la Hacienda Pública/Patrimonio	0	0
			Resultado por Posición Monetaria	0	0
			Resultado por Tenencia de Activos no Monetarios	0	0
			<b>Total Hacienda Pública/ Patrimonio</b>	<b>1,128,923,791</b>	<b>1,052,779,646</b>
			<b>Total del Pasivo y Hacienda Pública / Patrimonio</b>	<b>1,329,443,000</b>	<b>1,289,932,935</b>

Bajo protesta de decir verdad declaramos que los Estados Financieros y sus Notas son razonablemente correctos y responsabilidad del emisor.

Elaboró:  
  
ING. EN E. SARA REYES LOZANO

2020  
  
M. EN P. CARLOS LUVIANO COLLAZO

2021  
  
ING. LEONEL SERRANO CARDERO LERMA



Avance de Gestión Financiera 2021  
 Ente Público: Colegio de Estudios Científicos y Tecnológicos del Estado de Zacatecas  
 Estado de Variación en la Hacienda Pública  
 Del 1 de enero al 31 de julio de 2021  
 (Pesos)

Concepto	Hacienda Pública/ Patrimonio Contribuido	Hacienda Pública/ Patrimonio Generado en Ejercicios Anteriores	Hacienda Pública/ Patrimonio Generado del Ejercicio	Exceso/ Insuficiencia en la Actualización de la Hacienda Pública/ Patrimonio	TOTAL
Hacienda Pública/ Patrimonio Contribuido Neto 2020	1,298,328,735	0	0	0	1,298,328,735
Aportaciones	1,284,287,152	0	0	0	1,284,287,152
Donaciones de Capital	34,042,582	0	0	0	34,042,582
Actualización de la Hacienda Pública/ Patrimonio	0	0	0	0	0
Hacienda Pública/ Patrimonio Generado Neto 2020	0	-237,044,078	-8,566,010	0	-245,650,088
Resultados del Ejercicio (Ahorro/Desahorro)	0	0	-8,566,010	0	-8,566,010
Resultados de Ejercicios Anteriores	0	-238,514,840	0	0	-238,514,840
Revalúos	0	1,470,762	0	0	1,470,762
Reservas	0	0	0	0	0
Rectificaciones de Resultados de Ejercicios Anteriores	0	0	0	0	0
Exceso o Insuficiencia en la Actualización de la Hacienda Pública/ Patrimonio Neto 2020	0	0	0	0	0
Resultados por Posición Monetaria	0	0	0	0	0
Resultados por Tenencia de Activos no Monetarios	0	0	0	0	0
Hacienda Pública/ Patrimonio Neto Final de 2020	1,298,328,735	-237,044,078	0	0	1,062,775,646
Cambios en la Hacienda Pública/ Patrimonio Contribuido Neto de 2021	40,305,188	0	0	0	40,305,188
Aportaciones	31,156,903	0	0	0	31,156,903
Donaciones de Capital	9,148,285	0	0	0	9,148,285
Actualización de la Hacienda Pública/ Patrimonio	0	0	0	0	0
Variaciones de la Hacienda Pública/ Patrimonio Generado Neto del Ejercicio 2021	0	-8,215,479	44,054,438	0	35,838,957
Resultados del Ejercicio (Ahorro/Desahorro)	0	0	35,846,425	0	35,846,425
Resultados de Ejercicios Anteriores	0	-8,215,479	8,506,010	0	290,531
Revalúos	0	0	0	0	0
Reservas	0	0	0	0	0
Rectificaciones de Resultados de Ejercicios Anteriores	0	0	0	0	0
Cambios en el Exceso o Insuficiencia en la Actualización de la Hacienda Pública/ Patrimonio Neto de 2021	0	0	0	0	0
Resultados por Posición Monetaria	0	0	0	0	0
Resultados por Tenencia de Activos no Monetarios	0	0	0	0	0
Hacienda Pública/ Patrimonio Neto Final de 2021	1,338,634,923	-245,259,557	35,846,425	0	1,128,922,791

Bajo protesta de decir verdad declaramos que los Estados Financieros y sus Notas son razonablemente correctos y responsables del mismo.

Elab. E. SARA REYES LOZANO

M. en A. CUAUHTÉMOC LUEVANO COLLAZO

ING. LEONEL SEPÚLVEDA CORTÉS



**Avance de Gestión Financiera 2021**  
**Ente Público: Colegio de Estudios Científicos y Tecnológicos del Estado de Zacatecas**  
**Estado de Cambios en la Situación Financiera**  
**Del 1 de enero al 31 de julio de 2021**  
**(Pesos)**

Concepto	Origen	Aplicación	Concepto	Origen	Aplicación
<b>ACTIVO</b>	1,581,308	41,091,372	<b>PASIVO</b>	66,178	36,700,256
<b>Activo Circulante</b>	1,581,306	39,013	<b>Activo Circulante</b>	66,178	36,417,941
Efectivo y Equivalentes	1,581,306	0	Cuentas por Pagar a Corto Plazo	0	36,417,941
Derechos a Recibir Efectivo o Equivalentes	0	39,013	Documentos por Pagar a Corto Plazo	0	0
Derechos a Recibir Bienes o Servicios	0	0	Porción a Corto Plazo de la Deuda Pública a Largo Plazo	0	0
Inventarios	0	0	Títulos y Valores a Corto Plazo	0	0
Almacenes	0	0	Pasivos Diferidos a Corto Plazo	0	0
Estimación por Pérdida o Deterioro de Activos Circulantes	0	0	Fondos y Bienes de Terceros en Garantía y/o Administración a Corto Plazo	0	0
Otros Activos Circulantes	0	0	Provisiones a Corto Plazo	66,178	0
<b>Activo No Circulante</b>	0	41,052,359	Otros Pasivos a Corto Plazo	0	0
Inversiones Financieras a Largo Plazo	0	0	<b>Pasivo No Circulante</b>	0	282,315
Derechos a Recibir Efectivo o Equivalentes a Largo Plazo	0	31,156,903	Cuentas por Pagar a Largo Plazo	0	282,315
Bienes Inmuebles, Infraestructura y Construcciones en Proceso	0	9,754,313	Documentos por Pagar a Largo Plazo	0	0
Bienes Muebles	0	141,143	Deuda Pública a Largo Plazo	0	0
Activos Intangibles	0	0	Pasivos Diferidos a Largo Plazo	0	0
Depreciación, Deterioro y Amortización Acumulada de Bienes	0	0	Fondos y Bienes de Terceros en Garantía y/o en Administración a Largo Plazo	0	0
Activos Diferidos	0	0	Provisiones a Largo Plazo	0	0
Estimación por Pérdida o Deterioro de Activos no Circulantes	0	0	<b>HACIENDA PÚBLICA/ PATRIMONIO</b>	76,144,145	0
<b>Otros Activos no Circulantes</b>	0	0	Hacienda Pública/Patrimonio Contribuido	40,305,188	0
			Aportaciones	31,156,903	0
			Donaciones de Capital	9,148,285	0
			Actualización de la Hacienda Pública / Patrimonio	0	0
			<b>Hacienda Pública/Patrimonio Generado</b>	35,838,957	0
			Resultados del Ejercicio (Ahorro / Desahorro)	35,548,425	0
			Resultados de Ejercicios Anteriores	290,531	0
			Revalúos	0	0
			Reservas	0	0
			Rectificaciones de Resultados de Ejercicios Anteriores	0	0
			Exceso o Insuficiencia en la Actualización de la Hacienda Pública/Patrimonio	0	0
			Resultado por Posición Monetaria	0	0
			Resultado por Tenencia de Activos no Monetarios	0	0

Bajo protesta de decir verdad declaramos que los Estados Financieros y sus Notas son razonablemente correctos y responsabilidad del emisor.

Elaboró:  
  
**SARA REYES LOZANO**  
 Contable/a


V. B.  
  
**M. en A. CLARA LUEVANO COLLAZO**  
 Contable/a


**ING. LEONEL BERRIDO CORDERO LERMA**

**Avance de Gestión Financiera 2021**  
**Ente Público: Colegio de Estudios Científicos y Tecnológicos del Estado de Zacatecas**  
**Estado de Flujos de Efectivo**  
**Del 1 de enero al 31 de julio de 2021 y del 1 de enero al 31 de diciembre de 2020**  
**(Pesos)**

Concepto		2021	2020	Concepto	2021	2020
<b>Flujos de Efectivo de las Actividades de Operación</b>						
<b>Origen</b>		<b>210,388,597</b>	<b>363,819,286</b>	<b>Origen</b>	<b>0</b>	<b>13,738,680</b>
Impuestos		0	0	Bienes Inmuebles, Infraestructura y Construcciones en Proceso	0	0
Cuentas y Aportaciones de Seguridad Social		0	0	Bienes Muebles	0	0
Contribuciones de mejoras		0	0	Otros Orígenes de Inversión	0	13,738,680
Derechos		0	0	<b>Aplicación</b>	<b>41,052,359</b>	<b>13,926,529</b>
Productos		147,952	191,645	Bienes Inmuebles, Infraestructura y Construcciones en Proceso	9,754,313	1,274,163
Aprovechamientos		0	0	Bienes Muebles	141,143	2,843,119
Ingresos por Venta de Bienes y Prestación de Servicios		1,898,782	2,617,278	Otras Aplicaciones de Inversión	31,156,903	9,809,247
Participaciones y Aportaciones, Convenios, Incentivos Derivados de la Colaboración Fiscal, Fondos Distintos de Aportaciones		208,341,862	361,010,364	<b>Flujos Netos de Efectivo por Actividades de Inversión</b>	<b>-41,052,359</b>	<b>-187,869</b>
Transferencia, Asignaciones, Subsidios y Subvenciones, y Pensiones y Jubilaciones		0	0			
Otros Orígenes de Operación		0	0	<b>Flujo de Efectivo de las Actividades de Financiamiento</b>		
<b>Aplicación</b>		<b>174,840,171</b>	<b>372,325,297</b>	<b>Origen</b>	<b>40,661,897</b>	<b>39,669,269</b>
Servicios Personales		167,733,101	344,211,175	Endeudamiento Neto	0	0
Materiales y Suministros		2,655,284	6,990,772	Interno	0	0
Servicios Generales		4,451,786	7,384,690	Externo	0	0
Transferencias Internas y Asignaciones al Sector Público		0	0	Otros Orígenes de Financiamiento	40,661,897	39,669,269
Transferencias al resto del Sector Público		0	0	<b>Aplicación</b>	<b>36,739,269</b>	<b>16,607,494</b>
Subsidios y Subvenciones		0	0	Servicios de la Deuda	0	0
Ayudas Sociales		0	0	Interno	0	0
Pensiones y Jubilaciones		0	0	Externo	0	0
Transferencias a Fideicomisos, Mandatos y Contratos Análogos		0	0	Otras Aplicaciones de Financiamiento	36,739,269	16,607,494
Transferencias a la Seguridad Social		0	0	<b>Flujos netos de Efectivo por Actividades de Financiamiento</b>	<b>3,922,628</b>	<b>23,061,765</b>
Donativos		0	0			
Transferencias al Externo		0	0	<b>Incremento/Disminución Neta en el Efectivo y Equivalentes al Efectivo</b>	<b>-1,681,306</b>	<b>14,367,886</b>
Participaciones		0	0			
Aportaciones		0	0	<b>Efectivo y Equivalente al Efectivo al Inicio del Ejercicio</b>	<b>18,285,930</b>	<b>3,918,044</b>
Convenios		0	0	<b>Efectivo y Equivalente al Efectivo al Final del Ejercicio</b>	<b>16,704,624</b>	<b>18,285,931</b>
Otras Aplicaciones de Operación		0	13,738,680			
<b>Flujos Netos de Efectivo por Actividades de Operación</b>		<b>35,548,425</b>	<b>-8,506,010</b>			

Bajo protesta de decir verdad declaramos que los Estados Financieros y sus Notas son razonablemente correctos y responsabilidades del emisor.

Elaboró:  
  
**SARA REYES LÓZANO**

  
**M. en A. CLARA G. LUEVANO COLLAZO**

  
**ING. LEONEL GERMÁN TORPERO LERMA**



**Avance de Gestión Financiera 2021**  
**Ente Público: Colegio de Estudios Científicos y Tecnológicos del Estado de Zacatecas**  
**Estado Analítico del Activo**  
**Del 1 de enero al 31 de julio de 2021**  
**(Pesos)**

Concepto	Saldo Inicial 1	Cargos del Período 2	Abonos del Período 3	Saldo Final 4=(1+2-3)	Variación del Período (4-1)
<b>ACTIVO</b>	<b>1,289,932,934</b>	<b>1,229,716,635</b>	<b>1,190,206,569</b>	<b>1,329,443,000</b>	<b>39,510,066</b>
<b>Activo Circulante</b>	<b>19,319,357</b>	<b>1,185,974,356</b>	<b>1,187,516,649</b>	<b>17,777,063</b>	<b>-1,542,294</b>
Efectivo y Equivalentes	18,285,930	975,265,492	976,846,798	16,704,624	-1,581,306
Derechos a Recibir Efectivo o Equivalentes	1,033,427	210,708,864	210,669,851	1,072,440	39,013
Derechos a Recibir Bienes o Servicios	0	0	0	0	0
Inventarios	0	0	0	0	0
Almacenes	0	0	0	0	0
Estimación por Pérdida o Deterioro de Activos Circulantes	0	0	0	0	0
Otros Activos Circulantes	0	0	0	0	0
<b>Activo No Circulante</b>	<b>1,270,613,577</b>	<b>43,742,279</b>	<b>2,689,920</b>	<b>1,311,665,936</b>	<b>41,052,359</b>
Inversiones Financieras a Largo Plazo	0	0	0	0	0
Derechos a Recibir Efectivo o Equivalentes a Largo Plazo	1,147,549,131	31,156,903	0	1,178,706,035	31,156,903
Bienes inmuebles, Infraestructura y Construcciones en Proceso	128,758,717	11,428,764	1,674,451	138,513,030	9,754,313
Bienes Muebles	48,252,809	1,156,612	1,015,469	48,393,952	141,143
Activos Intangibles	565,172	0	0	565,172	0
Depreciación, Deterioro y Amortización Acumulada de Bienes	-54,512,252	0	0	-54,512,252	0
Activos Diferidos	0	0	0	0	0
Estimación por Pérdida o Deterioro de Activos no Circulantes	0	0	0	0	0
Otros Activos no Circulantes	0	0	0	0	0

Bajo protesta de decir verdad declaramos que los Estados Financieros y sus Notas son razonablemente correctos y responsabilidad del emisor.

Elaboró:  
  
**M. en A. CLARA G. LUEVANO COLLAZO**

Vq. Bo.  
  
**ING. LEONEL GERARDO CORDERO LERMA**

Autógrafa  
  
**ING. LEONEL GERARDO CORDERO LERMA**





**ZACATECAS**  
2018-2021  
*Trabajamos Unidos*

**Avance de Gestión Financiera 2021**  
**Ente Público: Colegio de Estudios Científicos y Tecnológicos del Estado de Zacatecas**  
**Estado Analítico de la Deuda y Otros Pasivos**  
**Del 1 de enero al 31 de julio de 2021**

(Pesos)

Denominación de las Deudas	Moneda de Contratación	Institución o País Acreedor	Saldo Inicial del Periodo	Salto Final del Periodo
<b>DEUDA PÚBLICA</b>				
<b>Corto Plazo</b>				
<b>Deuda Interna</b>			0	0
Instituciones de Crédito	Pesos Mexicanos		0	0
Otros Documentos por Pagar a Corto Plazo	Pesos Mexicanos		0	0
Títulos y Valores	Pesos Mexicanos		0	0
Arrendamientos Financieros	Pesos Mexicanos		0	0
<b>Deuda Externa</b>			0	0
Organismos Financieros Internacionales			0	0
Deuda Bilateral			0	0
Títulos y Valores			0	0
Arrendamientos Financieros			0	0
<b>Subtotal a Corto Plazo</b>			0	0
<b>Largo Plazo</b>				
<b>Deuda Interna</b>			0	0
Instituciones de Crédito	Pesos Mexicanos		0	0
Títulos y Valores			0	0
Arrendamientos Financieros			0	0
<b>Deuda Externa</b>			0	0
Organismos Financieros Internacionales			0	0
Deuda Bilateral			0	0
Títulos y Valores			0	0
Arrendamientos Financieros			0	0
<b>Subtotal a Largo Plazo</b>			0	0
<b>OTROS PASIVOS</b>			237,153,289	200,519,210
Otros Documentos por Pagar a Corto Plazo	Pesos Mexicanos		237,153,289	200,519,210
<b>TOTAL DEUDA Y OTROS PASIVOS</b>			<b>237,153,289</b>	<b>200,519,210</b>

Bajo protesta de decir verdad declaramos que los Estados Financieros y sus Notas son razonablemente correctos y responsabilidad del emisor.

Elaboró.  
  
M. en E. SARA REYES LOZANO

M. en A. CLARA G. LUEVANO COLLAZO

ING. LEONEL FERRANDO CORDERO LERMA



**ZACATECAS**  
2016-2021

*Trabajemos Unidos*


Avance de Gestión Financiera 2021  
Informe de Estudios Científicos y Tecnológicos del Estado de Zacatecas  
Informe Sobre Pasivos Contingentes  
Al 31 de julio de 2021  
(Pesos)

Municipio	Acreedor	Saldo Inicial del Periodo	Saldo Final del Periodo
-----------	----------	---------------------------	-------------------------

**NO APLICA**


Bajo protesta de decir verdad declaramos que los Estados Financieros y sus Notas son razonablemente correctos y responsabilidad del emisor.

Elaboró.




M. en E. SARA REYES LOZANO

Vo. Bo.



M. en A. CLARA LUEVANO COLLAZO

Autorizó.



ING. LEONEZ GERARDO CORDERO LERMA

**ACTIVO**

**Efectivo y Equivalentes**

El rubro de Efectivo y Equivalentes al 31 de julio de 2021 se integra de la siguiente manera:

<b>BANCOS</b>	
<b>NOMBRE</b>	<b>SALDO</b>
RECEPTORA REC ESTATAL	\$9,186,384.41
BANORTE VIATICOS ESTATALES	\$28,707.40
RECEPTORA REC FEDERAL	\$162.75
BBVA / BANCOMER CTA. 0100557137	-\$121,567.97
BAN CASA BLANCA	\$1,728.86
BANORTE HUIZILA	\$11,133.86
BANORTE LA COLORAD	\$21,947.49
BANORTE TORIBIO	\$128.28
BANORTE SAN TIBURC	\$458.20
BANORTE CTA. 823-01110-5	\$4,789.19
BAN TLALTENANGO	\$749,183.08
BAN B VISTA PINOS	\$2,446.70
BANORTE CHUPADEROS	\$3,528.03
BANORTE CALERA	\$17,254.19
INVERSIÓN CAP 1000	\$598,807.60
BANORTE SANTA ANA	\$35,964.26
BAN LAZARO CÁRDENA	\$1,975.62
BANORTE EL REFUGIO	\$497.00
BAN EST GUTIERREZ	\$3,998.60
B CONC DE INGRESOS	\$5,000.00
BANORTE REC ESTATA	\$17,694.39
BANORTE JEREZ	\$5,102.33
BANORTE EL SAUCITO	\$33,793.24
BANORTE PLATEROS	\$18,999.10
BANORTE MARAVILLAS	\$3,401.09
BANORTE EMSAD	\$63,956.48
BANORTE CECYTEZ	\$50,883.71
BAN SEIS DE ENERO	\$1,196.24
BAN STA LUCIA DE L	\$23,797.73
BANORTE RIO GDE	\$2,220.21
BANORTE PEDREGOSO	\$2,506.49
BAN ESPIRITU SANTO	\$3,660.86
BAN JAULAS DE ABAJ	\$20,904.99
BANORTE P RAYGOZA	\$3,246.52
BANORTE LA QUEMADA	\$6,596.49
BAN EMILIANO ZAPAT	\$1,665.35
BAN EL RUCIO V HGO	\$3,331.26
BAN TANQUE NUEVO	\$921.75

COLEGIO DE ESTUDIOS CIENTÍFICOS Y TECNOLÓGICOS DEL ESTADO DE ZACATECAS

Notas a los Estados Financieros al 31 de julio de 2021

(En pesos)

BANCOS	
NOMBRE	SALDO
BANORTE MATEO GOME	\$34,045.33
BAN EL RUCIO V C	\$2,343.94
BANORTE EL CENTRO	\$24,620.79
BAN COL PROGRESO	\$986.14
BANORTE SAUCEDA	\$0.39
BAN EL NIGROMANTE	\$6,129.82
B BIBLIOTECA VIRTU	\$6,092.12
BAN LA CONCEPCION	\$3,701.44
BANORTE TENAYUCA	\$682.41
BANORTE APIZOLAYA	\$16,522.08
BAN SN ANTONIO D P	\$31,372.12
BANORTE CAOPAS	\$76,561.67
BANORTE EL LAMPOTA	\$6,289.93
BANORTE LOBATOS	\$3.66
BAN EST SN JOSE	\$4,136.51
BANORTE CTA. 823-00845-7	\$259,726.57
BAN SN JUAN CAPIST	\$4,904.50
BAN SN JOSE DE LOU	\$2,383.35
B TITULACION ELECT	\$102,355.93
BAN B DE TRUJILLO	\$1,301.07
BAN EL PORVENIR	\$191.73
BAN PINO SUAREZ	\$1,000.00
BANORTE LA LAGUNA	\$1,889.49
INVERSION CAP 2000	\$1,241,425.21
BAN EMILIO CARRANZ	\$9,490.92
BANORTE EL CAZADER	\$9,180.54
BANORTE SAN PABLO	\$8,215.20
BANAMEX CTA. 7004555793-4	\$10,082.00
BANAMEX	\$14,652.00
<b>TOTAL BANCOS</b>	<b>\$12,696,692.64</b>

En la cuenta de Efectivo y Equivalentes, se registran los movimientos de todas las cuentas bancarias a nombre del Colegio de Estudios Científicos y Tecnológicos del Estado de Zacatecas. El total del rubro de Efectivo y Equivalentes al 31 de julio 2021 refleja un saldo de \$ 12,696,692.64 (Doce Millones Seiscientos Noventa y Seis Mil Seiscientos Noventa y Dos Pesos 64/100 M.N). El Subsidio Federal se deposita en la cuenta 1128650980 del CECyTEZ de ahí se realizan los traspasos a las cuentas correspondientes según fueron etiquetados los recursos, el Subsidio Estatal se deposita en la Cuenta 1128650971 para los gastos de viáticos y pasajes tanto

Nacionales como Estatales, la diferencia se traspasa directamente a la Cuentas 0100557137, 823-00845-7 del Banco Mercantil del Norte que son cuentas asignadas para el gasto del capítulo 1000 (Servicios Personales).

Es conveniente aclarar, que las cuentas aperturadas en la Institución Bancaria Banco Mercantil del Norte S. A. de C.V. a nombre de los Planteles que en la tabla anterior se relacionan son por la captación de cuotas voluntarias de padres de familia, entre otros, las cantidades reunidas por dichos conceptos se utilizarán para cubrir las necesidades que se generen en su propio plantel.

En la cuenta de Inversiones Temporales (Hasta Tres Meses) al 31 de julio de 2021 refleja un saldo de \$ 4'007,920.24 (Cuatro Millones Siete Mil Novecientos Veinte Pesos 24/100 M.N.), los cuales se detallan a continuación:

INVERSIONES TEMPORALES (HASTA 3 MESES)	
NOMBRE	SALDO
BANAMEX CTA. 7004555793-4	\$ 1,454,131.57
BANAMEX	\$ 2,553,788.67
<b>TOTAL INVERSIONES TEMPORALES</b>	<b>\$ 4,007,920.24</b>

El contrato de la cuenta número 7004555793-4 del Banco Nacional de México fue asignada para realizar la provisión del recurso del capítulo 1000 (Servicios Personales).

El contrato de la cuenta numero: del Banco Nacional de México fue asignada para realizar la provisión del saldo del capítulo 2000 y 3000 (servicios básicos y servicios generales respectivamente) con el cual se pretende proporcionar mantenimiento y rehabilitación a los diferentes planteles adscritos al Colegio.

### **Derechos a Recibir Efectivo y Equivalentes y Bienes o Servicios por Recibir**

Derechos a Recibir Efectivo o Equivalente al 31 de julio de 2021 está conformado por los Deudores Diversos que asciende a la cantidad de \$ 1'040,107.96 (Un Millon Cuarenta Mil Ciento siete Pesos 96/100 m.n.) formados bajo los conceptos de pago erróneo de Sueldos y Salarios, Viáticos y Gastos Diversos que son otorgados al personal tanto de Dirección General como de planteles, los cuales se desglosan de la siguiente manera:

COLEGIO DE ESTUDIOS CIENTÍFICOS Y TECNOLÓGICOS DEL ESTADO DE ZACATECAS  
 Notas a los Estados Financieros al 31 de julio de 2021  
 (En pesos)

- Deudores diversos a comprobar señala que a partir de un plazo menor de 90 días asciende a la cantidad de \$ 39,031.90 (Treinta y Nueve Mil Trinta y Un Pesos 90/100 M.N.) y se compone de la siguiente manera:

DEUDORES DIVERSOS MENORES A UN AÑO		
NOMBRE	CONCEPTO	SALDO
CARLOS FERNANDO VILLEDA CAMACHO	VIATICOS NACIONALES	\$ 514.00
CLARA GRICELDA LUEVANO COLLAZO	VIATICOS NACIONALES	\$ 570.25
ING. LEONEL GERARDO CORDERO LERMA	VIATICOS NACIONALES	\$ 1,781.65
JUAN GARCIA RODRIGUEZ	GASTOS A COMPROBAR	\$ 3,000.00
MARIA ELENA GUERRERO CANDELAS	VIATICOS NACIONALES	\$ 6,810.00
VICTOR MANUEL ALMARAZ RIVAS	FONDO REVOLVENTE	\$ 3,000.00
ELVIA CID GARCIA	FONDO REVOLVENTE	\$ 6,000.00
DANIELA FRAUSTO AC	FONDO REVOLVENTE	\$ 5,044.00
JOSE JEREMIAS CRUZ	SUELDOS Y SALARIOS	\$ 312.00
LORENA RANGEL	FONDO REVOLVENTE	\$ 6,000.00
BLANCA MOREIRA	VIATICOS NACIONALES	\$ 6,000.00
<b>TOTAL DEUDORES DIVERSOS MENORES A UN AÑO</b>		<b>\$ 39,031.90</b>

- Deudores diversos a comprobar con un plazo mayor de 180 días asciende a la cantidad de \$ 977,561.21 (Novecientos Setenta y Siete Mil Quinientos Sesenta y Un Pesos 90/100 m.n.) conformándose de la siguiente manera:

DEUDORES DIVERSOS MAYORES DE 180 DIAS		
NOMBRE	CONCEPTO	SALDO
ADRIANA VILLARREAL VILLARREAL	FONDO REVOLVENTE	\$ 5,000.00
ARACELY RODRIGUEZ MACIAS	FONDO REVOLVENTE	\$ 10,000.00
BBVA BANCOMER	JAKEO DE CUENTA BANCOMER	\$ 753,500.00
ALEJANDRO TIJERIN ORTIZ	PROGRMA 3X1	\$ 28,410.00
JOSE ALBERTO MENDEZ MENDEZ	PROGRMA 3X1	\$ 448.69
JOSE GUADALUPE GUILLEN MARTINEZ	PROGRMA 3X1	\$ 117,747.69
RICARDO MENDOZA REYES	PROGRMA 3X1	\$ 38,095.00
SERGIO SANCHEZ VALENCIANA	FONDO REVOLVENTE	\$ 18,816.00
PEGASO PCS, S.A. DE C.V.	JACKEO DE CUENTAS BANCARIAS	\$ 4,326.10
BANORTE	JACKEO DE CUENTAS BANCARIAS	\$ 1,218.19
<b>TOTAL DEUDORES DIVERSOS MEYORES DE 180 DIAS</b>		<b>\$ 977,561.67</b>

Así como por otros Derechos a Recibir Efectivo o Equivalente (Subsidio al Empleo) que asciende a la cantidad de \$ 55,846.21 (Cincuenta y Cinco Mil Ochocientos Cuarenta y Seis Pesos 21/100 M.N.).

OTROS DERECHOS A RECIBIR EFECTIVO EQUIVALENTE A CORTO PLAZO	
NOMBRE	SALDO
Subsidio al Empleo	\$ 55,846.21
<b>TOTAL DERECHOS A RECIBIR</b>	<b>\$ 55,846.21</b>

**Derechos a Recibir Efectivo o Equivalente a Largo Plazo**

En referencia a los Derechos a Recibir Efectivo Equivalente a Largo Plazo cabe hacer mención que se integran de los adeudos estatales de ejercicios anteriores (2005-2020) y del ejercicio actual no radicados al Colegio, por lo que derivado del Convenio de Coordinación el adeudo del Estado con la Institución asciende a \$ 1'144,492,856.59 (Mil Ciento Cuarenta y Cuatro Millones Ochocientos Cincuenta y Seis Pesos 59/100 M.N.).

INGRESOS POR RECUPERAR ESTATALES	
ESTATALES EJERCICIO 2005	\$ 7,650,618.56
ESTATALES EJERCICIO 2006	\$ 20,133,724.37
ESTATALES EJERCICIO 2007	\$ 22,271,605.05
ESTATALES EJERCICIO 2008	\$ 36,301,205.70
ESTATALES EJERCICIO 2009	\$ 53,901,893.20
ESTATALES EJERCICIO 2010	\$ 75,269,300.41
ESTATALES EJERCICIO 2011	\$ 86,757,521.44
ESTATALES EJERCICIO 2012	\$ 101,839,711.14
ESTATALES EJERCICIO 2013	\$ 112,267,935.43
ESTATALES EJERCICIO 2014	\$ 107,023,759.50
ESTATALES EJERCICIO 2015	\$ 107,030,184.30
ESTATALES EJERCICIO 2016	\$ 130,210,197.44
ESTATALES EJERCICIO 2017	\$ 110,720,550.64
ESTATALES EJERCICIO 2018	\$ 67,862,332.91
ESTATALES EJERCICIO 2019	\$ 64,286,166.60
ESTATALES EJERCICIO 2020	\$ 9,809,246.67
ESTATALES EJERCICIO 2021	\$ 31,156,903.23
<b>TOTAL INGRESOS POR RECUPERAR ESTATALES</b>	<b>\$ 1,144,492,856.59</b>

El adeudo de la Federación con el Colegio, por los ejercicios 2007, 2014, 2015 y 2017 asciende a la cantidad de \$34'213,178.01 (Treinta y Cuatro Millones Doscientos Trece Mil Ciento Setenta y Ocho Pesos 01/100 M.N.)

INGRESOS POR RECUPERAR DEUDOR FEDERAL	
Federales Ejercicio 2007	\$ 303,023.37
Federales Ejercicio 2014	\$ 3,040,644.41
Federales Ejercicio 2015	\$ 3,979,995.09
Federales Ejercicio 2017	\$ 26,889,515.14
<b>Total Ingresos por recuperar Deudor Federal</b>	<b>\$ 34,213,178.01</b>

El total de Derechos a Recibir Efectivo o Equivalente A Largo Plazo tanto de la Aportación Federal como de la Aportación Estatal asciende a \$1´178,706,034.60 (Mil Ciento Sesenta y Ocho Millones Setecientos Seis Mil Treinta y Cuatro Pesos 60/100 Pesos 37/100 M.N.).

Nota: En lo que respecta al adeudo estatal este movimiento se someterá a la aprobación de la H. Junta Directiva, con la finalidad de realizar el cambio a cuentas de orden, una vez autorizado se le dará cumplimiento a la recomendación que realizó el despacho contable de la C.P.C Fanny Zulema Campos Sánchez, quién aplicó una auditoria externa a los Estados financieros que emite este Colegio en el ejercicio 2017.

### Bienes Muebles, Inmuebles e intangibles

Las inversiones en inmuebles, vehículos, maquinaria, mobiliario y equipo se registran en la cuenta de activo que corresponde, se lleva un control físico de los inventarios de bienes muebles a través de las altas y bajas de los mismos, haciendo mención de los bienes que son donados por diferentes instancias, así como resguardando las facturas originales que amparan la propiedad del bien.

Existen controles físicos por los bienes duraderos adquiridos, se cuenta con los resguardos respectivos, los cuales elabora y custodia la Dirección de Administración del Colegio de Estudios Científicos y Tecnológicos del Estado de Zacatecas.

El saldo del rubro Bienes Muebles e Inmuebles que figura en el Estado de Situación Financiera al 31 de julio de 2021 asciende a la cantidad de \$132,959,901.57 (Ciento Treinta y Dos Millones Novecientos Cincuenta y Nueve Mil Novecietnos Un Pesos 57/100 m.n.) y se integra de la forma siguiente:

BIENES MUEBLES, INMUEBLES E INTANGIBLES	
Concepto	Cantidad
Bienes Inmuebles, Infraestructura y Construcción En Proceso	\$138,513,030.28
Bienes Muebles	\$48,393,951.70
Activos Intangibles	\$565,171.82
Depreciación De Bienes Muebles e Inmuebles	-\$54,512,252.23
<b>Total de Bienes, Inmuebles e Intangibles</b>	<b>\$132,959,901.57</b>



La cantidad de \$ 138,425,384.74 (Ciento Treinta y Ocho Millones Cuatrocientos Veinticinco Mil Trescientos Ochenta y Cuatro Pesos 74/100 M.N.) se integra de:

- \$54'315,874.65 (Cincuenta y Cuatro Millones Trescientos Quince Mil Ochocientos Setenta y Cuatro Pesos 65/100 M.N.) correspondientes a los terrenos registrados ante La Dirección de Catastro y Registro Público de la Propiedad,
- \$ 17'865,656.55 (Diecisiete Millones Ochocientos Sesenta y Cinco Mil Seiscientos Cincuenta y Seis Pesos 55/100 M.N.) corresponde a la construcción en proceso en bienes propios la cual se considerará en activos de bienes inmuebles al término de la construcción.
- \$ 66'331,499.08 (Sesenta y Seis Millones Trescientos Treinta y Un Mil Cuatrocientos Noventa y Nueve Pesos 08/100 M.N.) contempla la construcción de edificios no habitacionales de los diferentes CECyTEZ – EMSaD que actualmente se encuentran en operación.

El inventario de Bienes. Muebles refleja la cantidad:

- La cantidad de \$ 48'393,951.70 (Cuarenta y Ocho Millones Trescientos Noventa y Tres Mil Novecientos Cincuenta y Un Pesos 70/100 M.N.), se integra de: Mobiliario y equipo de administración, educacional y recreativo, instrumental médico y de laboratorio, Equipo de Transporte, Maquinaria, otros equipos y herramientas.
- En la cuenta de Activos Intangibles se contempla la cantidad de \$565,171.82 (Quinientos Sesenta y Cinco Mil Ciento Setenta y Un Pesos 82/100 M.N.).
- La cantidad de \$ 54'512,252.23 (Cincuenta y Cuatro Mil Quinientos Doce Mil Doscientos Cincuenta y Dos Pesos 23/100 M.N.) corresponde a la depreciación acumulada de bienes muebles e inmuebles los cuales se actualizo al 31 de diciembre de 2020 de acuerdo a los lineamientos establecidos en la Ley de Contabilidad Gubernamental, que refleja el Estado de Situación Financiera están valuados durante el ejercicio 2014 y solo se consideran los que se encuentran a nombre del Colegio.

**PASIVO**

**PASIVO CIRCULANTE**

En el rubro de Cuentas por Pagar a Corto Plazo se refleja la cantidad de \$ 158'478,454.00 (Ciento Cincuenta y Ocho Millones Cuatrocientos Setenta y Ocho Mil Cuatrocientos Cincuenta y Cuatro Pesos 00/100 M.N.), la cual se conforma por los siguientes conceptos:

- Retenciones y Contribuciones por pagar al 31 de julio de 2021 asciende a la cantidad de \$ 157,112,435.27 (Ciento Cincuenta y Siete Millones Ciento Doce Mil Cuatrocientos Treinta y Cinco Pesos 27/100 M.N.), Las cuales se detallan a continuación:

RETENCIONES Y CONTRIBUCIONES POR PAGAR A CORTO PLAZO	
NOMBRE	SALDO
PENSION ALIMENTICIA	\$ 20.00
CUOTAS INFONAVIT	\$ 749,651.16
INFONACOT	-\$ 60,297.03
OTROS DESCUENTOS	\$ 10,503.72
PLAN DIFERENTE	\$ 238.87
HI TEC	\$ 0.06
I.S.R. POR SALARIOS	\$ 154,499,029.08
I.S.R. RETENCIONES POR HONORARIOS	\$ 1,977.22
CUOTAS I.M.S.S.	\$ 1,911,312.19
<b>TOTAL RETENCIONES Y CONTRIBUCIONES POR PAGAR A CORTO PLAZO</b>	<b>\$ 157,112,435.27</b>

- Cabe hacer mención que el I.S.P.T. por Salarios está por la cantidad de \$ 154,501,006.30 (Ciento Cincuenta y Cuatro Millones Quinientos Un Mil Seis Pesos 30/100 M.N.), dicha cantidad está sujeta a las actualizaciones, recargos y multas que se genere mes con mes.
- En la cuenta de Servicios Personales se refleja un saldo de \$ 1,366,018.77 (Un Millon Trescientos Sesenta y Seis Mil Dieciocho Pesos 77/100 m.n.) debido a pagos pendientes de sueldos y Salarios del mes de junio de 2021.

CONCEPTO	SALDO
EDUCACION MEDIA SUPERIOR A DISTANCIA	\$1,366,018.77
<b>TOTAL</b>	<b>\$1,366,018.77</b>

- En la cuenta de Proveedores a Corto Plazo no refleja saldo debido a que pagos y compromisos pendientes de en el mes de julio de 2021, quedaron saldados en el mismo mes.

El saldo en la cuenta de Provisiones a Corto Plazo se integra por los siguientes conceptos:

Provisiones de los ejercicios anteriores (2013-2020) asciende a la cantidad de \$720.00 (Setecientos Veinte Pesos 00/100 M.N.); del Centro EMSaD el Porvenir.

El total en el rubro de Pasivo Circulante es por la cantidad de \$ 158'545,352.00 (Ciento Cincuenta y Ocho Millones Quinientos Cuarenta y Cinco Mil Trescientos Cincuenta y Dos Pesos 00/100 M.N.).

## **PASIVO NO CIRCULANTE**

La Cuenta de Pasivo No Circulante a Largo Plazo se integra por los siguientes conceptos:

- Secretaría de Finanzas por la cantidad de \$ 33'528,701.31 (Treinta y Tres Millones Quinientos Veintiocho Mil Setecientos Un Pesos 31/100 M.N.), correspondiente a préstamos del ejercicio 2013, 2014, 2015 y 2017.
- Laudos asciende a la Cantidad de \$ 8'445,156.08 (Ocho Millones Cuatrocientos Cuarenta y Cinco Mil Ciento Cincuenta y Seis Pesos 08/100 M.N); esta cantidad fue actualizada al 31 de diciembre de 2020.

El total del rubro de Pasivo No Circulante es por un total de \$ 41'973,858.00 (Cuarenta y Un Millones Novecientos Setenta y Tres Mil Ochocientos Cincuenta y Ocho Pesos 00/100 M.N.).

En general las Cuentas de Pasivo, son afectadas por los pagos correspondientes al Capítulo 1000 (Servicios Personales), debido a que la aportación del Estado no cubre el 50% asignado en el Convenio de Coordinación.

El total del Pasivo asciende a la cantidad de \$ 200,519,210.00 (Doscientos Millones Quinientos Diecinueve Mil Doscientos Diez Pesos 00/100 M.N.).

## NOTAS AL ESTADO DE VARIACIONES EN LA HACIENDA

### PÚBLICA/PATRIMONIO

#### HACIENDA PÚBLICA/PATRIMONIO

Al 31 de julio de 2021 se realizaron altas y bajas de inventario de diferentes planteles de CECyTEZ y EMSaD que corresponden al mes actual.

Los saldos de las cuentas de Hacienda Pública/Patrimonio son los siguientes:

- Patrimonio pendiente por recuperar por parte de la aportación del Estado, del mes de Agosto del Ejercicio 2005 al mes de mayo del 2021 asciende a la cantidad de \$1'144,492,856.59 (Mil Ciento Cuarenta y Cuatro Millones Cuatrocientos Noventa y Dos Mil Ochocientos Cincuenta y Seis Pesos 59/100 M.N.).
- Patrimonio pendiente por recuperar por parte de la aportación del Federal, de los años en diferentes meses 2007, 2014, 2015 y 2017 asciende a la cantidad de \$34'213,178.01 (Treinta y Cuatro Millones Doscientos Trece Mil Ciento Setenta y Ocho Pesos 01/100 M.N.).
- Patrimonio de la Dirección General como de cada uno de los Planteles por un total de \$116,738,020.78 (Ciento Dieciséis Millones Setecientos Setecientos Treinta y Ocho Mil Veinte Pesos 78/100 M.N.)
- En la cuenta de Donación a Capital fue afectada por la cantidad de \$43'190,867.13 (Cuarenta y Tres Millones Ciento Noventa Mil Ochocientos Sesenta y Siete Pesos 13/100 m.n.) en relación a la reclasificación de bienes inmuebles que se encontraban dentro de la cuenta de aportaciones de acuerdo a la normatividad que establece la Ley de Contabilidad Gubernamental.
- La cuenta de Revaluó de Bienes Muebles asciende a la cantidad de \$1'470,762.61 (Un Millón Cuatrocientos Setenta Mil Setecientos Sesenta y Dos Pesos 61/100 m.n.)
- Patrimonio generado con un déficit de \$-209'711,132.00 (Menos Doscientos Nueve Millones Setecientos Once Mil Ciento Treinta y Dos Pesos 00/100 M.N.).

El saldo del rubro de Hacienda Pública/Patrimonio arroja un total de \$1'128,923,791.00 (Mil Ciento Veintiocho Millones Novecientos Veintitres Mil Setecientos Noventa y Un Pesos 00/100 M.N.).

<b>Nota 3</b>
<b>NOTAS AL ESTADO DE ACTIVIDADES</b>

**INGRESOS DE LA GESTIÓN**

De los rubros de derechos, transferencias, subsidios, otras ayudas y asignaciones a continuación se informan los montos totales de cada clase, así como de cualquier característica significativa.

**INGRESOS**

INGRESOS	
Concepto	Cantidad
Ingresos Por Venta De Bienes Y Servicios	1,898,783.23
Aportaciones Estatales	98,926,939.77
Aportaciones Federales	109,138,631.00
Programa Espacio Joven	276,291.00
Ingresos Financieros	147,952.00
<b>Total de Ingresos</b>	<b>210,388,597.00</b>

**GASTOS**

EGRESOS	
Concepto	Cantidad
Servicios Personal	167,733,101.00
Materiales Y Suministros	2,655,284.00
Servicios Generales	4,451,786.00
Otros Gastos Y Perdidas Extraordinarias	
<b>Total Egresos</b>	<b>174,840,171.00</b>

Desglose de Gastos por cuenta específica en relación al total de Gastos al 31 de julio de 2021.

COLEGIO DE ESTUDIOS CIENTÍFICOS Y TECNOLÓGICOS DEL ESTADO DE ZACATECAS  
 Notas a los Estados Financieros al 31 de Julio de 2021  
 (En pesos)

<b>GASTOS DE FUNCIONAMIENTO AL 31 DE JULIO DEL 2021</b>		
<b>CAPITULO</b>	<b>CONCEPTO</b>	<b>IMPORTE</b>
<b>1000</b>	<b>SERVICIOS PERSONALES</b>	<b>\$ 167,733,101.36</b>
	<b>REMUNERACIONES AL PERSONAL DE CARÁCTER PERMANENTE</b>	
<b>1100</b>	<b>PERMANENTE</b>	<b>\$ 86,564,959.15</b>
113	SUELDOS BASE AL PERSONAL PERMANENTE	\$ 86,564,959.15
	<b>REMUNERACIONES AL PERSONAL DE CARÁCTER TRANSITORIO</b>	
<b>1200</b>	<b>TRANSITORIO</b>	<b>\$ 9,462,589.98</b>
121	HONORARIOS ASIMILABLES A SALARIOS	\$ -
122	SUELDO BASE AL PERSONAL EVENTUAL	\$ 9,462,589.98
<b>1300</b>	<b>REMUNERACIONES ADICIONALES Y ESPECIALES</b>	<b>\$ 26,483,234.19</b>
131	PRIMAS POR AÑOS DE SERVICIOS EFECTIVOS PRESTADOS	\$ 15,231,620.20
132	PRIMAS DE VACACIONES, DOMINICAL Y GRATIFICACION DE FIN DE AÑO	\$ 9,769,032.83
133	HORAS EXTRAORDINARIAS	\$ -
134	COMPENSACIONES	\$ 1,482,581.16
<b>1400</b>	<b>SEGURIDAD SOCIAL</b>	<b>\$ 23,191,955.73</b>
141	APORTACIONES DE SEGURIDAD SOCIAL	\$ 10,176,294.25
142	APORTACIONES A FONDOS DE VIVIENDA	\$ 7,077,381.86
143	APORTACIONES AL SISTEMA PARA EL RETIRO	\$ 5,569,345.18
144	APORTACIONES PARA SEGUROS	\$ 368,934.44
<b>1500</b>	<b>OTRAS PRESTACIONES SOCIALES Y ECONOMICAS</b>	<b>\$ 17,397,330.68</b>
151	CUOTAS PARA EL FONDO DE AHORRO Y FONDO DE TRABAJO	\$ -
152	INDEMINIZACIONES	\$ -
153	PRESTACIONES Y HABERES DE RETIRO	\$ -
154	PRESTACIONES CONTRACTUALES	\$ 9,903,415.64
155	APOYOS A LA CAPACITACIÓN DE LOS SERVIDORES PÚBLICOS	\$ -
159	OTRAS PRESTACIONES SOCIALES Y ECONOMICAS	\$ 7,493,915.04
<b>1600</b>	<b>PREVISIONES</b>	<b>\$ -</b>
161	PREVISIONES DE CARÁCTER LABORAL, ECONÓMICA Y DE SEGURIDAD SOCIAL	\$ -
<b>1700</b>	<b>PGGO DE ESTIMULOS A SERVIDORES PUBLICOS</b>	<b>\$ 4,633,031.63</b>
171	ESTIMULOS	\$ 4,633,031.63
172	RECOMPENSAS	\$ -

COLEGIO DE ESTUDIOS CIENTÍFICOS Y TECNOLÓGICOS DEL ESTADO DE ZACATECAS  
 Notas a los Estados Financieros al 31 de julio de 2021  
 (En pesos)

<b>GASTOS DE FUNCIONAMIENTO AL 31 DE JULIO DEL 2021</b>		
<b>CAPITULO</b>	<b>CONCEPTO</b>	<b>IMPORTE</b>
<b>2000</b>	<b>MATERIALES Y SUMINISTROS</b>	\$ 2,655,283.96
<b>2100</b>	<b>MATERIALES DE ADMINISTRACIÓN, EMISIÓN DE DOCUMENTOS Y ARTÍCULOS OFICIALES</b>	\$ 710,462.18
211	MATERIAL, UTILES Y EQUIPOS MENORES DE OFICINA	\$ 190,203.05
212	MATERIALES Y UTILES DE IMPRESIÓN Y REPRODUCCION	\$ 99,230.51
213	MATERIAL ESTADISTICO Y GEOGRAFICO	\$ -
214	MATERIALES, UTILES Y EQUIPOS MENORES DE TECNOLOGÍAS DE LA INFORMACIÓN Y COMUNICACIONES	\$ 9,463.62
215	MATERIAL IMPRESO E INFORMACIÓN DIGITAL	\$ 12,316.66
216	MATERIAL DE LIMPIEZA	\$ 349,929.32
217	MATERIALES Y UTILES DE ENSEÑANZA	\$ 49,319.02
<b>2200</b>	<b>ALIMENTOS Y UTENSILIOS</b>	\$ 192,903.35
221	PRODUCTOS ALIMENTICIOS PARA PERSONAS	\$ 160,584.26
222	PRODUCTOS ALIMENTICIOS PARA ANIMALES	\$ 31,855.19
223	UTENSILIOS PARA EL SERVICIOS DE ALIMENTACIÓN	\$ 463.90
<b>2300</b>	<b>MATERIAS PRIMAS Y MATERIALES DE PRODUCCIÓN Y COMERCIALIZACIÓN</b>	\$ -
231	PRODUCTOS ALIMENTICIOS, AGROPECUARIOS Y FORESTALES ADQUIRIDOS COMO MATERIA PRIMA	\$ -
232	INSUMOS TEXTILES ADQUIRIDOS COMO MATERIA PRIMA	\$ -
233	PRODUCTOS DE PAPEL, CARTÓN E IMPRESOS ADQUIRIDOS COMO MATERIA PRIMA	\$ -
234	COMBUST, LUBRICANTES, ADITIVOS, CARBÓN Y SUS DERIVADOS ADQUIRIDOS COMO MATERIA PRIMA	\$ -
235	PROD QUÍMICOS, FARMACÉUTICOS Y DE LABORATORIO ADQUIRIDOS COMO MATERIA PRIMA	\$ -

Bajo protesta de decir verdad declaramos que los Estados Financieros y sus notas, son razonablemente correctos y son responsabilidad del emisor

COLEGIO DE ESTUDIOS CIENTÍFICOS Y TECNOLÓGICOS DEL ESTADO DE ZACATECAS  
 Notas a los Estados Financieros al 31 de julio de 2021  
 (En pesos)

CAPITULO	CONCEPTO	IMPORTE
236	PROD METÁLICOS Y A BASE DE MINERALES NO METÁLICOS ADQUIRIDOS COMO MAT PRIMA	\$ -
237	PROD DE CUERO, PIEL, PLÁSTICO Y HULE ADQUIRIDOS COMO MATERIA PRIMA	\$ -
239	OTROS PRODUCTOS ADQUIRIDOS COMO MATERIA PRIMA	\$ -
<b>2400</b>	<b>MATERIALES Y ARTÍCULOS DE CONSTRUCCIÓN Y REPARACIÓN</b>	<b>\$ 1,359,144.26</b>
241	PRODUCTOS MINERALES NO METÁLICOS	\$ 186,299.30
242	CEMENTO Y PRODUCTOS DE CONCRETO	\$ 60,016.98
243	CAL, YESO Y PRODUCTOS DE YESO	\$ 17,867.00
244	MADERA Y PRODUCTOS DE MADERA	\$ 3,249.99
245	VIDRIO Y PRODUCTOS DE VIDRIO	\$ 20,465.76
246	MATERIAL ELECTRICO Y ELECTRONICO	\$ 147,537.81
247	ARTÍCULOS METÁLICOS PARA CONSTRUCCIÓN	\$ 377,697.76
248	MATERIALES COMPLEMENTARIOS	\$ 21,052.15
249	OTROS MATERIALES Y ARTICULOS DE CONSTRUCCION Y REPARACIÓN	\$ 524,957.51
<b>2500</b>	<b>PRODUCTOS QUÍMICOS, FARMACÉUTICOS Y DE LABORATORIO</b>	<b>\$ 57,229.83</b>
251	PRODUCTOS QUÍMICOS BÁSICOS	\$ 4,781.97
252	FERTILIZANTES, PESTICIDAS Y OTROS AGROQUÍMICOS	\$ 1,839.20
253	MEDICINAS Y PRODUCTOS FARMACEUTICOS	\$ 49,355.86
254	MATERIALES, ACCESORIOS Y SUMINISTROS MEDICOS	\$ -
255	MATERIALES, ACCESORIOS Y SUMINISTROS DE LABORATORIO	\$ -
256	FIBRAS SINTETICAS,HULES, PLSTICOS Y DERIVADOS	\$ 1,252.80
259	OTROS PRODUCTOS QUÍMICOS	\$ -
<b>2600</b>	<b>COMBUSTIBLES, LUBRICANTES Y ADITIVOS</b>	<b>\$ 98,866.89</b>
261	COMBUSTIBLES, LUBRICANTES Y ADITIVOS	\$ 98,866.89



COLEGIO DE ESTUDIOS CIENTÍFICOS Y TECNOLÓGICOS DEL ESTADO DE ZACATECAS  
 Notas a los Estados Financieros al 31 de julio de 2021  
 (En pesos)

CAPITULO	CONCEPTO	IMPORTE
<b>2700</b>	<b>VESTUARIO, BLANCOS, PRENDAS DE PROTECCIÓN Y ART DEPORTIVOS</b>	\$ <b>112,034.68</b>
271	VESTUARIOS Y UNIFORMES	\$ 86,872.71
272	PRENDAS DE SEGURIDAD Y PROTECCION PERSONAL	\$ 5,269.18
273	ARTICULOS DEPORTIVOS	\$ -
274	PRODUCTOS TEXTILES	\$ 19,892.79
275	BLANCOS Y OTROS PRODUCTOS TEXTILES, EXCEPTO PRENDAS DE VESTIR	\$ -
<b>2900</b>	<b>HERRAMIENTAS, REFACCIONES Y ACCESORIOS MENORES</b>	\$ <b>124,642.77</b>
291	HERRAMIENTAS MENORES	\$ 9,540.04
292	REFACCIONES Y ACCESORIOS MENORES DE EDIFICIOS	\$ 10,269.19
293	REFACC Y ACCES MENORES DE MOBILIARIO Y EQUIPO DE ADMON, EDUC Y RECREATIVO	\$ 1,719.44
294	REFACCIONES Y ACCESORIOS MENORES DE EQUIPO DE COMPUTO Y TECNOLOGICAS DE LA INFORMACIÓN	\$ 42,272.75
295	REFACC Y ACCES MENORES DE EQ E INSTRUMENTAL MÉDICO Y DE LABORATORIO	\$ -
296	REFACCIONES Y ACCESORIOS MENORES DE EQUIPO DE TRANSPORTE	\$ 10,190.00
297	REFACCIONES Y ACCESORIOS MENORES DE EQUIPO DE DEFENSA Y SEGURIDAD	\$ -
298	REFACCIONES Y ACCESORIOS MENORES DE MAQUINARIA Y OTROS EQUIPOS	\$ -
299	REFACCIONES Y ACCESORIOS MENORES OTROS BIENES MUEBLES	\$ 50,651.35

COLEGIO DE ESTUDIOS CIENTÍFICOS Y TECNOLÓGICOS DEL ESTADO DE ZACATECAS  
 Notas a los Estados Financieros al 31 de julio de 2021  
 (En pesos)

<b>GASTOS DE FUNCIONAMIENTO AL 31 DE JULIO DEL 2021</b>		
<b>CAPÍTULO</b>	<b>CONCEPTO</b>	<b>IMPORTE</b>
<b>3000</b>	<b>SERVICIOS GENERALES</b>	\$ 4,451,785.95
<b>3100</b>	<b>SERVICIOS BÁSICOS</b>	\$ 1,253,545.78
311	ENERGIA ELECTRICA	\$ 449,063.00
312	GAS	\$ 1,705.13
313	AGUA	\$ 42,226.02
314	TELEFONIA TRADICIONAL	\$ 142,567.41
315	TELEFONIA CELULAR	\$ -
317	SERVICIOS DE ACCESO DE INTERNET, REDES Y PROCESAMIENTO DE INFORMACIÓN	\$ 617,358.72
318	SERVICIOS POSTALES Y TELEGRÁFICOS	\$ 625.50
319	SERVICIOS INTEGRALES Y OTROS SERVICIOS	\$ -
<b>3200</b>	<b>SERVICIOS DE ARRENDAMIENTO</b>	\$ 21,725.07
322	ARRENDAMIENTO DE EDIFICIOS	\$ -
323	ARRENDAMIENTO DE MOBILIARIO	\$ 21,725.07
325	ARRENDAMIENTO DE EQUIPO DE TRANSPORTE	\$ -
326	ARRENDAMIENTO DE MAQUINARIA, OTROS EQUIPOS Y HERRAMIENTAS	\$ -
327	ARRENDAMIENTO DE ACTIVOS INTANGIBLES	\$ -
329	OTROS ARRENDAMIENTOS	\$ -
<b>3300</b>	<b>SERVICIOS PROFESIONALES, CIENTÍFICOS, TÉCNICOS Y OTROS SERVICIOS</b>	\$ 250,786.30
331	SERVICIOS LEGALES, DE CONTABILIDAD, AUDITORÍA Y RELACIONADOS	\$ 16,677.74
332	SERVICIOS DE DISEÑO, ARQUITECTURA E INGENIERIA	\$ -
333	SERVICIOS DE CONSULTORIA ADMINISTRATIVA, PROCESOS ,TÉCNICA Y EN TECNOLOGÍAS DE LA INFORMACIÓN	\$ 88,382.00
334	SERVICIOS DE CAPACITACIÓN	\$ 66,274.40
335	SERVICIOS DE INVESTIGACION CIENTIFICA Y DESARROLLO	\$ -
336	SERVICIOS DE APOYO ADMINISTRATIVO, TRADUCCIÓN, FOTOCOPIADO E IMPRESIÓN	\$ 2,602.16
338	SERVICIOS DE VIGILANCIA	\$ 76,850.00
339	SERVICIOS PROFESIONALES, CIENTÍFICOS Y TÉCNICOS INTEGRALES	\$ -

Bajo protesta de decir verdad declaramos que los Estados Financieros y sus notas, son razonablemente correctos y son responsabilidad del emisor

COLEGIO DE ESTUDIOS CIENTÍFICOS Y TECNOLÓGICOS DEL ESTADO DE ZACATECAS  
 Notas a los Estados Financieros al 31 de julio de 2021  
 (En pesos)

CAPITULO	CONCEPTO	IMPORTE
<b>3400</b>	<b>SERVICIOS FINANCIEROS, BANCARIOS Y COMERCIALES</b>	<b>\$ 77,903.87</b>
341	SERVICIOS FINANCIEROS Y BANCARIOS	\$ 23,724.63
345	SEGURO DE BIENES PATRIMONIALES	\$ 52,499.92
347	FLETES Y MANIOBRAS	\$ 1,679.32
<b>3500</b>	<b>SERVICIOS DE INSTALACION, REPARACIÓN, MANTENIMIENTO Y CONSERVACIÓN</b>	<b>\$ 74,333.32</b>
351	CONSERVACIÓN Y MANTENIMIENTO MENOR DE INMUEBLES	\$ 8,154.00
352	INSTALACIÓN, REPARACIÓN Y MANTENIMIENTO DE MOBILIARIO Y EQUIPO DE ADMINISTRACIÓN, EDUCACIONAL Y RECREATIVO	\$ 768.99
353	INSTALACIÓN, REPARACIÓN, MTTO DE MOB Y EQ DE COMPUTO Y TECNOLOGÍA DE LA INFORMACIÓN	\$ 19,402.80
354	INSTALACIÓN, REPARACIÓN, MTTO DE MOB Y EQ E INSTRUM MED Y DE LABORATORIO	\$ -
355	REPARACIÓN Y MANTENIMIENTO DE EQUIPO DE TRANSPORTE	\$ 37,444.71
357	INSTALACIÓN, REPARACIÓN Y MANTENIMIENTO DE MAQUINARIA, OTROS EQUIPOS Y HERRAMIENTA	\$ 2,317.00
358	SERVICIOS LIMPIEZA Y MANEJO DE DESECHOS	\$ -
359	SERVICIOS DE JARDINERIA Y FUMIGACIÓN	\$ 6,245.82
<b>3600</b>	<b>SERVICIOS DE COMUNICACIÓN SOCIAL Y PUBLICIDAD</b>	<b>\$ 51,538.00</b>
361	INFORMACION EN MEDIOS MASIVOS DERIVADOS DE LA OPERACIÓN	\$ 1,294.56
362	DIFUSION POR RADIO, TELEVISION Y OTROS MEDIOS DE MENSAJE	\$ 50,243.44
369	OTROS SERVICIOS DE INFORMACIÓN	\$ -
<b>3700</b>	<b>SERVICIOS DE TRASLADO Y VIÁTICOS</b>	<b>\$ 99,913.85</b>
371	PASAJES AEREOS	\$ 48,146.00
372	PASAJES TERRESTRES	\$ 9,443.61
374	AUTOTRASPORTE	\$ 18,499.99
375	VIÁTICOS EN EL PAÍS	\$ 23,824.25
376	VIÁTICOS EN EL EXTRANJERO	\$ -
378	SERVICIOS INTEGRALES DE TRASLADO Y VIATICOS	\$ -
379	OTROS SERVICIOS DE TRASLADO Y HOSPEDAJE	\$ -

Bajo protesta de decir verdad declaramos que los Estados Financieros y sus notas, son razonablemente correctos y son responsabilidad del emisor

COLEGIO DE ESTUDIOS CIENTÍFICOS Y TECNOLÓGICOS DEL ESTADO DE ZACATECAS  
 Notas a los Estados Financieros al 31 de julio de 2021  
 (En pesos)

CAPITULO	CONCEPTO	IMPORTE
3800	SERVICIOS OFICIALES	\$ 31,825.00
382	GASTOS DE ORDEN SOCIAL Y CULTURAL	\$ 30,870.00
385	GASTOS DE REPRESENTACION	\$ 955.00
3900	OTROS SERVICIOS GENERALES	\$ 2,590,214.76
392	IMPUESTOS Y DERECHOS	\$ 45,697.76
395	PENAS, MULTAS, ACCESORIOS Y ACTUALIZACIONES	\$ 2,543,120.20
398	IMPUESTO SOBRE NOMINAS Y OTROS QUE SE DERIVEN DE UNA RELACION LABORAL	\$ -
399	OTROS SERVICIOS GENERALES	\$ 1,396.80
	<b>IMPORTE TOTAL EGRESOS</b>	<b>\$ 174,840,171.27</b>

**NOTAS AL ESTADO DE FLUJO DE EFECTIVO**

**NOTAS AL ESTADO DE FLUJOS DE EFECTIVO**

**Efectivo y Equivalentes**

El análisis de los saldos inicial y final que figuran en la última parte del Estado de Flujo de Efectivo en la cuenta de Efectivo y Equivalentes se presenta de la siguiente forma:

NOMBRE	MES ACTUAL	AÑO ANTERIOR
Efectivo en Bancos y Fondos Fijos	16,704,624.00	18,285,930.00
<b>Total de Efectivo y Equivalentes</b>	<b>16,704,624.00</b>	<b>18,285,930.00</b>

**NOTAS DE DESGLOCE**

**Ingresos Presupuestarios:** representa el importe total de los ingresos devengados en el estado analítico de ingresos.

**Ingresos Contables No Presupuestarios:** representa el importe total de los ingresos contables que no tienen efectos presupuestarios.

**Ingresos Presupuestarios No Contables:** no aplica.

**Ingresos Contables:** importe total de los ingresos reflejados en el estado de actividades.

COLEGIO DE ESTUDIOS CIENTIFICOS Y TECNOLOGICOS DEL ESTADO DE ZACATECAS		
Conciliación entre Ingresos Presupuestarios y Contables		
del 01 de enero al 31 de julio de 2021		
(Cifras en Pesos)		
<b>1. Ingresos Presupuestarios</b>		<b>261,073,941.00</b>
<b>2. Mas Ingresos Contables No Presupuestarios</b>		<b>22,682,932.00</b>
Incremento por Variación de Inventarios		
Disminución del Exceso de Estimaciones por Perdida o Deterioro u Obsolescencia		
Disminución del Exceso de Provisiones		
Otros Ingresos y Beneficios Varios	22,682,932.00	
Otros Ingresos Contables No Presupuestarios		
<b>3. Menos Ingresos Presupuestarios No Contables</b>		
Producto de Capital		
Aprovechamientos Capital		
Ingresos Derivados de Financiamientos	-	
Otros Ingresos Presupuestarios No Contables		
<b>4. Ingresos Contables (4=1+2-3)</b>		<b>283,756,873.00</b>

COLEGIO DE ESTUDIOS CIENTÍFICOS Y TECNOLÓGICOS DEL ESTADO DE ZACATECAS  
 Notas a los Estados Financieros al 31 de julio de 2021  
 (En pesos)

<b>COLEGIO DE ESTUDIOS CIENTIFICOS Y TECNOLOGICOS DEL ESTADO DE ZACATECAS</b>		
<b>Conciliación entre los egresos presupuestarios y Gastos Contables</b>		
<b>del 01 de enero al 31 de julio de 2021</b>		
<b>(Cifras en Pesos)</b>		
<b>1. Total de Egresos (Presupuestarios)</b>		<b>175,587,342.71</b>
<b>2. Menos Egresos Presupuestarios No Contables</b>		<b>747,171.44</b>
5100 Mobiliario y Equipo de Administracion	<b>141,143.00</b>	
5100 Mobiliario y Equipo de Administracion		
5200 Mobiliario y Equipo Educacional Y Recreativo	-	
5300 Equipo e Instrumental Medico y de Laboratorio	-	
5400 Vehiculos y Equipo de Transporte		
5500 Equipo de Defensa y Seguridad		
5600 Maquinaria, Otros Equipos y Herramientas	-	
5700 Activos Biologicos		
5800 Bienes Inmuebles		
5900 Activos Intangibles		
6100 Obra Pública en Bienes de Dominio Público		
6200 Obra Pública en Bienes Propios	<b>606,028.44</b>	
6300 Proyectos Productivos y Acciones de Fomento		
7100 Inversiones Para El Fomento de Actividades Productivas		
7200 Acciones y Participaciones De Capital		
7300 Compra de Titulos y Valores		
7400 Concesion de Préstamos		
7500 Inversiones En Fideicomisos, Mandatos y Otros Analogos		
7600 Otras Inversiones Financieras		
7900 Provisiones Para Contingencias y Otras Erogaciones Especiales		
8100 Participaciones		
8300 Aportaciones		
8500 Convenios		
9100 Amortizacion de la Deuda Pública		
9200 Intereses de la Deuda Pública		
9300 Comisiones de la Deuda Pública		
9400 Gastos de la Deuda Pública		
9500 Costo por Coberturas		
9600 Apoyos Financieros		
9900 Adeudos de Ejercicios Fiscales Anteriores (adefas)		

<b>3. Más Gastos Contables no Presupuestales</b>		<b>0.00</b>
Estimaciones, Depreciaciones, Deteriores, Obsolescencia y Amortizaciones		
Provisiones		
Disminución de Inventarios		
Aumentos por Insuficiencia de Estimaciones por Pérdida o Deterioro u Obsolescencia		
Aumento por Insuficiencia de Provisiones		
Otros Gastos		
Otros Gastos No Contables No Presupuestales		
<b>4. Total de Gatos Contables (4=1-2+3)</b>		<b>174,840,171.27</b>

### CUENTAS DE ORDEN CONTABLES Y PRESUPUESTARIAS

Las cuentas de orden, se utilizan para registrar movimientos de valores que no afecten o modifiquen el balance del ente contable, sin embargo, su incorporación en libros es necesaria con fines de recordatorios contables, de control y en general sobre los aspectos administrativos, o bien para consignar sus derechos o responsabilidades contingentes que puedan o no presentarse en el futuro.

Las cuentas que se manejan para efectos de este documento son las siguientes:

#### **Contables**

Valores

Emisión de Obligaciones

Avales y Garantías

Juicios

Contratos para Inversión Mediante Proyectos para Prestación de Servicios (PPS) y Similares

Bienes Considerados en Comodato

Cuentas Presupuestarias:

<b>PRESUPUESTO DE INGRESOS</b>	
<b>LEY DE INGRESOS</b>	<b>SALDO al 31 de julio de 2021</b>
Ley De Ingresos Estimada	261,073,941.00
Ampliaciones Y Reducciones A La Ley De Ingresos Estimada	-
Ley De Ingresos Por Ejecutar	39,643,537.00
Ley De Ingresos Devengada	221,430,404.00
Ley De Ingresos Recaudada	221,430,404.00
Ingresos Por Aprovechamiento De Tipo Corriente Estimado	
Ampliaciones Y Reducciones De Aprovechamiento De Tipo Corriente	
Ingresos Por Aprovechamiento De Tipo Corriente Por Ejecutar	
Ingresos Por Aprovechamiento De Tipo Corriente Por Devengados	
Ingresos Por Aprovechamiento De Tipo Corriente Por Recaudados	
Ingresos Por Venta De Bienes Y Servicios Estimada	
Ampliaciones Y Reducciones De Venta De Bienes Y Servicios	1,898,783.23
Ingresos Por Venta De Bienes Y Servicios Por Ejecutar	1,898,783.23
Ingresos Por Venta De Bienes Y Servicios Por Devengados	1,898,783.23
Ingresos Por Venta De Bienes Y Servicios Por Recaudados	1,898,783.23
Ingresos Derivados De Financiamiento Y Otros Ingresos Financieros Estimados	
Ampliaciones Y Reducciones De Ingresos Derivados De Financiamiento Y Otros Ingresos Financieros Estimados	
Ingresos Derivados De Financiamiento Y Otros Ingresos Financieros Por Ejecutar	
Ingresos Derivados De Financiamiento Y Otros Ingresos Financieros Por Devengados	
Ingresos Derivados De Financiamiento Y Otros Ingresos Financieros Por Recaudados	
Ingresos Financieros Estimados	
Ampliación Y Reducción De Ingresos Financieros Estimados	147,952.00
Ingresos Financieros Por Ejecutar	147,952.00
Ingresos Financieros Devengados	147,952.00
Ingresos Financieros Por Recaudados	147,952.00



<b>PRESUPUESTO DE EGRESOS</b>	
<b>PRESUPUESTO DE EGRESOS</b>	<b>SALDO al 31 de julio de 2021</b>
Presupuesto De Egresos Aprobado	261,073,941.00
Ampliaciones Y Reducciones Al Presupuesto	19,129,381.69
Presupuesto Modificado	280,203,322.69
Presupuesto De Egresos Comprometido	175,586,493.71
Presupuesto De Egresos Devengado	175,587,342.71
Presupuesto De Egresos Ejercido	175,583,013.71
Presupuesto De Egresos Pagado	175,583,862.71

#### **NOTAS ACLARATORIAS RESPECTO DE EL SUBEJERCICIO**

En el estado financiero de gasto por categoría programática y en el estado analítico del ejercicio de presupuesto de egresos detallado en sus diferentes clasificaciones como lo son:

- Clasificación por Objeto del Gasto
- Clasificación Administrativa
- Finalidad y Función
- Servicios Personales por Categoría

Fundamentados en los **artículos 6, 7, 9, 46 y Cuarto Transitorio de la Ley General de Contabilidad Gubernamental y los criterios aprobados por el Consejo Nacional de Armonización Contable** para la elaboración y presentación homogénea de la información financiera y de los formatos a que hace referencia la **Ley de Disciplina Financiera** de las Entidades Federativas y los Municipios, **se registran como un “subejercicio” el cual debe entenderse como el recurso correspondiente al importe que tiene el Colegio por ejercer en gasto presupuestado hasta el 31 de diciembre del presente** derivado del recurso pendiente por radicar de ministraciones de la Federación y del Estado al Colegio atendiendo el calendario de ministraciones para el ejercicio 2021.

## **NOTAS DE GESTIÓN ADMINISTRATIVA**

### **Introducción**

Los Estados Financieros del ente público, proveen información financiera a los principales usuarios de la misma, así como a las diferentes dependencias de Gobierno que la solicitan.

### **PANORAMA ECONÓMICO Y FINANCIERO**

Al 31 de mayo del año 2021, queda pendiente por pagar el Impuesto Sobre la Renta (ISR) del mes de junio 2021. así como el pago ISR de diferentes meses de ejercicios anteriores que se vienen arrastrando.

### **AUTORIZACIÓN E HISTORIA**

En el año de 1976, dependiente de la Secretaría de Educación Pública se creó la Subsecretaria de Educación e Investigación Tecnológica, para atender la operación y desarrollo de las diversas instituciones federales y como promotora de nuevos sistemas educativos, capaces de dar respuesta a las necesidades sociales, técnicas y productivas del país.

El Sistema de Educación Tecnológica desarrollo en 1991, un sistema descentralizado, denominado Coordinación Nacional de los Colegios de Estudios Científicos y Tecnológicos de los Estados, bajo la responsabilidad de los gobiernos de los Estados, el cual ha ido consolidando su operación y ha alcanzado niveles máximos de atención, calidad, eficiencia y eficacia.

En el Estado de Zacatecas, se firma el convenio de coordinación el 14 de octubre de 1997, que tiene por objeto establecer la coordinación entre la Secretaria de Educación y el Gobierno del Estado para la creación, operación y apoyo financiero del Colegio de Estudios Científicos y Tecnológicos del Estado de Zacatecas, a efecto de impartir e impulsar la educación media tecnológica, así como realizar la investigación científica y tecnológica en la entidad, propiciando la mejor calidad y vinculación con las necesidades de desarrollo regional y nacional.

A partir de este convenio, el Gobierno del Estado atiende su compromiso, publicando en el Periódico Oficial de Gobierno del Estado, No. 69, tomo CVIII, de fecha 29 de agosto de 1998, el Acuerdo de Creación del Colegio de Estudios Científicos y Tecnológicos del Estado de Zacatecas, constituyéndose este, como un organismo público descentralizado, con personalidad jurídica y patrimonio propio.

Por ello, y de conformidad con el Plan Estatal 1992-1998, nacen los Colegios de Estudios Científicos y Tecnológicos (CECyT) en el Estado de Zacatecas, para ofrecer educación media superior en forma de bachillerato tecnológico en los Municipios de Calera de Víctor Rosales, Tlaltenango de Sánchez Román, Río Grande, Fresnillo y Pinos.

Con la finalidad de atender la demanda de bachillerato en las comunidades rurales marginadas en 1999 se establecen los primeros Centros de Educación Media Superior a Distancia (EMSaD) pertenecientes a este Subsistema: Pedregoso y Buenavista de Trujillo. En el 2000 se incorporan tres centros más: Espíritu Santo, Maravillas, Noria de Ángeles y Lobatos. En 2001 y 2002 inician operaciones los centros de La Colorada, La Laguna, Apizolaya, Buenavista, Rancho Grande, El Rucio, El Centro y San Tiburcio.

De esta manera, y cumpliendo con el objetivo de ampliar la cobertura con equidad de la educación media superior ofreciendo oportunidades de acceso a la educación a jóvenes que hayan concluido su educación básica, por lo que a la fecha el colegio cuenta con nueve Planteles CECyT y cuarenta y tres Centros EMSaD, dando un total de cincuenta y dos planteles en todo el Estado de Zacatecas; atendiendo una matrícula total de 8163 alumnos.

La Dirección General se ha preocupado siempre por buscar alternativas que permitan a los alumnos continuar sus estudios, brindarles facilidades de superarse a los que menos posibilidades tienen de salir adelante con su preparación personal y profesional; estas estrategias contribuyen al logro de uno de los objetivos del Colegio: incrementar la permanencia de los alumnos disminuyendo los índices de deserción.

## ORGANIZACIÓN Y OBJETO SOCIAL

El Colegio de Estudios Científicos y Tecnológicos del Estado de Zacatecas tiene como objeto:

- I. Impartir e impulsar la educación media superior tecnológica.
- II. Realizar investigaciones científicas y tecnológicas en la entidad que permitan el avance del conocimiento, el desarrollo de la enseñanza tecnológica y el mejor aprovechamiento social de los recursos naturales y materiales.
- III. Realizar investigaciones científicas y tecnológicas que perciben aportaciones concretas, que a su vez contribuyan al mejoramiento y eficiencia de la producción industrial y de servicios necesarios para el desarrollo regional y nacional.
- IV. Colaborar con los sectores público, social y privado que apoyen el desarrollo tecnológico y social en la entidad.
- V. Promover la cultura universal especialmente la de carácter científico y tecnológico.

### Misión

Ser una institución educativa de nivel medio superior que ofrece bachillerato tecnológico y general, basado en un perfil científico y tecnológico dirigido a la comunidad escolar urbana y rural, con programas de calidad que permiten fomentar el desarrollo de competencias y promover una formación integral basada en honestidad, congruencia, responsabilidad, lealtad, tolerancia y respeto.

### Visión

Somos una institución de educación media superior líder en el Estado de Zacatecas comprometida con los estándares de calidad en:

- La formación de jóvenes competitivos con compromiso social.
- La profesionalización docente.
- Los planes y programas de estudio orientados al desarrollo integral.
- La gestión administrativa, académica y social comprometida para el mejoramiento del aprendizaje.

### **Principal Actividad**

Ofrecer educación media superior en forma de bachillerato tecnológico

### **Ejercicio Fiscal**

Del 01 de enero al 31 de diciembre de 2021.

### **Régimen Jurídico**

Organismo Público Descentralizado, con Personalidad Jurídica y Patrimonio Propios.

### **Obligaciones Fiscales**

- I. Entero de retenciones mensuales de ISR por sueldos y salarios.
- II. Declaración informativa mensual de Proveedores.
- III. Entero de retenciones mensuales de ISR por ingresos asimilados a salarios.
- IV. Impuesto sobre nómina.

### **Estructura Organizacional Básica**

Las autoridades del Colegio de Estudios Científicos y Tecnológicos del Estado de Zacatecas serán:

- I.- La Junta Directiva,
- II.-El Director General,
- III.- Un patronato
- IV.- Un Consejo Consultivo de Directores.

### **BASES DE PREPARACIÓN DE ESTADOS FINANCIEROS**

La preparación de los estados financieros se basa en las siguientes políticas y prácticas contables:

Se ha observado la normatividad emitida por el Consejo Nacional de Armonización Contable (CONAC), la Ley General de Contabilidad Gubernamental (LGCG), la Ley de Presupuesto y Contabilidad, la Ley Estatal de Planeación y demás disposiciones legales y normatividad aplicable.

Los ingresos por aportaciones y convenios se reconocen en el momento en que la institución bancaria deposita el importe del financiamiento.

En los gastos se adjuntan los documentos que amparan la adquisición de los bienes o la prestación del servicio.

Las inversiones en inmuebles, vehículos, maquinaria, mobiliario y equipo son consideradas como egresos del período en que se adquieren, para efectos del Estado de Situación Financiera, registrando en la cuenta de activo que corresponda, resguardando las facturas originales que amparan la propiedad del bien.

### **Reclasificaciones**

Al 31 de julio de 2021, se han estado contabilizando las reclasificaciones, por concepto de la cancelación de los Deudores Diversos tanto de Viáticos como de Gastos Diversos; así como de Proveedores y Acreedores.

## **PROCESO DE MEJORA**

Con la finalidad de lograr una administración de calidad, se opera un sistema eficiente de control en los procesos administrativos y financieros, que permite la obtención de reportes mensuales de los ingresos tanto federales como estatales, comportamiento de consumos de materiales e incidencias del personal, logrando la optimización de recursos y el cumplimiento de la meta establecida para la presentación de informes financieros y de avances del Programa Operativo Anual.

En cuanto a las medidas de austeridad y disciplina presupuestal aplicadas, se procura llevar a cabo la operación del Colegio con el mejor aprovechamiento de los recursos sin deteriorar o mermar la calidad en el servicio hacia la población estudiantil, así como con el puntual cumplimiento del pago de las obligaciones laborales y financieras.

## **EVENTOS POSTERIORES AL CIERRE**

Al 31 de julio del ejercicio 2021 tenemos un adeudo ante:

- Secretaria de Hacienda y Crédito Público por concepto de retenciones de ISR por el pago de Sueldos y Salarios, Retenciones por Honorarios, ISR de Arrendamiento, Retención de IVA, ISR por asimilables a salarios por un monto de \$154'501,006.30 (Ciento Cincuenta y Cuatro Millones Quinientos Un Mil Seis Pesos 30/100 m.n.)
- Instituto Mexicano del Seguro Social por la cantidad de \$ 1'911,312.19 (Un Millon Novecientos Once Mil Trescientos Doce Pesos 19/100 M.N.), de los trabajadores del Colegio.
- Al Instituto del Fondo Nacional de la Vivienda para los Trabajadores (INFONAVIT) la cantidad de \$ 749,651.16 de retenciones a los trabajadores del Colegio.
- Laudos por la cantidad de \$ 8,445,156.00 (Ocho Millones Cuatrocientos Cuarenta y Cinco Mil Ciento Cincuenta y Seis Pesos 00/100 M.N.); cantidad actualizada al 31 de diciembre de 2020.

**PARTES RELACIONADAS**

No existen partes relacionadas que pudieran ejercer influencia significativa sobre la toma de decisiones financieras y operativas.

**Ahorro/Desahorro Neto del Ejercicio**

El Desahorro presentado en el Estado de Posición Financiera al 31 de julio de 2021 es por \$ 18,313,098.00 (Dieciocho Millones Trescientos Trece Mil Noventa y Ocho Pesos 00/100 M.N.).

**ELABORÓ**


  
**L.C. SARA REYES LOZANO**  
**JEFE DE RECURSOS FINANCIEROS**

**REVISÓ**

  
**M. en A. CLARA GRICELDA LUEVANO**  
**COLLAZO**  
**ENCARGADA DE LA DIRECCION**  
**ADMINISTRATIVA**

**AUTORIZO**

  
**ING. LEONEL GERARDO CORDERO LERMA**  
**DIRECTOR GENERAL DEL CECyTEZ**




## II. Información Presupuestaria

AVANCE DE GESTIÓN FINANCIERA DEL 1° DE ENERO AL 31 DE JULIO  
COLEGIO DE ESTUDIOS CIENTÍFICOS Y TECNOLÓGICOS DEL ESTADO DE ZACATECAS

2021





# **II. I. Información Presupuestaria**

## **Estado Analítico de Ingresos**

AVANCE DE GESTIÓN FINANCIERA DEL 1º DE ENERO AL 31 DE JULIO  
COLEGIO DE ESTUDIOS CIENTÍFICOS Y TECNOLÓGICOS DEL ESTADO DE ZACATECAS

2021



**ZACATECAS**  
2012-2021  
*Trabajemos Unidos*

Avance de Gestión Financiera 2021  
Ente: Colegio de Estudios Científicos y Tecnológicos del Estado de Zacatecas  
Estado Analítico de Ingresos  
Del 1 de enero al 31 de julio de 2021

	Ingreso					Diferencia (6 = 5 - 1)
	Estimado (1)	Ampliaciones y Reducciones (2)	Modificado (3 = 1 + 2)	Devengado (4)	Recaudado (5)	
Impuestos	0	0	0	0	0	0
Cuotas y Aportaciones de Seguridad Social	0	0	0	0	0	0
Contribuciones de Mejoras	0	0	0	0	0	0
Derechos	0	0	0	0	0	0
Productos	0	147,952	147,952	147,952	147,952	147,952
Aprovechamientos	0	0	0	0	0	0
Ingresos por Ventas de Bienes, Prestación de Servicios y Otros Ingresos	0	1,898,782	1,898,782	1,898,782	1,898,782	1,898,782
Participaciones, Aportaciones, Convenios, Incentivos Derivados de la Colaboración Fiscal y Fondos Distintos de Aportaciones	0	0	0	0	0	0
Transferencias, Asignaciones, Subsidios y Subvenciones, y Pensiones y Jubilaciones	186,116,057	22,225,805	208,341,862	208,341,862	208,341,862	22,225,805
Ingresos Derivados de Financiamientos	0	0	0	0	0	0
<b>Total</b>	<b>186,116,057</b>	<b>24,272,539</b>	<b>210,388,596</b>	<b>210,388,596</b>	<b>210,388,596</b>	<b>24,272,540</b>
				Ingresos excedentes		

Presupuestaria /1




**Avance de Gestión Financiera 2021**  
**Ente: Colegio de Estudios Científicos y Tecnológicos del Estado de Zacatecas**  
**Estado Analítico de Ingresos**  
**Del 1 de enero al 31 de julio de 2021**

	Ingreso					Diferencia (6 = 5 - 4)
	Estimado (1)	Ampliaciones y Reducciones (2)	Modificado (3 = 1 + 2)	Devengado (4)	Recaudado (5)	
Ingresos del Poder Ejecutivo Federal o Estatal y de los Municipios	0	0	0	0	0	0
Impuestos	0	0	0	0	0	0
Cuotas y Aportaciones de Seguridad Social	0	0	0	0	0	0
Contribuciones de Mejoras	0	0	0	0	0	0
Derechos	0	0	0	0	0	0
Productos <sup>1</sup>	0	0	0	0	0	0
Aprovechamientos <sup>2</sup>	0	0	0	0	0	0
Participaciones, Aportaciones, Convenios, Incentivos Derivados de la Colaboración Fiscal y Fondos Distintos de Aportaciones.	0	0	0	0	0	0
Transferencias, Asignaciones, Subsidios y Subvenciones, y Pensiones y Jubilaciones.	0	0	0	0	0	0
Ingresos de los Entes Públicos de los Poderes Legislativo y Judicial, de los Organos Autónomos y del Sector Paraestatal o Paramunicipal, así como de las Empresas Productivas del Estado	0	0	0	0	0	0
Cuotas y Aportaciones de Seguridad Social	0	0	0	0	0	0
Productos <sup>1</sup>	0	147,952	147,952	147,952	147,952	147,952
Ingresos por Ventas de Bienes, Prestación de Servicios y otros Ingresos <sup>3</sup>	0	1,898,782	1,898,782	1,898,782	1,898,782	1,898,782
Transferencias, Asignaciones, Subsidios y Subvenciones, y Pensiones y Jubilaciones	186,116,057	22,225,805	208,341,862	208,341,862	208,341,862	22,225,805
<b>Ingresos Derivados de Financiamientos</b>	0	0	0	0	0	0
Ingresos Derivados de Financiamientos	0	0	0	0	0	0
<b>Total</b>	<b>261,073,941</b>	<b>24,272,539</b>	<b>210,388,596</b>	<b>210,388,596</b>	<b>210,388,596</b>	<b>24,272,540</b>
					Ingresos excedentes	

<sup>1</sup> Incluye intereses que generan las cuentas bancarias de los entes públicos en productos.

<sup>2</sup> Incluye donativos en efectivo del Poder Ejecutivo, entre otros aprovechamientos.

<sup>3</sup> Se refiere a los ingresos propios obtenidos por los Poderes Legislativos y Judicial, los Organos Autónomos y las entidades de la administración pública paraestatal y paramunicipal, por sus actividades diversas no inherentes a su operación que generan recursos y que no sean ingresos por venta de bienes o prestación de servicios, tales como donativos en efectivo, entre otros.



# **II. II. Información Presupuestaria**

## **Estado Analítico del Ejercicio del Presupuesto de Egresos**

AVANCE DE GESTIÓN FINANCIERA DEL 1° DE ENERO AL 31 DE JULIO  
COLEGIO DE ESTUDIOS CIENTÍFICOS Y TECNOLÓGICOS DEL ESTADO DE ZACATECAS

| 2021 |



Avance de Gestión Financiera 2021


Ente: Colegio de Estudios Científicos y Tecnológicos del Estado de Zacatecas

Estado Analítico del Ejercicio del Presupuesto de Egresos

Clasificación Administrativa

Del 1 de enero al 31 de julio de 2021

Concepto	Egresos					Subejercicio 6 = (3 - 4)
	Aprobado 1	Ampliaciones/ (Reducciones) 2	Modificado 3 = (1 + 2)	Devengado 4	Pagado 5	
Poder Ejecutivo	261,073,941	18,999,879	280,073,820	175,578,343	175,583,863	104,495,477
Administración Pública Centralizada	0	0	0	0	0	0
Administración Pública Descentralizada	261,073,941	18,999,879	280,073,820	175,578,343	175,583,863	104,495,477
Poder Legislativo	0	0	0	0	0	0
Poder Judicial	0	0	0	0	0	0
Organos Autónomos	0	0	0	0	0	0
Municipios	0	0	0	0	0	0
<b>Total del Gasto</b>	<b>261,073,941</b>	<b>18,999,879</b>	<b>280,073,820</b>	<b>175,578,343</b>	<b>175,583,863</b>	<b>104,495,480</b>



Avance de Gestión Financiera 2021

Ente: Colegio de Estudios Científicos y Tecnológicos del Estado de Zacatecas  
Estado Analítico del Ejercicio del Presupuesto de Egresos

Clasificación Administrativa

Del 1 de enero al 31 de julio de 2021

Concepto	Egresos					Subejercicio
	Aprobado 1	Ampliaciones/ (reducciones) 2	Modificado 3 = (1 + 2)	Devengado 4	Pagado 5	
Unidad Administrativa 1	0	0	0	0	0	0
Unidad Administrativa 2	0	0	0	0	0	0
Unidad Administrativa 3	0	0	0	0	0	0
Unidad Administrativa 4	0	0	0	0	0	0
Unidad Administrativa 5	0	0	0	0	0	0
Unidad Administrativa 6	0	0	0	0	0	0
Unidad Administrativa 7	0	0	0	0	0	0
Unidad Administrativa 8	0	0	0	0	0	0
Unidad Administrativa 9	0	0	0	0	0	0
Unidad Administrativa 10	0	0	0	0	0	0
<b>Total del Gasto</b>	<b>261,073,941</b>	<b>18,999,879</b>	<b>280,073,820</b>	<b>175,578,343</b>	<b>175,583,863</b>	<b>104,495,480</b>



**ZACATECAS**  
2016-2021  
*Trabajemos Unidos*

Avance de Gestión Financiera 2021

Instituto: Colegio de Estudios Científicos y Tecnológicos del Estado de Zacatecas  
Estado Analítico del Ejercicio del Presupuesto de Egresos

Clasificación Económica (por Tipo de Gasto)

Del 1 de enero al 31 de julio de 2021

Concepto	Egresos					Subejercicio 6 = (3 - 4)
	Aprobado 1	Ampliaciones/ (Reducciones) 2	Modificado 3 = (1 + 2)	Devengado 4	Pagado 5	
Gasto Corriente	261,073,941	18,245,708	279,319,649	174,840,171	174,836,691	104,479,478
Gasto de Capital	0	754,171	754,171	747,171	747,171	7,000
Amortización de la Deuda y Disminución de Pasivos	0	0	0	0	0	0
Pensiones y Jubilaciones	0	0	0	0	0	0
Participaciones	0	0	0	0	0	0
<b>Total del Gasto</b>	<b>261,073,941</b>	<b>18,999,879</b>	<b>280,073,821</b>	<b>175,587,343</b>	<b>175,583,863</b>	<b>104,486,480</b>



Avance de Gestión Financiera 2021

Ente: Colegio de Estudios Científicos y Tecnológicos del Estado de Zacatecas

Estado Analítico del Ejercicio del Presupuesto de Egresos

Clasificación por Objeto del Gasto (Capítulo y Concepto)

Del 1 de enero al 31 de julio de 2021

Concepto	Egresos					Subejercicio
	Aprobado	Ampliaciones/ (Reducciones)	Modificado	Devengado	Pagado	
	1	2	3 = (1+2)	4	5	6 = (3-4)
<b>Servicios Personales</b>						
Remuneraciones al Personal de Carácter Permanente	248,525,614	15,451,925	263,977,539	167,733,101	167,733,101	96,244,438
Remuneraciones al Personal de Carácter Transitorio	126,069,680	-1,321,872	124,747,807	86,564,959	86,564,959	38,182,848
Remuneraciones Adicionales y Especiales	11,551,318	2,442,876	13,994,194	9,462,590	9,462,590	4,531,604
Seguridad Social	40,922,892	8,086,331	49,009,223	26,483,234	26,483,234	22,525,989
Otras Prestaciones Sociales y Económicas	31,521,227	4,327,258	35,848,486	23,191,956	23,191,956	12,656,530
Provisiones	34,040,828	-245,196	33,795,632	17,397,331	17,397,331	16,398,301
Pago de Estímulos a Servidores Públicos	0	0	0	0	0	0
	4,419,669	2,162,528	6,582,197	4,633,032	4,633,032	1,949,165
<b>Materiales y Suministros</b>	<b>5,759,066</b>	<b>366,785</b>	<b>6,125,851</b>	<b>2,655,284</b>	<b>2,655,284</b>	<b>3,470,567</b>
Materiales de Administración, Emisión de Documentos y Artículos Oficiales	2,981,492	47,534	3,029,026	710,462	710,462	2,318,563
Alimentos y Utensilios	323,463	123,273	446,736	192,903	192,903	253,832
Materias Primas y Materiales de Producción y Comercialización	0	0	0	0	0	0
Materiales y Artículos de Construcción y de Reparación	1,558,635	249,151	1,807,786	1,359,144	1,359,144	448,642
Productos Químicos, Farmacéuticos y de Laboratorio	85,000	9,175	94,175	57,230	57,230	36,945
Combustibles, Lubrificantes y Aditivos	273,500	-79,088	194,432	98,867	98,867	95,565
Vestuario, Blancos, Prendas de Protección y Artículos Deportivos	445,589	-70,088	375,497	112,035	112,035	263,462
Materiales y Suministros Para Seguridad	0	0	0	0	0	0
Herramientas, Refacciones y Accesorios Menores	91,392	86,808	178,200	124,643	124,643	53,557
<b>Servicios Generales</b>	<b>6,789,261</b>	<b>2,426,998</b>	<b>9,216,259</b>	<b>4,451,786</b>	<b>4,448,306</b>	<b>4,764,473</b>
Servicios Básicos	2,983,064	-21,800	2,961,264	1,253,546	1,253,546	1,707,718
Servicios de Arrendamiento	70,029	14,998	85,026	21,725	21,725	63,301
Servicios Profesionales, Científicos, Técnicos y Otros Servicios	1,157,061	-16,817	1,140,244	250,786	250,786	889,457
Servicios Financieros, Bancarios y Comerciales	163,006	17,111	180,117	77,904	77,904	102,213
Servicios de Instalación, Reparación, Mantenimiento y Conservación	254,011	28,934	282,945	74,333	74,333	208,612
Servicios de Comunicación Social y Publicidad.	10,000	57,702	67,702	51,538	51,538	16,164
Servicios de Traslado y Viáticos	1,954,497	-216,386	1,738,111	99,914	96,434	1,638,197
Servicios Oficiales	147,989	5,244	153,233	31,825	31,825	121,408
Otros Servicios Generales	49,603	2,558,013	2,607,616	2,590,215	2,590,215	17,402
<b>Total del Gasto hoja 1 de 3</b>	<b>261,073,941</b>	<b>18,245,708</b>	<b>279,319,649</b>	<b>174,840,171</b>	<b>174,836,691</b>	<b>104,479,478</b>



Avance de Gestión Financiera 2021

Ente: Colegio de Estudios Científicos y Tecnológicos del Estado de Zacatecas

Estado Analítico del Ejercicio del Presupuesto de Egresos

Clasificación por Objeto del Gasto (Capítulo y Concepto)

Del 1 de enero al 31 de julio de 2021



Concepto	Egresos					Subejercicio 6 = (3 - 4)
	Aprobado	Ampliaciones/ (Reducciones)	Modificado	Devengado	Pagado	
	1	2	3 = (1 + 2)	4	5	
Transferencias, Asignaciones, Subsidios y Otras Ayudas	0	0	0	0	0	0
Transferencias Internas y Asignaciones al Sector Público	0	0	0	0	0	0
Transferencias al Resto del Sector Público	0	0	0	0	0	0
Subsidios y Subvenciones	0	0	0	0	0	0
Ayudas Sociales	0	0	0	0	0	0
Pensiones y Jubilaciones	0	0	0	0	0	0
Transferencias a Fideicomisos, Mandatos y Otros Análogos	0	0	0	0	0	0
Transferencias a la Seguridad Social	0	0	0	0	0	0
Donativos	0	0	0	0	0	0
Transferencias al Exterior	0	0	0	0	0	0
<b>Bienes Muebles, Inmuebles e Intangibles</b>	0	141,143	141,143	141,143	141,143	0
Mobiliario y Equipo de Administración	0	141,143	141,143	141,143	141,143	0
Mobiliario y Equipo Educativo y Recreativo	0	0	0	0	0	0
Equipo e Instrumental Médico y de Laboratorio	0	0	0	0	0	0
Vehículos y Equipo de Transporte	0	0	0	0	0	0
Equipo de Defensa y Seguridad	0	0	0	0	0	0
Maquinaria, Otros Equipos y Herramientas	0	0	0	0	0	0
Activos Biológicos	0	0	0	0	0	0
Bienes Inmuebles	0	0	0	0	0	0
Activos Intangibles	0	0	0	0	0	0
<b>Inversión Pública</b>	0	613,028	613,028	606,028	606,028	7,000
Obra Pública en Bienes de Dominio Público	0	0	0	0	0	0
Obra Pública en Bienes Propios	0	613,028	613,028	606,028	606,028	7,000
Proyectos Productivos y Acciones de Fomento	0	0	0	0	0	0
<b>Total del Gasto hoja 2 de 3</b>	0	754,171	754,171	747,171	747,171	7,000



Avance de Gestión Financiera 2021

Ente: Colegio de Estudios Científicos y Tecnológicos del Estado de Zacatecas

Estado Analítico del Ejercicio del Presupuesto de Egresos

Clasificación por Objeto del Gasto (Capítulo y Concepto)

Del 1 de enero al 31 de julio de 2021

Concepto	Egresos					Subejercicio 6 = (3 - 4)
	Aprobado 1	Ampliaciones/ (Reducciones) 2	Modificado 3 = (1 + 2)	Devengado 4	Pagado 5	
<b>Inversiones Financieras y Otras Provisiones</b>	0	0	0	0	0	0
Inversiones Para el Fomento de Actividades Productivas	0	0	0	0	0	0
Acciones y Participaciones de Capital	0	0	0	0	0	0
Compra de Títulos y Valores	0	0	0	0	0	0
Concesión de Préstamos	0	0	0	0	0	0
Inversiones en Fideicomisos, Mandatos y Otros Análogos	0	0	0	0	0	0
Otras Inversiones Financieras	0	0	0	0	0	0
Provisiones para Contingencias y Otras Erogaciones Especiales	0	0	0	0	0	0
<b>Participaciones y Aportaciones</b>	0	0	0	0	0	0
Participaciones	0	0	0	0	0	0
Aportaciones	0	0	0	0	0	0
Convenios	0	0	0	0	0	0
<b>Deuda Pública</b>	0	0	0	0	0	0
Amortización de la Deuda Pública	0	0	0	0	0	0
Intereses de la Deuda Pública	0	0	0	0	0	0
Comisiones de la Deuda Pública	0	0	0	0	0	0
Gastos de la Deuda Pública	0	0	0	0	0	0
Costo por Coberturas	0	0	0	0	0	0
Apoyos Financieros	0	0	0	0	0	0
Adeudos de Ejercicios Fiscales Anteriores (Adefas)	0	0	0	0	0	0
<b>Total del Gasto hoja 3 de 3</b>	0	0	0	0	0	0
<b>Total del Gasto Clasificación por Objeto del Gasto</b>	261,073,941	18,999,679	280,073,820	175,587,343	175,583,863	104,486,480



Avance de Gestión Financiera 2021

Ente: Colegio de Estudios Científicos y Tecnológicos del Estado de Zacatecas

Estado Analítico del Ejercicio del Presupuesto de Egresos

Clasificación Funcional (Finalidad y Función)

Del 1 de enero al 31 de julio de 2021

Concepto	Egresos					Subejercicio 6 = (3 - 4)
	Aprobado 1	Ampliaciones/ (Reducciones) 2	Modificado 3 = (1 + 2)	Devengado 4	Pagado 5	
<b>Gobierno</b>						
Legislación	0	0	0	0	0	0
Justicia	0	0	0	0	0	0
Coordinación de la Política de Gobierno	0	0	0	0	0	0
Relaciones Exteriores	0	0	0	0	0	0
Asuntos Financieros y Hacendarios	0	0	0	0	0	0
Seguridad Nacional	0	0	0	0	0	0
Asuntos de Orden Público y de Seguridad Interior	0	0	0	0	0	0
Otros Servicios Generales	0	0	0	0	0	0
<b>Desarrollo Social</b>	261,073,941	18,999,879	280,073,820	175,587,343	175,583,863	104,486,480
Protección Ambiental	0	0	0	0	0	0
Vivienda y Servicios a la Comunidad	0	0	0	0	0	0
Salud	0	0	0	0	0	0
Recreación, Cultura y Otras Manifestaciones Sociales	0	0	0	0	0	0
Educación	261,073,941	18,999,879	280,073,820	175,587,343	175,583,863	104,486,480
Protección Social	0	0	0	0	0	0
Otros Asuntos Sociales	0	0	0	0	0	0
<b>Desarrollo Económico</b>						
Asuntos Económicos, Comerciales y Laborales en General	0	0	0	0	0	0
Agropecuaria, Silvicultura, Pesca y Caza	0	0	0	0	0	0
Combustibles y Energía	0	0	0	0	0	0
Minería, Manufacturas y Construcción	0	0	0	0	0	0
Transporte	0	0	0	0	0	0
Comunicaciones	0	0	0	0	0	0
Turismo	0	0	0	0	0	0
Ciencia, Tecnología e Innovación	0	0	0	0	0	0
Otras Industrias y Otros Asuntos Económicos	0	0	0	0	0	0
<b>Otras no Clasificadas en Funciones Anteriores</b>	0	0	0	0	0	0
Transacciones de la Deuda Pública / Costo Financiero de la Deuda	0	0	0	0	0	0
Transferencias, Participaciones y Aportaciones entre Diferentes Niveles y Ordenes de	0	0	0	0	0	0
Saneamiento del Sistema Financiero	0	0	0	0	0	0
Adeudos de Ejercicios Fiscales Anteriores	0	0	0	0	0	0
<b>Total del Gasto</b>	261,073,941	18,999,879	280,073,820	175,587,343	175,583,863	104,486,480



Avance de Gestión Financiera 2021

Ente: Colegio de Estudios Científicos y Tecnológicos del Estado de Zacatecas

Estado Analítico del Ejercicio del Presupuesto de Egresos

Clasificación por Fuente de Financiamiento

Del 1 de enero al 31 de julio de 2021

Concepto	Egresos					Subejercicio 6 = (3 + 4)
	Aprobado	Ampliaciones/ (reducciones)	Modificado	Devengado	Pagado	
	1	2	3 = (1 + 2)	4	5	
1. No Etiquetado						
11 Recursos Fiscales	0	0	0	0	0	0
12 Financiamientos Internos	0	0	0	0	0	0
13 Financiamientos Externos	0	0	0	0	0	0
14 Recursos Propios	0	0	0	0	0	0
15 Recursos Federales	184,096,516	0	184,096,515	99,698,493	99,696,517	84,398,022
16 Recursos Estatales	76,977,426	0	76,977,426	74,729,973	74,728,492	2,247,453
17 Otros recursos de Libre Disposición	0	18,999,879	18,999,879	1,158,876	1,158,853	17,841,003
2. Etiquetado						
25 Recursos Federales	0	0	0	0	0	0
26 Recursos Estatales	0	0	0	0	0	0
27 Otros Recursos de Transferencias Federales Etiquetadas	0	0	0	0	0	0
<b>Total del Gasto</b>	<b>261,073,941</b>	<b>18,999,879</b>	<b>280,073,820</b>	<b>175,687,343</b>	<b>175,563,863</b>	<b>104,486,480</b>



Avance de Gestión Financiera 2021  
 Ente: Colegio de Estudios Científicos y Tecnológicos del Estado de Zacatecas

Endeudamiento Neto

Del 1 de enero al 31 de julio del 2021

Identificación de Crédito o Instrumento	Contratación / Colocación		Amortización		Endeudamiento Neto C = A - B
	A	B	A	B	
<b>Créditos Bancarios</b>					
Crédito No.	0	0	0	0	0
Crédito No.	0	0	0	0	0
Crédito No.	0	0	0	0	0
Crédito No.	0	0	0	0	0
Crédito No.	0	0	0	0	0
Crédito No.	0	0	0	0	0
Crédito No.	0	0	0	0	0
<b>Total Créditos Bancarios</b>					
<b>Otros Instrumentos de Deuda</b>					
Tipo de Instrumento	0	0	0	0	0
Tipo de Instrumento	0	0	0	0	0
Tipo de Instrumento	0	0	0	0	0
Tipo de Instrumento	0	0	0	0	0
Tipo de Instrumento	0	0	0	0	0
Tipo de Instrumento	0	0	0	0	0
Tipo de Instrumento	0	0	0	0	0
<b>Total Otros Instrumentos de Deuda</b>					
<b>TOTAL</b>					

NO APLICA



Avance de Gestión Financiera 2021

Ente: Colegio de Estudios Científicos y Tecnológicos del Estado de Zacatecas

Intereses de la Deuda

Del 1 de enero al 31 de julio del 2021

Identificación de Crédito o Instrumento		Devengado	Pagado
<b>Créditos Bancarios</b>			
Crédito No.		0	0
Crédito No.		0	0
Crédito No.		0	0
Crédito No.		0	0
Crédito No.		0	0
Crédito No.		0	0
Crédito No.		0	0
Crédito No.		0	0
<b>Total de Intereses de Créditos Bancarios</b>		0	0
<b>NO APLICA</b>			
<b>Otros Instrumentos de Deuda</b>			
Tipo de Instrumento		0	0
Tipo de Instrumento		0	0
Tipo de Instrumento		0	0
Tipo de Instrumento		0	0
Tipo de Instrumento		0	0
Tipo de Instrumento		0	0
Tipo de Instrumento		0	0
<b>Total de Intereses de Otros Instrumentos de Deuda</b>		0	0
<b>TOTAL</b>		0	0

COLEGIO DE ESTUDIOS CIENTIFICOS Y TECNOLOGICOS DEL ESTADO DE :

COLEGIO DE ESTUDIOS CIENTIFICOS Y TECNOLOGICOS DEL ESTADO DE ZACATECAS						
ESTADO DE ACTIVIDADES 2021						
PROYECTO	MES ACTUAL JULIO		ACUMULADO (ENERO A JULIO)			TOTAL
	CECyTEs	EMSaD	TOTAL	CECyTEs	EMSaD	
<b>ATENCION A LA DEMANDA, COBERTURA Y CALIDAD</b>						
TOTAL DE INGRESOS	0.00	0.00	0.00	0.00	0.00	0.00
MENOS						
TOTAL DE EGRESOS	487.00	0.00	487.00	10,907.40	0.00	10,907.40
IGUAL						
REMANENTE O DEFICIT (-) DEL PERIODO	-487.00	0.00	-487.00	-10,907.40	0.00	-10,907.40
INGRESOS FEDERALES	0.00	0.00	0.00	0.00	0.00	0.00
INGRESOS ESTATALES	0.00	0.00	0.00	0.00	0.00	0.00
INGRESOS PROPIOS	0.00	0.00	0.00	0.00	0.00	0.00
OTROS INGRESOS	0.00	0.00	0.00	0.00	0.00	0.00
<b>1000 SERVICIOS PERSONALES</b>	<b>0.00</b>	<b>0.00</b>	<b>0.00</b>	<b>0.00</b>	<b>0.00</b>	<b>0.00</b>
<b>1100 REMUNERACIONES AL PERSONAL DE CARÁCTER PERMANENTE</b>	<b>0.00</b>	<b>0.00</b>	<b>0.00</b>	<b>0.00</b>	<b>0.00</b>	<b>0.00</b>
113 SUELDOS BASE AL PERSONAL PERMANENTE	0.00	0.00	0.00	0.00	0.00	0.00
<b>1200 REMUNERACIONES AL PERSONAL DE CARÁCTER TRANSITORIO</b>	<b>0.00</b>	<b>0.00</b>	<b>0.00</b>	<b>0.00</b>	<b>0.00</b>	<b>0.00</b>
121 HONORARIOS ASIMILABLES A SALARIOS	0.00	0.00	0.00	0.00	0.00	0.00
122 SUELDO BASE AL PERSONAL EVENTUAL	0.00	0.00	0.00	0.00	0.00	0.00
<b>1300 REMUNERACIONES ADICIONALES Y ESPECIALES</b>	<b>0.00</b>	<b>0.00</b>	<b>0.00</b>	<b>0.00</b>	<b>0.00</b>	<b>0.00</b>
131 PRIMAS POR AÑOS DE SERVICIOS EFECTIVOS PRESTADOS	0.00	0.00	0.00	0.00	0.00	0.00
132 PRIMAS DE VACACIONES, DOMINICAL Y GRATIFICACION DE FIN DE AÑO	0.00	0.00	0.00	0.00	0.00	0.00
133 HORAS EXTRAORDINARIAS	0.00	0.00	0.00	0.00	0.00	0.00
134 COMPENSACIONES	0.00	0.00	0.00	0.00	0.00	0.00
<b>1400 SEGURIDAD SOCIAL</b>	<b>0.00</b>	<b>0.00</b>	<b>0.00</b>	<b>0.00</b>	<b>0.00</b>	<b>0.00</b>
141 APORTACIONES DE SEGURIDAD SOCIAL	0.00	0.00	0.00	0.00	0.00	0.00
142 APORTACIONES A FONDOS DE VIVIENDA	0.00	0.00	0.00	0.00	0.00	0.00
143 APORTACIONES AL SISTEMA PARA EL RETIRO	0.00	0.00	0.00	0.00	0.00	0.00
144 APORTACIONES PARA SEGUROS	0.00	0.00	0.00	0.00	0.00	0.00
<b>1500 OTRAS PRESTACIONES SOCIALES Y ECONOMICAS</b>	<b>0.00</b>	<b>0.00</b>	<b>0.00</b>	<b>0.00</b>	<b>0.00</b>	<b>0.00</b>
151 CUOTAS PARA EL FONDO DE AHORRO Y FONDO DE TRABAJO	0.00	0.00	0.00	0.00	0.00	0.00
152 INDEMINIZACIONES	0.00	0.00	0.00	0.00	0.00	0.00
153 PRESTACIONES Y HABERES DE RETIRO	0.00	0.00	0.00	0.00	0.00	0.00
154 PRESTACIONES CONTRACTUALES	0.00	0.00	0.00	0.00	0.00	0.00
155 APOYOS A LA CAPACITACION DE LOS SERVIDORES PUBLICOS	0.00	0.00	0.00	0.00	0.00	0.00
159 OTRAS PRESTACIONES SOCIALES Y ECONOMICAS	0.00	0.00	0.00	0.00	0.00	0.00
<b>1600 PREVISIONES</b>	<b>0.00</b>	<b>0.00</b>	<b>0.00</b>	<b>0.00</b>	<b>0.00</b>	<b>0.00</b>
161 PREVISIONES DE CARÁCTER LABORAL, ECONOMICA Y DE SEGURIDAD SOCIAL	0.00	0.00	0.00	0.00	0.00	0.00
<b>1700 PGGO DE ESTIMULOS A SERVIDORES PUBLICOS</b>	<b>0.00</b>	<b>0.00</b>	<b>0.00</b>	<b>0.00</b>	<b>0.00</b>	<b>0.00</b>
171 ESTIMULOS	0.00	0.00	0.00	0.00	0.00	0.00
172 RECOMPENSAS	0.00	0.00	0.00	0.00	0.00	0.00
<b>2000 MATERIALES Y SUMINISTROS</b>	<b>487.00</b>	<b>0.00</b>	<b>487.00</b>	<b>1,693.40</b>	<b>0.00</b>	<b>1,693.40</b>
<b>2100 MATERIALES DE ADMINISTRACIÓN, EMISIÓN DE DOCUMENTOS Y ARTÍC</b>	<b>0.00</b>	<b>0.00</b>	<b>0.00</b>	<b>0.00</b>	<b>0.00</b>	<b>0.00</b>
211 MATERIAL, UTILES Y EQUIPOS MENORES DE OFICINA	0.00	0.00	0.00	0.00	0.00	0.00
212 MATERIALES Y UTILES DE IMPRESIÓN Y REPRODUCCION	0.00	0.00	0.00	0.00	0.00	0.00
213 MATERIAL ESTADISTICO Y GEOGRAFICO	0.00	0.00	0.00	0.00	0.00	0.00
214 MATERIALES, UTILES Y EQUIPOS MENORES DE TECNOLOGÍAS DE LA INFORMACIÓN Y COMUNICACIONES	0.00	0.00	0.00	0.00	0.00	0.00
215 MATERIAL IMPRESO E INFORMACIÓN DIGITAL	0.00	0.00	0.00	0.00	0.00	0.00
216 MATERIAL DE LIMPIEZA	0.00	0.00	0.00	0.00	0.00	0.00
217 MATERIALES Y UTILES DE ENSEÑANZA	0.00	0.00	0.00	0.00	0.00	0.00
218 MATERIALES PARA EL REGISTRO E IDENTIFICACIÓN DE BIENES Y PERSONAS	0.00	0.00	0.00	0.00	0.00	0.00
<b>2200 ALIMENTOS Y UTENSILIOS</b>	<b>487.00</b>	<b>0.00</b>	<b>487.00</b>	<b>487.00</b>	<b>0.00</b>	<b>487.00</b>
221 PRODUCTOS ALIMENTICIOS PARA PERSONAS	487.00	0.00	487.00	487.00	0.00	487.00
222 PRODUCTOS ALIMENTICIOS PARA ANIMALES	0.00	0.00	0.00	0.00	0.00	0.00
223 UTENSILIOS PARA EL SERVICIOS DE ALIMENTACIÓN	0.00	0.00	0.00	0.00	0.00	0.00
<b>2300 MATERIAS PRIMAS Y MATERIALES DE PRODUCCIÓN Y COMERCIALIZA</b>	<b>0.00</b>	<b>0.00</b>	<b>0.00</b>	<b>0.00</b>	<b>0.00</b>	<b>0.00</b>
231 PRODUCTOS ALIMENTICIOS, AGROPECUARIOS Y FORESTALES ADQUIRIDOS COMO MATERIA PRIMA	0.00	0.00	0.00	0.00	0.00	0.00
232 INSUMOS TEXTILES ADQUIRIDOS COMO MATERIA PRIMA	0.00	0.00	0.00	0.00	0.00	0.00
233 PRODUCTOS DE PAPEL, CARTÓN E IMPRESOS ADQUIRIDOS COMO MATERIA PRIMA	0.00	0.00	0.00	0.00	0.00	0.00
234 COMBUST, LUBRICANTES, ADITIVOS, CARBÓN Y SUS DERIVADOS ADQUIRIDOS COMO MATERIA PRIMA	0.00	0.00	0.00	0.00	0.00	0.00
235 PROD QUÍMICOS, FÁRMACEÚTICOS Y DE LABORATORIO ADQUIRIDOS COMO MATERIA PRIMA	0.00	0.00	0.00	0.00	0.00	0.00
236 PROD METÁLICOS Y A BASE DE MINERALES NO METÁLICOS ADQUIRIDOS COMO MAT PRIMA	0.00	0.00	0.00	0.00	0.00	0.00
237 PROD DE CUERO, PIEL, PLÁSTICO Y HULE ADQUIRIDOS COMO MATERIA PRIMA	0.00	0.00	0.00	0.00	0.00	0.00
239 OTROS PRODUCTOS ADQUIRIDOS COMO MATERIA PRIMA	0.00	0.00	0.00	0.00	0.00	0.00
<b>2400 MATERIALES Y ARTÍCULOS DE CONSTRUCCIÓN Y REPARACIÓN</b>	<b>0.00</b>	<b>0.00</b>	<b>0.00</b>	<b>0.00</b>	<b>0.00</b>	<b>0.00</b>
241 PRODUCTOS MINERALES NO METÁLICOS	0.00	0.00	0.00	0.00	0.00	0.00




COLEGIO DE ESTUDIOS CIENTIFICOS Y TECNOLOGICOS DEL ESTADO DE :

242	CEMENTO Y PRODUCTOS DE CONCRETO	0.00	0.00	0.00	0.00	0.00	0.00
243	CAL, YESO Y PRODUCTOS DE YESO	0.00	0.00	0.00	0.00	0.00	0.00
244	MADERA Y PRODUCTOS DE MADERA	0.00	0.00	0.00	0.00	0.00	0.00
245	VIDRIO Y PRODUCTOS DE VIDRIO	0.00	0.00	0.00	0.00	0.00	0.00
246	MATERIAL ELECTRICO Y ELECTRONICO	0.00	0.00	0.00	0.00	0.00	0.00
247	ARTICULOS METALICOS PARA CONSTRUCCION	0.00	0.00	0.00	0.00	0.00	0.00
248	MATERIALES COMPLEMENTARIOS	0.00	0.00	0.00	0.00	0.00	0.00
249	OTROS MATERIALES Y ARTICULOS DE CONSTRUCCION Y REPARACION	0.00	0.00	0.00	0.00	0.00	0.00
<b>2500</b>	<b>PRODUCTOS QUIMICOS, FARMACEUTICOS Y DE LABORATORIO</b>	<b>0.00</b>	<b>0.00</b>	<b>0.00</b>	<b>0.00</b>	<b>0.00</b>	<b>0.00</b>
251	PRODUCTOS QUIMICOS BASICOS	0.00	0.00	0.00	0.00	0.00	0.00
252	FERTILIZANTES, PESTICIDAS Y OTROS AGROQUIMICOS	0.00	0.00	0.00	0.00	0.00	0.00
253	MEDICINAS Y PRODUCTOS FARMACEUTICOS	0.00	0.00	0.00	0.00	0.00	0.00
254	MATERIALES, ACCESORIOS Y SUMINISTROS MEDICOS	0.00	0.00	0.00	0.00	0.00	0.00
255	MATERIALES, ACCESORIOS Y SUMINISTROS DE LABORATORIO	0.00	0.00	0.00	0.00	0.00	0.00
259	OTROS PRODUCTOS QUIMICOS	0.00	0.00	0.00	0.00	0.00	0.00
<b>2600</b>	<b>COMBUSTIBLES, LUBRICANTES Y ADITIVOS</b>	<b>0.00</b>	<b>0.00</b>	<b>0.00</b>	<b>0.00</b>	<b>0.00</b>	<b>0.00</b>
261	COMBUSTIBLES, LUBRICANTES Y ADITIVOS	0.00	0.00	0.00	0.00	0.00	0.00
262	CARBON Y SUS DERIVADOS	0.00	0.00	0.00	0.00	0.00	0.00
<b>2700</b>	<b>VESTUARIO, BLANCOS, PRENDAS DE PROTECCION Y ART DEPORTIVOS</b>	<b>0.00</b>	<b>0.00</b>	<b>0.00</b>	<b>1,206.40</b>	<b>0.00</b>	<b>1,206.40</b>
271	VESTUARIOS Y UNIFORMES	0.00	0.00	0.00	1,206.40	0.00	1,206.40
272	PRENDAS DE SEGURIDAD Y PROTECCION PERSONAL	0.00	0.00	0.00	0.00	0.00	0.00
273	ARTICULOS DEPORTIVOS	0.00	0.00	0.00	0.00	0.00	0.00
274	PRODUCTOS TEXTILES	0.00	0.00	0.00	0.00	0.00	0.00
275	BLANCOS Y OTROS PRODUCTOS TEXTILES, EXCEPTO PRENDAS DE VESTIR	0.00	0.00	0.00	0.00	0.00	0.00
<b>2800</b>	<b>SUSTANCIAS Y MATERIALES EXPLOSIVOS</b>	<b>0.00</b>	<b>0.00</b>	<b>0.00</b>	<b>0.00</b>	<b>0.00</b>	<b>0.00</b>
281	SUSTANCIAS Y MATERIALES EXPLOSIVOS	0.00	0.00	0.00	0.00	0.00	0.00
282	MATERIALES DE SEGURIDAD PUBLICA	0.00	0.00	0.00	0.00	0.00	0.00
283	PRENDAS DE PROTECCION PARA SEGURIDAD PUBLICA	0.00	0.00	0.00	0.00	0.00	0.00
<b>2900</b>	<b>HERRAMIENTAS, REFACCIONES Y ACCESORIOS MENORES</b>	<b>0.00</b>	<b>0.00</b>	<b>0.00</b>	<b>0.00</b>	<b>0.00</b>	<b>0.00</b>
291	HERRAMIENTAS MENORES	0.00	0.00	0.00	0.00	0.00	0.00
292	REFACCIONES Y ACCESORIOS MENORES DE EDIFICIOS	0.00	0.00	0.00	0.00	0.00	0.00
293	REFACC Y ACCES MENORES DE MOBILIARIO Y EQUIPO DE ADMON, EDUC Y RECREATIVO	0.00	0.00	0.00	0.00	0.00	0.00
294	REFACCIONES Y ACCESORIOS MENORES DE EQUIPO DE COMPUTO Y TECNOLOGICAS DE LA INFORMACION	0.00	0.00	0.00	0.00	0.00	0.00
295	REFACC Y ACCES MENORES DE EQ E INSTRUMENTAL MEDICO Y DE LABORATORIO	0.00	0.00	0.00	0.00	0.00	0.00
296	REFACCIONES Y ACCESORIOS MENORES DE EQUIPO DE TRANSPORTE	0.00	0.00	0.00	0.00	0.00	0.00
297	REFACCIONES Y ACCESORIOS MENORES DE EQUIPO DE EQUIPO DE DEFENSA Y SEGURIDAD	0.00	0.00	0.00	0.00	0.00	0.00
298	REFACCIONES Y ACCESORIOS MENORES DE MAQUINARIA Y OTROS EQUIPOS	0.00	0.00	0.00	0.00	0.00	0.00
299	REFACCIONES Y ACCESORIOS MENORES OTROS BIENES MUEBLES	0.00	0.00	0.00	0.00	0.00	0.00
<b>3000</b>	<b>SERVICIOS GENERALES</b>	<b>0.00</b>	<b>0.00</b>	<b>0.00</b>	<b>9,214.00</b>	<b>0.00</b>	<b>9,214.00</b>
<b>3100</b>	<b>SERVICIOS BASICOS</b>	<b>0.00</b>	<b>0.00</b>	<b>0.00</b>	<b>0.00</b>	<b>0.00</b>	<b>0.00</b>
311	ENERGIA ELECTRICA	0.00	0.00	0.00	0.00	0.00	0.00
312	GAS	0.00	0.00	0.00	0.00	0.00	0.00
313	AGUA	0.00	0.00	0.00	0.00	0.00	0.00
314	TELEFONIA TRADICIONAL	0.00	0.00	0.00	0.00	0.00	0.00
315	TELEFONIA CELULAR	0.00	0.00	0.00	0.00	0.00	0.00
316	SERVICIO DE RADIOLOCALIZACION	0.00	0.00	0.00	0.00	0.00	0.00
317	SERVICIOS DE ACCESO DE INTERNET, REDES Y PROCESAMIENTO DE INFORMACION	0.00	0.00	0.00	0.00	0.00	0.00
318	SERVICIOS POSTALES Y TELEGRAFICOS	0.00	0.00	0.00	0.00	0.00	0.00
319	SERVICIOS INTEGRALES Y OTROS SERVICIOS	0.00	0.00	0.00	0.00	0.00	0.00
<b>3200</b>	<b>SERVICIOS DE ARRENDAMIENTO</b>	<b>0.00</b>	<b>0.00</b>	<b>0.00</b>	<b>0.00</b>	<b>0.00</b>	<b>0.00</b>
321	ARRENDAMIENTO DE TERRENOS	0.00	0.00	0.00	0.00	0.00	0.00
322	ARRENDAMIENTO DE EDIFICIOS	0.00	0.00	0.00	0.00	0.00	0.00
323	ARRENDAMIENTO DE MOBILIARIO	0.00	0.00	0.00	0.00	0.00	0.00
324	ARRENDAMIENTO DE EQUIPO INDUSTRIAL MEDICO Y DE LABORATORIO	0.00	0.00	0.00	0.00	0.00	0.00
325	ARRENDAMIENTO DE EQUIPO DE TRANSPORTE	0.00	0.00	0.00	0.00	0.00	0.00
326	ARRENDAMIENTO DE MAQUINARIA, OTROS EQUIPOS Y HERRAMIENTAS	0.00	0.00	0.00	0.00	0.00	0.00
327	ARRENDAMIENTO DE ACTIVOS INTANGIBLES	0.00	0.00	0.00	0.00	0.00	0.00
328	ARRENDAMIENTO FINANCIERO	0.00	0.00	0.00	0.00	0.00	0.00
329	OTROS ARRENDAMIENTOS	0.00	0.00	0.00	0.00	0.00	0.00
<b>3300</b>	<b>SERVICIOS PROFESIONALES, CIENTIFICOS, TECNICOS Y OTROS SERVI</b>	<b>0.00</b>	<b>0.00</b>	<b>0.00</b>	<b>0.00</b>	<b>0.00</b>	<b>0.00</b>
331	SERVICIOS LEGALES, DE CONTABILIDAD, AUDITORIA Y RELACIONADOS	0.00	0.00	0.00	0.00	0.00	0.00
332	SERVICIOS DE DISEÑO, ARQUITECTURA E INGENIERIA	0.00	0.00	0.00	0.00	0.00	0.00
333	SERVICIOS DE CONSULTORIA ADMINISTRATIVA, PROCESOS TECNICA Y EN TECNOLOGIAS DE LA INFORMACION	0.00	0.00	0.00	0.00	0.00	0.00
334	SERVICIOS DE CAPACITACION	0.00	0.00	0.00	0.00	0.00	0.00
335	SERVICIOS DE INVESTIGACION CIENTIFICA Y DESARROLLO	0.00	0.00	0.00	0.00	0.00	0.00
336	SERVICIOS DE APOYO ADMINISTRATIVO, TRADUCCION, FOTOCOPIADO E IMPRESION	0.00	0.00	0.00	0.00	0.00	0.00



COLEGIO DE ESTUDIOS CIENTIFICOS Y TECNOLOGICOS DEL ESTADO DE :

338	SERVICIOS DE VIGILANCIA	0.00	0.00	0.00	0.00	0.00	0.00
339	SERVICIOS PROFESIONALES, CIENTÍFICOS Y TÉCNICOS INTEGRALES	0.00	0.00	0.00	0.00	0.00	0.00
3400	SERVICIOS FINANCIEROS, BANCARIOS Y COMERCIALES	0.00	0.00	0.00	0.00	0.00	0.00
341	SERVICIOS FINANCIEROS Y BANCARIOS	0.00	0.00	0.00	0.00	0.00	0.00
345	SEGURO DE BIENES PATRIMONIALES	0.00	0.00	0.00	0.00	0.00	0.00
347	FLETES Y MANIOBRAS	0.00	0.00	0.00	0.00	0.00	0.00
3500	SERVICIOS DE INSTALACION, REPARACIÓN, MANTENIMIENTO Y CONSERVACIÓN Y MANTENIMIENTO MENOR DE INMUEBLES	0.00	0.00	0.00	0.00	0.00	0.00
351	CONSERVACIÓN Y MANTENIMIENTO MENOR DE INMUEBLES	0.00	0.00	0.00	0.00	0.00	0.00
352	INSTALACIÓN, REPARACIÓN Y MANTENIMIENTO DE MOBILIARIO Y EQUIPO DE ADMINISTRACIÓN, EDUCACIONAL Y RECREATIVO	0.00	0.00	0.00	0.00	0.00	0.00
353	INSTALACIÓN, REPARACIÓN, MTO DE MOB Y EQ DE COMPUTO Y TECNOLOGÍA DE LA INFORMACIÓN	0.00	0.00	0.00	0.00	0.00	0.00
354	INSTALACIÓN, REPARACIÓN, MTO DE MOB Y EQ E INSTRUM MED Y DE LABORATORIO	0.00	0.00	0.00	0.00	0.00	0.00
355	REPARACIÓN Y MANTENIMIENTO DE EQUIPO DE TRANSPORTE	0.00	0.00	0.00	0.00	0.00	0.00
357	INSTALACIÓN, REPARACIÓN Y MANTENIMIENTO DE MAQUINARIA, OTROS EQUIPOS Y HERRAMIENTA	0.00	0.00	0.00	0.00	0.00	0.00
358	SERVICIOS LIMPIEZA Y MANEJO DE Desechos	0.00	0.00	0.00	0.00	0.00	0.00
359	SERVICIOS DE JARDINERIA Y FUMIGACIÓN	0.00	0.00	0.00	0.00	0.00	0.00
3800	SERVICIOS DE COMUNICACIÓN SOCIAL Y PUBLICIDAD	0.00	0.00	0.00	0.00	0.00	0.00
381	INFORMACION EN MEDIOS MASIVOS DERIVADA DE LA OPERACIÓN Y ADMINISTRACION DE LAS DEPENDENCIAS Y ENTIDADES	0.00	0.00	0.00	0.00	0.00	0.00
382	DIFUSION POR RADIO, TELEVISION Y OTROS MEDIOS DE COMUNICACIÓN	0.00	0.00	0.00	0.00	0.00	0.00
389	OTROS SERVICIOS DE INFORMACIÓN	0.00	0.00	0.00	0.00	0.00	0.00
3700	SERVICIOS DE TRASLADO Y VIÁTICOS	0.00	0.00	0.00	0.00	0.00	0.00
371	PASAJES AEREOS	0.00	0.00	0.00	0.00	0.00	0.00
372	PASAJES TERRESTRES	0.00	0.00	0.00	0.00	0.00	0.00
374	AUTOTRANSPORTE	0.00	0.00	0.00	0.00	0.00	0.00
375	VIÁTICOS EN EL PAIS	0.00	0.00	0.00	0.00	0.00	0.00
376	VIÁTICOS EN EL EXTRANJERO	0.00	0.00	0.00	0.00	0.00	0.00
378	SERVICIOS INTEGRALES DE TRASLADO Y VIÁTICOS	0.00	0.00	0.00	0.00	0.00	0.00
379	OTROS SERVICIOS DE TRASLADO Y HOSPEDAJE	0.00	0.00	0.00	0.00	0.00	0.00
3800	SERVICIOS OFICIALES	0.00	0.00	0.00	9,214.00	0.00	9,214.00
382	GASTOS DE ORDEN SOCIAL Y CULTURAL	0.00	0.00	0.00	9,214.00	0.00	9,214.00
383	CONGRESOS Y CONVENCIONES	0.00	0.00	0.00	0.00	0.00	0.00
385	GASTOS DE REPRESENTACION	0.00	0.00	0.00	0.00	0.00	0.00
3900	OTROS SERVICIOS GENERALES	0.00	0.00	0.00	0.00	0.00	0.00
392	IMPUESTOS Y DERECHOS	0.00	0.00	0.00	0.00	0.00	0.00
395	PENAS, MULTAS,ACCESORIOS Y ACTUALIZACIONES	0.00	0.00	0.00	0.00	0.00	0.00
396	OTROS GASTOS POR RESPONSABILIDADES	0.00	0.00	0.00	0.00	0.00	0.00
398	IMPUESTO SOBRE NOMINAS Y OTROS QUE SE DERIVEN DE UNA RELACION LABORAL	0.00	0.00	0.00	0.00	0.00	0.00
399	OTROS SERVICIOS GENERALES	0.00	0.00	0.00	0.00	0.00	0.00
4000	TRASNFERENCIAS, ASIGNACIONES, SUBSIDIOS Y OTRAS AYUDAS	0.00	0.00	0.00	0.00	0.00	0.00
4400	AYUDAS SOCIALES	0.00	0.00	0.00	0.00	0.00	0.00
5000	BIENES MUEBLES, INMUEBLES E INTANGIBLES	0.00	0.00	0.00	0.00	0.00	0.00
5100	MOBILIARIO Y EQUIPO DE ADMINISTRACIÓN	0.00	0.00	0.00	0.00	0.00	0.00
511	MUEBLES DE OFICINA Y ESTANTERIA	0.00	0.00	0.00	0.00	0.00	0.00
512	MUEBLES, EXCEPTO DE OFICINA Y ESTANTERÍA	0.00	0.00	0.00	0.00	0.00	0.00
513	BIENES ARTÍSTICOS Y CULTURALES Y CIENTÍFICOS	0.00	0.00	0.00	0.00	0.00	0.00
515	EQUIPO DE CÓMPUTO Y DE TECNOLOGÍAS DE LA INFORMACIÓN	0.00	0.00	0.00	0.00	0.00	0.00
519	OTROS MOBILIARIOS Y EQUIPOS DE ADMINISTRACIÓN	0.00	0.00	0.00	0.00	0.00	0.00
5200	MOBILIARIO Y EQUIPO EDUCACIONAL Y RECREATIVOS	0.00	0.00	0.00	0.00	0.00	0.00
521	EQUIPOS Y APARATOS AUDIOVISUALES	0.00	0.00	0.00	0.00	0.00	0.00
522	APARATOS DEPORTIVOS	0.00	0.00	0.00	0.00	0.00	0.00
523	CÁMARAS FOTOGRAFICAS Y DE VIDEO	0.00	0.00	0.00	0.00	0.00	0.00
529	OTRO MOBILIARIO Y EQUIPO EDUCACIONAL Y DEPORTIVO	0.00	0.00	0.00	0.00	0.00	0.00
5300	EQUIPO E INSTRUMENTAL MÉDICO Y DE LABORATORIO	0.00	0.00	0.00	0.00	0.00	0.00
531	EQUIPO MEDICO Y DE LABORATORIO	0.00	0.00	0.00	0.00	0.00	0.00
532	INSTRUMENTAL MEDICO Y DE LABORATORIO	0.00	0.00	0.00	0.00	0.00	0.00
5400	VEHICULOS Y EQUIPO DE TRANSPORTE	0.00	0.00	0.00	0.00	0.00	0.00
541	VEHÍCULOS Y EQUIPO DE TRANSPORTE TERRESTRE	0.00	0.00	0.00	0.00	0.00	0.00
5600	MAQUINARIA, OTROS EQUIPOS Y HERRAMIENTAS	0.00	0.00	0.00	0.00	0.00	0.00
562	MAQUINARIA Y EQUIPO INDUSTRIAL	0.00	0.00	0.00	0.00	0.00	0.00
565	EQUIPOS DE COMUNICACIÓN Y TELECOMUNICACIÓN	0.00	0.00	0.00	0.00	0.00	0.00
566	EQUIPOS DE GENERACIÓN ELÉCTRICA, APARATOS Y ACCESORIOS ELÉCTRICOS	0.00	0.00	0.00	0.00	0.00	0.00
567	HERRAMIENTAS Y MAQUINAS HERRAMIENTA	0.00	0.00	0.00	0.00	0.00	0.00
569	OTROS EQUIPOS	0.00	0.00	0.00	0.00	0.00	0.00
5900	ACTIVOS INTANGIBLES	0.00	0.00	0.00	0.00	0.00	0.00
591	SOFTWARE	0.00	0.00	0.00	0.00	0.00	0.00
6000	INVERSIÓN PÚBLICA	0.00	0.00	0.00	0.00	0.00	0.00
6200	OBRA PÚBLICA EN BIENES PROPIOS	0.00	0.00	0.00	0.00	0.00	0.00
622	EDIFICACIÓN NO HABITACIONAL EN BIENES PROPIOS	0.00	0.00	0.00	0.00	0.00	0.00
	<b>IMPORTE TOTAL EGRESOS</b>	<b>487.00</b>	<b>0.00</b>	<b>487.00</b>	<b>10,907.40</b>	<b>0.00</b>	<b>10,907.40</b>

					
	L.C. SARA REYES LOZANO		M. EN A. CLARA GRICELDA LUEVANO COLLAZO		ING. LEONEL GERARDO CORDERO LERMA
	ELABORO		REVISO		AUTORIZO

COLEGIO DE ESTUDIOS CIENTIFICOS Y TECNOLOGICOS DEL ESTADO DE :

COLEGIO DE ESTUDIOS CIENTIFICOS Y TECNOLOGICOS DEL ESTADO DE ZACATECAS						
ESTADO DE ACTIVIDADES 2021						
PROYECTO	MES ACTUAL JULIO			ACUMULADO (ENERO A JULIO)		
	CECyTEs	EMSaD	TOTAL	CECyTEs	EMSaD	TOTAL
<b>EDUCACIÓN PERTINENTE Y DE EXCELENCIA</b>						
TOTAL DE INGRESOS	0.00	0.00	0.00	0.00	0.00	0.00
MENOS						
TOTAL DE EGRESOS	0.00	0.00	0.00	0.00	0.00	0.00
IGUAL						
REMANENTE O DEFICIT (-) DEL PERIODO	63,461.63	0.00	0.00	0.00	0.00	0.00
INGRESOS FEDERALES	0.00	0.00	0.00	0.00	0.00	0.00
INGRESOS ESTATALES	0.00	0.00	0.00	0.00	0.00	0.00
INGRESOS PROPIOS	0.00	0.00	0.00	0.00	0.00	0.00
OTROS INGRESOS	0.00	0.00	0.00	0.00	0.00	0.00
<b>1000 SERVICIOS PERSONALES</b>	<b>0.00</b>	<b>0.00</b>	<b>0.00</b>	<b>0.00</b>	<b>0.00</b>	<b>0.00</b>
1100 REMUNERACIONES AL PERSONAL DE CARÁCTER PERMANENTE	0.00	0.00	0.00	0.00	0.00	0.00
113 SUELDOS BÁSE AL PERSONAL PERMANENTE	0.00	0.00	0.00	0.00	0.00	0.00
1200 REMUNERACIONES AL PERSONAL DE CARÁCTER TRANSITORIO	0.00	0.00	0.00	0.00	0.00	0.00
121 HONORARIOS ASIMILABLES A SALARIOS	0.00	0.00	0.00	0.00	0.00	0.00
122 SUELDO BASE AL PERSONAL EVENTUAL	0.00	0.00	0.00	0.00	0.00	0.00
1300 REMUNERACIONES ADICIONALES Y ESPECIALES	0.00	0.00	0.00	0.00	0.00	0.00
131 PRIMAS POR AÑOS DE SERVICIOS EFECTIVOS PRESTADOS	0.00	0.00	0.00	0.00	0.00	0.00
132 PRIMAS DE VACACIONES, DOMINICAL Y GRATIFICACION DE FIN DE AÑO	0.00	0.00	0.00	0.00	0.00	0.00
133 HORAS EXTRAORDINARIAS	0.00	0.00	0.00	0.00	0.00	0.00
134 COMPENSACIONES	0.00	0.00	0.00	0.00	0.00	0.00
1400 SEGURIDAD SOCIAL	0.00	0.00	0.00	0.00	0.00	0.00
141 APORTACIONES DE SEGURIDAD SOCIAL	0.00	0.00	0.00	0.00	0.00	0.00
142 APORTACIONES A FONDOS DE VIVIENDA	0.00	0.00	0.00	0.00	0.00	0.00
143 APORTACIONES AL SISTEMA PARA EL RETIRO	0.00	0.00	0.00	0.00	0.00	0.00
144 APORTACIONES PARA SEGUROS	0.00	0.00	0.00	0.00	0.00	0.00
1500 OTRAS PRESTACIONES SOCIALES Y ECONOMICAS	0.00	0.00	0.00	0.00	0.00	0.00
151 CUOTAS PARA EL FONDO DE AHORRO Y FONDO DE TRABAJO	0.00	0.00	0.00	0.00	0.00	0.00
152 INDEMINIZACIONES	0.00	0.00	0.00	0.00	0.00	0.00
153 PRESTACIONES Y HABERES DE RETIRO	0.00	0.00	0.00	0.00	0.00	0.00
154 PRESTACIONES CONTRACTUALES	0.00	0.00	0.00	0.00	0.00	0.00
155 APOYOS A LA CAPACITACIÓN DE LOS SERVIDORES PÚBLICOS	0.00	0.00	0.00	0.00	0.00	0.00
159 OTRAS PRESTACIONES SOCIALES Y ECONOMICAS	0.00	0.00	0.00	0.00	0.00	0.00
1600 PREVISIONES	0.00	0.00	0.00	0.00	0.00	0.00
161 PREVISIONES DE CARÁCTER LABORAL, ECONÓMICA Y DE SEGURIDAD SOCIAL	0.00	0.00	0.00	0.00	0.00	0.00
1700 PGGO DE ESTIMULOS A SERVIDORES PUBLICOS	0.00	0.00	0.00	0.00	0.00	0.00
171 ESTIMULOS	0.00	0.00	0.00	0.00	0.00	0.00
172 RECOMPENSAS	0.00	0.00	0.00	0.00	0.00	0.00
2000 MATERIALES Y SUMINISTROS	0.00	0.00	0.00	0.00	0.00	0.00
2100 MATERIALES DE ADMINISTRACIÓN, EMISIÓN DE DOCUMENTOS Y ARTÍCULOS	0.00	0.00	0.00	0.00	0.00	0.00
211 MATERIAL, ÚTILES Y EQUIPOS MENORES DE OFICINA	0.00	0.00	0.00	0.00	0.00	0.00
212 MATERIALES Y ÚTILES DE IMPRESIÓN Y REPRODUCCION	0.00	0.00	0.00	0.00	0.00	0.00
213 MATERIAL ESTADÍSTICO Y GEOGRÁFICO	0.00	0.00	0.00	0.00	0.00	0.00
214 MATERIALES, ÚTILES Y EQUIPOS MENORES DE TECNOLOGÍAS DE LA INFORMACIÓN Y COMUNICACIONES	0.00	0.00	0.00	0.00	0.00	0.00
215 MATERIAL IMPRESO E INFORMACIÓN DIGITAL	0.00	0.00	0.00	0.00	0.00	0.00
216 MATERIAL DE LIMPIEZA	0.00	0.00	0.00	0.00	0.00	0.00
217 MATERIALES Y ÚTILES DE ENSEÑANZA	0.00	0.00	0.00	0.00	0.00	0.00
218 PERSONAS	0.00	0.00	0.00	0.00	0.00	0.00
2200 ALIMENTOS Y UTENSILIOS	0.00	0.00	0.00	0.00	0.00	0.00
221 PRODUCTOS ALIMENTICIOS PARA PERSONAS	0.00	0.00	0.00	0.00	0.00	0.00
222 PRODUCTOS ALIMENTICIOS PARA ANIMALES	0.00	0.00	0.00	0.00	0.00	0.00
223 UTENSILIOS PARA EL SERVICIOS DE ALIMENTACIÓN	0.00	0.00	0.00	0.00	0.00	0.00
2300 MATERIAS PRIMAS Y MATERIALES DE PRODUCCIÓN Y COMERCIALIZACIÓN	0.00	0.00	0.00	0.00	0.00	0.00
231 PRODUCTOS ALIMENTICIOS, AGROPECUARIOS Y FORESTALES ADQUIRIDOS COMO MATERIA PRIMA	0.00	0.00	0.00	0.00	0.00	0.00
232 INSUMOS TEXTILES ADQUIRIDOS COMO MATERIA PRIMA	0.00	0.00	0.00	0.00	0.00	0.00
233 PRODUCTOS DE PAPEL, CARTÓN E IMPRESOS ADQUIRIDOS COMO MATERIA PRIMA	0.00	0.00	0.00	0.00	0.00	0.00
234 COMBUST, LUBRICANTES, ADITIVOS, CARBÓN Y SUS DERIVADOS ADQUIRIDOS COMO MATERIA PRIMA	0.00	0.00	0.00	0.00	0.00	0.00
235 PROD QUÍMICOS, FARMACÉUTICOS Y DE LABORATORIO ADQUIRIDOS COMO MATERIA PRIMA	0.00	0.00	0.00	0.00	0.00	0.00
236 PROD METÁLICOS Y A BASE DE MINERALES NO METÁLICOS ADQUIRIDOS COMO MAT PRIMA	0.00	0.00	0.00	0.00	0.00	0.00
237 PROD DE CUERO, PIEL, PLÁSTICO Y HULE ADQUIRIDOS COMO MATERIA PRIMA	0.00	0.00	0.00	0.00	0.00	0.00
239 OTROS PRODUCTOS ADQUIRIDOS COMO MATERIA PRIMA	0.00	0.00	0.00	0.00	0.00	0.00
2400 MATERIALES Y ARTÍCULOS DE CONSTRUCCIÓN Y REPARACIÓN	0.00	0.00	0.00	0.00	0.00	0.00
241 PRODUCTOS MINERALES NO METÁLICOS	0.00	0.00	0.00	0.00	0.00	0.00
242 CEMENTO Y PRODUCTOS DE CONCRETO	0.00	0.00	0.00	0.00	0.00	0.00
243 CAL, YESO Y PRODUCTOS DE YESO	0.00	0.00	0.00	0.00	0.00	0.00

COLEGIO DE ESTUDIOS CIENTIFICOS Y TECNOLOGICOS DEL ESTADO DE :

244	MADERA Y PRODUCTOS DE MADERA	0.00	0.00	0.00	0.00	0.00	0.00
245	VIDRIO Y PRODUCTOS DE VIDRIO	0.00	0.00	0.00	0.00	0.00	0.00
246	MATERIAL ELECTRICO Y ELECTRONICO	0.00	0.00	0.00	0.00	0.00	0.00
247	ARTICULOS METALICOS PARA CONSTRUCCION	0.00	0.00	0.00	0.00	0.00	0.00
248	MATERIALES COMPLEMENTARIOS	0.00	0.00	0.00	0.00	0.00	0.00
249	OTROS MATERIALES Y ARTICULOS DE CONSTRUCCION Y REPARACION	0.00	0.00	0.00	0.00	0.00	0.00
2500	PRODUCTOS QUIMICOS, FARMACEUTICOS Y DE LABORATORIO	0.00	0.00	0.00	0.00	0.00	0.00
251	PRODUCTOS QUIMICOS BASICOS	0.00	0.00	0.00	0.00	0.00	0.00
252	FERTILIZANTES, PESTICIDAS Y OTROS AGROQUIMICOS	0.00	0.00	0.00	0.00	0.00	0.00
253	MEDICINAS Y PRODUCTOS FARMACEUTICOS	0.00	0.00	0.00	0.00	0.00	0.00
254	MATERIALES, ACCESORIOS Y SUMINISTROS MEDICOS	0.00	0.00	0.00	0.00	0.00	0.00
255	MATERIALES, ACCESORIOS Y SUMINISTROS DE LABORATORIO	0.00	0.00	0.00	0.00	0.00	0.00
259	OTROS PRODUCTOS QUIMICOS	0.00	0.00	0.00	0.00	0.00	0.00
2600	COMBUSTIBLES, LUBRICANTES Y ADITIVOS	0.00	0.00	0.00	0.00	0.00	0.00
261	COMBUSTIBLES, LUBRICANTES Y ADITIVOS	0.00	0.00	0.00	0.00	0.00	0.00
262	CARBON Y SUS DERIVADOS	0.00	0.00	0.00	0.00	0.00	0.00
2700	VESTUARIO, BLANCOS, PRENDAS DE PROTECCION Y ART DEPORTIVOS	0.00	0.00	0.00	0.00	0.00	0.00
271	VESTUARIOS Y UNIFORMES	0.00	0.00	0.00	0.00	0.00	0.00
272	PRENDAS DE SEGURIDAD Y PROTECCION PERSONAL	0.00	0.00	0.00	0.00	0.00	0.00
273	ARTICULOS DEPORTIVOS	0.00	0.00	0.00	0.00	0.00	0.00
274	PRODUCTOS TEXTILES	0.00	0.00	0.00	0.00	0.00	0.00
275	BLANCOS Y OTROS PRODUCTOS TEXTILES, EXCEPTO PRENDAS DE VESTIR	0.00	0.00	0.00	0.00	0.00	0.00
2800		0.00	0.00	0.00	0.00	0.00	0.00
281	SUSTANCIAS Y MATERIALES EXPLOSIVOS	0.00	0.00	0.00	0.00	0.00	0.00
282	MATERIALES DE SEGURIDAD PUBLICA	0.00	0.00	0.00	0.00	0.00	0.00
283	PRENDAS DE PROTECCION PARA SEGURIDAD PUBLICA	0.00	0.00	0.00	0.00	0.00	0.00
2900	HERRAMIENTAS, REFACCIONES Y ACCESORIOS MENORES	0.00	0.00	0.00	0.00	0.00	0.00
291	HERRAMIENTAS MENORES	0.00	0.00	0.00	0.00	0.00	0.00
292	REFACCIONES Y ACCESORIOS MENORES DE EDIFICIOS	0.00	0.00	0.00	0.00	0.00	0.00
293	REFACC Y ACCES MENORES DE MOBILIARIO Y EQUIPO DE ADMON, EDUC Y RECREATIVO	0.00	0.00	0.00	0.00	0.00	0.00
294	REFACCIONES Y ACCESORIOS MENORES DE EQUIPO DE COMPUTO Y TECNOLOGICAS DE LA INFORMACION	0.00	0.00	0.00	0.00	0.00	0.00
295	REFACC Y ACCES MENORES DE EQ E INSTRUMENTAL MEDICO Y DE LABORATORIO	0.00	0.00	0.00	0.00	0.00	0.00
296	REFACCIONES Y ACCESORIOS MENORES DE EQUIPO DE TRANSPORTE	0.00	0.00	0.00	0.00	0.00	0.00
297	REFACCIONES Y ACCESORIOS MENORES DE EQUIPO DE EQUIPO DE DEFENSA Y SEGURIDAD	0.00	0.00	0.00	0.00	0.00	0.00
298	REFACCIONES Y ACCESORIOS MENORES DE MAQUINARIA Y OTROS EQUIPOS	0.00	0.00	0.00	0.00	0.00	0.00
299	REFACCIONES Y ACCESORIOS MENORES OTROS BIENES MUEBLES	0.00	0.00	0.00	0.00	0.00	0.00
3000	SERVICIOS GENERALES	0.00	0.00	0.00	0.00	0.00	0.00
3100	SERVICIOS BASICOS	0.00	0.00	0.00	0.00	0.00	0.00
311	ENERGIA ELECTRICA	0.00	0.00	0.00	0.00	0.00	0.00
312	GAS	0.00	0.00	0.00	0.00	0.00	0.00
313	AGUA	0.00	0.00	0.00	0.00	0.00	0.00
314	TELEFONIA TRADICIONAL	0.00	0.00	0.00	0.00	0.00	0.00
315	TELEFONIA CELULAR	0.00	0.00	0.00	0.00	0.00	0.00
297	REFACCIONES Y ACCESORIOS MENORES DE EQUIPO DE EQUIPO DE DEFENSA Y SEGURIDAD	0.00	0.00	0.00	0.00	0.00	0.00
317	SERVICIOS DE ACCESO DE INTERNET, REDES Y PROCESAMIENTO DE INFORMACION	0.00	0.00	0.00	0.00	0.00	0.00
318	SERVICIOS POSTALES Y TELEGRAFICOS	0.00	0.00	0.00	0.00	0.00	0.00
319	SERVICIOS INTEGRALES Y OTROS SERVICIOS	0.00	0.00	0.00	0.00	0.00	0.00
3200	SERVICIOS DE ARRENDAMIENTO	0.00	0.00	0.00	0.00	0.00	0.00
321	ARRENDAMIENTO DE TERRENOS	0.00	0.00	0.00	0.00	0.00	0.00
322	ARRENDAMIENTO DE EDIFICIOS	0.00	0.00	0.00	0.00	0.00	0.00
323	ARRENDAMIENTO DE MOBILIARIO	0.00	0.00	0.00	0.00	0.00	0.00
324	ARRENDAMIENTO DE EQUIPO INDUSTRIAL MEDICO Y DE LABORATORIO	0.00	0.00	0.00	0.00	0.00	0.00
325	ARRENDAMIENTO DE EQUIPO DE TRANSPORTE	0.00	0.00	0.00	0.00	0.00	0.00
326	ARRENDAMIENTO DE MAQUINARIA, OTROS EQUIPOS Y HERRAMIENTAS	0.00	0.00	0.00	0.00	0.00	0.00
327	ARRENDAMIENTO DE ACTIVOS INTANGIBLES	0.00	0.00	0.00	0.00	0.00	0.00
328	ARRENDAMIENTO FINANCIERO	0.00	0.00	0.00	0.00	0.00	0.00
329	OTROS ARRENDAMIENTOS	0.00	0.00	0.00	0.00	0.00	0.00
3300	SERVICIOS PROFESIONALES, CIENTIFICOS, TECNICOS Y OTROS SERVI	0.00	0.00	0.00	0.00	0.00	0.00
331	SERVICIOS LEGALES, DE CONTABILIDAD, AUDITORIA Y RELACIONADOS	0.00	0.00	0.00	0.00	0.00	0.00
332	SERVICIOS DE DISEÑO, ARQUITECTURA E INGENIERIA	0.00	0.00	0.00	0.00	0.00	0.00
333	SERVICIOS DE CONSULTORIA ADMINISTRATIVA, PROCESOS , TÉCNICA Y EN TECNOLOGÍAS DE LA INFORMACIÓN	0.00	0.00	0.00	0.00	0.00	0.00
334	SERVICIOS DE CAPACITACIÓN	0.00	0.00	0.00	0.00	0.00	0.00
335	SERVICIOS DE INVESTIGACION CIENTIFICA Y DESARROLLO	0.00	0.00	0.00	0.00	0.00	0.00
336	SERVICIOS DE APOYO ADMINISTRATIVO, TRADUCCION, FOTOCOPIADO E IMPRESION	0.00	0.00	0.00	0.00	0.00	0.00
338	SERVICIOS DE VIGILANCIA	0.00	0.00	0.00	0.00	0.00	0.00
339	SERVICIOS PROFESIONALES, CIENTIFICOS Y TECNICOS INTEGRALES	0.00	0.00	0.00	0.00	0.00	0.00
3400	SERVICIOS FINANCIEROS, BANCARIOS Y COMERCIALES	0.00	0.00	0.00	0.00	0.00	0.00

COLEGIO DE ESTUDIOS CIENTIFICOS Y TECNOLOGICOS DEL ESTADO DE :

341	SERVICIOS FINANCIEROS Y BANCARIOS	0.00	0.00	0.00	0.00	0.00	0.00
345	SEGURO DE BIENES PATRIMONIALES	0.00	0.00	0.00	0.00	0.00	0.00
347	FLETES Y MANIOBRAS	0.00	0.00	0.00	0.00	0.00	0.00
3500	SERVICIOS DE INSTALACION, REPARACION, MANTENIMIENTO Y CONSERVACION	0.00	0.00	0.00	0.00	0.00	0.00
351	CONSERVACION Y MANTENIMIENTO MENOR DE INMUEBLES	0.00	0.00	0.00	0.00	0.00	0.00
352	INSTALACION, REPARACION Y MANTENIMIENTO DE MOBILIARIO Y EQUIPO DE ADMINISTRACION, EDUCACIONAL Y RECREATIVO	0.00	0.00	0.00	0.00	0.00	0.00
353	INSTALACION, REPARACION, MTTTO DE MOB Y EQ DE COMPUTO Y TECNOLOGIA DE LA INFORMACION	0.00	0.00	0.00	0.00	0.00	0.00
354	INSTALACION, REPARACION, MTTTO DE MOB Y EQ E INSTRUM MED Y DE LABORATORIO	0.00	0.00	0.00	0.00	0.00	0.00
355	REPARACION Y MANTENIMIENTO DE EQUIPO DE TRANSPORTE	0.00	0.00	0.00	0.00	0.00	0.00
357	INSTALACION, REPARACION Y MANTENIMIENTO DE MAQUINARIA, OTROS EQUIPOS Y HERRAMIENTA	0.00	0.00	0.00	0.00	0.00	0.00
358	SERVICIOS LIMPIEZA Y MANEJO DE DESECHOS	0.00	0.00	0.00	0.00	0.00	0.00
359	SERVICIOS DE JARDINERIA Y FUMIGACION	0.00	0.00	0.00	0.00	0.00	0.00
3600	SERVICIOS DE COMUNICACION SOCIAL Y PUBLICIDAD	0.00	0.00	0.00	0.00	0.00	0.00
361	INFORMACION EN MEDIOS MASIVOS DERIVADA DE LA OPERACION Y ADMINISTRACION DE LAS DEPENDENCIAS Y ENTIDADES	0.00	0.00	0.00	0.00	0.00	0.00
362	DIFUSION POR RADIO, TELEVISION Y OTROS MEDIOS DE COMUNICACION	0.00	0.00	0.00	0.00	0.00	0.00
369	OTROS SERVICIOS DE INFORMACION	0.00	0.00	0.00	0.00	0.00	0.00
3700	SERVICIOS DE TRASLADO Y VIATICOS	0.00	0.00	0.00	0.00	0.00	0.00
371	PASAJES AEREOS	0.00	0.00	0.00	0.00	0.00	0.00
372	PASAJES TERRESTRES	0.00	0.00	0.00	0.00	0.00	0.00
374	AUTOTRANSPORTE	0.00	0.00	0.00	0.00	0.00	0.00
375	VIATICOS EN EL PAIS	0.00	0.00	0.00	0.00	0.00	0.00
376	VIATICOS EN EL EXTRANJERO	0.00	0.00	0.00	0.00	0.00	0.00
378	SERVICIOS INTEGRALES DE TRASLADO Y VIATICOS	0.00	0.00	0.00	0.00	0.00	0.00
379	OTROS SERVICIOS DE TRASLADO Y HOSPEDAJE	0.00	0.00	0.00	0.00	0.00	0.00
3800	SERVICIOS OFICIALES	0.00	0.00	0.00	0.00	0.00	0.00
382	GASTOS DE ORDEN SOCIAL Y CULTURAL	0.00	0.00	0.00	0.00	0.00	0.00
383	CONGRESOS Y CONVENCIONES	0.00	0.00	0.00	0.00	0.00	0.00
385	GASTOS DE REPRESENTACION	0.00	0.00	0.00	0.00	0.00	0.00
3900	OTROS SERVICIOS GENERALES	0.00	0.00	0.00	0.00	0.00	0.00
392	IMPUESTOS Y DERECHOS	0.00	0.00	0.00	0.00	0.00	0.00
395	PENAS, MULTAS, ACCESORIOS Y ACTUALIZACIONES	0.00	0.00	0.00	0.00	0.00	0.00
396	OTROS GASTOS POR RESPONSABILIDADES	0.00	0.00	0.00	0.00	0.00	0.00
398	IMPUESTO SOBRE NOMINAS Y OTROS QUE SE DERIVEN DE UNA RELACION LABORAL	0.00	0.00	0.00	0.00	0.00	0.00
399	OTROS SERVICIOS GENERALES	0.00	0.00	0.00	0.00	0.00	0.00
4000	TRANSFERENCIAS, ASIGNACIONES, SUBSIDIOS Y OTRAS AYUDAS	0.00	0.00	0.00	0.00	0.00	0.00
4400	AYUDAS SOCIALES	0.00	0.00	0.00	0.00	0.00	0.00
5000	BIENES MUEBLES, INMUEBLES E INTANGIBLES	0.00	0.00	0.00	0.00	0.00	0.00
5100	MOBILIARIO Y EQUIPO DE ADMINISTRACION	0.00	0.00	0.00	0.00	0.00	0.00
511	MUEBLES DE OFICINA Y ESTANTERIA	0.00	0.00	0.00	0.00	0.00	0.00
512	MUEBLES, EXCEPTO DE OFICINA Y ESTANTERIA	0.00	0.00	0.00	0.00	0.00	0.00
513	BIENES ARTISTICOS Y CULTURALES Y CIENTIFICOS	0.00	0.00	0.00	0.00	0.00	0.00
515	EQUIPO DE COMPUTO Y DE TECNOLOGIAS DE LA INFORMACION	0.00	0.00	0.00	0.00	0.00	0.00
519	OTROS MOBILIARIOS Y EQUIPOS DE ADMINISTRACION	0.00	0.00	0.00	0.00	0.00	0.00
5200	MOBILIARIO Y EQUIPO EDUCACIONAL Y RECREATIVOS	0.00	0.00	0.00	0.00	0.00	0.00
521	EQUIPOS Y APARATOS AUDIOVISUALES	0.00	0.00	0.00	0.00	0.00	0.00
522	APARATOS DEPORTIVOS	0.00	0.00	0.00	0.00	0.00	0.00
523	CAMARAS FOTOGRAFICAS Y DE VIDEO	0.00	0.00	0.00	0.00	0.00	0.00
529	OTRO MOBILIARIO Y EQUIPO EDUCACIONAL Y DEPORTIVO	0.00	0.00	0.00	0.00	0.00	0.00
5300	EQUIPO E INSTRUMENTAL MEDICO Y DE LABORATORIO	0.00	0.00	0.00	0.00	0.00	0.00
531	EQUIPO MEDICO Y DE LABORATORIO	0.00	0.00	0.00	0.00	0.00	0.00
532	INSTRUMENTAL MEDICO Y DE LABORATORIO	0.00	0.00	0.00	0.00	0.00	0.00
5400	VEHICULOS Y EQUIPO DE TRANSPORTE	0.00	0.00	0.00	0.00	0.00	0.00
541	VEHICULOS Y EQUIPO DE TRANSPORTE TERRESTRE	0.00	0.00	0.00	0.00	0.00	0.00
5600	MAQUINARIA, OTROS EQUIPOS Y HERRAMIENTAS	0.00	0.00	0.00	0.00	0.00	0.00
562	MAQUINARIA Y EQUIPO INDUSTRIAL	0.00	0.00	0.00	0.00	0.00	0.00
565	EQUIPOS DE COMUNICACION Y TELECOMUNICACION	0.00	0.00	0.00	0.00	0.00	0.00
566	EQUIPOS DE GENERACION ELECTRICA, APARATOS Y ACCESORIOS ELECTRICOS	0.00	0.00	0.00	0.00	0.00	0.00
567	HERRAMIENTAS Y MAQUINAS HERRAMIENTA	0.00	0.00	0.00	0.00	0.00	0.00
569	OTROS EQUIPOS	0.00	0.00	0.00	0.00	0.00	0.00
5900	ACTIVOS INTANGIBLES	0.00	0.00	0.00	0.00	0.00	0.00
591	SOFTWARE	0.00	0.00	0.00	0.00	0.00	0.00
8000	INVERSION PUBLICA	0.00	0.00	0.00	0.00	0.00	0.00
8200	OBRA PUBLICA EN BIENES PROPIOS	0.00	0.00	0.00	0.00	0.00	0.00
822	EDIFICACION NO HABITACIONAL EN BIENES PROPIOS	0.00	0.00	0.00	0.00	0.00	0.00
	<b>IMPORTE TOTAL EGRESOS</b>	<b>0.00</b>	<b>0.00</b>	<b>0.00</b>	<b>0.00</b>	<b>0.00</b>	<b>0.00</b>

L.C. SARA REYES LOZANO  
ELABORO

M. EN A. CLARA GRICELDA LUEVANO COLLAZO  
REVISO

ING. LEONEL GERARDO CORDERO LERMA  
AUTORIZO

COLEGIO DE ESTUDIOS CIENTIFICOS Y TECNOLOGICOS DEL ESTADO DE :

COLEGIO DE ESTUDIOS CIENTIFICOS Y TECNOLOGICOS DEL ESTADO DE ZACATECAS							
ESTADO DE ACTIVIDADES 2021							
PROYECTO	MES ACTUAL JULIO			ACUMULADO (ENERO A JULIO)			
	CECyTés	EMSaD	TOTAL	CECyTés	EMSaD	TOTAL	
REVALORIZACION Y DESARROLLO PROFESIONAL DOCENTE							
TOTAL DE INGRESOS	0.00	0.00	0.00	0.00	0.00	0.00	
MENOS							
TOTAL DE EGRESOS	800.17	0.00	800.17	128,268.56	0.00	128,268.56	
IGUAL							
REMANENTE Ó DEFICIT (-) DEL PERIODO	-800.17	0.00	-800.17	-128,268.56	0.00	-128,268.56	
INGRESOS FEDERALES	0.00	0.00	0.00	0.00	0.00	0.00	
INGRESOS ESTATALES	0.00	0.00	0.00	0.00	0.00	0.00	
INGRESOS PROPIOS	0.00	0.00	0.00	0.00	0.00	0.00	
OTROS INGRESOS	0.00	0.00	0.00	0.00	0.00	0.00	
<b>1000 SERVICIOS PERSONALES</b>	<b>0.00</b>	<b>0.00</b>	<b>0.00</b>	<b>0.00</b>	<b>0.00</b>	<b>0.00</b>	
1100 REMUNERACIONES AL PERSONAL DE CARÁCTER PERMANENTE	0.00	0.00	0.00	0.00	0.00	0.00	
113 SUELDOS BÁSE AL PERSONAL PERMANENTE	0.00	0.00	0.00	0.00	0.00	0.00	
1200 REMUNERACIONES AL PERSONAL DE CARÁCTER TRANSITORIO	0.00	0.00	0.00	0.00	0.00	0.00	
121 HONORARIOS ASIMILABLES A SALARIOS	0.00	0.00	0.00	0.00	0.00	0.00	
122 SUELDÓ BASE AL PERSONAL EVENTUAL	0.00	0.00	0.00	0.00	0.00	0.00	
1300 REMUNERACIONES ADICIONALES Y ESPECIALES	0.00	0.00	0.00	0.00	0.00	0.00	
131 PRIMAS POR AÑOS DE SERVICIOS EFECTIVOS PRESTADOS	0.00	0.00	0.00	0.00	0.00	0.00	
132 PRIMAS DE VACACIONES, DOMINICAL Y GRATIFICACION DE FIN DE AÑO	0.00	0.00	0.00	0.00	0.00	0.00	
133 HORAS EXTRAORDINARIAS	0.00	0.00	0.00	0.00	0.00	0.00	
134 COMPENSACIONES	0.00	0.00	0.00	0.00	0.00	0.00	
1400 SEGURIDAD SOCIAL	0.00	0.00	0.00	0.00	0.00	0.00	
141 APORTACIONES DE SEGURIDAD SOCIAL	0.00	0.00	0.00	0.00	0.00	0.00	
142 APORTACIONES A FONDOS DE VIVIENDA	0.00	0.00	0.00	0.00	0.00	0.00	
143 APORTACIONES AL SISTEMA PARA EL RETIRO	0.00	0.00	0.00	0.00	0.00	0.00	
144 APORTACIONES PARA SEGUROS	0.00	0.00	0.00	0.00	0.00	0.00	
1500 OTRAS PRESTACIONES SOCIALES Y ECONOMICAS	0.00	0.00	0.00	0.00	0.00	0.00	
151 CUOTAS PARA EL FONDO DE AHORRO Y FONDO DE TRABAJO	0.00	0.00	0.00	0.00	0.00	0.00	
152 INDEMINIZACIONES	0.00	0.00	0.00	0.00	0.00	0.00	
153 PRESTACIONES Y HABERES DE RETIRO	0.00	0.00	0.00	0.00	0.00	0.00	
154 PRESTACIONES CONTRACTUALES	0.00	0.00	0.00	0.00	0.00	0.00	
155 APOYOS A LA CAPACITACION DE LOS SERVIDORES PÚBLICOS	0.00	0.00	0.00	0.00	0.00	0.00	
159 OTRAS PRESTACIONES SOCIALES Y ECONOMICAS	0.00	0.00	0.00	0.00	0.00	0.00	
1600 PREVISIONES	0.00	0.00	0.00	0.00	0.00	0.00	
161 PREVISIONES DE CARÁCTER LABORAL, ECONOMICA Y DE SEGURIDAD SOCIAL	0.00	0.00	0.00	0.00	0.00	0.00	
1700 PGGG DE ESTIMULOS A SERVIDORES PUBLICOS	0.00	0.00	0.00	0.00	0.00	0.00	
171 ESTIMULOS	0.00	0.00	0.00	0.00	0.00	0.00	
172 RECOMPENSAS	0.00	0.00	0.00	0.00	0.00	0.00	
<b>2000 MATERIALES Y SUMINISTROS</b>	<b>0.00</b>	<b>0.00</b>	<b>0.00</b>	<b>5,200.00</b>	<b>0.00</b>	<b>5,200.00</b>	
2100 MATERIALES DE ADMINISTRACION, EMISION DE DOCUMENTOS Y ARTICULOS	0.00	0.00	0.00	0.00	0.00	0.00	
211 MATERIAL, UTILES Y EQUIPOS MENORES DE OFICINA	0.00	0.00	0.00	0.00	0.00	0.00	
212 MATERIALES Y UTILES DE IMPRESION Y REPRODUCCION	0.00	0.00	0.00	0.00	0.00	0.00	
213 MATERIAL ESTADISTICO Y GEOGRAFICO	0.00	0.00	0.00	0.00	0.00	0.00	
214 MATERIALES, UTILES Y EQUIPOS MENORES DE TECNOLOGIAS DE LA INFORMACION Y COMUNICACIONES	0.00	0.00	0.00	0.00	0.00	0.00	
215 MATERIAL IMPRESO E INFORMACION DIGITAL	0.00	0.00	0.00	0.00	0.00	0.00	
216 MATERIAL DE LIMPIEZA	0.00	0.00	0.00	0.00	0.00	0.00	
217 MATERIALES Y UTILES DE ENSEÑANZA	0.00	0.00	0.00	0.00	0.00	0.00	
218 MATERIALES PARA EL REGISTRO E IDENTIFICACION DE BIENES Y PERSONAS	0.00	0.00	0.00	0.00	0.00	0.00	
2200 ALIMENTOS Y UTENSILIOS	0.00	0.00	0.00	5,200.00	0.00	5,200.00	
221 PRODUCTOS ALIMENTICIOS PARA PERSONAS	0.00	0.00	0.00	5,200.00	0.00	5,200.00	
222 PRODUCTOS ALIMENTICIOS PARA ANIMALES	0.00	0.00	0.00	0.00	0.00	0.00	
223 UTENSILIOS PARA EL SERVICIO DE ALIMENTACION	0.00	0.00	0.00	0.00	0.00	0.00	
2300 MATERIAS PRIMAS Y MATERIALES DE PRODUCCION Y COMERCIALIZACION	0.00	0.00	0.00	0.00	0.00	0.00	
231 PRODUCTOS ALIMENTICIOS, AGROPECUARIOS Y FORESTALES ADQUIRIDOS COMO MATERIA PRIMA	0.00	0.00	0.00	0.00	0.00	0.00	
232 INSUMOS TEXTILES ADQUIRIDOS COMO MATERIA PRIMA	0.00	0.00	0.00	0.00	0.00	0.00	
233 PRODUCTOS DE PAPEL, CARTÓN E IMPRESOS ADQUIRIDOS COMO MATERIA PRIMA	0.00	0.00	0.00	0.00	0.00	0.00	
234 COMBUST, LUBRICANTES, ADITIVOS, CARBÓN Y SUS DERIVADOS ADQUIRIDOS COMO MATERIA PRIMA	0.00	0.00	0.00	0.00	0.00	0.00	
235 PROD QUÍMICOS, FARMACÉUTICOS Y DE LABORATORIO ADQUIRIDOS COMO MATERIA PRIMA	0.00	0.00	0.00	0.00	0.00	0.00	
236 PROD METÁLICOS Y A BASE DE MINERALES NO METÁLICOS ADQUIRIDOS COMO MAT PRIMA	0.00	0.00	0.00	0.00	0.00	0.00	
237 PROD DE CUERO, PIEL, PLÁSTICO Y HULE ADQUIRIDOS COMO MATERIA PRIMA	0.00	0.00	0.00	0.00	0.00	0.00	
239 OTROS PRODUCTOS ADQUIRIDOS COMO MATERIA PRIMA	0.00	0.00	0.00	0.00	0.00	0.00	
2400 MATERIALES Y ARTICULOS DE CONSTRUCCION Y REPARACION	0.00	0.00	0.00	0.00	0.00	0.00	
241 PRODUCTOS MINERALES NO METALICOS	0.00	0.00	0.00	0.00	0.00	0.00	
242 CEMENTO Y PRODUCTOS DE CONCRETO	0.00	0.00	0.00	0.00	0.00	0.00	

COLEGIO DE ESTUDIOS CIENTIFICOS Y TECNOLOGICOS DEL ESTADO DE :

243	CAL, YESO Y PRODUCTOS DE YESO	0.00	0.00	0.00	0.00	0.00	0.00
244	MADERA Y PRODUCTOS DE MADERA	0.00	0.00	0.00	0.00	0.00	0.00
245	VIDRIO Y PRODUCTOS DE VIDRIO	0.00	0.00	0.00	0.00	0.00	0.00
246	MATERIAL ELECTRICO Y ELECTRONICO	0.00	0.00	0.00	0.00	0.00	0.00
247	ARTICULOS METALICOS PARA CONSTRUCCION	0.00	0.00	0.00	0.00	0.00	0.00
248	MATERIALES COMPLEMENTARIOS	0.00	0.00	0.00	0.00	0.00	0.00
249	OTROS MATERIALES Y ARTICULOS DE CONSTRUCCION Y REPARACION	0.00	0.00	0.00	0.00	0.00	0.00
<b>2500</b>	<b>PRODUCTOS QUIMICOS, FARMACEUTICOS Y DE LABORATORIO</b>	<b>0.00</b>	<b>0.00</b>	<b>0.00</b>	<b>0.00</b>	<b>0.00</b>	<b>0.00</b>
251	PRODUCTOS QUIMICOS BASICOS	0.00	0.00	0.00	0.00	0.00	0.00
252	FERTILIZANTES, PESTICIDAS Y OTROS AGROQUIMICOS	0.00	0.00	0.00	0.00	0.00	0.00
253	MEDICINAS Y PRODUCTOS FARMACEUTICOS	0.00	0.00	0.00	0.00	0.00	0.00
254	MATERIALES, ACCESORIOS Y SUMINISTROS MEDICOS	0.00	0.00	0.00	0.00	0.00	0.00
255	MATERIALES, ACCESORIOS Y SUMINISTROS DE LABORATORIO	0.00	0.00	0.00	0.00	0.00	0.00
259	OTROS PRODUCTOS QUIMICOS	0.00	0.00	0.00	0.00	0.00	0.00
<b>2600</b>	<b>COMBUSTIBLES, LUBRICANTES Y ADITIVOS</b>	<b>0.00</b>	<b>0.00</b>	<b>0.00</b>	<b>0.00</b>	<b>0.00</b>	<b>0.00</b>
261	COMBUSTIBLES, LUBRICANTES Y ADITIVOS	0.00	0.00	0.00	0.00	0.00	0.00
262	CARBON Y SUS DERIVADOS	0.00	0.00	0.00	0.00	0.00	0.00
<b>2700</b>	<b>VESTUARIO, BLANCOS, PRENDAS DE PROTECCION Y ART DEPORTIVOS</b>	<b>0.00</b>	<b>0.00</b>	<b>0.00</b>	<b>0.00</b>	<b>0.00</b>	<b>0.00</b>
271	VESTUARIOS Y UNIFORMES	0.00	0.00	0.00	0.00	0.00	0.00
272	PRENDAS DE SEGURIDAD Y PROTECCION PERSONAL	0.00	0.00	0.00	0.00	0.00	0.00
273	ARTICULOS DEPORTIVOS	0.00	0.00	0.00	0.00	0.00	0.00
274	PRODUCTOS TEXTILES	0.00	0.00	0.00	0.00	0.00	0.00
275	BLANCOS Y OTROS PRODUCTOS TEXTILES, EXCEPTO PRENDAS DE VESTIR	0.00	0.00	0.00	0.00	0.00	0.00
<b>2800</b>	<b>SUSTANCIAS Y MATERIALES EXPLOSIVOS</b>	<b>0.00</b>	<b>0.00</b>	<b>0.00</b>	<b>0.00</b>	<b>0.00</b>	<b>0.00</b>
281	SUSTANCIAS Y MATERIALES EXPLOSIVOS	0.00	0.00	0.00	0.00	0.00	0.00
282	MATERIALES DE SEGURIDAD PUBLICA	0.00	0.00	0.00	0.00	0.00	0.00
283	PRENDAS DE PROTECCION PARA SEGURIDAD PUBLICA	0.00	0.00	0.00	0.00	0.00	0.00
<b>2900</b>	<b>HERRAMIENTAS, REFACCIONES Y ACCESORIOS MENORES</b>	<b>0.00</b>	<b>0.00</b>	<b>0.00</b>	<b>0.00</b>	<b>0.00</b>	<b>0.00</b>
291	HERRAMIENTAS MENORES	0.00	0.00	0.00	0.00	0.00	0.00
292	REFACCIONES Y ACCESORIOS MENORES DE EDIFICIOS	0.00	0.00	0.00	0.00	0.00	0.00
293	REFACC Y ACCES MENORES DE MOBILIARIO Y EQUIPO DE ADMON, EDUC Y RECREATIVO	0.00	0.00	0.00	0.00	0.00	0.00
294	REFACCIONES Y ACCESORIOS MENORES DE EQUIPO DE COMPUTO Y TECNOLOGICAS DE LA INFORMACION	0.00	0.00	0.00	0.00	0.00	0.00
295	REFACC Y ACCES MENORES DE EQ E INSTRUMENTAL MEDICO Y DE LABORATORIO	0.00	0.00	0.00	0.00	0.00	0.00
296	REFACCIONES Y ACCESORIOS MENORES DE EQUIPO DE TRANSPORTE	0.00	0.00	0.00	0.00	0.00	0.00
297	REFACCIONES Y ACCESORIOS MENORES DE EQUIPO DE EQUIPO DE DEFENSA Y SEGURIDAD	0.00	0.00	0.00	0.00	0.00	0.00
298	REFACCIONES Y ACCESORIOS MENORES DE MAQUINARIA Y OTROS EQUIPOS	0.00	0.00	0.00	0.00	0.00	0.00
299	REFACCIONES Y ACCESORIOS MENORES OTROS BIENES MUEBLES	0.00	0.00	0.00	0.00	0.00	0.00
<b>3000</b>	<b>SERVICIOS GENERALES</b>	<b>800.17</b>	<b>0.00</b>	<b>800.17</b>	<b>123,068.56</b>	<b>0.00</b>	<b>123,068.56</b>
<b>3100</b>	<b>SERVICIOS BASICOS</b>	<b>0.00</b>	<b>0.00</b>	<b>0.00</b>	<b>0.00</b>	<b>0.00</b>	<b>0.00</b>
311	ENERGIA ELECTRICA	0.00	0.00	0.00	0.00	0.00	0.00
312	GAS	0.00	0.00	0.00	0.00	0.00	0.00
313	AGUA	0.00	0.00	0.00	0.00	0.00	0.00
314	TELEFONIA TRADICIONAL	0.00	0.00	0.00	0.00	0.00	0.00
315	TELEFONIA CELULAR	0.00	0.00	0.00	0.00	0.00	0.00
316	SERVICIO DE RADIOLOCALIZACION	0.00	0.00	0.00	0.00	0.00	0.00
317	SERVICIOS DE ACCESO DE INTERNET, REDES Y PROCESAMIENTO DE INFORMACION	0.00	0.00	0.00	0.00	0.00	0.00
318	SERVICIOS POSTALES Y TELEGRAFICOS	0.00	0.00	0.00	0.00	0.00	0.00
319	SERVICIOS INTEGRALES Y OTROS SERVICIOS	0.00	0.00	0.00	0.00	0.00	0.00
<b>3200</b>	<b>SERVICIOS DE ARRENDAMIENTO</b>	<b>800.17</b>	<b>0.00</b>	<b>800.17</b>	<b>800.17</b>	<b>0.00</b>	<b>800.17</b>
321	ARRENDAMIENTO DE TERRENOS	0.00	0.00	0.00	0.00	0.00	0.00
322	ARRENDAMIENTO DE EDIFICIOS	0.00	0.00	0.00	0.00	0.00	0.00
323	ARRENDAMIENTO DE MOBILIARIO	800.17	0.00	800.17	800.17	0.00	800.17
324	ARRENDAMIENTO DE EQUIPO INDUSTRIAL MEDICO Y DE LABORATORIO	0.00	0.00	0.00	0.00	0.00	0.00
325	ARRENDAMIENTO DE EQUIPO DE TRANSPORTE	0.00	0.00	0.00	0.00	0.00	0.00
326	ARRENDAMIENTO DE MAQUINARIA, OTROS EQUIPOS Y HERRAMIENTAS	0.00	0.00	0.00	0.00	0.00	0.00
327	ARRENDAMIENTO DE ACTIVOS INTANGIBLES	0.00	0.00	0.00	0.00	0.00	0.00
328	ARRENDAMIENTO FINANCIERO	0.00	0.00	0.00	0.00	0.00	0.00
329	OTROS ARRENDAMIENTOS	0.00	0.00	0.00	0.00	0.00	0.00
<b>3300</b>	<b>SERVICIOS PROFESIONALES, CIENTIFICOS, TECNICOS Y OTROS SERVI</b>	<b>0.00</b>	<b>0.00</b>	<b>0.00</b>	<b>111,304.40</b>	<b>0.00</b>	<b>111,304.40</b>
331	SERVICIOS LEGALES, DE CONTABILIDAD, AUDITORIA Y RELACIONADOS	0.00	0.00	0.00	0.00	0.00	0.00
332	SERVICIOS DE DISEÑO, ARQUITECTURA E INGENIERIA	0.00	0.00	0.00	0.00	0.00	0.00
333	SERVICIOS DE CONSULTORIA ADMINISTRATIVA, PROCESOS ,TECNICA Y EN TECNOLOGIAS DE LA INFORMACION	0.00	0.00	0.00	51,030.00	0.00	51,030.00
334	SERVICIOS DE CAPACITACION	0.00	0.00	0.00	60,274.40	0.00	60,274.40
335	SERVICIOS DE INVESTIGACION CIENTIFICA Y DESARROLLO	0.00	0.00	0.00	0.00	0.00	0.00
336	SERVICIOS DE APOYO ADMINISTRATIVO, TRADUCCION, FOTOCOPIADO E IMPRESION	0.00	0.00	0.00	0.00	0.00	0.00
338	SERVICIOS DE VIGILANCIA	0.00	0.00	0.00	0.00	0.00	0.00
339	SERVICIOS PROFESIONALES, CIENTIFICOS Y TECNICOS INTEGRALES	0.00	0.00	0.00	0.00	0.00	0.00
<b>3400</b>	<b>SERVICIOS FINANCIEROS, BANCARIOS Y COMERCIALES</b>	<b>0.00</b>	<b>0.00</b>	<b>0.00</b>	<b>0.00</b>	<b>0.00</b>	<b>0.00</b>

COLEGIO DE ESTUDIOS CIENTIFICOS Y TECNOLOGICOS DEL ESTADO DE :

341	SERVICIOS FINANCIEROS Y BANCARIOS	0.00	0.00	0.00	0.00	0.00	0.00
345	SEGURO DE BIENES PATRIMONIALES	0.00	0.00	0.00	0.00	0.00	0.00
347	FLETES Y MANIOBRAS	0.00	0.00	0.00	0.00	0.00	0.00
3500	SERVICIOS DE INSTALACION, REPARACION, MANTENIMIENTO Y CONSERVACION	0.00	0.00	0.00	0.00	0.00	0.00
351	CONSERVACION Y MANTENIMIENTO MENOR DE INMUEBLES	0.00	0.00	0.00	0.00	0.00	0.00
352	INSTALACION, REPARACION Y MANTENIMIENTO DE MOBILIARIO Y EQUIPO DE ADMINISTRACION, EDUCACIONAL Y RECREATIVO	0.00	0.00	0.00	0.00	0.00	0.00
353	INSTALACION, REPARACION, MITO DE MOB Y EQ DE COMPUTO Y TECNOLOGIA DE LA INFORMACION	0.00	0.00	0.00	0.00	0.00	0.00
354	INSTALACION, REPARACION, MITO DE MOB Y EQ E INSTRUM MED Y DE LABORATORIO	0.00	0.00	0.00	0.00	0.00	0.00
355	REPARACION Y MANTENIMIENTO DE EQUIPO DE TRANSPORTE	0.00	0.00	0.00	0.00	0.00	0.00
357	INSTALACION, REPARACION Y MANTENIMIENTO DE MAQUINARIA, OTROS EQUIPOS Y HERRAMIENTA	0.00	0.00	0.00	0.00	0.00	0.00
358	SERVICIOS LIMPIEZA Y MANEJO DE DESECHOS	0.00	0.00	0.00	0.00	0.00	0.00
359	SERVICIOS DE JARDINERIA Y FUMIGACION	0.00	0.00	0.00	0.00	0.00	0.00
3600	SERVICIOS DE COMUNICACION SOCIAL Y PUBLICIDAD	0.00	0.00	0.00	0.00	0.00	0.00
361	INFORMACION EN MEDIOS MASIVOS DERIVADA DE LA OPERACION Y ADMINISTRACION DE LAS DEPENDENCIAS Y ENTIDADES	0.00	0.00	0.00	0.00	0.00	0.00
362	DIFUSION POR RADIO, TELEVISION Y OTROS MEDIOS DE MENSAJES COMERCIALES PARA PROMOVER LA VENTA DE BIENES O SERVICIOS	0.00	0.00	0.00	0.00	0.00	0.00
369	OTROS SERVICIOS DE INFORMACION	0.00	0.00	0.00	0.00	0.00	0.00
3700	SERVICIOS DE TRASLADO Y VIATICOS	0.00	0.00	0.00	6,203.99	0.00	6,203.99
371	PASAJES AEREOS	0.00	0.00	0.00	0.00	0.00	0.00
372	PASAJES TERRESTRES	0.00	0.00	0.00	0.00	0.00	0.00
374	AUTOTRANSPORTE	0.00	0.00	0.00	6,203.99	0.00	6,203.99
375	VIATICOS EN EL PAIS	0.00	0.00	0.00	0.00	0.00	0.00
376	VIATICOS EN EL EXTRANJERO	0.00	0.00	0.00	0.00	0.00	0.00
378	SERVICIOS INTEGRALES DE TRASLADO Y VIATICOS	0.00	0.00	0.00	0.00	0.00	0.00
379	OTROS SERVICIOS DE TRASLADO Y HOSPEDAJE	0.00	0.00	0.00	0.00	0.00	0.00
3800	SERVICIOS OFICIALES	0.00	0.00	0.00	4,760.00	0.00	4,760.00
382	GASTOS DE ORDEN SOCIAL Y CULTURAL	0.00	0.00	0.00	4,760.00	0.00	4,760.00
383	CONGRESOS Y CONVENCIONES	0.00	0.00	0.00	0.00	0.00	0.00
385	GASTOS DE REPRESENTACION	0.00	0.00	0.00	0.00	0.00	0.00
3900	OTROS SERVICIOS GENERALES	0.00	0.00	0.00	0.00	0.00	0.00
392	IMPUESTOS Y DERECHOS	0.00	0.00	0.00	0.00	0.00	0.00
395	PENAS, MULTAS, ACCESORIOS Y ACTUALIZACIONES	0.00	0.00	0.00	0.00	0.00	0.00
396	OTROS GASTOS POR RESPONSABILIDADES	0.00	0.00	0.00	0.00	0.00	0.00
398	IMPUESTO SOBRE NOMINAS Y OTROS QUE SE DERIVEN DE UNA RELACION LABORAL	0.00	0.00	0.00	0.00	0.00	0.00
399	OTROS SERVICIOS GENERALES	0.00	0.00	0.00	0.00	0.00	0.00
4000	TRANSFERENCIAS, ASIGNACIONES, SUBSIDIOS Y OTRAS AYUDAS	0.00	0.00	0.00	0.00	0.00	0.00
4400	AYUDAS SOCIALES	0.00	0.00	0.00	0.00	0.00	0.00
5000	BIENES MUEBLES, INMUEBLES E INTANGIBLES	0.00	0.00	0.00	0.00	0.00	0.00
5100	MOBILIARIO Y EQUIPO DE ADMINISTRACION	0.00	0.00	0.00	0.00	0.00	0.00
511	MUEBLES DE OFICINA Y ESTANTERIA	0.00	0.00	0.00	0.00	0.00	0.00
512	MUEBLES, EXCEPTO DE OFICINA Y ESTANTERIA	0.00	0.00	0.00	0.00	0.00	0.00
513	BIENES ARTISTICOS Y CULTURALES Y CIENTIFICOS	0.00	0.00	0.00	0.00	0.00	0.00
515	EQUIPO DE COMPUTO Y DE TECNOLOGIAS DE LA INFORMACION	0.00	0.00	0.00	0.00	0.00	0.00
519	OTROS MOBILIARIOS Y EQUIPOS DE ADMINISTRACION	0.00	0.00	0.00	0.00	0.00	0.00
5200	MOBILIARIO Y EQUIPO EDUCACIONAL Y RECREATIVOS	0.00	0.00	0.00	0.00	0.00	0.00
521	EQUIPOS Y APARATOS AUDIOVISUALES	0.00	0.00	0.00	0.00	0.00	0.00
522	APARATOS DEPORTIVOS	0.00	0.00	0.00	0.00	0.00	0.00
523	CAMARAS FOTOGRAFICAS Y DE VIDEO	0.00	0.00	0.00	0.00	0.00	0.00
529	OTRO MOBILIARIO Y EQUIPO EDUCACIONAL Y DEPORTIVO	0.00	0.00	0.00	0.00	0.00	0.00
5300	EQUIPO E INSTRUMENTAL MEDICO Y DE LABORATORIO	0.00	0.00	0.00	0.00	0.00	0.00
531	EQUIPO MEDICO Y DE LABORATORIO	0.00	0.00	0.00	0.00	0.00	0.00
532	INSTRUMENTAL MEDICO Y DE LABORATORIO	0.00	0.00	0.00	0.00	0.00	0.00
5400	VEHICULOS Y EQUIPO DE TRANSPORTE	0.00	0.00	0.00	0.00	0.00	0.00
541	VEHICULOS Y EQUIPO DE TRANSPORTE TERRESTRE	0.00	0.00	0.00	0.00	0.00	0.00
5600	MAQUINARIA, OTROS EQUIPOS Y HERRAMIENTAS	0.00	0.00	0.00	0.00	0.00	0.00
562	MAQUINARIA Y EQUIPO INDUSTRIAL	0.00	0.00	0.00	0.00	0.00	0.00
565	EQUIPOS DE COMUNICACION Y TELECOMUNICACION	0.00	0.00	0.00	0.00	0.00	0.00
566	EQUIPOS DE GENERACION ELCTRICA, APARATOS Y ACCESORIOS ELCTRICOS	0.00	0.00	0.00	0.00	0.00	0.00
567	HERRAMIENTAS Y MAQUINAS HERRAMIENTA	0.00	0.00	0.00	0.00	0.00	0.00
569	OTROS EQUIPOS	0.00	0.00	0.00	0.00	0.00	0.00
5900	ACTIVOS INTANGIBLES	0.00	0.00	0.00	0.00	0.00	0.00
591	SOFTWARE	0.00	0.00	0.00	0.00	0.00	0.00
6000	INVERSION PUBLICA	0.00	0.00	0.00	0.00	0.00	0.00
6200	OBRA PUBLICA EN BIENES PROPIOS	0.00	0.00	0.00	0.00	0.00	0.00
622	EDIFICACION NO HABITACIONAL EN BIENES PROPIOS	0.00	0.00	0.00	0.00	0.00	0.00
	<b>IMPORTE TOTAL EGRESOS</b>	<b>800.17</b>	<b>0.00</b>	<b>800.17</b>	<b>128,268.56</b>	<b>0.00</b>	<b>128,268.56</b>

L.C. SARA REYES LOZANO

M. EN A. CLARA GRIGELDA LUEVANO COLLAZO

ING. LEONEL GERARDO CORDERO LERMA



COLEGIO DE ESTUDIOS CIENTIFICOS Y TECNOLOGICOS DEL ESTADO DE :

COLEGIO DE ESTUDIOS CIENTIFICOS Y TECNOLOGICOS DEL ESTADO DE ZACATECAS							
ESTADO DE ACTIVIDADES 2021							
PROYECTO	MES ACTUAL JULIO			ACUMULADO (ENERO A JULIO)			
	CECyTEs	EMSaD	TOTAL	CECyTEs	EMSaD	TOTAL	
<b>FORTALECIMIENTO EN INFRAESTRUCTURA Y EQUIPAMIENTO</b>							
TOTAL DE INGRESOS	0.00	0.00	0.00	0.00	0.00	0.00	
MENOS							
TOTAL DE EGRESOS	193,940.13	159,955.01	353,895.14	1,334,145.46	717,570.53	2,051,715.99	
IGUAL							
REMANENTE O DEFICIT (-) DEL PERIODO	-193,940.13	-159,955.01	-353,895.14	-1,334,145.46	-717,570.53	-2,051,715.99	
INGRESOS FEDERALES	0.00	0.00	0.00	0.00	0.00	0.00	
INGRESOS ESTATALES	0.00	0.00	0.00	0.00	0.00	0.00	
INGRESOS PROPIOS	0.00	0.00	0.00	0.00	0.00	0.00	
OTROS INGRESOS	0.00	0.00	0.00	0.00	0.00	0.00	
<b>1000 SERVICIOS PERSONALES</b>	0.00	0.00	0.00	0.00	0.00	0.00	
<b>1100 REMUNERACIONES AL PERSONAL DE CARÁCTER PERMANENTE</b>	0.00	0.00	0.00	0.00	0.00	0.00	
113 SUELDOS BASE AL PERSONAL PERMANENTE	0.00	0.00	0.00	0.00	0.00	0.00	
<b>1200 REMUNERACIONES AL PERSONAL DE CARÁCTER TRANSITORIO</b>	0.00	0.00	0.00	0.00	0.00	0.00	
121 HONORARIOS ASIMILABLES A SALARIOS	0.00	0.00	0.00	0.00	0.00	0.00	
122 SUeldo BASE AL PERSONAL EVENTUAL	0.00	0.00	0.00	0.00	0.00	0.00	
<b>1300 REMUNERACIONES ADICIONALES Y ESPECIALES</b>	0.00	0.00	0.00	0.00	0.00	0.00	
131 PRIMAS POR AÑOS DE SERVICIOS EFECTIVOS PRESTADOS	0.00	0.00	0.00	0.00	0.00	0.00	
132 PRIMAS DE VACACIONES, DOMINICAL Y GRATIFICACION DE FIN DE AÑO	0.00	0.00	0.00	0.00	0.00	0.00	
133 HORAS EXTRAORDINARIAS	0.00	0.00	0.00	0.00	0.00	0.00	
134 COMPENSACIONES	0.00	0.00	0.00	0.00	0.00	0.00	
<b>1400 SEGURIDAD SOCIAL</b>	0.00	0.00	0.00	0.00	0.00	0.00	
141 APORTACIONES DE SEGURIDAD SOCIAL	0.00	0.00	0.00	0.00	0.00	0.00	
142 APORTACIONES A FONDOS DE VIVIENDA	0.00	0.00	0.00	0.00	0.00	0.00	
143 APORTACIONES AL SISTEMA PARA EL RETIRO	0.00	0.00	0.00	0.00	0.00	0.00	
144 APORTACIONES PARA SEGUROS	0.00	0.00	0.00	0.00	0.00	0.00	
<b>1500 OTRAS PRESTACIONES SOCIALES Y ECONOMICAS</b>	0.00	0.00	0.00	0.00	0.00	0.00	
151 CUOTAS PARA EL FONDO DE AHORRO Y FONDO DE TRABAJO	0.00	0.00	0.00	0.00	0.00	0.00	
152 INDEMINIZACIONES	0.00	0.00	0.00	0.00	0.00	0.00	
153 PRESTACIONES Y HABERES DE RETIRO	0.00	0.00	0.00	0.00	0.00	0.00	
154 PRESTACIONES CONTRACTUALES	0.00	0.00	0.00	0.00	0.00	0.00	
155 APOYOS A LA CAPACITACION DE LOS SERVIDORES PUBLICOS	0.00	0.00	0.00	0.00	0.00	0.00	
159 OTRAS PRESTACIONES SOCIALES Y ECONOMICAS	0.00	0.00	0.00	0.00	0.00	0.00	
<b>1600 PREVISIONES</b>	0.00	0.00	0.00	0.00	0.00	0.00	
161 PREVISIONES DE CARÁCTER LABORAL, ECONOMICA Y DE SEGURIDAD SOCIAL	0.00	0.00	0.00	0.00	0.00	0.00	
<b>1700 PGGO DE ESTIMULOS A SERVIDORES PUBLICOS</b>	0.00	0.00	0.00	0.00	0.00	0.00	
171 ESTIMULOS	0.00	0.00	0.00	0.00	0.00	0.00	
172 RECOMPENSAS	0.00	0.00	0.00	0.00	0.00	0.00	
<b>2000 MATERIALES Y SUMINISTROS</b>	125,409.36	137,638.92	263,048.28	1,048,704.33	375,842.90	1,424,547.23	
<b>2100 MATERIALES DE ADMINISTRACIÓN, EMISIÓN DE DOCUMENTOS Y ARTÍCULOS</b>	0.00	0.00	0.00	9,848.18	0.00	9,848.18	
211 MATERIAL, UTILES Y EQUIPOS MENORES DE OFICINA	0.00	0.00	0.00	0.00	0.00	0.00	
212 MATERIALES Y UTILES DE IMPRESIÓN Y REPRODUCCION	0.00	0.00	0.00	498.80	0.00	498.80	
213 MATERIAL ESTADISTICO Y GEOGRAFICO	0.00	0.00	0.00	0.00	0.00	0.00	
214 MATERIALES, UTILES Y EQUIPOS MENORES DE TECNOLOGÍAS DE LA INFORMACIÓN Y COMUNICACIONES	0.00	0.00	0.00	0.00	0.00	0.00	
215 MATERIAL IMPRESO E INFORMACION DIGITAL	0.00	0.00	0.00	9,349.38	0.00	9,349.38	
216 MATERIAL DE LIMPIEZA	0.00	0.00	0.00	0.00	0.00	0.00	
217 MATERIALES Y UTILES DE ENSEÑANZA	0.00	0.00	0.00	0.00	0.00	0.00	
218 MATERIALES PARA EL REGISTRO E IDENTIFICACIÓN DE BIENES Y PERSONAS	0.00	0.00	0.00	0.00	0.00	0.00	
<b>2200 ALIMENTOS Y UTENSILIOS</b>	0.00	0.00	0.00	8,652.59	0.00	8,652.59	
221 PRODUCTOS ALIMENTICIOS PARA PERSONAS	0.00	0.00	0.00	8,652.59	0.00	8,652.59	
222 PRODUCTOS ALIMENTICIOS PARA ANIMALES	0.00	0.00	0.00	0.00	0.00	0.00	
223 UTENSILIOS PARA EL SERVICIOS DE ALIMENTACIÓN	0.00	0.00	0.00	0.00	0.00	0.00	
<b>2300 MATERIAS PRIMAS Y MATERIALES DE PRODUCCIÓN Y COMERCIALIZACION</b>	0.00	0.00	0.00	0.00	0.00	0.00	
231 PRODUCTOS ALIMENTICIOS, AGROPECUARIOS Y FORESTALES ADQUIRIDOS COMO MATERIA PRIMA	0.00	0.00	0.00	0.00	0.00	0.00	
232 INSUMOS TEXTILES ADQUIRIDOS COMO MATERIA PRIMA	0.00	0.00	0.00	0.00	0.00	0.00	
233 PRODUCTOS DE PAPEL, CARTÓN E IMPRESOS ADQUIRIDOS COMO MATERIA PRIMA	0.00	0.00	0.00	0.00	0.00	0.00	
234 COMBUST, LUBRICANTES, ADITIVOS, CARBÓN Y SUS DERIVADOS ADQUIRIDOS COMO MATERIA PRIMA	0.00	0.00	0.00	0.00	0.00	0.00	
235 PROD QUÍMICOS, FARMACÉUTICOS Y DE LABORATORIO ADQUIRIDOS COMO MATERIA PRIMA	0.00	0.00	0.00	0.00	0.00	0.00	
236 PROD METÁLICOS Y A BASE DE MINERALES NO METÁLICOS ADQUIRIDOS COMO MAT PRIMA	0.00	0.00	0.00	0.00	0.00	0.00	
237 PROD DE CUERO, PIEL, PLÁSTICO Y HULE ADQUIRIDOS COMO MATERIA PRIMA	0.00	0.00	0.00	0.00	0.00	0.00	
239 OTROS PRODUCTOS ADQUIRIDOS COMO MATERIA PRIMA	0.00	0.00	0.00	0.00	0.00	0.00	
<b>2400 MATERIALES Y ARTÍCULOS DE CONSTRUCCIÓN Y REPARACIÓN</b>	124,742.68	137,383.92	262,126.60	983,462.00	370,609.20	1,354,071.20	
241 PRODUCTOS MINERALES NO METÁLICOS	600.00	29,369.15	29,969.15	118,295.76	88,003.54	186,299.30	
242 CEMENTO Y PRODUCTOS DE CONCRETO	1,611.99	12,369.00	13,980.99	29,836.84	29,887.74	59,724.58	

COLEGIO DE ESTUDIOS CIENTIFICOS Y TECNOLOGICOS DEL ESTADO DE :

243	CAL, YESO Y PRODUCTOS DE YESO	0.00	0.00	0.00	15,592.00	2,275.00	17,867.00
244	MADERA Y PRODUCTOS DE MADERA	0.00	0.00	0.00	3,249.99	0.00	3,249.99
245	VIDRIO Y PRODUCTOS DE VIDRIO	8,059.76	4,872.00	12,925.76	15,593.76	4,872.00	20,465.76
246	MATERIAL ELECTRICO Y ELECTRONICO	22,110.67	22,561.68	44,672.33	98,104.31	47,329.50	145,433.81
247	ARTICULOS METALICOS PARA CONSTRUCCION	55,804.40	51,805.56	107,609.96	202,042.53	175,370.23	377,412.76
248	MATERIALES COMPLEMENTARIOS	74.24	12,262.15	12,336.39	6,509.68	12,262.15	18,771.83
249	OTROS MATERIALES Y ARTICULOS DE CONSTRUCCION Y REPARACION	36,487.62	4,144.40	40,632.02	494,237.13	30,609.04	524,846.17
2500	PRODUCTOS QUIMICOS, FARMACEUTICOS Y DE LABORATORIO	0.00	0.00	0.00	4,781.97	0.00	4,781.97
251	PRODUCTOS QUIMICOS BASICOS	0.00	0.00	0.00	4,781.97	0.00	4,781.97
252	FERTILIZANTES, PESTICIDAS Y OTROS AGROQUIMICOS	0.00	0.00	0.00	0.00	0.00	0.00
253	MEDICINAS Y PRODUCTOS FARMACEUTICOS	0.00	0.00	0.00	0.00	0.00	0.00
254	MATERIALES, ACCESORIOS Y SUMINISTROS MEDICOS	0.00	0.00	0.00	0.00	0.00	0.00
255	MATERIALES, ACCESORIOS Y SUMINISTROS DE LABORATORIO	0.00	0.00	0.00	0.00	0.00	0.00
259	OTROS PRODUCTOS QUIMICOS	0.00	0.00	0.00	0.00	0.00	0.00
2600	COMBUSTIBLES, LUBRICANTES Y ADITIVOS	0.00	0.00	0.00	1,700.00	0.00	1,700.00
261	COMBUSTIBLES, LUBRICANTES Y ADITIVOS	0.00	0.00	0.00	1,700.00	0.00	1,700.00
262	CARBON Y SUS DERIVADOS	0.00	0.00	0.00	0.00	0.00	0.00
2700	VESTUARIO, BLANCOS, PRENDAS DE PROTECCION Y ART DEPORTIVOS	0.00	0.00	0.00	14,600.92	0.00	14,600.92
271	VESTUARIOS Y UNIFORMES	0.00	0.00	0.00	0.00	0.00	0.00
272	PRENDAS DE SEGURIDAD Y PROTECCION PERSONAL	0.00	0.00	0.00	0.00	0.00	0.00
273	ARTICULOS DEPORTIVOS	0.00	0.00	0.00	0.00	0.00	0.00
274	PRODUCTOS TEXTILES	0.00	0.00	0.00	14,600.92	0.00	14,600.92
275	BLANCOS Y OTROS PRODUCTOS TEXTILES, EXCEPTO PRENDAS DE VESTIR	0.00	0.00	0.00	0.00	0.00	0.00
2800	SUSTANCIAS Y MATERIALES EXPLOSIVOS	0.00	0.00	0.00	0.00	0.00	0.00
281	SUSTANCIAS Y MATERIALES EXPLOSIVOS	0.00	0.00	0.00	0.00	0.00	0.00
282	MATERIALES DE SEGURIDAD PUBLICA	0.00	0.00	0.00	0.00	0.00	0.00
283	PRENDAS DE PROTECCION PARA SEGURIDAD PUBLICA	0.00	0.00	0.00	0.00	0.00	0.00
2900	HERRAMIENTAS, REFACCIONES Y ACCESORIOS MENORES	666.68	255.00	921.68	25,658.67	5,233.70	30,892.37
291	HERRAMIENTAS MENORES	180.00	255.00	435.00	7,258.34	714.70	7,973.04
292	REFACCIONES Y ACCESORIOS MENORES DE EDIFICIOS	128.24	0.00	128.24	2,970.39	4,519.00	7,489.39
293	REFACC Y ACCES MENORES DE MOBILIARIO Y EQUIPO DE ADMON, EDUC Y RECREATIVO	157.44	0.00	157.44	585.44	0.00	585.44
294	REFACCIONES Y ACCESORIOS MENORES DE EQUIPO DE COMPUTO Y TECNOLOGICAS DE LA INFORMACION	0.00	0.00	0.00	14,643.50	0.00	14,643.50
295	REFACC Y ACCES MENORES DE EQ E INSTRUMENTAL MEDICO Y DE LABORATORIO	0.00	0.00	0.00	0.00	0.00	0.00
296	REFACCIONES Y ACCESORIOS MENORES DE EQUIPO DE TRANSPORTE	201.00	0.00	201.00	201.00	0.00	201.00
297	REFACCIONES Y ACCESORIOS MENORES DE EQUIPO DE EQUIPO DE DEFENSA Y SEGURIDAD	0.00	0.00	0.00	0.00	0.00	0.00
298	REFACCIONES Y ACCESORIOS MENORES DE MAQUINARIA Y OTROS EQUIPOS	0.00	0.00	0.00	0.00	0.00	0.00
299	REFACCIONES Y ACCESORIOS MENORES OTROS BIENES MUEBLES	0.00	0.00	0.00	0.00	0.00	0.00
3000	SERVICIOS GENERALES	3,201.32	0.00	3,201.32	15,340.32	5,800.00	21,140.32
3100	SERVICIOS BASICOS	0.00	0.00	0.00	0.00	0.00	0.00
311	ENERGIA ELECTRICA	0.00	0.00	0.00	0.00	0.00	0.00
312	GAS	0.00	0.00	0.00	0.00	0.00	0.00
313	AGUA	0.00	0.00	0.00	0.00	0.00	0.00
314	TELEFONIA TRADICIONAL	0.00	0.00	0.00	0.00	0.00	0.00
315	TELEFONIA CELULAR	0.00	0.00	0.00	0.00	0.00	0.00
316	SERVICIO DE RADIOLOCALIZACION	0.00	0.00	0.00	0.00	0.00	0.00
317	SERVICIOS DE ACCESO DE INTERNET, REDES Y PROCESAMIENTO DE INFORMACION	0.00	0.00	0.00	0.00	0.00	0.00
318	SERVICIOS POSTALES Y TELEGRAFICOS	0.00	0.00	0.00	0.00	0.00	0.00
319	SERVICIOS INTEGRALES Y OTROS SERVICIOS	0.00	0.00	0.00	0.00	0.00	0.00
3200	SERVICIOS DE ARRENDAMIENTO	0.00	0.00	0.00	0.00	0.00	0.00
321	ARRENDAMIENTO DE TERRENOS	0.00	0.00	0.00	0.00	0.00	0.00
322	ARRENDAMIENTO DE EDIFICIOS	0.00	0.00	0.00	0.00	0.00	0.00
323	ARRENDAMIENTO DE MOVILIARIO	0.00	0.00	0.00	0.00	0.00	0.00
324	ARRENDAMIENTO DE EQUIPO INDUSTRIAL MEDICO Y DE LABORATORIO	0.00	0.00	0.00	0.00	0.00	0.00
325	ARRENDAMIENTO DE EQUIPO DE TRANSPORTE	0.00	0.00	0.00	0.00	0.00	0.00
326	ARRENDAMIENTO DE MAQUINARIA, OTROS EQUIPOS Y HERRAMIENTAS	0.00	0.00	0.00	0.00	0.00	0.00
327	ARRENDAMIENTO DE ACTIVOS INTANGIBLES	0.00	0.00	0.00	0.00	0.00	0.00
328	ARRENDAMIENTO FINANCIERO	0.00	0.00	0.00	0.00	0.00	0.00
329	OTROS ARRENDAMIENTOS	0.00	0.00	0.00	0.00	0.00	0.00
3300	SERVICIOS PROFESIONALES, CIENTIFICOS, TECNICOS Y OTROS SERVI	0.00	0.00	0.00	0.00	0.00	0.00
331	SERVICIOS LEGALES, DE CONTABILIDAD, AUDITORIA Y RELACIONADOS	0.00	0.00	0.00	0.00	0.00	0.00
332	SERVICIOS DE DISEÑO, ARQUITECTURA E INGENIERIA	0.00	0.00	0.00	0.00	0.00	0.00
333	SERVICIOS DE CONSULTORIA ADMINISTRATIVA, PROCESOS ,TECNICA Y EN TECNOLOGIAS DE LA INFORMACION	0.00	0.00	0.00	0.00	0.00	0.00
334	SERVICIOS DE CAPACITACION	0.00	0.00	0.00	0.00	0.00	0.00
335	SERVICIOS DE INVESTIGACION CIENTIFICA Y DESARROLLO	0.00	0.00	0.00	0.00	0.00	0.00
336	SERVICIOS DE APOYO ADMINISTRATIVO, TRADUCCION, FOTOCOPIADO E IMPRESION	0.00	0.00	0.00	0.00	0.00	0.00
338	SERVICIOS DE VIGILANCIA	0.00	0.00	0.00	0.00	0.00	0.00
339	SERVICIOS PROFESIONALES, CIENTIFICOS Y TECNICOS INTEGRALES	0.00	0.00	0.00	0.00	0.00	0.00
3400	SERVICIOS FINANCIEROS, BANCARIOS Y COMERCIALES	1,679.32	0.00	1,679.32	1,679.32	0.00	1,679.32

COLEGIO DE ESTUDIOS CIENTIFICOS Y TECNOLOGICOS DEL ESTADO DE :

341	SERVICIOS FINANCIEROS Y BANCARIOS	0.00	0.00	0.00	0.00	0.00	0.00
345	SEGURO DE BIENES PATRIMONIALES	0.00	0.00	0.00	0.00	0.00	0.00
347	FLETES Y MANIOBRAS	1,679.32	0.00	1,679.32	1,679.32	0.00	1,879.32
3600	SERVICIOS DE INSTALACION, REPARACION, MANTENIMIENTO Y CONSERVACION	0.00	0.00	0.00	5,101.00	5,800.00	10,901.00
361	CONSERVACION Y MANTENIMIENTO MENOR DE INMUEBLES	0.00	0.00	0.00	2,784.00	0.00	2,784.00
352	INSTALACION, REPARACION Y MANTENIMIENTO DE MOBILIARIO Y EQUIPO DE ADMINISTRACION, EDUCACIONAL Y RECREATIVO	0.00	0.00	0.00	0.00	0.00	0.00
353	INSTALACION, REPARACION, MTTO DE MOB Y EQ DE COMPUTO Y TECNOLOGIA DE LA INFORMACION	0.00	0.00	0.00	0.00	0.00	0.00
354	INSTALACION, REPARACION, MTTO DE MOB Y EQ E INSTRUM MED Y DE LABORATORIO	0.00	0.00	0.00	0.00	0.00	0.00
355	REPARACION Y MANTENIMIENTO DE EQUIPO DE TRANSPORTE	0.00	0.00	0.00	0.00	5,800.00	5,800.00
357	INSTALACION, REPARACION Y MANTENIMIENTO DE MAQUINARIA, OTROS EQUIPOS Y HERRAMIENTA	0.00	0.00	0.00	2,317.00	0.00	2,317.00
358	SERVICIOS LIMPIEZA Y MANEJO DE DESECHOS	0.00	0.00	0.00	0.00	0.00	0.00
359	SERVICIOS DE JARDINERIA Y FUMIGACION	0.00	0.00	0.00	0.00	0.00	0.00
3600	SERVICIOS DE COMUNICACION SOCIAL Y PUBLICIDAD	0.00	0.00	0.00	0.00	0.00	0.00
361	INFORMACION EN MEDIOS MASIVOS DERIVADA DE LA OPERACION Y ADMINISTRACION DE LAS DEPENDENCIAS Y ENTIDADES	0.00	0.00	0.00	0.00	0.00	0.00
362	DIFUSION POR RADIO, TELEVISION Y OTROS MEDIOS DE MENSAJES COMERCIALES PARA PROMOVER LA VENTA DE BIENES O SERVICIOS	0.00	0.00	0.00	0.00	0.00	0.00
369	OTROS SERVICIOS DE INFORMACION	0.00	0.00	0.00	0.00	0.00	0.00
3700	SERVICIOS DE TRASLADO Y VIATICOS	1,522.00	0.00	1,522.00	1,522.00	0.00	1,522.00
371	PASAJES AEREOS	0.00	0.00	0.00	0.00	0.00	0.00
372	PASAJES TERRESTRES	600.00	0.00	600.00	600.00	0.00	600.00
374	AUTOTRANSPORTE	0.00	0.00	0.00	0.00	0.00	0.00
375	VIATICOS EN EL PAIS	922.00	0.00	922.00	922.00	0.00	922.00
376	VIATICOS EN EL EXTRANJERO	0.00	0.00	0.00	0.00	0.00	0.00
378	SERVICIOS INTEGRALES DE TRASLADO Y VIATICOS	0.00	0.00	0.00	0.00	0.00	0.00
379	OTROS SERVICIOS DE TRASLADO Y HOSPEDAJE	0.00	0.00	0.00	0.00	0.00	0.00
3800	SERVICIOS OFICIALES	0.00	0.00	0.00	0.00	0.00	0.00
382	GASTOS DE ORDEN SOCIAL Y CULTURAL	0.00	0.00	0.00	0.00	0.00	0.00
383	CONGRESOS Y CONVENCIONES	0.00	0.00	0.00	0.00	0.00	0.00
385	GASTOS DE REPRESENTACION	0.00	0.00	0.00	0.00	0.00	0.00
3900	OTROS SERVICIOS GENERALES	0.00	0.00	0.00	7,038.00	0.00	7,038.00
392	IMPUESTOS Y DERECHOS	0.00	0.00	0.00	7,038.00	0.00	7,038.00
395	PENAS, MULTAS, ACCESORIOS Y ACTUALIZACIONES	0.00	0.00	0.00	0.00	0.00	0.00
396	OTROS GASTOS POR RESPONSABILIDADES	0.00	0.00	0.00	0.00	0.00	0.00
398	IMPUESTO SOBRE NOMINAS Y OTROS QUE SE DERIVEN DE UNA RELACION LABORAL	0.00	0.00	0.00	0.00	0.00	0.00
399	OTROS SERVICIOS GENERALES	0.00	0.00	0.00	0.00	0.00	0.00
4000	TRANSFERENCIAS, ASIGNACIONES, SUBSIDIOS Y OTRAS AYUDAS	0.00	0.00	0.00	0.00	0.00	0.00
4400	AYUDAS SOCIALES	0.00	0.00	0.00	0.00	0.00	0.00
5000	BIENES MUEBLES, INMUEBLES E INTANGIBLES	0.00	0.00	0.00	0.00	0.00	0.00
5100	MOBILIARIO Y EQUIPO DE ADMINISTRACION	0.00	0.00	0.00	0.00	0.00	0.00
511	MUEBLES DE OFICINA Y ESTANTERIA	0.00	0.00	0.00	0.00	0.00	0.00
512	MUEBLES, EXCEPTO DE OFICINA Y ESTANTERIA	0.00	0.00	0.00	0.00	0.00	0.00
513	BIENES ARTISTICOS Y CULTURALES Y CIENTIFICOS	0.00	0.00	0.00	0.00	0.00	0.00
515	EQUIPO DE COMPUTO Y DE TECNOLOGIAS DE LA INFORMACION	0.00	0.00	0.00	0.00	0.00	0.00
519	OTROS MOBILIARIOS Y EQUIPOS DE ADMINISTRACION	0.00	0.00	0.00	0.00	0.00	0.00
5200	MOBILIARIO Y EQUIPO EDUCACIONAL Y RECREATIVOS	0.00	0.00	0.00	0.00	0.00	0.00
521	EQUIPOS Y APARATOS AUDIOVISUALES	0.00	0.00	0.00	0.00	0.00	0.00
522	APARATOS DEPORTIVOS	0.00	0.00	0.00	0.00	0.00	0.00
523	CAMARAS FOTOGRAFICAS Y DE VIDEO	0.00	0.00	0.00	0.00	0.00	0.00
529	OTRO MOBILIARIO Y EQUIPO EDUCACIONAL Y DEPORTIVO	0.00	0.00	0.00	0.00	0.00	0.00
5300	EQUIPO E INSTRUMENTAL MEDICO Y DE LABORATORIO	0.00	0.00	0.00	0.00	0.00	0.00
531	EQUIPO MEDICO Y DE LABORATORIO	0.00	0.00	0.00	0.00	0.00	0.00
532	INSTRUMENTAL MEDICO Y DE LABORATORIO	0.00	0.00	0.00	0.00	0.00	0.00
5400	VEHICULOS Y EQUIPO DE TRANSPORTE	0.00	0.00	0.00	0.00	0.00	0.00
541	VEHICULOS Y EQUIPO DE TRANSPORTE TERRESTRE	0.00	0.00	0.00	0.00	0.00	0.00
5600	MAQUINARIA, OTROS EQUIPOS Y HERRAMIENTAS	0.00	0.00	0.00	0.00	0.00	0.00
562	MAQUINARIA Y EQUIPO INDUSTRIAL	0.00	0.00	0.00	0.00	0.00	0.00
565	EQUIPOS DE COMUNICACION Y TELECOMUNICACION	0.00	0.00	0.00	0.00	0.00	0.00
566	EQUIPOS DE GENERACION ELÉCTRICA, APARATOS Y ACCESORIOS ELÉCTRICOS	0.00	0.00	0.00	0.00	0.00	0.00
567	HERRAMIENTAS Y MAQUINAS HERRAMIENTA	0.00	0.00	0.00	0.00	0.00	0.00
569	OTROS EQUIPOS	0.00	0.00	0.00	0.00	0.00	0.00
5900	ACTIVOS INTANGIBLES	0.00	0.00	0.00	0.00	0.00	0.00
591	SOFTWARE	0.00	0.00	0.00	0.00	0.00	0.00
8000	INVERSIÓN PÚBLICA	65,329.45	22,316.09	87,645.54	270,100.81	335,927.63	606,028.44
6200	OBRA PÚBLICA EN BIENES PROPIOS	65,329.45	22,316.09	87,645.54	270,100.81	335,927.63	606,028.44
622	EDIFICACIÓN NO HABITACIONAL EN BIENES PROPIOS	65,329.45	22,316.09	87,645.54	270,100.81	335,927.63	606,028.44
	<b>IMPORTE TOTAL EGRESOS</b>	<b>193,940.13</b>	<b>159,955.01</b>	<b>353,895.14</b>	<b>1,334,145.46</b>	<b>717,570.53</b>	<b>2,051,715.99</b>

L.C. SARA REYES LOZANO

M. EN A. CLARA ORICELDA LUEVANO COLLAZO

ING. LEONEL GERARDO CONDERO LERMA

COLEGIO DE ESTUDIOS CIENTIFICOS Y TECNOLOGICOS DEL ESTADO DE :

COLEGIO DE ESTUDIOS CIENTIFICOS Y TECNOLOGICOS DEL ESTADO DE ZACATECAS						
ESTADO DE ACTIVIDADES 2021						
PROYECTO	MES ACTUAL JULIO			ACUMULADO (ENERO A JULIO)		
	CECyTes	EMSaD	TOTAL	CECyTes	EMSaD	TOTAL
<b>EDUCACION INTEGRAL E INCLUSIVA</b>						
TOTAL DE INGRESOS	0.00	0.00	0.00	0.00	0.00	0.00
MENOS						
TOTAL DE EGRESOS	0.00	0.00	0.00	36,804.00	11,500.00	48,304.00
IGUAL						
REMANENTE O DEFICIT (-) DEL PERIODO	0.00	0.00	0.00	-36,804.00	-11,500.00	-48,304.00
INGRESOS FEDERALES	0.00	0.00	0.00	0.00	0.00	0.00
INGRESOS ESTATALES	0.00	0.00	0.00	0.00	0.00	0.00
INGRESOS PROPIOS	0.00	0.00	0.00	0.00	0.00	0.00
OTROS INGRESOS	0.00	0.00	0.00	0.00	0.00	0.00
1000 SERVICIOS PERSONALES	0.00	0.00	0.00	0.00	0.00	0.00
1100 REMUNERACIONES AL PERSONAL DE CARÁCTER PERMANENTE	0.00	0.00	0.00	0.00	0.00	0.00
113 SUELDOS BASE AL PERSONAL PERMANENTE	0.00	0.00	0.00	0.00	0.00	0.00
1200 REMUNERACIONES AL PERSONAL DE CARÁCTER TRANSITORIO	0.00	0.00	0.00	0.00	0.00	0.00
121 HONORARIOS ASIMILABLES A SALARIOS	0.00	0.00	0.00	0.00	0.00	0.00
122 SUÉLDO BASE AL PERSONAL EVENTUAL	0.00	0.00	0.00	0.00	0.00	0.00
1300 REMUNERACIONES ADICIONALES Y ESPECIALES	0.00	0.00	0.00	0.00	0.00	0.00
131 PRIMAS POR AÑOS DE SERVICIOS EFECTIVOS PRESTADOS	0.00	0.00	0.00	0.00	0.00	0.00
132 PRIMAS DE VACACIONES, DOMINICAL Y GRATIFICACION DE FIN DE AÑO	0.00	0.00	0.00	0.00	0.00	0.00
133 HORAS EXTRAORDINARIAS	0.00	0.00	0.00	0.00	0.00	0.00
134 COMPENSACIONES	0.00	0.00	0.00	0.00	0.00	0.00
1400 SEGURIDAD SOCIAL	0.00	0.00	0.00	0.00	0.00	0.00
141 APORTACIONES DE SEGURIDAD SOCIAL	0.00	0.00	0.00	0.00	0.00	0.00
142 APORTACIONES A FONDOS DE VIVIENDA	0.00	0.00	0.00	0.00	0.00	0.00
143 APORTACIONES AL SISTEMA PARA EL RETIRO	0.00	0.00	0.00	0.00	0.00	0.00
144 APORTACIONES PARA SEGUROS	0.00	0.00	0.00	0.00	0.00	0.00
1500 OTRAS PRESTACIONES SOCIALES Y ECONOMICAS	0.00	0.00	0.00	0.00	0.00	0.00
151 CUOTAS PARA EL FONDO DE AHORRO Y FONDO DE TRABAJO	0.00	0.00	0.00	0.00	0.00	0.00
152 INDEMINIZACIONES	0.00	0.00	0.00	0.00	0.00	0.00
153 PRESTACIONES Y HABERES DE RETIRO	0.00	0.00	0.00	0.00	0.00	0.00
154 PRESTACIONES CONTRACTUALES	0.00	0.00	0.00	0.00	0.00	0.00
155 APOYOS A LA CAPACITACION DE LOS SERVIDORES PÚBLICOS	0.00	0.00	0.00	0.00	0.00	0.00
159 OTRAS PRESTACIONES SOCIALES Y ECONOMICAS	0.00	0.00	0.00	0.00	0.00	0.00
1600 PREVISIONES	0.00	0.00	0.00	0.00	0.00	0.00
161 PREVISIONES DE CARÁCTER LABORAL, ECONÓMICA Y DE SEGURIDAD SOCIAL	0.00	0.00	0.00	0.00	0.00	0.00
1700 PGGG DE ESTIMULOS A SERVIDORES PÚBLICOS	0.00	0.00	0.00	0.00	0.00	0.00
171 ESTIMULOS	0.00	0.00	0.00	0.00	0.00	0.00
172 RECOMPENSAS	0.00	0.00	0.00	0.00	0.00	0.00
2000 MATERIALES Y SUMINISTROS	0.00	0.00	0.00	0.00	0.00	0.00
2100 MATERIALES DE ADMINISTRACIÓN, EMISIÓN DE DOCUMENTOS Y ARTÍCULOS	0.00	0.00	0.00	0.00	0.00	0.00
211 MATERIAL, ÚTILES Y EQUIPOS MENORES DE OFICINA	0.00	0.00	0.00	0.00	0.00	0.00
212 MATERIALES Y ÚTILES DE IMPRESIÓN Y REPRODUCCION	0.00	0.00	0.00	0.00	0.00	0.00
213 MATERIAL ESTADÍSTICO Y GEOGRÁFICO	0.00	0.00	0.00	0.00	0.00	0.00
214 MATERIALES, ÚTILES Y EQUIPOS MENORES DE TECNOLOGÍAS DE LA INFORMACIÓN Y COMUNICACIONES	0.00	0.00	0.00	0.00	0.00	0.00
215 MATERIAL IMPRESO E INFORMACIÓN DIGITAL	0.00	0.00	0.00	0.00	0.00	0.00
216 MATERIAL DE LIMPIEZA	0.00	0.00	0.00	0.00	0.00	0.00
217 MATERIALES Y ÚTILES DE ENSEÑANZA	0.00	0.00	0.00	0.00	0.00	0.00
218 PERSONAS	0.00	0.00	0.00	0.00	0.00	0.00
2200 ALIMENTOS Y UTENSILIOS	0.00	0.00	0.00	0.00	0.00	0.00
221 PRODUCTOS ALIMENTICIOS PARA PERSONAS	0.00	0.00	0.00	0.00	0.00	0.00
222 PRODUCTOS ALIMENTICIOS PARA ANIMALES	0.00	0.00	0.00	0.00	0.00	0.00
223 UTENSILIOS PARA EL SERVICIOS DE ALIMENTACIÓN	0.00	0.00	0.00	0.00	0.00	0.00
2300 MATERIAS PRIMAS Y MATERIALES DE PRODUCCIÓN Y COMERCIALIZACIÓN	0.00	0.00	0.00	0.00	0.00	0.00
231 PRODUCTOS ALIMENTICIOS, AGROPECUARIOS Y FORESTALES ADQUIRIDOS COMO MATERIA PRIMA	0.00	0.00	0.00	0.00	0.00	0.00
232 INSUMOS TEXTILES ADQUIRIDOS COMO MATERIA PRIMA	0.00	0.00	0.00	0.00	0.00	0.00
233 PRODUCTOS DE PAPEL, CARTÓN E IMPRESOS ADQUIRIDOS COMO MATERIA PRIMA	0.00	0.00	0.00	0.00	0.00	0.00
234 COMBUST., LUBRICANTES, ADITIVOS, CARBÓN Y SUS DERIVADOS ADQUIRIDOS COMO MATERIA PRIMA	0.00	0.00	0.00	0.00	0.00	0.00
235 PROD QUÍMICOS, FARMACÉUTICOS Y DE LABORATORIO ADQUIRIDOS COMO MATERIA PRIMA	0.00	0.00	0.00	0.00	0.00	0.00
236 PROD METÁLICOS Y A BASE DE MINERALES NO METÁLICOS ADQUIRIDOS COMO MAT PRIMA	0.00	0.00	0.00	0.00	0.00	0.00
237 PROD DE CUERO, PIEL, PLÁSTICO Y HULE ADQUIRIDOS COMO MATERIA PRIMA	0.00	0.00	0.00	0.00	0.00	0.00
239 OTROS PRODUCTOS ADQUIRIDOS COMO MATERIA PRIMA	0.00	0.00	0.00	0.00	0.00	0.00
2400 MATERIALES Y ARTÍCULOS DE CONSTRUCCIÓN Y REPARACIÓN	0.00	0.00	0.00	0.00	0.00	0.00
241 PRODUCTOS MINERALES NO METÁLICOS	0.00	0.00	0.00	0.00	0.00	0.00
242 CEMENTO Y PRODUCTOS DE CONCRETO	0.00	0.00	0.00	0.00	0.00	0.00
243 CAL, YESO Y PRODUCTOS DE YESO	0.00	0.00	0.00	0.00	0.00	0.00

COLEGIO DE ESTUDIOS CIENTIFICOS Y TECNOLOGICOS DEL ESTADO DE :

244	MADERA Y PRODUCTOS DE MADERA	0.00	0.00	0.00	0.00	0.00	0.00
245	VIDRIO Y PRODUCTOS DE VIDRIO	0.00	0.00	0.00	0.00	0.00	0.00
246	MATERIAL ELECTRICO Y ELECTRONICO	0.00	0.00	0.00	0.00	0.00	0.00
247	ARTICULOS METALICOS PARA CONSTRUCCION	0.00	0.00	0.00	0.00	0.00	0.00
248	MATERIALES COMPLEMENTARIOS	0.00	0.00	0.00	0.00	0.00	0.00
249	OTROS MATERIALES Y ARTICULOS DE CONSTRUCCION Y REPARACION	0.00	0.00	0.00	0.00	0.00	0.00
2500	PRODUCTOS QUIMICOS, FARMACEUTICOS Y DE LABORATORIO	0.00	0.00	0.00	0.00	0.00	0.00
251	PRODUCTOS QUIMICOS BASICOS	0.00	0.00	0.00	0.00	0.00	0.00
252	FERTILIZANTES, PESTICIDAS Y OTROS AGROQUIMICOS	0.00	0.00	0.00	0.00	0.00	0.00
253	MEDICINAS Y PRODUCTOS FARMACEUTICOS	0.00	0.00	0.00	0.00	0.00	0.00
254	MATERIALES, ACCESORIOS Y SUMINISTROS MEDICOS	0.00	0.00	0.00	0.00	0.00	0.00
255	MATERIALES, ACCESORIOS Y SUMINISTROS DE LABORATORIO	0.00	0.00	0.00	0.00	0.00	0.00
259	OTROS PRODUCTOS QUIMICOS	0.00	0.00	0.00	0.00	0.00	0.00
2600	COMBUSTIBLES, LUBRICANTES Y ADITIVOS	0.00	0.00	0.00	0.00	0.00	0.00
261	COMBUSTIBLES, LUBRICANTES Y ADITIVOS	0.00	0.00	0.00	0.00	0.00	0.00
262	CARBON Y SUS DERIVADOS	0.00	0.00	0.00	0.00	0.00	0.00
2700	VESTUARIO, BLANCOS, PRENDAS DE PROTECCION Y ART DEPORTIVO	0.00	0.00	0.00	0.00	0.00	0.00
271	VESTUARIOS Y UNIFORMES	0.00	0.00	0.00	0.00	0.00	0.00
272	PRENDAS DE SEGURIDAD Y PROTECCION PERSONAL	0.00	0.00	0.00	0.00	0.00	0.00
273	ARTICULOS DEPORTIVOS	0.00	0.00	0.00	0.00	0.00	0.00
274	PRODUCTOS TEXTILES	0.00	0.00	0.00	0.00	0.00	0.00
275	BLANCOS Y OTROS PRODUCTOS TEXTILES, EXCEPTO PRENDAS DE VESTIR	0.00	0.00	0.00	0.00	0.00	0.00
2800		0.00	0.00	0.00	0.00	0.00	0.00
281	SUSTANCIAS Y MATERIALES EXPLOSIVOS	0.00	0.00	0.00	0.00	0.00	0.00
282	MATERIALES DE SEGURIDAD PUBLICA	0.00	0.00	0.00	0.00	0.00	0.00
283	PRENDAS DE PROTECCION PARA SEGURIDAD PUBLICA	0.00	0.00	0.00	0.00	0.00	0.00
2900	HERRAMIENTAS, REFACCIONES Y ACCESORIOS MENORES	0.00	0.00	0.00	0.00	0.00	0.00
291	HERRAMIENTAS MENORES	0.00	0.00	0.00	0.00	0.00	0.00
292	REFACCIONES Y ACCESORIOS MENORES DE EDIFICIOS	0.00	0.00	0.00	0.00	0.00	0.00
293	REFACC Y ACCES MENORES DE MOBILIARIO Y EQUIPO DE ADMON, EDUC Y RECREATIVO	0.00	0.00	0.00	0.00	0.00	0.00
294	REFACCIONES Y ACCESORIOS MENORES DE EQUIPO DE COMPUTO Y TECNOLOGICAS DE LA INFORMACION	0.00	0.00	0.00	0.00	0.00	0.00
295	REFACC Y ACCES MENORES DE EQ E INSTRUMENTAL MEDICO Y DE LABORATORIO	0.00	0.00	0.00	0.00	0.00	0.00
296	REFACCIONES Y ACCESORIOS MENORES DE EQUIPO DE TRANSPORTE	0.00	0.00	0.00	0.00	0.00	0.00
		0.00	0.00	0.00	0.00	0.00	0.00
298	REFACCIONES Y ACCESORIOS MENORES DE MAQUINARIA Y OTROS EQUIPOS	0.00	0.00	0.00	0.00	0.00	0.00
299	REFACCIONES Y ACCESORIOS MENORES OTROS BIENES MUEBLES	0.00	0.00	0.00	0.00	0.00	0.00
3000	SERVICIOS GENERALES	0.00	0.00	0.00	36,804.00	11,500.00	48,304.00
3100	SERVICIOS BASICOS	0.00	0.00	0.00	0.00	0.00	0.00
311	ENERGIA ELECTRICA	0.00	0.00	0.00	0.00	0.00	0.00
312	GAS	0.00	0.00	0.00	0.00	0.00	0.00
313	AGUA	0.00	0.00	0.00	0.00	0.00	0.00
314	TELEFONIA TRADICIONAL	0.00	0.00	0.00	0.00	0.00	0.00
315	TELEFONIA CELULAR	0.00	0.00	0.00	0.00	0.00	0.00
297	DE DEFENSA Y SEGURIDAD	0.00	0.00	0.00	0.00	0.00	0.00
317	SERVICIOS DE ACCESO DE INTERNET, REDES Y PROCESAMIENTO DE INFORMACION	0.00	0.00	0.00	0.00	0.00	0.00
318	SERVICIOS POSTALES Y TELEGRAFICOS	0.00	0.00	0.00	0.00	0.00	0.00
319	SERVICIOS INTEGRALES Y OTROS SERVICIOS	0.00	0.00	0.00	0.00	0.00	0.00
3200	SERVICIOS DE ARRENDAMIENTO	0.00	0.00	0.00	0.00	0.00	0.00
		0.00	0.00	0.00	0.00	0.00	0.00
322	ARRENDAMIENTO DE EDIFICIOS	0.00	0.00	0.00	0.00	0.00	0.00
323	ARRENDAMIENTO DE MOVILIARIO	0.00	0.00	0.00	0.00	0.00	0.00
324	LABORATORIO	0.00	0.00	0.00	0.00	0.00	0.00
325	ARRENDAMIENTO DE EQUIPO DE TRANSPORTE	0.00	0.00	0.00	0.00	0.00	0.00
326	ARRENDAMIENTO DE MAQUINARIA, OTROS EQUIPOS Y HERRAMIENTAS	0.00	0.00	0.00	0.00	0.00	0.00
327	ARRENDAMIENTO DE ACTIVOS INTANGIBLES	0.00	0.00	0.00	0.00	0.00	0.00
328	ARRENDAMIENTO FINANCIERO	0.00	0.00	0.00	0.00	0.00	0.00
329	OTROS ARRENDAMIENTOS	0.00	0.00	0.00	0.00	0.00	0.00
3300	SERVICIOS PROFESIONALES, CIENTIFICOS, TECNICOS Y OTROS SERV	0.00	0.00	0.00	0.00	0.00	0.00
331	SERVICIOS LEGALES, DE CONTABILIDAD, AUDITORIA Y RELACIONADOS	0.00	0.00	0.00	0.00	0.00	0.00
332	SERVICIOS DE DISEÑO, ARQUITECTURA E INGENIERIA	0.00	0.00	0.00	0.00	0.00	0.00
333	SERVICIOS DE CONSULTORIA ADMINISTRATIVA, PROCESOS , TECNICA Y EN TECNOLOGIAS DE LA INFORMACION	0.00	0.00	0.00	0.00	0.00	0.00
334	SERVICIOS DE CAPACITACION	0.00	0.00	0.00	0.00	0.00	0.00
335	SERVICIOS DE INVESTIGACION CIENTIFICA Y DESARROLLO	0.00	0.00	0.00	0.00	0.00	0.00
336	SERVICIOS DE APOYO ADMINISTRATIVO, TRADUCCION, FOTOCOPIADO E IMPRESION	0.00	0.00	0.00	0.00	0.00	0.00
338	SERVICIOS DE VIGILANCIA	0.00	0.00	0.00	0.00	0.00	0.00
339	SERVICIOS PROFESIONALES, CIENTIFICOS Y TECNICOS INTEGRALES	0.00	0.00	0.00	0.00	0.00	0.00
3400	SERVICIOS FINANCIEROS, BANCARIOS Y COMERCIALES	0.00	0.00	0.00	0.00	0.00	0.00
341	SERVICIOS FINANCIEROS Y BANCARIOS	0.00	0.00	0.00	0.00	0.00	0.00

COLEGIO DE ESTUDIOS CIENTIFICOS Y TECNOLOGICOS DEL ESTADO DE :

345	SEGURO DE BIENES PATRIMONIALES	0.00	0.00	0.00	0.00	0.00	0.00
347	FLETES Y MANIOBRAS	0.00	0.00	0.00	0.00	0.00	0.00
3500	SERVICIOS DE INSTALACIÓN, REPARACIÓN, MANTENIMIENTO Y CONSERVACIÓN	0.00	0.00	0.00	0.00	0.00	0.00
351	CONSERVACIÓN Y MANTENIMIENTO MENOR DE INMUEBLES	0.00	0.00	0.00	0.00	0.00	0.00
352	INSTALACIÓN, REPARACIÓN Y MANTENIMIENTO DE MOBILIARIO Y EQUIPO DE ADMINISTRACIÓN, EDUCACIONAL Y RECREATIVO	0.00	0.00	0.00	0.00	0.00	0.00
353	INSTALACIÓN, REPARACIÓN, MANTENIMIENTO DE MOB Y EQ DE COMPUTO Y TECNOLOGÍA DE LA INFORMACIÓN	0.00	0.00	0.00	0.00	0.00	0.00
354	INSTALACIÓN, REPARACIÓN, MANTENIMIENTO DE MOB Y EQ E INSTRUM MED Y DE LABORATORIO	0.00	0.00	0.00	0.00	0.00	0.00
355	REPARACIÓN Y MANTENIMIENTO DE EQUIPO DE TRANSPORTE	0.00	0.00	0.00	0.00	0.00	0.00
357	INSTALACIÓN, REPARACIÓN Y MANTENIMIENTO DE MAQUINARIA, OTROS EQUIPOS Y HERRAMIENTA	0.00	0.00	0.00	0.00	0.00	0.00
358	SERVICIOS DE LIMPIEZA Y MANEJO DE DESECHOS	0.00	0.00	0.00	0.00	0.00	0.00
359	SERVICIOS DE JARDINERÍA Y FUMIGACIÓN	0.00	0.00	0.00	0.00	0.00	0.00
3600	SERVICIOS DE COMUNICACIÓN SOCIAL Y PUBLICIDAD	0.00	0.00	0.00	19,356.00	11,500.00	30,856.00
361	Y ADMINISTRACION DE LAS DEPENDENCIAS Y ENTIDADES	0.00	0.00	0.00	0.00	0.00	0.00
362	COMUNICACIÓN	0.00	0.00	0.00	19,356.00	11,500.00	30,856.00
369	OTROS SERVICIOS DE INFORMACIÓN	0.00	0.00	0.00	0.00	0.00	0.00
3700	SERVICIOS DE TRASLADO Y VIÁTICOS	0.00	0.00	0.00	8,816.00	0.00	8,816.00
371	PASAJES AEREOS	0.00	0.00	0.00	0.00	0.00	0.00
372	PASAJES TERRESTRES	0.00	0.00	0.00	0.00	0.00	0.00
374	AUTOTRANSPORTE	0.00	0.00	0.00	8,816.00	0.00	8,816.00
375	VIATICOS EN EL PAIS	0.00	0.00	0.00	0.00	0.00	0.00
376	VIATICOS EN EL EXTRANJERO	0.00	0.00	0.00	0.00	0.00	0.00
378	SERVICIOS INTEGRALES DE TRASLADO Y VIATICOS	0.00	0.00	0.00	0.00	0.00	0.00
379	OTROS SERVICIOS DE TRASLADO Y HOSPEDAJE	0.00	0.00	0.00	0.00	0.00	0.00
3800	SERVICIOS OFICIALES	0.00	0.00	0.00	8,632.00	0.00	8,632.00
382	GASTOS DE ORDEN SOCIAL Y CULTURAL	0.00	0.00	0.00	8,632.00	0.00	8,632.00
383	CONGRESOS Y CONVENCIONES	0.00	0.00	0.00	0.00	0.00	0.00
385	GASTOS DE REPRESENTACION	0.00	0.00	0.00	0.00	0.00	0.00
3900	OTROS SERVICIOS GENERALES	0.00	0.00	0.00	0.00	0.00	0.00
392	IMPUESTOS Y DERECHOS	0.00	0.00	0.00	0.00	0.00	0.00
395	PENAS, MULTAS, ACCESORIOS Y ACTUALIZACIONES	0.00	0.00	0.00	0.00	0.00	0.00
396	OTROS GASTOS POR RESPONSABILIDADES	0.00	0.00	0.00	0.00	0.00	0.00
398	IMPUESTO SOBRE NOMINAS Y OTROS QUE SE DERIVEN DE UNA RELACION LABORAL	0.00	0.00	0.00	0.00	0.00	0.00
399	OTROS SERVICIOS GENERALES	0.00	0.00	0.00	0.00	0.00	0.00
4000	TRANSFERENCIAS, ASIGNACIONES, SUBSIDIOS Y OTRAS AYUDAS	0.00	0.00	0.00	0.00	0.00	0.00
4400	AYUDAS SOCIALES	0.00	0.00	0.00	0.00	0.00	0.00
5000	BIENES MUEBLES, INMUEBLES E INTANGIBLES	0.00	0.00	0.00	0.00	0.00	0.00
5100	MOBILIARIO Y EQUIPO DE ADMINISTRACIÓN	0.00	0.00	0.00	0.00	0.00	0.00
511	MUEBLES DE OFICINA Y ESTANTERIA	0.00	0.00	0.00	0.00	0.00	0.00
512	MUEBLES, EXCEPTO DE OFICINA Y ESTANTERIA	0.00	0.00	0.00	0.00	0.00	0.00
513	BIENES ARTISTICOS Y CULTURALES Y CIENTIFICOS	0.00	0.00	0.00	0.00	0.00	0.00
515	EQUIPO DE COMPUTO Y DE TECNOLOGIAS DE LA INFORMACION	0.00	0.00	0.00	0.00	0.00	0.00
519	OTROS MOBILIARIOS Y EQUIPOS DE ADMINISTRACION	0.00	0.00	0.00	0.00	0.00	0.00
5200	MOBILIARIO Y EQUIPO EDUCACIONAL Y RECREATIVOS	0.00	0.00	0.00	0.00	0.00	0.00
521	EQUIPOS Y APARATOS AUDIOVISUALES	0.00	0.00	0.00	0.00	0.00	0.00
522	APARATOS DEPORTIVOS	0.00	0.00	0.00	0.00	0.00	0.00
523	CAMARAS FOTOGRAFICAS Y DE VIDEO	0.00	0.00	0.00	0.00	0.00	0.00
529	OTRO MOBILIARIO Y EQUIPO EDUCACIONAL Y DEPORTIVO	0.00	0.00	0.00	0.00	0.00	0.00
5300	EQUIPO E INSTRUMENTAL MEDICO Y DE LABORATORIO	0.00	0.00	0.00	0.00	0.00	0.00
531	EQUIPO MEDICO Y DE LABORATORIO	0.00	0.00	0.00	0.00	0.00	0.00
532	INSTRUMENTAL MEDICO Y DE LABORATORIO	0.00	0.00	0.00	0.00	0.00	0.00
5400	VEHICULOS Y EQUIPO DE TRANSPORTE	0.00	0.00	0.00	0.00	0.00	0.00
541	VEHICULOS Y EQUIPO DE TRANSPORTE TERRESTRE	0.00	0.00	0.00	0.00	0.00	0.00
5600	MAQUINARIA, OTROS EQUIPOS Y HERRAMIENTAS	0.00	0.00	0.00	0.00	0.00	0.00
562	MAQUINARIA Y EQUIPO INDUSTRIAL	0.00	0.00	0.00	0.00	0.00	0.00
565	EQUIPOS DE COMUNICACION Y TELECOMUNICACION	0.00	0.00	0.00	0.00	0.00	0.00
566	EQUIPOS DE GENERACION ELÉCTRICA, APARATOS Y ACCESORIOS ELÉCTRICOS	0.00	0.00	0.00	0.00	0.00	0.00
567	HERRAMIENTAS Y MAQUINAS HERRAMIENTA	0.00	0.00	0.00	0.00	0.00	0.00
569	OTROS EQUIPOS	0.00	0.00	0.00	0.00	0.00	0.00
5900	ACTIVOS INTANGIBLES	0.00	0.00	0.00	0.00	0.00	0.00
591	SOFTWARE	0.00	0.00	0.00	0.00	0.00	0.00
6000	INVERSIÓN PÚBLICA	0.00	0.00	0.00	0.00	0.00	0.00
6200	OBRA PÚBLICA EN BIENES PROPIOS	0.00	0.00	0.00	0.00	0.00	0.00
622	EDIFICACIÓN NO HABITACIONAL EN BIENES PROPIOS	0.00	0.00	0.00	0.00	0.00	0.00
	<b>IMPORTE TOTAL EGRESOS</b>	<b>0.00</b>	<b>0.00</b>	<b>0.00</b>	<b>36,804.00</b>	<b>11,500.00</b>	<b>48,304.00</b>

L.C. SARA REYES LOZANO  
ELABORÓ

M. EN A. CLARA GRICELDA LUEVANO COLLAZO  
REVISÓ

ING. LEONEL GERARDO CORDERO LERMA  
AUTORIZÓ

COLEGIO DE ESTUDIOS CIENTIFICOS Y TECNOLOGICOS DEL ESTADO DE :

COLEGIO DE ESTUDIOS CIENTIFICOS Y TECNOLOGICOS DEL ESTADO DE ZACATECAS

ESTADO DE ACTIVIDADES 2021

PROYECTO	MES ACTUAL JULIO			ACUMULADO (ENERO A JULIO)		
	CECyTEs	EMSaD	TOTAL	CECyTEs	EMSaD	TOTAL
<b>GOBERNANZA, GESTION ESTRATEGICA E INOVACION</b>						
TOTAL DE INGRESOS	0.00	0.00	0.00	0.00	0.00	0.00
MENOS						
TOTAL DE EGRESOS	0.00	0.00	0.00	0.00	0.00	0.00
IGUAL						
REMANENTE O DEFICIT (-) DEL PERIODO	0.00	0.00	0.00	0.00	0.00	0.00
<b>INGRESOS FEDERALES</b>	0.00	0.00	0.00	0.00	0.00	0.00
<b>INGRESOS ESTATALES</b>	0.00	0.00	0.00	0.00	0.00	0.00
<b>INGRESOS PROPIOS</b>	0.00	0.00	0.00	0.00	0.00	0.00
<b>OTROS INGRESOS</b>	0.00	0.00	0.00	0.00	0.00	0.00
<b>1000 SERVICIOS PERSONALES</b>	0.00	0.00	0.00	0.00	0.00	0.00
<b>1100 REMUNERACIONES AL PERSONAL DE CARÁCTER PERMANENTE</b>	0.00	0.00	0.00	0.00	0.00	0.00
113 SUÉLDOS BASE AL PERSONAL PERMANENTE	0.00	0.00	0.00	0.00	0.00	0.00
<b>1200 REMUNERACIONES AL PERSONAL DE CARÁCTER TRANSITORIO</b>	0.00	0.00	0.00	0.00	0.00	0.00
121 HONORARIOS ASIMILABLES A SALARIOS	0.00	0.00	0.00	0.00	0.00	0.00
122 SUÉLDO BASE AL PERSONAL EVENTUAL	0.00	0.00	0.00	0.00	0.00	0.00
<b>1300 REMUNERACIONES ADICIONALES Y ESPECIALES</b>	0.00	0.00	0.00	0.00	0.00	0.00
131 PRIMAS POR AÑOS DE SERVICIOS EFECTIVOS PRESTADOS	0.00	0.00	0.00	0.00	0.00	0.00
132 PRIMAS DE VACACIONES, DOMINICAL Y GRATIFICACION DE FIN DE AÑO	0.00	0.00	0.00	0.00	0.00	0.00
133 HORAS EXTRAORDINARIAS	0.00	0.00	0.00	0.00	0.00	0.00
134 COMPENSACIONES	0.00	0.00	0.00	0.00	0.00	0.00
<b>1400 SEGURIDAD SOCIAL</b>	0.00	0.00	0.00	0.00	0.00	0.00
141 APORTACIONES DE SEGURIDAD SOCIAL	0.00	0.00	0.00	0.00	0.00	0.00
142 APORTACIONES A FONDOS DE VIVIENDA	0.00	0.00	0.00	0.00	0.00	0.00
143 APORTACIONES AL SISTEMA PARA EL RETIRO	0.00	0.00	0.00	0.00	0.00	0.00
144 APORTACIONES PARA SEGUROS	0.00	0.00	0.00	0.00	0.00	0.00
<b>1600 OTRAS PRESTACIONES SOCIALES Y ECONOMICAS</b>	0.00	0.00	0.00	0.00	0.00	0.00
151 CUOTAS PARA EL FONDO DE AHORRO Y FONDO DE TRABAJO	0.00	0.00	0.00	0.00	0.00	0.00
152 INDEMINIZACIONES	0.00	0.00	0.00	0.00	0.00	0.00
153 PRESTACIONES Y HABERES DE RETIRO	0.00	0.00	0.00	0.00	0.00	0.00
154 PRESTACIONES CONTRACTUALES	0.00	0.00	0.00	0.00	0.00	0.00
155 APOYOS A LA CAPACITACION DE LOS SERVIDORES PUBLICOS	0.00	0.00	0.00	0.00	0.00	0.00
159 OTRAS PRESTACIONES SOCIALES Y ECONOMICAS	0.00	0.00	0.00	0.00	0.00	0.00
<b>1600 PREVISIONES</b>	0.00	0.00	0.00	0.00	0.00	0.00
161 PREVISIONES DE CARÁCTER LABORAL, ECONOMICA Y DE SEGURIDAD SOCIAL	0.00	0.00	0.00	0.00	0.00	0.00
<b>1700 PGGO DE ESTIMULOS A SERVIDORES PUBLICOS</b>	0.00	0.00	0.00	0.00	0.00	0.00
171 ESTIMULOS	0.00	0.00	0.00	0.00	0.00	0.00
172 RECOMPENSAS	0.00	0.00	0.00	0.00	0.00	0.00
<b>2000 MATERIALES Y SUMINISTROS</b>	0.00	0.00	0.00	0.00	0.00	0.00
<b>2100 MATERIALES DE ADMINISTRACIÓN, EMISIÓN DE DOCUMENTOS Y ARTÍCULOS</b>	0.00	0.00	0.00	0.00	0.00	0.00
211 MATERIAL, ÚTILES Y EQUIPOS MENORES DE OFICINA	0.00	0.00	0.00	0.00	0.00	0.00
212 MATERIALES Y ÚTILES DE IMPRESIÓN Y REPRODUCCIÓN	0.00	0.00	0.00	0.00	0.00	0.00
213 MATERIAL ESTADÍSTICO Y GEOGRÁFICO	0.00	0.00	0.00	0.00	0.00	0.00
214 MATERIALES, ÚTILES Y EQUIPOS MENORES DE TECNOLOGÍAS DE LA INFORMACIÓN Y COMUNICACIONES	0.00	0.00	0.00	0.00	0.00	0.00
215 MATERIAL IMPRESO E INFORMACIÓN DIGITAL	0.00	0.00	0.00	0.00	0.00	0.00
216 MATERIAL DE LIMPIEZA	0.00	0.00	0.00	0.00	0.00	0.00
217 MATERIALES Y ÚTILES DE ENSEÑANZA	0.00	0.00	0.00	0.00	0.00	0.00
218 PERSONAS	0.00	0.00	0.00	0.00	0.00	0.00
<b>2200 ALIMENTOS Y UTENSILIOS</b>	0.00	0.00	0.00	0.00	0.00	0.00
221 PRODUCTOS ALIMENTICIOS PARA PERSONAS	0.00	0.00	0.00	0.00	0.00	0.00
222 PRODUCTOS ALIMENTICIOS PARA ANIMALES	0.00	0.00	0.00	0.00	0.00	0.00
223 UTENSILIOS PARA EL SERVICIOS DE ALIMENTACIÓN	0.00	0.00	0.00	0.00	0.00	0.00
<b>2300 MATERIAS PRIMAS Y MATERIALES DE PRODUCCIÓN Y COMERCIALIZACIÓN</b>	0.00	0.00	0.00	0.00	0.00	0.00
231 PRODUCTOS ALIMENTICIOS, AGROPECUARIOS Y FORESTALES ADQUIRIDOS COMO MATERIA PRIMA	0.00	0.00	0.00	0.00	0.00	0.00
232 INSUMOS TEXTILES ADQUIRIDOS COMO MATERIA PRIMA	0.00	0.00	0.00	0.00	0.00	0.00
233 PRODUCTOS DE PAPEL, CARTÓN E IMPRESOS ADQUIRIDOS COMO MATERIA PRIMA	0.00	0.00	0.00	0.00	0.00	0.00
234 COMBUST, LUBRICANTES, ADITIVOS, CARBÓN Y SUS DERIVADOS ADQUIRIDOS COMO MATERIA PRIMA	0.00	0.00	0.00	0.00	0.00	0.00
235 PROD QUÍMICOS, FARMACÉUTICOS Y DE LABORATORIO ADQUIRIDOS COMO MATERIA PRIMA	0.00	0.00	0.00	0.00	0.00	0.00
236 PROD METÁLICOS Y A BASE DE MINERALES NO METÁLICOS ADQUIRIDOS COMO MAT PRIMA	0.00	0.00	0.00	0.00	0.00	0.00
237 PROD DE CUERO, PIEL, PLÁSTICO Y HULE ADQUIRIDOS COMO MATERIA PRIMA	0.00	0.00	0.00	0.00	0.00	0.00
239 OTROS PRODUCTOS ADQUIRIDOS COMO MATERIA PRIMA	0.00	0.00	0.00	0.00	0.00	0.00
<b>2400 MATERIALES Y ARTÍCULOS DE CONSTRUCCIÓN Y REPARACIÓN</b>	0.00	0.00	0.00	0.00	0.00	0.00
241 PRODUCTOS MINERALES NO METÁLICOS	0.00	0.00	0.00	0.00	0.00	0.00
242 CEMENTO Y PRODUCTOS DE CONCRETO	0.00	0.00	0.00	0.00	0.00	0.00
243 CAL, YESO Y PRODUCTOS DE YESO	0.00	0.00	0.00	0.00	0.00	0.00


COLEGIO DE ESTUDIOS CIENTIFICOS Y TECNOLOGICOS DEL ESTADO DE :


244	MADERA Y PRODUCTOS DE MADERA	0.00	0.00	0.00	0.00	0.00	0.00
245	VIDRIO Y PRODUCTOS DE VIDRIO	0.00	0.00	0.00	0.00	0.00	0.00
246	MATERIAL ELECTRICO Y ELECTRONICO	0.00	0.00	0.00	0.00	0.00	0.00
247	ARTICULOS METÁLICOS PARA CONSTRUCCIÓN	0.00	0.00	0.00	0.00	0.00	0.00
248	MATERIALES COMPLEMENTARIOS	0.00	0.00	0.00	0.00	0.00	0.00
249	OTROS MATERIALES Y ARTICULOS DE CONSTRUCCION Y REPARACIÓN	0.00	0.00	0.00	0.00	0.00	0.00
2500	PRODUCTOS QUÍMICOS, FARMACÉUTICOS Y DE LABORATORIO	0.00	0.00	0.00	0.00	0.00	0.00
251	PRODUCTOS QUÍMICOS BÁSICOS	0.00	0.00	0.00	0.00	0.00	0.00
252	FERTILIZANTES, PESTICIDAS Y OTROS AGROQUIMICOS	0.00	0.00	0.00	0.00	0.00	0.00
253	MEDICINAS Y PRODUCTOS FARMACEUTICOS	0.00	0.00	0.00	0.00	0.00	0.00
254	MATERIALES, ACCESORIOS Y SUMINISTROS MÉDICOS	0.00	0.00	0.00	0.00	0.00	0.00
255	MATERIALES, ACCESORIOS Y SUMINISTROS DE LABORATORIO	0.00	0.00	0.00	0.00	0.00	0.00
259	OTROS PRODUCTOS QUÍMICOS	0.00	0.00	0.00	0.00	0.00	0.00
2600	COMBUSTIBLES, LUBRICANTES Y ADITIVOS	0.00	0.00	0.00	0.00	0.00	0.00
261	COMBUSTIBLES, LUBRICANTES Y ADITIVOS	0.00	0.00	0.00	0.00	0.00	0.00
262	CARBON Y SUS DERIVADOS	0.00	0.00	0.00	0.00	0.00	0.00
2700	VESTUARIO, BLANCOS, PRENDAS DE PROTECCIÓN Y ART DEPORTIVOS	0.00	0.00	0.00	0.00	0.00	0.00
271	VESTUARIOS Y UNIFORMES	0.00	0.00	0.00	0.00	0.00	0.00
272	PRENDAS DE SEGURIDAD Y PROTECCION PERSONAL	0.00	0.00	0.00	0.00	0.00	0.00
273	ARTÍCULOS DEPORTIVOS	0.00	0.00	0.00	0.00	0.00	0.00
274	PRODUCTOS TEXTILES	0.00	0.00	0.00	0.00	0.00	0.00
275	BLANCOS Y OTROS PRODUCTOS TEXTILES, EXCEPTO PRENDAS DE VESTIR	0.00	0.00	0.00	0.00	0.00	0.00
2800		0.00	0.00	0.00	0.00	0.00	0.00
281	SUSTANCIAS Y MATERIALES EXPLOSIVOS	0.00	0.00	0.00	0.00	0.00	0.00
282	MATERIALES DE SEGURIDAD PUBLICA	0.00	0.00	0.00	0.00	0.00	0.00
283	PRENDAS DE PROTECCION PARA SEGURIDAD PUBLICA	0.00	0.00	0.00	0.00	0.00	0.00
2900	HERRAMIENTAS, REFACCIONES Y ACCESORIOS MENORES	0.00	0.00	0.00	0.00	0.00	0.00
291	HERRAMIENTAS MENORES	0.00	0.00	0.00	0.00	0.00	0.00
292	REFACCIONES Y ACCESORIOS MENORES DE EDIFICIOS	0.00	0.00	0.00	0.00	0.00	0.00
293	REFACC Y ACCES MENORES DE MOBILIARIO Y EQUIPO DE ADMON, EDUC Y RECREATIVO	0.00	0.00	0.00	0.00	0.00	0.00
294	REFACCIONES Y ACCESORIOS MENORES DE EQUIPO DE COMPUTO Y TECNOLOGICAS DE LA INFORMACIÓN	0.00	0.00	0.00	0.00	0.00	0.00
295	REFACC Y ACCES MENORES DE EQ E INSTRUMENTAL MÉDICO Y DE LABORATORIO	0.00	0.00	0.00	0.00	0.00	0.00
296	REFACCIONES Y ACCESORIOS MENORES DE EQUIPO DE TRANSPORTE	0.00	0.00	0.00	0.00	0.00	0.00
297	DE DEFENSA Y SEGURIDAD	0.00	0.00	0.00	0.00	0.00	0.00
298	REFACCIONES Y ACCESORIOS MENORES DE MAQUINARIA Y OTROS EQUIPOS	0.00	0.00	0.00	0.00	0.00	0.00
299	REFACCIONES Y ACCESORIOS MENORES OTROS BIENES MUEBLES	0.00	0.00	0.00	0.00	0.00	0.00
3000	SERVICIOS GENERALES	0.00	0.00	0.00	0.00	0.00	0.00
3100	SERVICIOS BÁSICOS	0.00	0.00	0.00	0.00	0.00	0.00
311	ENERGIA ELECTRICA	0.00	0.00	0.00	0.00	0.00	0.00
312	GAS	0.00	0.00	0.00	0.00	0.00	0.00
313	AGUA	0.00	0.00	0.00	0.00	0.00	0.00
314	TELEFONIA TRADICIONAL	0.00	0.00	0.00	0.00	0.00	0.00
315	TELEFONIA CELULAR	0.00	0.00	0.00	0.00	0.00	0.00
316	SERVICIO DE RADIOLOCALIZACION	0.00	0.00	0.00	0.00	0.00	0.00
317	SERVICIOS DE ACCESO DE INTERNET, REDES Y PROCESAMIENTO DE INFORMACIÓN	0.00	0.00	0.00	0.00	0.00	0.00
318	SERVICIOS POSTALES Y TELEGRÁFICOS	0.00	0.00	0.00	0.00	0.00	0.00
319	SERVICIOS INTEGRALES Y OTROS SERVICIOS	0.00	0.00	0.00	0.00	0.00	0.00
3200	SERVICIOS DE ARRENDAMIENTO	0.00	0.00	0.00	0.00	0.00	0.00
321	ARRENDAMIENTO DE TERRENOS	0.00	0.00	0.00	0.00	0.00	0.00
322	ARRENDAMIENTO DE EDIFICIOS	0.00	0.00	0.00	0.00	0.00	0.00
323	ARRENDAMIENTO DE MOVILIARIO	0.00	0.00	0.00	0.00	0.00	0.00
324	LABORATORIO	0.00	0.00	0.00	0.00	0.00	0.00
325	ARRENDAMIENTO DE EQUIPO DE TRANSPORTE	0.00	0.00	0.00	0.00	0.00	0.00
326	ARRENDAMIENTO DE MAQUINARIA, OTROS EQUIPOS Y HERRAMIENTAS	0.00	0.00	0.00	0.00	0.00	0.00
327	ARRENDAMIENTO DE ACTIVOS INTANGIBLES	0.00	0.00	0.00	0.00	0.00	0.00
328	ARRENDAMIENTO FINANCIERO	0.00	0.00	0.00	0.00	0.00	0.00
329	OTROS ARRENDAMIENTOS	0.00	0.00	0.00	0.00	0.00	0.00
3300	SERVICIOS PROFESIONALES, CIENTÍFICOS, TÉCNICOS Y OTROS SERVI	0.00	0.00	0.00	0.00	0.00	0.00
331	SERVICIOS LEGALES, DE CONTABILIDAD, AUDITORÍA Y RELACIONADOS	0.00	0.00	0.00	0.00	0.00	0.00
332	SERVICIOS DE DISEÑO, ARQUITECTURA E INGENIERIA	0.00	0.00	0.00	0.00	0.00	0.00
333	SERVICIOS DE CONSULTORIA ADMINISTRATIVA, PROCESOS ,TÉCNICA Y EN TECNOLOGÍAS DE LA INFORMACIÓN	0.00	0.00	0.00	0.00	0.00	0.00
334	SERVICIOS DE CAPACITACIÓN	0.00	0.00	0.00	0.00	0.00	0.00
335	SERVICIOS DE INVESTIGACIÓN CIENTIFICA Y DESARROLLO	0.00	0.00	0.00	0.00	0.00	0.00
336	SERVICIOS DE APOYO ADMINISTRATIVO, TRADUCCIÓN, FOTOCOPIADO E IMPRESIÓN	0.00	0.00	0.00	0.00	0.00	0.00
338	SERVICIOS DE VIGILANCIA	0.00	0.00	0.00	0.00	0.00	0.00
339	SERVICIOS PROFESIONALES, CIENTÍFICOS Y TÉCNICOS INTEGRALES	0.00	0.00	0.00	0.00	0.00	0.00
3400	SERVICIOS FINANCIEROS, BANCARIOS Y COMERCIALES	0.00	0.00	0.00	0.00	0.00	0.00




COLEGIO DE ESTUDIOS CIENTIFICOS Y TECNOLOGICOS DEL ESTADO DE :

341	SERVICIOS FINANCIEROS Y BANCARIOS	0.00	0.00	0.00	0.00	0.00	0.00
345	SEGURO DE BIENES PATRIMONIALES	0.00	0.00	0.00	0.00	0.00	0.00
347	FLETES Y MANIOBRAS	0.00	0.00	0.00	0.00	0.00	0.00
3500	SERVICIOS DE INSTALACION, REPARACIÓN, MANTENIMIENTO Y CONSERVACION	0.00	0.00	0.00	0.00	0.00	0.00
351	CONSERVACIÓN Y MANTENIMIENTO MENOR DE INMUEBLES	0.00	0.00	0.00	0.00	0.00	0.00
352	INSTALACIÓN, REPARACIÓN Y MANTENIMIENTO DE MOBILIARIO Y EQUIPO DE ADMINISTRACIÓN, EDUCACIONAL Y RECREATIVO	0.00	0.00	0.00	0.00	0.00	0.00
353	INSTALACIÓN, REPARACIÓN, MTTO DE MOB Y EQ DE COMPUTO Y TECNOLOGÍA DE LA INFORMACIÓN	0.00	0.00	0.00	0.00	0.00	0.00
354	INSTALACIÓN, REPARACIÓN, MTTO DE MOB Y EQ E INSTRUM MED Y DE LABORATORIO	0.00	0.00	0.00	0.00	0.00	0.00
355	REPARACIÓN Y MANTENIMIENTO DE EQUIPO DE TRANSPORTE	0.00	0.00	0.00	0.00	0.00	0.00
357	INSTALACIÓN, REPARACIÓN Y MANTENIMIENTO DE MAQUINARIA, OTROS EQUIPOS Y HERRAMIENTA	0.00	0.00	0.00	0.00	0.00	0.00
358	SERVICIOS LIMPIEZA Y MANEJO DE DESECHOS	0.00	0.00	0.00	0.00	0.00	0.00
359	SERVICIOS DE JARDINERIA Y FUMIGACIÓN	0.00	0.00	0.00	0.00	0.00	0.00
3600	SERVICIOS DE COMUNICACIÓN SOCIAL Y PUBLICIDAD	0.00	0.00	0.00	0.00	0.00	0.00
361	Y ADMINISTRACION DE LAS DEPENDENCIAS Y ENTIDADES	0.00	0.00	0.00	0.00	0.00	0.00
362	MENSAJES COMENCIALES PARA PROMOVER LA VENTA DE BIENES	0.00	0.00	0.00	0.00	0.00	0.00
369	OTROS SERVICIOS DE INFORMACIÓN	0.00	0.00	0.00	0.00	0.00	0.00
3700	SERVICIOS DE TRASLADO Y VIÁTICOS	0.00	0.00	0.00	0.00	0.00	0.00
371	PASAJES AEREOS	0.00	0.00	0.00	0.00	0.00	0.00
372	PASAJES TERRESTRES	0.00	0.00	0.00	0.00	0.00	0.00
374	AUTOTRANSPORTE	0.00	0.00	0.00	0.00	0.00	0.00
375	VIÁTICOS EN EL PAIS	0.00	0.00	0.00	0.00	0.00	0.00
376	VIÁTICOS EN EL EXTRANJERO	0.00	0.00	0.00	0.00	0.00	0.00
378	SERVICIOS INTEGRALES DE TRASLADO Y VIATICOS	0.00	0.00	0.00	0.00	0.00	0.00
379	OTROS SERVICIOS DE TRASLADO Y HOSPEDAJE	0.00	0.00	0.00	0.00	0.00	0.00
3800	SERVICIOS OFICIALES	0.00	0.00	0.00	0.00	0.00	0.00
382	GASTOS DE ORDEN SOCIAL Y CULTURAL	0.00	0.00	0.00	0.00	0.00	0.00
383	CONGRESOS Y CONVENCIONES	0.00	0.00	0.00	0.00	0.00	0.00
385	GASTOS DE REPRESENTACION	0.00	0.00	0.00	0.00	0.00	0.00
3900	OTROS SERVICIOS GENERALES	0.00	0.00	0.00	0.00	0.00	0.00
392	IMPUESTOS Y DERECHOS	0.00	0.00	0.00	0.00	0.00	0.00
395	PENAS, MULTAS, ACCESORIOS Y ACTUALIZACIONES	0.00	0.00	0.00	0.00	0.00	0.00
396	OTROS GASTOS POR RESPONSABILIDADES	0.00	0.00	0.00	0.00	0.00	0.00
398	IMPUESTO SOBRE NOMINAS Y OTROS QUE SE DERIVEN DE UNA RELACION LABORAL	0.00	0.00	0.00	0.00	0.00	0.00
399	OTROS SERVICIOS GENERALES	0.00	0.00	0.00	0.00	0.00	0.00
4000	TRANSFERENCIAS, ASIGNACIONES, SUBSIDIOS Y OTRAS AYUDAS	0.00	0.00	0.00	0.00	0.00	0.00
4400	AYUDAS SOCIALES	0.00	0.00	0.00	0.00	0.00	0.00
5000	BIENES MUEBLES, INMUEBLES E INTANGIBLES	0.00	0.00	0.00	0.00	0.00	0.00
5100	MOBILIARIO Y EQUIPO DE ADMINISTRACIÓN	0.00	0.00	0.00	0.00	0.00	0.00
511	MUEBLES DE OFICINA Y ESTANTERIA	0.00	0.00	0.00	0.00	0.00	0.00
512	MUEBLES, EXCEPTO DE OFICINA Y ESTANTERIA	0.00	0.00	0.00	0.00	0.00	0.00
513	BIENES ARTISTICOS Y CULTURALES Y CIENTIFICOS	0.00	0.00	0.00	0.00	0.00	0.00
515	EQUIPO DE COMPUTO Y DE TECNOLOGIAS DE LA INFORMACIÓN	0.00	0.00	0.00	0.00	0.00	0.00
519	OTROS MOBILIARIOS Y EQUIPOS DE ADMINISTRACIÓN	0.00	0.00	0.00	0.00	0.00	0.00
5200	MOBILIARIO Y EQUIPO EDUCACIONAL Y RECREATIVOS	0.00	0.00	0.00	0.00	0.00	0.00
521	EQUIPOS Y APARATOS AUDIOVISUALES	0.00	0.00	0.00	0.00	0.00	0.00
522	APARATOS DEPORTIVOS	0.00	0.00	0.00	0.00	0.00	0.00
523	CAMARAS FOTOGRAFICAS Y DE VIDEO	0.00	0.00	0.00	0.00	0.00	0.00
529	OTRO MOBILIARIO Y EQUIPO EDUCACIONAL Y DEPORTIVO	0.00	0.00	0.00	0.00	0.00	0.00
5300	EQUIPO E INSTRUMENTAL MEDICO Y DE LABORATORIO	0.00	0.00	0.00	0.00	0.00	0.00
531	EQUIPO MEDICO Y DE LABORATORIO	0.00	0.00	0.00	0.00	0.00	0.00
532	INSTRUMENTAL MEDICO Y DE LABORATORIO	0.00	0.00	0.00	0.00	0.00	0.00
5400	VEHICULOS Y EQUIPO DE TRANSPORTE	0.00	0.00	0.00	0.00	0.00	0.00
541	VEHICULOS Y EQUIPO DE TRANSPORTE TERRESTRE	0.00	0.00	0.00	0.00	0.00	0.00
5600	MAQUINARIA, OTROS EQUIPOS Y HERRAMIENTAS	0.00	0.00	0.00	0.00	0.00	0.00
562	MAQUINARIA Y EQUIPO INDUSTRIAL	0.00	0.00	0.00	0.00	0.00	0.00
565	EQUIPOS DE COMUNICACIÓN Y TELECOMUNICACIÓN	0.00	0.00	0.00	0.00	0.00	0.00
566	EQUIPOS DE GENERACIÓN ELÉCTRICA, APARATOS Y ACCESORIOS ELÉCTRICOS	0.00	0.00	0.00	0.00	0.00	0.00
567	HERRAMIENTAS Y MAQUINAS HERRAMIENTA	0.00	0.00	0.00	0.00	0.00	0.00
589	OTROS EQUIPOS	0.00	0.00	0.00	0.00	0.00	0.00
5900	ACTIVOS INTANGIBLES	0.00	0.00	0.00	0.00	0.00	0.00
591	SOFTWARE	0.00	0.00	0.00	0.00	0.00	0.00
6000	INVERSIÓN PÚBLICA	0.00	0.00	0.00	0.00	0.00	0.00
6200	OBRA PÚBLICA EN BIENES PROPIOS	0.00	0.00	0.00	0.00	0.00	0.00
622	EDIFICACIÓN NO HABITACIONAL EN BIENES PROPIOS	0.00	0.00	0.00	0.00	0.00	0.00
	<b>IMPORTE TOTAL EGRESOS</b>	<b>0.00</b>	<b>0.00</b>	<b>0.00</b>	<b>0.00</b>	<b>0.00</b>	<b>0.00</b>

  
L.C. SARA REYES LOZANO  
ELABORO

  
M. EN A. CLARA GRICELDA LUEVANO COLLAZO  
REVISO

  
ING. LEONEL GERARDO BORDERO LERMA  
AUTORIZO

COLEGIO DE ESTUDIOS CIENTIFICOS Y TECNOLOGICOS DEL ESTADO DE :

COLEGIO DE ESTUDIOS CIENTIFICOS Y TECNOLOGICOS DEL ESTADO DE ZACATECAS							
ESTADO DE ACTIVIDADES 2021							
PROYECTO	MES ACTUAL JULIO			ACUMULADO (ENERO A JULIO)			
	CECyTEs	EMSaD	TOTAL	CECyTEs	EMSaD	TOTAL	
<b>GESTION ADMINISTRATIVA</b>							
TOTAL DE INGRESOS	0.00	0.00	0.00	0.00	0.00	0.00	
MENOS							
TOTAL DE EGRESOS	21,071,529.68	10,904,728.24	31,976,257.92	103,261,667.54	70,086,479.22	173,348,146.76	
IGUAL							
REMANENTE O DEFICIT (-) DEL PERIODO	-21,071,529.68	-10,904,728.24	-31,976,257.92	-103,261,667.54	-70,086,479.22	-173,348,146.76	
INGRESOS FEDERALES	0.00	0.00	0.00	0.00	0.00	0.00	
INGRESOS ESTATALES	0.00	0.00	0.00	0.00	0.00	0.00	
INGRESOS PROPIOS	0.00	0.00	0.00	0.00	0.00	0.00	
OTROS INGRESOS	0.00	0.00	0.00	0.00	0.00	0.00	
<b>1000 SERVICIOS PERSONALES</b>	<b>19,702,414.99</b>	<b>10,767,709.93</b>	<b>30,470,124.92</b>	<b>98,856,690.77</b>	<b>68,876,410.59</b>	<b>167,733,101.36</b>	
1100 REMUNERACIONES AL PERSONAL DE CARÁCTER PERMANENTE	7,280,361.27	5,094,398.22	12,374,759.49	50,434,844.59	36,130,114.56	86,564,959.15	
113 SUELDOS BASE AL PERSONAL PERMANENTE	7,280,361.27	5,094,398.22	12,374,759.49	50,434,844.59	36,130,114.56	86,564,959.15	
1200 REMUNERACIONES AL PERSONAL DE CARÁCTER TRANSITORIO	630,398.70	358,983.49	989,382.19	6,073,013.93	3,389,576.05	9,462,589.98	
121 HONORARIOS ASIMILABLES A SALARIOS	0.00	0.00	0.00	0.00	0.00	0.00	
122 SUÉLDO BASE AL PERSONAL EVENTUAL	630,398.70	358,983.49	989,382.19	6,073,013.93	3,389,576.05	9,462,589.98	
1300 REMUNERACIONES ADICIONALES Y ESPECIALES	4,219,385.59	3,059,579.08	7,278,964.65	15,141,707.70	11,341,526.49	26,483,234.19	
131 PRIMAS POR AÑOS DE SERVICIOS EFECTIVOS PRESTADOS	1,257,681.75	935,991.23	2,193,672.98	8,707,498.15	6,524,122.05	15,231,620.20	
132 PRIMAS DE VACACIONES, DÓMINICAL Y GRATIFICACION DE FIN DE AÑO	2,873,023.77	2,013,407.79	4,886,431.56	5,759,374.15	4,009,658.68	9,769,032.83	
133 HORAS EXTRAORDINARIAS	0.00	0.00	0.00	0.00	0.00	0.00	
134 COMPENSACIONES	88,680.07	110,180.04	198,860.11	674,835.40	807,745.76	1,482,581.16	
1400 SEGURIDAD SOCIAL	4,217,496.95	0.00	4,217,496.95	13,912,769.29	9,279,186.44	23,191,955.73	
141 APORTACIONES DE SEGURIDAD SOCIAL	2,019,399.77	0.00	2,019,399.77	3,998,603.65	8,177,690.60	10,176,294.25	
142 APORTACIONES A FONDOS DE VIVIENDA	2,198,097.18	0.00	2,198,097.18	7,077,381.88	0.00	7,077,381.88	
143 APORTACIONES AL SISTEMA PARA EL RETIRO	0.00	0.00	0.00	2,487,849.34	3,101,495.84	5,589,345.18	
144 APORTACIONES PARA SEGUROS	0.00	0.00	0.00	368,934.44	0.00	368,934.44	
1500 OTRAS PRESTACIONES SOCIALES Y ECONOMICAS	2,957,912.32	2,015,068.42	4,972,980.74	10,419,878.08	6,977,482.60	17,397,330.68	
151 CUOTAS PARA EL FONDO DE AHORRO Y FONDO DE TRABAJO	0.00	0.00	0.00	0.00	0.00	0.00	
152 INDEMINIZACIONES	0.00	0.00	0.00	0.00	0.00	0.00	
153 PRESTACIONES Y HABERES DE RETIRO	0.00	0.00	0.00	0.00	0.00	0.00	
154 PRESTACIONES CONTRACTUALES	2,362,482.86	1,620,232.13	3,982,714.99	5,784,814.48	4,118,601.18	9,903,415.64	
155 APOYOS A LA CAPACITACIÓN DE LOS SERVIDORES PÚBLICOS	0.00	0.00	0.00	0.00	0.00	0.00	
159 OTRAS PRESTACIONES SOCIALES Y ECONOMICAS	595,429.46	394,836.29	990,265.75	4,635,063.60	2,858,851.44	7,493,915.04	
1600 PREVISIONES	0.00	0.00	0.00	0.00	0.00	0.00	
161 PREVISIONES DE CARÁCTER LABORAL, ECONÓMICA Y DE SEGURIDAD SOCIAL	0.00	0.00	0.00	0.00	0.00	0.00	
1700 PGGO DE ESTÍMULOS A SERVIDORES PUBLICOS	396,860.16	239,680.74	636,540.90	2,874,477.18	1,758,554.45	4,633,031.63	
171 ESTÍMULOS	396,860.16	239,680.74	636,540.90	2,874,477.18	1,758,554.45	4,633,031.63	
172 RECOMPENSAS	0.00	0.00	0.00	0.00	0.00	0.00	
2000 MATERIALES Y SUMINISTROS	198,131.84	7,401.62	205,533.46	782,868.97	440,974.36	1,223,843.33	
2100 MATERIALES DE ADMINISTRACIÓN, EMISIÓN DE DOCUMENTOS Y ARTÍCULOS	49,682.95	0.00	49,682.95	317,813.96	383,000.04	700,614.00	
211 MATERIAL, ÚTILES Y EQUIPOS MENORES DE OFICINA	32,315.76	0.00	32,315.76	70,623.42	119,579.63	190,203.05	
212 MATERIALES Y ÚTILES DE IMPRESIÓN Y REPRODUCCIÓN	271.60	0.00	271.60	49,016.37	49,715.34	98,731.71	
213 MATERIAL ESTADÍSTICO Y GEOGRÁFICO	0.00	0.00	0.00	0.00	0.00	0.00	
214 MATERIALES, ÚTILES Y EQUIPOS MENORES DE TECNOLOGÍAS DE LA INFORMACIÓN Y COMUNICACIONES	0.00	0.00	0.00	9,463.62	0.00	9,463.62	
215 MATERIAL IMPRESO E INFORMACIÓN DIGITAL	0.00	0.00	0.00	2,967.28	0.00	2,967.28	
216 MATERIAL DE LIMPIEZA	18,851.60	0.00	18,851.60	184,921.19	165,008.13	349,929.32	
217 MATERIALES Y ÚTILES DE ENSEÑANZA	243.99	0.00	243.99	622.08	48,696.94	49,319.02	
218 PERSONAS	0.00	0.00	0.00	0.00	0.00	0.00	
2200 ALIMENTOS Y UTENSILIOS	21,716.31	4,171.12	25,887.43	168,327.54	10,236.22	178,563.76	
221 PRODUCTOS ALIMENTICIOS PARA PERSONAS	21,716.31	4,171.12	25,887.43	136,008.45	10,236.22	146,244.67	
222 PRODUCTOS ALIMENTICIOS PARA ANIMALES	0.00	0.00	0.00	31,855.19	0.00	31,855.19	
223 ÚTENSILIOS PARA EL SERVICIO DE ALIMENTACIÓN	0.00	0.00	0.00	463.90	0.00	463.90	
2300 MATERIAS PRIMAS Y MATERIALES DE PRODUCCIÓN Y COMERCIALIZACIÓN	0.00	0.00	0.00	0.00	0.00	0.00	
231 PRODUCTOS ALIMENTICIOS, AGROPECUARIOS Y FORESTALES ADQUIRIDOS COMO MATERIA PRIMA	0.00	0.00	0.00	0.00	0.00	0.00	
232 INSUMOS TEXTILES ADQUIRIDOS COMO MATERIA PRIMA	0.00	0.00	0.00	0.00	0.00	0.00	
233 PRODUCTOS DE PAPEL, CARTÓN E IMPRESOS ADQUIRIDOS COMO MATERIA PRIMA	0.00	0.00	0.00	0.00	0.00	0.00	
234 COMBUSTÍBILES, LUBRICANTES, ADITIVOS, CARBÓN Y SUS DERIVADOS ADQUIRIDOS COMO MATERIA PRIMA	0.00	0.00	0.00	0.00	0.00	0.00	
235 PROD QUÍMICOS, FARMACÉUTICOS Y DE LABORATORIO ADQUIRIDOS COMO MATERIA PRIMA	0.00	0.00	0.00	0.00	0.00	0.00	
236 PROD METÁLICOS Y A BASE DE MINERALES NO METÁLICOS ADQUIRIDOS COMO MAT PRIMA	0.00	0.00	0.00	0.00	0.00	0.00	
237 PROD DE CUERO, PIEL, PLÁSTICO Y HULE ADQUIRIDOS COMO MATERIA PRIMA	0.00	0.00	0.00	0.00	0.00	0.00	
239 OTROS PRODUCTOS ADQUIRIDOS COMO MATERIA PRIMA	0.00	0.00	0.00	0.00	0.00	0.00	
2400 MATERIALES Y ARTÍCULOS DE CONSTRUCCIÓN Y REPARACIÓN	0.00	0.00	0.00	2,969.06	2,104.00	5,073.06	
241 PRODUCTOS MINERALES NO METÁLICOS	0.00	0.00	0.00	0.00	0.00	0.00	
242 CEMENTO Y PRODUCTOS DE CONCRETO	0.00	0.00	0.00	292.40	0.00	292.40	
243 CAL, YESO Y PRODUCTOS DE YESO	0.00	0.00	0.00	0.00	0.00	0.00	

COLEGIO DE ESTUDIOS CIENTIFICOS Y TECNOLOGICOS DEL ESTADO DE :

244	MADERA Y PRODUCTOS DE MADERA	0.00	0.00	0.00	0.00	0.00	0.00
245	VIDRIO Y PRODUCTOS DE VIDRIO	0.00	0.00	0.00	0.00	0.00	0.00
246	MATERIAL ELECTRICO Y ELECTRONICO	0.00	0.00	0.00	0.00	2,104.00	2,104.00
247	ARTICULOS METALICOS PARA CONSTRUCCION	0.00	0.00	0.00	285.00	0.00	285.00
248	MATERIALES COMPLEMENTARIOS	0.00	0.00	0.00	2,280.32	0.00	2,280.32
249	OTROS MATERIALES Y ARTICULOS DE CONSTRUCCION Y REPARACION	0.00	0.00	0.00	111.34	0.00	111.34
2500	PRODUCTOS QUIMICOS, FARMACEUTICOS Y DE LABORATORIO	1,109.00	0.00	1,109.00	18,968.00	33,479.86	52,447.86
251	PRODUCTOS QUIMICOS BASICOS	0.00	0.00	0.00	0.00	0.00	0.00
252	FERTILIZANTES, PESTICIDAS Y OTROS AGROQUIMICOS	930.00	0.00	930.00	1,839.20	0.00	1,839.20
253	MEDICINAS Y PRODUCTOS FARMACEUTICOS	179.00	0.00	179.00	15,876.00	33,479.86	49,355.86
254	MATERIALES, ACCESORIOS Y SUMINISTROS MEDICOS	0.00	0.00	0.00	0.00	0.00	0.00
255	MATERIALES, ACCESORIOS Y SUMINISTROS DE LABORATORIO	0.00	0.00	0.00	0.00	0.00	0.00
256	FIBRAS SINTETICAS, HULES, PLASTICOS Y DERIVADOS	0.00	0.00	0.00	1,252.80	0.00	1,252.80
259	OTROS PRODUCTOS QUIMICOS	0.00	0.00	0.00	0.00	0.00	0.00
2600	COMBUSTIBLES, LUBRICANTES Y ADITIVOS	15,476.20	1,978.50	17,454.70	92,674.61	4,492.28	97,166.89
261	COMBUSTIBLES, LUBRICANTES Y ADITIVOS	15,476.20	1,978.50	17,454.70	92,674.61	4,492.28	97,166.89
262	CARBON Y SUS DERIVADOS	0.00	0.00	0.00	0.00	0.00	0.00
2700	VESTUARIO, BLANCOS, PRENDAS DE PROTECCION Y ART DEPORTIVOS	95,590.63	0.00	95,590.63	95,883.40	343.96	96,227.36
271	VESTUARIOS Y UNIFORMES	85,322.35	0.00	85,322.35	85,322.35	343.96	85,666.31
272	PRENDAS DE SEGURIDAD Y PROTECCION PERSONAL	5,269.18	0.00	5,269.18	5,269.18	0.00	5,269.18
273	ARTICULOS DEPORTIVOS	0.00	0.00	0.00	0.00	0.00	0.00
274	PRODUCTOS TEXTILES	4,999.10	0.00	4,999.10	5,291.87	0.00	5,291.87
275	BLANCOS Y OTROS PRODUCTOS TEXTILES, EXCEPTO PRENDAS DE VESTIR	0.00	0.00	0.00	0.00	0.00	0.00
2800		0.00	0.00	0.00	0.00	0.00	0.00
281	SUSTANCIAS Y MATERIALES EXPLOSIVOS	0.00	0.00	0.00	0.00	0.00	0.00
282	MATERIALES DE SEGURIDAD PUBLICA	0.00	0.00	0.00	0.00	0.00	0.00
283	PRENDAS DE PROTECCION PARA SEGURIDAD PUBLICA	0.00	0.00	0.00	0.00	0.00	0.00
2900	HERRAMIENTAS, REFACCIONES Y ACCESORIOS MENORES	14,566.75	1,252.00	15,808.75	86,432.40	7,318.00	93,750.40
291	HERRAMIENTAS MENORES	0.00	0.00	0.00	1,567.00	0.00	1,567.00
292	REFACCIONES Y ACCESORIOS MENORES DE EDIFICIOS	116.00	0.00	116.00	2,779.80	0.00	2,779.80
293	REFACC Y ACCES MENORES DE MOBILIARIO Y EQUIPO DE ADMON, EDUC Y RECREATIVO	1,134.00	0.00	1,134.00	1,134.00	0.00	1,134.00
294	REFACCIONES Y ACCESORIOS MENORES DE EQUIPO DE COMPUTO Y TECNOLOGICAS DE LA INFORMACION	5,807.75	1,252.00	7,059.75	26,377.25	1,252.00	27,629.25
295	REFACC Y ACCES MENORES DE EQ E INSTRUMENTAL MEDICO Y DE LABORATORIO	0.00	0.00	0.00	0.00	0.00	0.00
296	REFACCIONES Y ACCESORIOS MENORES DE EQUIPO DE TRANSPORTE	308.00	0.00	308.00	3,923.00	6,066.00	9,989.00
297	DE DEFENSA Y SEGURIDAD	0.00	0.00	0.00	0.00	0.00	0.00
298	REFACCIONES Y ACCESORIOS MENORES DE MAQUINARIA Y OTROS EQUIPOS	0.00	0.00	0.00	0.00	0.00	0.00
299	REFACCIONES Y ACCESORIOS MENORES OTROS BIENES MUEBLES	7,191.00	0.00	7,191.00	50,651.35	0.00	50,651.35
3000	SERVICIOS GENERALES	1,170,982.85	129,616.69	1,300,599.54	3,480,964.80	789,094.27	4,250,059.07
3100	SERVICIOS BASICOS	102,795.45	109,623.73	212,419.18	697,322.47	556,223.31	1,253,545.78
311	ENERGIA ELECTRICA	49,506.00	23,701.00	73,207.00	337,925.00	111,138.00	449,063.00
312	GAS	404.48	0.00	404.48	1,705.13	0.00	1,705.13
313	AGUA	1,794.00	0.00	1,794.00	41,791.02	435.00	42,226.02
314	TELEFONIA TRADICIONAL	15,419.40	4,926.17	20,345.57	113,020.14	29,547.27	142,567.41
315	TELEFONIA CELULAR	0.00	0.00	0.00	0.00	0.00	0.00
316	SERVICIO DE RADIOLOCALIZACION	0.00	0.00	0.00	0.00	0.00	0.00
317	SERVICIOS DE ACCESO DE INTERNET, REDES Y PROCESAMIENTO DE INFORMACION	35,671.57	80,996.58	116,668.13	202,255.68	415,103.04	617,358.72
318	SERVICIOS POSTALES Y TELEGRAFICOS	0.00	0.00	0.00	625.50	0.00	625.50
319	SERVICIOS INTEGRALES Y OTROS SERVICIOS	0.00	0.00	0.00	0.00	0.00	0.00
3200	SERVICIOS DE ARRENDAMIENTO	4,971.31	0.00	4,971.31	20,924.90	0.00	20,924.90
321	ARRENDAMIENTO DE TERRENOS	0.00	0.00	0.00	0.00	0.00	0.00
322	ARRENDAMIENTO DE EDIFICIOS	0.00	0.00	0.00	0.00	0.00	0.00
323	ARRENDAMIENTO DE MOVILIARIO	4,971.31	0.00	4,971.31	20,924.90	0.00	20,924.90
324	LABORATORIO	0.00	0.00	0.00	0.00	0.00	0.00
325	ARRENDAMIENTO DE EQUIPO DE TRANSPORTE	0.00	0.00	0.00	0.00	0.00	0.00
326	ARRENDAMIENTO DE MAQUINARIA, OTROS EQUIPOS Y HERRAMIENTAS	0.00	0.00	0.00	0.00	0.00	0.00
327	ARRENDAMIENTO DE ACTIVOS INTANGIBLES	0.00	0.00	0.00	0.00	0.00	0.00
328	ARRENDAMIENTO FINANCIERO	0.00	0.00	0.00	0.00	0.00	0.00
329	OTROS ARRENDAMIENTOS	0.00	0.00	0.00	0.00	0.00	0.00
3300	SERVICIOS PROFESIONALES, CIENTIFICOS, TECNICOS Y OTROS SERVI	0.00	10,730.00	10,730.00	62,532.90	76,949.00	139,481.90
331	SERVICIOS LEGALES, DE CONTABILIDAD, AUDITORIA Y RELACIONADOS	0.00	0.00	0.00	16,677.74	0.00	16,677.74
332	SERVICIOS DE DISEÑO, ARQUITECTURA E INGENIERIA	0.00	0.00	0.00	0.00	0.00	0.00
333	SERVICIOS DE CONSULTORIA ADMINISTRATIVA, PROCESOS TECNICA Y EN TECNOLOGIAS DE LA INFORMACION	0.00	0.00	0.00	37,352.00	0.00	37,352.00
334	SERVICIOS DE CAPACITACION	0.00	0.00	0.00	6,000.00	0.00	6,000.00
335	SERVICIOS DE INVESTIGACION CIENTIFICA Y DESARROLLO	0.00	0.00	0.00	0.00	0.00	0.00
336	SERVICIOS DE APOYO ADMINISTRATIVO, TRADUCCION, FOTOCOPIADO E IMPRESION	0.00	0.00	0.00	2,503.16	99.00	2,602.16
338	SERVICIOS DE VIGILANCIA	0.00	10,730.00	10,730.00	0.00	76,850.00	76,850.00
339	SERVICIOS PROFESIONALES, CIENTIFICOS Y TECNICOS INTEGRALES	0.00	0.00	0.00	0.00	0.00	0.00

COLEGIO DE ESTUDIOS CIENTIFICOS Y TECNOLOGICOS DEL ESTADO DE :

3400	SERVICIOS FINANCIEROS, BANCARIOS Y COMERCIALES	2,806.96	0.00	2,806.96	76,224.55	0.00	76,224.56
341	SERVICIOS FINANCIEROS Y BANCARIOS	2,806.96	0.00	2,806.96	23,724.63	0.00	23,724.63
345	SÉGURO DE BIENES PATRIMONIALES	0.00	0.00	0.00	52,499.92	0.00	52,499.92
347	FLETES Y MANIOBRAS	0.00	0.00	0.00	0.00	0.00	0.00
350	SERVICIOS DE INSTALACION, REPARACIÓN, MANTENIMIENTO Y CONSERVACIÓN	0.00	902.80	902.80	60,871.52	2,560.80	63,432.32
351	CONSERVACIÓN Y MANTENIMIENTO MENOR DE INMUEBLES	0.00	0.00	0.00	3,712.00	1,658.00	5,370.00
352	INSTALACIÓN, REPARACIÓN Y MANTENIMIENTO DE MOBILIARIO Y EQUIPO DE ADMINISTRACIÓN, EDUCACIONAL Y RECREATIVO	0.00	0.00	0.00	768.99	0.00	768.99
353	INSTALACIÓN, REPARACIÓN, MTO DE MOB Y EQ DE COMPUTO Y TECNOLOGÍA DE LA INFORMACIÓN	0.00	902.80	902.80	18,500.00	902.80	19,402.80
354	INSTALACIÓN, REPARACIÓN, MTO DE MOB Y EQ E INSTRUM MED Y DE LABORATORIO	0.00	0.00	0.00	0.00	0.00	0.00
355	REPARACIÓN Y MANTENIMIENTO DE EQUIPO DE TRANSPORTE	0.00	0.00	0.00	31,644.71	0.00	31,644.71
357	INSTALACIÓN, REPARACIÓN Y MANTENIMIENTO DE MAQUINARIA, OTROS EQUIPOS Y HERRAMIENTA	0.00	0.00	0.00	0.00	0.00	0.00
358	SERVICIOS LIMPIEZA Y MANEJO DE DESECHOS	0.00	0.00	0.00	0.00	0.00	0.00
359	SERVICIOS DE JARDINERIA Y FUMIGACIÓN	0.00	0.00	0.00	6,245.82	0.00	6,245.82
3600	SERVICIOS DE COMUNICACIÓN SOCIAL Y PUBLICIDAD	18,806.28	581.16	19,387.44	20,100.84	581.16	20,682.00
361	Y ADMINISTRACION DE LAS DEPENDENCIAS Y ENTIDADES	0.00	0.00	0.00	1,294.56	0.00	1,294.56
362	MENSAJES COMERCIALES PARA PROMOVER LA VENTA DE BIENES	18,806.28	581.16	19,387.44	18,806.28	581.16	19,387.44
369	OTROS SERVICIOS DE INFORMACIÓN	0.00	0.00	0.00	0.00	0.00	0.00
3700	SERVICIOS DE TRASLADO Y VIÁTICOS	38,782.89	7,779.00	46,561.89	75,592.86	7,779.00	83,371.86
371	PASAJES AEREOS	15,558.00	7,779.00	23,337.00	40,367.00	7,779.00	48,146.00
372	PASAJES TERRESTRES	6,570.64	0.00	6,570.64	8,843.61	0.00	8,843.61
374	AUTOTRANSPORTE	0.00	0.00	0.00	3,480.00	0.00	3,480.00
375	VIÁTICOS EN EL PAÍS	16,654.25	0.00	16,654.25	22,902.25	0.00	22,902.25
376	VIÁTICOS EN EL EXTRANJERO	0.00	0.00	0.00	0.00	0.00	0.00
378	SERVICIOS INTEGRALES DE TRASLADO Y VIATICOS	0.00	0.00	0.00	0.00	0.00	0.00
379	OTROS SERVICIOS DE TRASLADO Y HOSPEDAJE	0.00	0.00	0.00	0.00	0.00	0.00
3800	SERVICIOS OFICIALES	3,552.00	0.00	3,552.00	9,219.00	0.00	9,219.00
382	GASTOS DE ORDEN SOCIAL Y CULTURAL	3,552.00	0.00	3,552.00	8,264.00	0.00	8,264.00
383	CÓNGRESOS Y CONVENCIONES	0.00	0.00	0.00	0.00	0.00	0.00
385	GASTOS DE REPRESENTACION	0.00	0.00	0.00	955.00	0.00	955.00
3900	OTROS SERVICIOS GENERALES	999,267.96	0.00	999,267.96	2,458,175.76	125,001.00	2,583,175.76
392	IMPUESTOS Y DERECHOS	0.00	0.00	0.00	38,659.76	0.00	38,659.76
395	PENAS, MULTAS, ACCESORIOS Y ACTUALIZACIONES	998,867.96	0.00	998,867.96	2,418,119.20	125,001.00	2,543,120.20
396	OTROS GASTOS POR RESPONSABILIDADES	0.00	0.00	0.00	0.00	0.00	0.00
398	IMPUESTO SOBRE NOMINAS Y OTROS QUE SE DERIVEN DE UNA RELACION LABORAL	0.00	0.00	0.00	0.00	0.00	0.00
399	OTROS SERVICIOS GENERALES	400.00	0.00	400.00	1,396.80	0.00	1,396.80
4000	TRANSFERENCIAS, ASIGNACIONES, SUBSIDIOS Y OTRAS AYUDAS	0.00	0.00	0.00	0.00	0.00	0.00
4400	AYUDAS SOCIALES	0.00	0.00	0.00	0.00	0.00	0.00
5000	BIENES MUEBLES, INMUEBLES E INTANGIBLES	0.00	0.00	0.00	141,143.00	0.00	141,143.00
5100	MOBILIARIO Y EQUIPO DE ADMINISTRACIÓN	0.00	0.00	0.00	141,143.00	0.00	141,143.00
511	MUEBLES DE OFICINA Y ESTANTERIA	0.00	0.00	0.00	0.00	0.00	0.00
512	MUEBLES, EXCEPTO DE OFICINA Y ESTANTERIA	0.00	0.00	0.00	0.00	0.00	0.00
513	BIENES ARTÍSTICOS Y CULTURALES Y CIENTÍFICOS	0.00	0.00	0.00	0.00	0.00	0.00
515	EQUIPO DE CÓMPUTO Y DE TECNOLOGÍAS DE LA INFORMACIÓN	0.00	0.00	0.00	141,143.00	0.00	141,143.00
519	OTROS MOBILIARIOS Y EQUIPOS DE ADMINISTRACIÓN	0.00	0.00	0.00	0.00	0.00	0.00
5200	MOBILIARIO Y EQUIPO EDUCACIONAL Y RECREATIVOS	0.00	0.00	0.00	0.00	0.00	0.00
521	EQUIPOS Y APARATOS AUDIOVISUALES	0.00	0.00	0.00	0.00	0.00	0.00
522	APARATOS DEPORTIVOS	0.00	0.00	0.00	0.00	0.00	0.00
523	CÁMARAS FOTOGRAFICAS Y DE VIDEO	0.00	0.00	0.00	0.00	0.00	0.00
529	OTRO MOBILIARIO Y EQUIPO EDUCACIONAL Y DEPORTIVO	0.00	0.00	0.00	0.00	0.00	0.00
5300	EQUIPO E INSTRUMENTAL MÉDICO Y DE LABORATORIO	0.00	0.00	0.00	0.00	0.00	0.00
531	EQUIPO MÉDICO Y DE LABORATORIO	0.00	0.00	0.00	0.00	0.00	0.00
532	INSTRUMENTAL MEDICO Y DE LABORATORIO	0.00	0.00	0.00	0.00	0.00	0.00
5400	VEHÍCULOS Y EQUIPO DE TRANSPORTE	0.00	0.00	0.00	0.00	0.00	0.00
541	VEHÍCULOS Y EQUIPO DE TRANSPORTE TERRESTRE	0.00	0.00	0.00	0.00	0.00	0.00
5600	MAQUINARIA, OTROS EQUIPOS Y HERRAMIENTAS	0.00	0.00	0.00	0.00	0.00	0.00
562	MAQUINARIA Y EQUIPO INDUSTRIAL	0.00	0.00	0.00	0.00	0.00	0.00
565	EQUIPOS DE COMUNICACIÓN Y TELECOMUNICACIÓN	0.00	0.00	0.00	0.00	0.00	0.00
566	EQUIPOS DE GENERACIÓN ELÉCTRICA, APARATOS Y ACCESORIOS ELÉCTRICOS	0.00	0.00	0.00	0.00	0.00	0.00
567	HERRAMIENTAS Y MAQUINAS HERRAMIENTA	0.00	0.00	0.00	0.00	0.00	0.00
569	OTROS EQUIPOS	0.00	0.00	0.00	0.00	0.00	0.00
5900	ACTIVOS INTANGIBLES	0.00	0.00	0.00	0.00	0.00	0.00
591	SOFTWARE	0.00	0.00	0.00	0.00	0.00	0.00
6000	INVERSIÓN PÚBLICA	0.00	0.00	0.00	0.00	0.00	0.00
6200	OBRA PÚBLICA EN BIENES PROPIOS	0.00	0.00	0.00	0.00	0.00	0.00
622	EDIFICACIÓN NO HABITACIONAL EN BIENES PROPIOS	0.00	0.00	0.00	0.00	0.00	0.00
	IMPORTE TOTAL EGRESOS	21,071,529.68	10,904,728.24	31,976,257.92	103,261,667.54	70,086,479.22	173,348,146.76

L.C. SARA REYES LOZANO  
ELABORO

M. EN A. CLARA GRICELDA LUEVANO COLLAZO  
REVISO

ING. LEONEL GERRERO SORDERO LERMA  
AUTORIZO

COLEGIO DE ESTUDIOS CIENTIFICOS Y TECNOLOGICOS DEL ESTADO DE :


COLEGIO DE ESTUDIOS CIENTIFICOS Y TECNOLOGICOS DEL ESTADO DE ZACATECAS						
ESTADO DE ACTIVIDADES 2021						
PROYECTO	MES ACTUAL JULIO			ACUMULADO (ENERO A JULIO)		
	CECyTEs	EMSaD	TOTAL	CECyTEs	EMSaD	TOTAL
<b>CONSOLIDADO DE PROYECTOS</b>						
TOTAL DE INGRESOS	0.00	0.00	0.00	0.00	0.00	0.00
MENOS						
TOTAL DE EGRESOS	11,831,837.35	11,064,683.25	32,331,440.23	104,771,792.96	70,815,549.75	175,587,342.71
IGUAL						
REMANENTE O DEFICIT (-) DEL PERIODO	2,183,476.20	-11,064,683.25	2,743,815.53	8,677,907.13	-4,054,918.15	20,163,448.48
INGRESOS FEDERALES	0.00	0.00	0.00	0.00	0.00	0.00
INGRESOS ESTATALES	0.00	0.00	0.00	0.00	0.00	0.00
INGRESOS PROPIOS	0.00	0.00	0.00	0.00	0.00	0.00
OTROS INGRESOS	0.00	0.00	0.00	0.00	0.00	0.00
<b>1000 SERVICIOS PERSONALES</b>	<b>19,702,414.99</b>	<b>10,767,709.93</b>	<b>30,470,124.92</b>	<b>98,856,690.77</b>	<b>68,876,410.59</b>	<b>167,733,101.36</b>
1100 REMUNERACIONES AL PERSONAL DE CARÁCTER PERMANENTE	7,280,361.27	5,094,398.22	12,374,759.49	50,434,844.59	36,130,114.56	86,564,959.15
113 SUELDOS BASE AL PERSONAL PERMANENTE	7,280,361.27	5,094,398.22	12,374,759.49	50,434,844.59	36,130,114.56	86,564,959.15
1200 REMUNERACIONES AL PERSONAL DE CARÁCTER TRANSITORIO	630,398.70	358,983.49	989,382.19	6,073,013.93	3,389,576.05	9,462,589.98
121 HONORARIOS ASIMILABLES A SALARIOS	0.00	0.00	0.00	0.00	0.00	0.00
122 SUELDO BASE AL PERSONAL EVENTUAL	630,398.70	358,983.49	989,382.19	6,073,013.93	3,389,576.05	9,462,589.98
1300 REMUNERACIONES ADICIONALES Y ESPECIALES	4,219,385.59	3,059,579.06	7,278,964.65	15,141,707.70	11,341,526.49	26,483,234.19
131 PRIMAS POR AÑOS DE SERVICIOS EFECTIVOS PRESTADOS	1,257,681.75	935,991.23	2,193,672.98	8,707,498.15	6,524,122.05	15,231,620.20
132 PRIMAS DE VACACIONES, DOMINICAL Y GRATIFICACIÓN DE FIN DE AÑO	2,873,023.77	2,013,407.79	4,886,431.56	5,759,374.15	4,009,658.68	9,769,032.83
133 HORAS EXTRAORDINARIAS	0.00	0.00	0.00	0.00	0.00	0.00
134 COMPENSACIONES	88,680.07	110,180.04	198,860.11	674,835.40	807,745.76	1,482,581.16
1400 SEGURIDAD SOCIAL	4,217,496.95	0.00	4,217,496.95	13,912,769.29	9,279,186.44	23,191,955.73
141 APORTACIONES DE SEGURIDAD SOCIAL	2,019,399.77	0.00	2,019,399.77	3,998,603.65	6,177,890.60	10,178,294.25
142 APORTACIONES A FONDOS DE VIVIENDA	2,198,097.18	0.00	2,198,097.18	7,077,381.86	0.00	7,077,381.86
143 APORTACIONES AL SISTEMA PARA EL RETIRO	0.00	0.00	0.00	2,487,849.34	3,101,495.84	5,589,345.18
144 APORTACIONES PARA SEGUROS	0.00	0.00	0.00	368,934.44	0.00	368,934.44
1500 OTRAS PRESTACIONES SOCIALES Y ECONOMICAS	2,957,912.32	2,015,068.42	4,972,980.74	10,419,878.08	6,977,452.60	17,397,330.68
151 CUOTAS PARA EL FONDO DE AHORRO Y FONDO DE TRABAJO	0.00	0.00	0.00	0.00	0.00	0.00
152 INDEMINIZACIONES	0.00	0.00	0.00	0.00	0.00	0.00
153 PRESTACIONES Y HABERES DE RETIRO	0.00	0.00	0.00	0.00	0.00	0.00
154 PRESTACIONES CONTRACTUALES	2,362,482.86	1,620,232.13	3,982,714.99	5,784,814.48	4,118,601.16	9,903,415.64
155 APOYOS A LA CAPACITACION DE LOS SERVIDORES PUBLICOS	0.00	0.00	0.00	0.00	0.00	0.00
159 OTRAS PRESTACIONES SOCIALES Y ECONOMICAS	595,429.46	394,836.29	990,265.75	4,635,063.60	2,858,851.44	7,493,915.04
1600 PREVISIONES	0.00	0.00	0.00	0.00	0.00	0.00
161 PREVISIONES DE CARÁCTER LABORAL, ECONOMICA Y DE SEGURIDAD SOCIAL	0.00	0.00	0.00	0.00	0.00	0.00
1700 PGGO DE ESTIMULOS A SERVIDORES PUBLICOS	396,860.16	239,680.74	636,540.90	2,874,477.18	1,758,554.45	4,633,031.63
171 ESTIMULOS	396,860.16	239,680.74	636,540.90	2,874,477.18	1,758,554.45	4,633,031.63
172 RECOMPENSAS	0.00	0.00	0.00	0.00	0.00	0.00
2000 MATERIALES Y SUMINISTROS	324,028.20	145,040.54	469,068.74	1,838,466.70	816,817.26	2,655,283.96
2100 MATERIALES DE ADMINISTRACIÓN, EMISIÓN DE DOCUMENTOS Y ARTÍC	49,682.95	0.00	49,682.95	327,462.14	383,000.04	710,462.18
211 MATERIAL, ÚTILES Y EQUIPOS MENORES DE OFICINA	32,315.76	0.00	32,315.76	70,623.42	119,579.63	190,203.05
212 MATERIALES Y ÚTILES DE IMPRESIÓN Y REPRODUCCIÓN	271.60	0.00	271.60	49,515.17	49,715.34	99,230.51
213 MATERIAL ESTADÍSTICO Y GEOGRÁFICO	0.00	0.00	0.00	0.00	0.00	0.00
214 MATERIALES, ÚTILES Y EQUIPOS MENORES DE TECNOLOGÍAS DE LA INFORMACIÓN Y COMUNICACIONES	0.00	0.00	0.00	9,463.62	0.00	9,463.62
215 MATERIAL IMPRESO E INFORMACIÓN DIGITAL	0.00	0.00	0.00	12,316.66	0.00	12,316.66
216 MATERIAL DE LIMPIEZA	18,851.60	0.00	18,851.60	184,921.19	165,008.13	349,929.32
217 MATERIALES Y ÚTILES DE ENSEÑANZA	243.99	0.00	243.99	622.08	48,696.94	49,319.02
218 PERSONAS	0.00	0.00	0.00	0.00	0.00	0.00
2200 ALIMENTOS Y UTENSILIOS	22,203.31	4,171.12	26,374.43	182,667.13	10,236.22	192,903.35
221 PRODUCTOS ALIMENTICIOS PARA PERSONAS	22,203.31	4,171.12	26,374.43	150,348.04	10,236.22	160,584.26
222 PRODUCTOS ALIMENTICIOS PARA ANIMALES	0.00	0.00	0.00	31,855.19	0.00	31,855.19
223 UTENSILIOS PARA EL SERVICIOS DE ALIMENTACIÓN	0.00	0.00	0.00	463.90	0.00	463.90
2300 MATERIAS PRIMAS Y MATERIALES DE PRODUCCIÓN Y COMERCIALIZA	0.00	0.00	0.00	0.00	0.00	0.00
231 PRODUCTOS ALIMENTICIOS, AGROPECUARIOS Y FORESTALES ADQUIRIDOS COMO MATERIA PRIMA	0.00	0.00	0.00	0.00	0.00	0.00
232 INSUMOS TEXTILES ADQUIRIDOS COMO MATERIA PRIMA	0.00	0.00	0.00	0.00	0.00	0.00
233 PRODUCTOS DE PAPEL, CARTÓN E IMPRESOS ADQUIRIDOS COMO MATERIA PRIMA	0.00	0.00	0.00	0.00	0.00	0.00
234 COMBUST, LUBRICANTES, ADITIVOS, CARBÓN Y SUS DERIVADOS ADQUIRIDOS COMO MATERIA PRIMA	0.00	0.00	0.00	0.00	0.00	0.00
235 PROD QUÍMICOS, FARMACÉUTICOS Y DE LABORATORIO ADQUIRIDOS COMO MATERIA PRIMA	0.00	0.00	0.00	0.00	0.00	0.00
236 PROD METÁLICOS Y A BASE DE MINERALES NO METÁLICOS ADQUIRIDOS COMO MAT PRIMA	0.00	0.00	0.00	0.00	0.00	0.00
237 PROD DE CUERO, PIEL, PLÁSTICO Y HULE ADQUIRIDOS COMO MATERIA PRIMA	0.00	0.00	0.00	0.00	0.00	0.00
239 OTROS PRODUCTOS ADQUIRIDOS COMO MATERIA PRIMA	0.00	0.00	0.00	0.00	0.00	0.00
2400 MATERIALES Y ARTÍCULOS DE CONSTRUCCIÓN Y REPARACIÓN	124,742.68	137,383.92	262,126.60	986,431.06	372,713.20	1,359,144.26
241 PRODUCTOS MINERALES NO METÁLICOS	600.00	29,369.15	29,969.15	118,295.76	68,003.54	186,299.30
242 CEMENTO Y PRODUCTOS DE CONCRETO	1,611.99	12,369.00	13,980.99	30,129.24	29,887.74	60,016.98
243 CAL, YESO Y PRODUCTOS DE YESO	0.00	0.00	0.00	15,592.00	2,275.00	17,867.00


COLEGIO DE ESTUDIOS CIENTIFICOS Y TECNOLOGICOS DEL ESTADO DE :


244	MADERA Y PRODUCTOS DE MADERA	0.00	0.00	0.00	3,249.99	0.00	3,249.99
245	VIDRIO Y PRODUCTOS DE VIDRIO	8,053.76	4,872.00	12,925.76	15,593.76	4,872.00	20,465.76
246	MATERIAL ELECTRICO Y ELECTRONICO	22,110.67	22,561.68	44,672.33	98,104.31	49,433.50	147,537.81
247	ARTICULOS METALICOS PARA CONSTRUCCION	55,804.40	51,805.56	107,609.96	202,327.53	175,370.23	377,697.76
248	MATERIALES COMPLEMENTARIOS	74.24	12,262.15	12,336.39	8,790.00	12,262.15	21,052.15
249	OTROS MATERIALES Y ARTICULOS DE CONSTRUCCION Y REPARACION	36,487.62	4,144.40	40,632.02	494,348.47	30,609.04	524,957.51
2500	PRODUCTOS QUIMICOS, FARMACEUTICOS Y DE LABORATORIO	1,109.00	0.00	1,109.00	23,749.97	33,479.86	57,229.83
251	PRODUCTOS QUIMICOS BASICOS	0.00	0.00	0.00	4,781.97	0.00	4,781.97
252	FERTILIZANTES, PESTICIDAS Y OTROS AGROQUIMICOS	930.00	0.00	930.00	1,839.20	0.00	1,839.20
253	MEDICINAS Y PRODUCTOS FARMACEUTICOS	179.00	0.00	179.00	16,876.00	33,479.86	49,355.86
254	MATERIALES, ACCESORIOS Y SUMINISTROS MEDICOS	0.00	0.00	0.00	0.00	0.00	0.00
255	MATERIALES, ACCESORIOS Y SUMINISTROS DE LABORATORIO	0.00	0.00	0.00	0.00	0.00	0.00
259	OTROS PRODUCTOS QUIMICOS	0.00	0.00	0.00	0.00	0.00	0.00
2800	COMBUSTIBLES, LUBRICANTES Y ADITIVOS	15,476.20	1,978.50	17,454.70	94,374.61	4,492.28	98,866.89
281	COMBUSTIBLES, LUBRICANTES Y ADITIVOS	15,476.20	1,978.50	17,454.70	94,374.61	4,492.28	98,866.89
282	CARBON Y SUS DERIVADOS	0.00	0.00	0.00	0.00	0.00	0.00
2700	VESTUARIO, BLANCOS, PRENDAS DE PROTECCION Y ART DEPORTIVOS	95,590.63	0.00	95,590.63	111,690.72	343.96	112,034.68
271	VESTUARIOS Y UNIFORMES	85,322.35	0.00	85,322.35	86,528.75	343.96	86,872.71
272	PRENDAS DE SEGURIDAD Y PROTECCION PERSONAL	5,269.18	0.00	5,269.18	5,269.18	0.00	5,269.18
273	ARTICULOS DEPORTIVOS	0.00	0.00	0.00	0.00	0.00	0.00
274	PRODUCTOS TEXTILES	4,999.10	0.00	4,999.10	19,892.79	0.00	19,892.79
275	BLANCOS Y OTROS PRODUCTOS TEXTILES, EXCEPTO PRENDAS DE VESTIR	0.00	0.00	0.00	0.00	0.00	0.00
2800		0.00	0.00	0.00	0.00	0.00	0.00
281	SUSTANCIAS Y MATERIALES EXPLOSIVOS	0.00	0.00	0.00	0.00	0.00	0.00
282	MATERIALES DE SEGURIDAD PUBLICA	0.00	0.00	0.00	0.00	0.00	0.00
283	PRENDAS DE PROTECCION PARA SEGURIDAD PUBLICA	0.00	0.00	0.00	0.00	0.00	0.00
2900	HERRAMIENTAS, REFACCIONES Y ACCESORIOS MENORES	15,223.43	1,507.00	16,730.43	112,091.07	12,551.70	124,642.77
291	HERRAMIENTAS MENORES	180.00	255.00	435.00	8,825.34	714.70	9,540.04
292	REFACCIONES Y ACCESORIOS MENORES DE EDIFICIOS	244.24	0.00	244.24	5,750.19	4,519.00	10,269.19
293	REFACC Y ACCES MENORES DE MOBILIARIO Y EQUIPO DE ADMON, EDUC Y RECREATIVO	1,291.44	0.00	1,291.44	1,719.44	0.00	1,719.44
294	REFACCIONES Y ACCESORIOS MENORES DE EQUIPO DE COMPUTO Y TECNOLOGICAS DE LA INFORMACION	5,807.75	1,252.00	7,059.75	41,020.75	1,252.00	42,272.75
295	REFACC Y ACCES MENORES DE EQ E INSTRUMENTAL MEDICO Y DE LABORATORIO	0.00	0.00	0.00	0.00	0.00	0.00
296	REFACCIONES Y ACCESORIOS MENORES DE EQUIPO DE TRANSPORTE	509.00	0.00	509.00	4,124.00	6,066.00	10,190.00
297	DE DEFENSA Y SEGURIDAD	0.00	0.00	0.00	0.00	0.00	0.00
298	REFACCIONES Y ACCESORIOS MENORES DE MAQUINARIA Y OTROS EQUIPOS	0.00	0.00	0.00	0.00	0.00	0.00
299	REFACCIONES Y ACCESORIOS MENORES OTROS BIENES MUEBLES	7,191.00	0.00	7,191.00	50,651.35	0.00	50,651.35
3000	SERVICIOS GENERALES	1,174,984.34	129,816.69	1,304,801.03	3,665,391.68	786,394.27	4,451,785.95
3100	SERVICIOS BASICOS	102,795.45	109,623.73	212,419.18	697,322.47	556,223.31	1,253,545.78
311	ENERGIA ELECTRICA	49,506.00	23,701.00	73,207.00	337,925.00	111,138.00	449,063.00
312	GAS	404.48	0.00	404.48	1,705.13	0.00	1,705.13
313	AGUA	1,794.00	0.00	1,794.00	41,791.02	435.00	42,226.02
314	TELEFONIA TRADICIONAL	15,419.40	4,926.17	20,345.57	113,020.14	29,547.27	142,567.41
315	TELEFONIA CELULAR	0.00	0.00	0.00	0.00	0.00	0.00
316	SERVICIO DE RADIOLOCALIZACION	0.00	0.00	0.00	0.00	0.00	0.00
317	SERVICIOS DE ACCESO DE INTERNET, REDES Y PROCESAMIENTO DE INFORMACION	35,671.57	80,996.56	116,668.13	202,255.68	415,103.04	617,358.72
318	SERVICIOS POSTALES Y TELEGRAFICOS	0.00	0.00	0.00	625.50	0.00	625.50
319	SERVICIOS INTEGRALES Y OTROS SERVICIOS	0.00	0.00	0.00	0.00	0.00	0.00
3200	SERVICIOS DE ARRENDAMIENTO	5,771.48	0.00	5,771.48	21,725.07	0.00	21,725.07
321	ARRENDAMIENTO DE TERRENOS	0.00	0.00	0.00	0.00	0.00	0.00
322	ARRENDAMIENTO DE EDIFICIOS	0.00	0.00	0.00	0.00	0.00	0.00
323	ARRENDAMIENTO DE MOBILIARIO	5,771.48	0.00	5,771.48	21,725.07	0.00	21,725.07
324	LABORATORIO	0.00	0.00	0.00	0.00	0.00	0.00
325	ARRENDAMIENTO DE EQUIPO DE TRANSPORTE	0.00	0.00	0.00	0.00	0.00	0.00
326	ARRENDAMIENTO DE MAQUINARIA, OTROS EQUIPOS Y HERRAMIENTAS	0.00	0.00	0.00	0.00	0.00	0.00
327	ARRENDAMIENTO DE ACTIVOS INTANGIBLES	0.00	0.00	0.00	0.00	0.00	0.00
328	ARRENDAMIENTO FINANCIERO	0.00	0.00	0.00	0.00	0.00	0.00
329	OTROS ARRENDAMIENTOS	0.00	0.00	0.00	0.00	0.00	0.00
3300	SERVICIOS PROFESIONALES, CIENTIFICOS, TECNICOS Y OTROS SERVICIOS	0.00	10,730.00	10,730.00	173,837.30	76,949.00	250,786.30
331	SERVICIOS LEGALES, DE CONTABILIDAD, AUDITORIA Y RELACIONADOS	0.00	0.00	0.00	16,677.74	0.00	16,677.74
332	SERVICIOS DE DISEÑO, ARQUITECTURA E INGENIERIA	0.00	0.00	0.00	0.00	0.00	0.00
333	SERVICIOS DE CONSULTORIA ADMINISTRATIVA, PROCESOS ,TECNICA Y EN TECNOLOGIAS DE LA INFORMACION	0.00	0.00	0.00	88,382.00	0.00	88,382.00
334	SERVICIOS DE CAPACITACION	0.00	0.00	0.00	66,274.40	0.00	66,274.40
335	SERVICIOS DE INVESTIGACION CIENTIFICA Y DESARROLLO	0.00	0.00	0.00	0.00	0.00	0.00
336	SERVICIOS DE APOYO ADMINISTRATIVO, TRADUCCION, FOTOCOPIADO E IMPRESION	0.00	0.00	0.00	2,503.16	99.00	2,602.16
338	SERVICIOS DE VIGILANCIA	0.00	10,730.00	10,730.00	0.00	76,850.00	76,850.00
339	SERVICIOS PROFESIONALES, CIENTIFICOS Y TECNICOS INTEGRALES	0.00	0.00	0.00	0.00	0.00	0.00
3400	SERVICIOS FINANCIEROS, BANCARIOS Y COMERCIALES	4,486.28	0.00	4,486.28	77,903.87	0.00	77,903.87


COLEGIO DE ESTUDIOS CIENTIFICOS Y TECNOLOGICOS DEL ESTADO DE :

341	SERVICIOS FINANCIEROS Y BANCARIOS	2,806.96	0.00	2,806.96	23,724.63	0.00	23,724.63
345	SEGURO DE BIENES PATRIMONIALES	0.00	0.00	0.00	52,499.92	0.00	52,499.92
347	FLETES Y MANIOBRAS	1,679.32	0.00	1,679.32	1,679.32	0.00	1,679.32
3500	SERVICIOS DE INSTALACION, REPARACION, MANTENIMIENTO Y CONSERVACION	0.00	902.80	902.80	65,972.52	8,360.80	74,333.32
351	CONSERVACION Y MANTENIMIENTO MENOR DE INMUEBLES	0.00	0.00	0.00	6,496.00	1,658.00	8,154.00
352	INSTALACION, REPARACION Y MANTENIMIENTO DE MOBILIARIO Y EQUIPO DE ADMINISTRACION, EDUCACIONAL Y RECREATIVO	0.00	0.00	0.00	768.99	0.00	768.99
353	INSTALACION, REPARACION, MTTO DE MOB Y EQ DE COMPUTO Y TECNOLOGIA DE LA INFORMACION	0.00	902.80	902.80	18,500.00	902.80	19,402.80
354	INSTALACION, REPARACION, MTTO DE MOB Y EQ E INSTRUM MED Y DE LABORATORIO	0.00	0.00	0.00	0.00	0.00	0.00
355	REPARACION Y MANTENIMIENTO DE EQUIPO DE TRANSPORTE	0.00	0.00	0.00	31,644.71	5,800.00	37,444.71
357	INSTALACION, REPARACION Y MANTENIMIENTO DE MAQUINARIA, OTROS EQUIPOS Y HERRAMIENTA	0.00	0.00	0.00	2,317.00	0.00	2,317.00
358	SERVICIOS LIMPIEZA Y MANEJO DE DESECHOS	0.00	0.00	0.00	0.00	0.00	0.00
359	SERVICIOS DE JARDINERIA Y FUMIGACION	0.00	0.00	0.00	6,245.82	0.00	6,245.82
3600	SERVICIOS DE COMUNICACION SOCIAL Y PUBLICIDAD	18,806.28	581.16	19,387.44	39,456.84	12,081.16	51,538.00
361	Y ADMINISTRACION DE LAS DEPENDENCIAS Y ENTIDADES	0.00	0.00	0.00	1,294.56	0.00	1,294.56
362	MENSAJES COMERCIALES PARA PROMOVER LA VENTA DE BIENES	18,806.28	581.16	19,387.44	38,162.28	12,081.16	50,243.44
369	OTROS SERVICIOS DE INFORMACION	0.00	0.00	0.00	0.00	0.00	0.00
3700	SERVICIOS DE TRASLADO Y VIATICOS	40,304.89	7,779.00	48,083.89	92,134.85	7,779.00	99,913.85
371	PASAJES AEREOS	15,566.00	7,779.00	23,337.00	40,387.00	7,779.00	48,148.00
372	PASAJES TERRESTRES	7,170.64	0.00	7,170.64	9,443.61	0.00	9,443.61
374	AUTOTRANSPORTE	0.00	0.00	0.00	18,499.99	0.00	18,499.99
375	VIATICOS EN EL PAIS	17,576.25	0.00	17,576.25	23,824.25	0.00	23,824.25
376	VIATICOS EN EL EXTRANJERO	0.00	0.00	0.00	0.00	0.00	0.00
378	SERVICIOS INTEGRALES DE TRASLADO Y VIATICOS	0.00	0.00	0.00	0.00	0.00	0.00
379	OTROS SERVICIOS DE TRASLADO Y HOSPEDAJE	0.00	0.00	0.00	0.00	0.00	0.00
3800	SERVICIOS OFICIALES	3,552.00	0.00	3,552.00	31,825.00	0.00	31,825.00
382	GASTOS DE ORDEN SOCIAL Y CULTURAL	3,552.00	0.00	3,552.00	30,870.00	0.00	30,870.00
383	CONGRESOS Y CONVENCIONES	0.00	0.00	0.00	0.00	0.00	0.00
385	GASTOS DE REPRESENTACION	0.00	0.00	0.00	955.00	0.00	955.00
3900	OTROS SERVICIOS GENERALES	999,267.96	0.00	999,267.96	2,465,213.76	125,001.00	2,590,214.76
392	IMPUESTOS Y DERECHOS	0.00	0.00	0.00	45,897.76	0.00	45,897.76
395	PENAS, MULTAS, ACCESORIOS Y ACTUALIZACIONES	998,867.96	0.00	998,867.96	2,418,119.20	125,001.00	2,543,120.20
396	OTROS GASTOS POR RESPONSABILIDADES	0.00	0.00	0.00	0.00	0.00	0.00
398	IMPUESTO SOBRE NOMINAS Y OTROS QUE SE DERIVEN DE UNA RELACION LABORAL	0.00	0.00	0.00	0.00	0.00	0.00
399	OTROS SERVICIOS GENERALES	400.00	0.00	400.00	1,396.80	0.00	1,396.80
4000	TRANSFERENCIAS, ASIGNACIONES, SUBSIDIOS Y OTRAS AYUDAS	0.00	0.00	0.00	0.00	0.00	0.00
4400	AYUDAS SOCIALES	0.00	0.00	0.00	0.00	0.00	0.00
5000	BIENES MUEBLES, INMUEBLES E INTANGIBLES	0.00	0.00	0.00	141,143.00	0.00	141,143.00
5100	MOBILIARIO Y EQUIPO DE ADMINISTRACION	0.00	0.00	0.00	141,143.00	0.00	141,143.00
511	MUEBLES DE OFICINA Y ESTANTERIA	0.00	0.00	0.00	0.00	0.00	0.00
512	MUEBLES, EXCEPTO DE OFICINA Y ESTANTERIA	0.00	0.00	0.00	0.00	0.00	0.00
513	BIENES ARTISTICOS Y CULTURALES Y CIENTIFICOS	0.00	0.00	0.00	0.00	0.00	0.00
515	EQUIPO DE COMPUTO Y DE TECNOLOGIAS DE LA INFORMACION	0.00	0.00	0.00	141,143.00	0.00	141,143.00
519	OTROS MOBILIARIOS Y EQUIPOS DE ADMINISTRACION	0.00	0.00	0.00	0.00	0.00	0.00
5200	MOBILIARIO Y EQUIPO EDUCACIONAL Y RECREATIVOS	0.00	0.00	0.00	0.00	0.00	0.00
521	EQUIPOS Y APARATOS AUDIOVISUALES	0.00	0.00	0.00	0.00	0.00	0.00
522	APARATOS DEPORTIVOS	0.00	0.00	0.00	0.00	0.00	0.00
523	CAMARAS FOTOGRAFICAS Y DE VIDEO	0.00	0.00	0.00	0.00	0.00	0.00
529	OTRO MOBILIARIO Y EQUIPO EDUCACIONAL Y DEPORTIVO	0.00	0.00	0.00	0.00	0.00	0.00
5300	EQUIPO E INSTRUMENTAL MEDICO Y DE LABORATORIO	0.00	0.00	0.00	0.00	0.00	0.00
531	EQUIPO MEDICO Y DE LABORATORIO	0.00	0.00	0.00	0.00	0.00	0.00
532	INSTRUMENTAL MEDICO Y DE LABORATORIO	0.00	0.00	0.00	0.00	0.00	0.00
5400	VEHICULOS Y EQUIPO DE TRANSPORTE	0.00	0.00	0.00	0.00	0.00	0.00
541	VEHICULOS Y EQUIPO DE TRANSPORTE TERRESTRE	0.00	0.00	0.00	0.00	0.00	0.00
5600	MAQUINARIA, OTROS EQUIPOS Y HERRAMIENTAS	0.00	0.00	0.00	0.00	0.00	0.00
562	MAQUINARIA Y EQUIPO INDUSTRIAL	0.00	0.00	0.00	0.00	0.00	0.00
565	EQUIPOS DE COMUNICACION Y TELECOMUNICACION	0.00	0.00	0.00	0.00	0.00	0.00
566	EQUIPOS DE GENERACION ELÉCTRICA, APARATOS Y ACCESORIOS ELÉCTRICOS	0.00	0.00	0.00	0.00	0.00	0.00
567	HERRAMIENTAS Y MAQUINAS HERRAMIENTA	0.00	0.00	0.00	0.00	0.00	0.00
569	OTROS EQUIPOS	0.00	0.00	0.00	0.00	0.00	0.00
5900	ACTIVOS INTANGIBLES	0.00	0.00	0.00	0.00	0.00	0.00
591	SOFTWARE	0.00	0.00	0.00	0.00	0.00	0.00
6000	INVERSIÓN PÚBLICA	65,329.45	22,316.09	87,645.54	270,100.81	335,927.63	606,028.44
6200	OBRA PÚBLICA EN BIENES PROPIOS	65,329.45	22,316.09	87,645.54	270,100.81	335,927.63	606,028.44
622	EDIFICACIÓN NO HABITACIONAL EN BIENES PROPIOS	65,329.45	22,316.09	87,645.54	270,100.81	335,927.63	606,028.44
	<b>IMPORTE TOTAL EGRESOS</b>	<b>21,266,756.98</b>	<b>11,064,683.25</b>	<b>32,331,440.23</b>	<b>104,771,792.96</b>	<b>70,815,549.75</b>	<b>175,587,342.71</b>
		21,266,756.98	11,064,683.25	32,331,440.23	104,771,792.96	70,815,549.75	175,587,342.71
		0.00	0.00	0.00	0.00	0.00	0.00

  
L.C. SARA REYES LOZANO  
ELABORO

  
M. EN A. CLARA GRICELDA LUEVANO COLLAZO  
REVISO

  
ING. LEONEL GERARDO SORBERO LERMA  
AUTORIZO




## III. Información Programática

AVANCE DE GESTIÓN FINANCIERA 1º DE ENERO AL 31 DE JULIO  
COLEGIO DE ESTUDIOS CIENTÍFICOS Y TECNOLÓGICOS DEL ESTADO DE ZACATECAS

| 2021 |





# **III. I. Información Programática**

## **Gasto por Categoría Programática**

AVANCE DE GESTIÓN FINANCIERA DEL 1º DE ENERO AL 31 DE JULIO  
COLEGIO DE ESTUDIOS CIENTÍFICOS Y TECNOLÓGICOS DEL ESTADO DE ZACATECAS

2021


Avance de Gestión Financiera 2021  
Colegio de Estudios Científicos y Tecnológicos del Estado de Zacatecas



Gasto por Categoría Programática

Del 1 de enero al 31 de julio de 2021

Concepto	Egresos						Subejercicio
	Aprobado 1	Ampliaciones/ (Reducciones) 2	Modificado 3 = (1 + 2)	Devengado 4	Pagado 5	6 = (3 - 4)	
<b>Programas Presupuestarios</b>	261,073,941	18,999,879	280,073,820	175,587,343	175,583,863	104,486,477	
Subsidios: Sector Social y Privado o Entidades Federativas y Municipios	0	0	0	0	0	0	
S Sujetos a Reglas de Operación	0	0	0	0	0	0	
U Otros Subsidios	0	0	0	0	0	0	
Desempeño de las Funciones	261,073,941	18,999,879	280,073,820	175,587,343	175,583,863	104,486,477	
E Prestación de Servicios Públicos	261,073,941	18,999,879	280,073,820	175,587,343	175,583,863	104,486,480	
B Provisión de Bienes Públicos	0	0	0	0	0	0	
P Planeación, seguimiento y evaluación de políticas públicas	0	0	0	0	0	0	
F Promoción y fomento	0	0	0	0	0	0	
G Regulación y supervisión	0	0	0	0	0	0	
A Funciones de las Fuerzas Armadas (Únicamente Gobierno Federal)	0	0	0	0	0	0	
R Específicos	0	0	0	0	0	0	
K Proyectos de Inversión	0	0	0	0	0	0	
Administrativos y de Apoyo	0	0	0	0	0	0	
M Apoyo al proceso presupuestario y para mejorar la eficiencia institucional	0	0	0	0	0	0	
O Apoyo a la función pública y al mejoramiento de la gestión	0	0	0	0	0	0	
W Operaciones ajenas	0	0	0	0	0	0	
Compromisos	0	0	0	0	0	0	
L Obligaciones de cumplimiento de resolución jurisdiccional	0	0	0	0	0	0	
N Desastres Naturales	0	0	0	0	0	0	
Obligaciones	0	0	0	0	0	0	
J Pensiones y jubilaciones	0	0	0	0	0	0	
T Aportaciones a la seguridad social	0	0	0	0	0	0	
Y Aportaciones a fondos de estabilización	0	0	0	0	0	0	
Z Aportaciones a fondos de inversión y reestructura de pensiones	0	0	0	0	0	0	
Programas de Gasto Federalizado (Gobierno Federal)	0	0	0	0	0	0	
I Gasto Federalizado	0	0	0	0	0	0	
C Participaciones a entidades federativas y municipios	0	0	0	0	0	0	
Costo financiero, deuda o apoyos a deudores y ahorradores de la banca	0	0	0	0	0	0	
Adeudos de ejercicios fiscales anteriores	0	0	0	0	0	0	
<b>Total del Gasto</b>	<b>261,073,941</b>	<b>18,999,879</b>	<b>280,073,820</b>	<b>175,587,343</b>	<b>175,583,863</b>	<b>104,486,480</b>	



## **III. II. Información Programática Programas y Proyectos de Inversión**

AVANCE DE GESTIÓN FINANCIERA 1º DE ENERO AL 31 DE JULIO  
COLEGIO DE ESTUDIOS CIENTÍFICOS Y TECNOLÓGICOS DEL ESTADO DE ZACATECAS

| 2021



Avance de Gestión financiera 2021

Ente público: Colegio de Estudios Científicos y Tecnológicos del Estado de Zacatecas

Programas y Proyectos de Inversión por Eje, Línea y Estrategia


Del 1 de enero al 31 de Julio de 2021

Concepto	Egresos					Subejercicio 6 = (3 - 4)
	Aprobado 1	Ampliaciones/ (Reducciones) 2	Modificado 3 = [1 + 2]	Devengado 4	Pagado 5	
1 Gobierno Abierto y de Resultados	0	0	0	0	0	0
2 Seguridad Humana	0	0	0	0	0	0
3 Competitividad y Prosperidad	261,073,941	18,999,879	280,073,820	175,587,343	175,583,863	104,486,480
4 Medio Ambiente y Desarrollo Territorial	0	0	0	0	0	0
<b>Total del Gasto</b>	<b>261,073,941</b>	<b>18,999,879</b>	<b>280,073,820</b>	<b>175,587,343</b>	<b>175,583,863</b>	<b>104,486,480</b>



**Avance de Gestión financiera 2021**  
**Ente público: Colegio de Estudios Científicos y Tecnológicos del Estado de Zacatecas**  
**Programas y Proyectos de Inversión por Eje, Línea y Estrategia**  
**Del 1 de enero al 31 de julio de 2021**

Concepto	Egresos					Subejercicio
	1 Aprobado	2 Ampliaciones/ Reducciones	3 Modificado (1+2)	4 Devengado	5 Pagado	
<b>1 Gobierno Abierto y de Resultados</b>	0	0	0	0	0	0
1 Democracia y participación ciudadana	0	0	0	0	0	0
2 Gestión pública basada en resultados	0	0	0	0	0	0
3 Gobernanza electrónica	0	0	0	0	0	0
4 Transparencia y rendición de cuentas	0	0	0	0	0	0
5 Combate a la corrupción	0	0	0	0	0	0
6 Fortalecimiento Municipal	0	0	0	0	0	0
7 Colaboración internacional	0	0	0	0	0	0
<b>2 Seguridad Humana</b>	0	0	0	0	0	0
1 Derechos Humanos	0	0	0	0	0	0
2 Pobreza y desigualdad	0	0	0	0	0	0
3 Cohesión social	0	0	0	0	0	0
4 Salud y bienestar	0	0	0	0	0	0
5 Seguridad Pública	0	0	0	0	0	0
6 Acceso a la Justicia para Todos	0	0	0	0	0	0
7 Igualdad sustantiva entre mujeres y hombres	0	0	0	0	0	0
8 Oportunidades para las y los jóvenes	0	0	0	0	0	0
9 Gobierno promotor de la inclusión de las personas con discapacidad	0	0	0	0	0	0
10 Vinculación con las y los zacatecanos radicados en otras latitudes	0	0	0	0	0	0
11 Cultura física y deporte	0	0	0	0	0	0
<b>3 Competitividad y Prosperidad</b>	261,073,941	18,999,879	280,073,820	175,587,343	175,583,863	104,486,480
1 Educación de Calidad	261,073,941	18,999,879	280,073,820	175,587,343	175,583,863	104,486,480
2 Innovación, Ciencia y Tecnología	0	0	0	0	0	0
3 Inversión Local, Nacional y Extranjera	0	0	0	0	0	0
4 Empleo	0	0	0	0	0	0
5 Infraestructura y equipamiento	0	0	0	0	0	0
6 Productividad en el Sector Agropecuario	0	0	0	0	0	0
7 Productividad en los sectores industrial y de servicios	0	0	0	0	0	0
8 Minería Sostenible	0	0	0	0	0	0
9 Turismo	0	0	0	0	0	0
10 Cultura y Economía Creativa	0	0	0	0	0	0
<b>4 Medio Ambiente y Desarrollo Territorial</b>	0	0	0	0	0	0
1 Recursos Naturales	0	0	0	0	0	0
2 Agua	0	0	0	0	0	0
3 Cambio Climático	0	0	0	0	0	0
4 Energías Renovables	0	0	0	0	0	0
5 Riesgos, vulnerabilidad y prevención de desastres	0	0	0	0	0	0
6 Desarrollo territorial y urbano	0	0	0	0	0	0
7 Vivienda digna y sustentable	0	0	0	0	0	0
8 Movilidad	0	0	0	0	0	0
<b>Total del Gasto</b>	<b>261,073,941</b>	<b>18,999,879</b>	<b>280,073,820</b>	<b>175,587,343</b>	<b>175,583,863</b>	<b>104,486,480</b>



Avance de Gestión Financiera 2021

Ente público: Colegio de Estudios Científicos y Tecnológicos del Estado de Zacatecas

Programas y Proyectos de Inversión por Eje, Línea y Estrategia

Del 1 de enero al 31 de julio de 2021

Concepto	Egresos					Subejercicio
	Aprobado	Ampliaciones/ (Reducciones)	Modificado	Devengado	Pagado	
	1	2	3=(1+2)	4	5	6=(3-4)
<b>1 Gobierno Abierto y de Resultados</b>	0	0	0	0	0	0
<b>1 Democracia y participación ciudadana</b>	0	0	0	0	0	0
1 Fomentar la participación e involucramiento de la sociedad en los asuntos públicos	0	0	0	0	0	0
Fortalecer la colaboración entre los poderes del Estado y órdenes de gobierno, a fin de garantizar	0	0	0	0	0	0
2 la gobernanza democrática	0	0	0	0	0	0
4 Fomentar la legalidad y certeza jurídica en la acción gubernamental	0	0	0	0	0	0
<b>2 Gestión pública basada en resultados</b>	0	0	0	0	0	0
1 Implementar la planeación estratégica del Gobierno del Estado para una gestión transparente	0	0	0	0	0	0
basada en resultados y con perspectiva de género	0	0	0	0	0	0
2 Ejercer finanzas públicas honestas, eficientes y eficaces	0	0	0	0	0	0
3 Optimizar el funcionamiento de la capacidad institucional de la Administración Pública Estatal	0	0	0	0	0	0
4 Profesionalización, actualización y evaluación de los servidores públicos	0	0	0	0	0	0
<b>3 Gobernanza electrónica</b>	0	0	0	0	0	0
1 Implementar un modelo de Gobernanza Electrónica	0	0	0	0	0	0
<b>4 Transparencia y rendición de cuentas</b>	0	0	0	0	0	0
1 Fortalecer la capacidad institucional para garantizar el acceso a la información, la rendición de	0	0	0	0	0	0
cuentas y la transparencia proactiva	0	0	0	0	0	0
<b>5 Combate a la corrupción</b>	0	0	0	0	0	0
1 Implementar y consolidar el Sistema Estatal Anticorrupción	0	0	0	0	0	0
2 Fortalecer a las instituciones para la prevención y el combate a la corrupción	0	0	0	0	0	0
<b>6 Fortalecimiento Municipal</b>	0	0	0	0	0	0
1 Fortalecer las capacidades institucionales de los municipios	0	0	0	0	0	0
2 Impulsar la colaboración regional y territorial	0	0	0	0	0	0
<b>7 Colaboración internacional</b>	0	0	0	0	0	0
1 Fortalecer la colaboración con organismos internacionales promotores del desarrollo	0	0	0	0	0	0
<b>Total del Gasto Eje 1</b>	<b>0</b>	<b>0</b>	<b>0</b>	<b>0</b>	<b>0</b>	<b>0</b>

NO APLICA

Concepto	Egresos					Subejercicio
	Aprobado	Ampliaciones/ (Reducciones)	Modificado	Devengado	Pagado	
	1	2	3 = (1 + 2)	4	5	6 = (3 - 4)
<b>2 Seguridad Humana</b>	0	0	0	0	0	0
<b>1 Derechos Humanos</b>	0	0	0	0	0	0
1 Institucionalizar el enfoque de derechos humanos	0	0	0	0	0	0
3 Garantizar el goce y ejercicio de los derechos humanos de las niñas, niños, adolescentes, jóvenes, mujeres y adultos mayores	0	0	0	0	0	0
<b>2 Pobreza y desigualdad</b>	0	0	0	0	0	0
1 Implementar programas de reducción de la pobreza en todas sus dimensiones	0	0	0	0	0	0
2 Impulsar la inversión pública para ampliar la infraestructura social	0	0	0	0	0	0
3 Implementar el Sistema Estatal de Evaluación de la Política Social	0	0	0	0	0	0
4 Impulsar la economía social	0	0	0	0	0	0
<b>3 Cohesión social</b>	0	0	0	0	0	0
1 Convivencia social para el progreso de nuestras comunidades	0	0	0	0	0	0
<b>4 Salud y bienestar</b>	0	0	0	0	0	0
1 Garantizar que las y los zacatecanos tengan acceso efectivo a los servicios de salud	0	0	0	0	0	0
2 Garantizar el acceso integral a la salud de la mujer	0	0	0	0	0	0
3 Mejorar la calidad, eficiencia y coordinación sectorial en la prestación de servicios de salud	0	0	0	0	0	0
4 Promover la cultura de la prevención y detección oportuna de enfermedades	0	0	0	0	0	0
5 Fortalecer las acciones orientadas a la inocuidad y sanidad alimentaria	0	0	0	0	0	0
<b>5 Seguridad Pública</b>	0	0	0	0	0	0
1 Fortalecer la infraestructura y los mecanismos de actuación y colaboración de las funciones de seguridad pública	0	0	0	0	0	0
2 Impulsar la prevención de la violencia y delincuencia en el Estado	0	0	0	0	0	0
3 Promover la readaptación y reinserción social de individuos	0	0	0	0	0	0
<b>6 Acceso a la Justicia para Todos</b>	0	0	0	0	0	0
1 Consolidar el nuevo sistema de justicia penal	0	0	0	0	0	0
2 Promover el acceso inclusivo a la justicia	0	0	0	0	0	0
<b>7 Igualdad sustantiva entre mujeres y hombres</b>	0	0	0	0	0	0
1 Institucionalizar la perspectiva de género en la administración pública estatal y municipal	0	0	0	0	0	0
2 Fortalecer el acceso a las mujeres a una vida libre de violencia	0	0	0	0	0	0
3 Promover la participación plena y efectiva de las mujeres y la igualdad de oportunidades en todos los ámbitos de la vida política, económica y pública	0	0	0	0	0	0
<b>8 Oportunidades para las y los jóvenes</b>	0	0	0	0	0	0
1 Fomentar el desarrollo integral de los jóvenes para insertarlos en todos los ámbitos productivo, social y cultural	0	0	0	0	0	0
2 Desarrollar mecanismos de coordinación y evaluación de acciones transinstitucionales a favor de la juventud	0	0	0	0	0	0
<b>9 Gobierno promotor de la inclusión de las personas con discapacidad</b>	0	0	0	0	0	0
1 Impulsar la inclusión de hombres y mujeres con discapacidad al desarrollo cultural, académico, productivo y social en el Estado	0	0	0	0	0	0
2 Incrementar el diseño y la accesibilidad universal	0	0	0	0	0	0
<b>10 Vinculación con las y los zacatecanos radicados en otras latitudes</b>	0	0	0	0	0	0
1 Impulsar la protección y ejercicio pleno de los derechos de los migrantes	0	0	0	0	0	0
2 Fortalecer los programas y mecanismos de cooperación con la comunidad migrante para promover su reinserción económica y social	0	0	0	0	0	0
<b>11 Cultura física y deporte</b>	0	0	0	0	0	0
1 Desarrollar el deporte de alto rendimiento	0	0	0	0	0	0
2 Incrementar las actividades físicas y deportivas	0	0	0	0	0	0
3 Incentivar el uso de la infraestructura deportiva para contribuir a la cohesión social e integración familiar	0	0	0	0	0	0
<b>Total del Gasto Eje 2</b>	0	0	0	0	0	0

**NO APLICA**



**Avance de Gestión financiera 2021**  
**Ente público: Colegio de Estudios Científicos y Tecnológicos del Estado de Zacatecas**  
**Programas y Proyectos de Inversión por Eje, Línea y Estrategia**  
**Del 1 de enero al 31 de julio de 2021**

	Concepto	Egresos						Subejercicio
		1 Aprobado	2 Ampliaciones (Reducciones)	3 = (1 + 2) Modificado	4 Devengado	5 Pagado	6 = (3 - 4)	
<b>3 Competitividad y Prosperidad</b>								
<b>1 Educación de Calidad</b>								
1	Implementar un nuevo modelo de enseñanza-aprendizaje para formar estudiantes responsables de su entorno, innovadores y dinámicos.	261,073,941	18,999,879	280,073,820	175,587,343	175,583,863	104,486,480	
2	Fortalecer la gestión administrativa de la educación	1,137,533	82,785	1,220,318	765,057	765,042	455,261	
3	Ampliar la infraestructura física educativa pertinente y de calidad para dignificar la vida escolar	138,242,547	10,060,719	148,303,266	92,976,118	92,974,275	55,327,149	
4	Incrementar la inclusión, el acceso y la permanencia de la población en el sistema educativo	2,087,776	152,667	2,250,443	1,410,876	1,410,848	839,568	
	Incrementar la inclusión, el acceso y la permanencia de la población en el sistema educativo	119,421,632	8,691,011	128,112,643	80,317,963	80,316,371	47,794,681	
5	Disminuir el rezago educativo en la población de 15 años y más	44,990	3,274	48,264	30,259	30,258	18,009	
<b>2 Innovación, Ciencia y Tecnología</b>								
1	Fomentar la formación de recursos humanos con perfil científico-tecnológico en el Estado							
2	Impulsar el emprendimiento de empresas de innovación tecnológica en la entidad							
3	Fortalecer el parque científico tecnológico y su vinculación con la economía zacatecana							
4	Promover la apropiación social y la divulgación de la ciencia, tecnología e innovación en la sociedad zacatecana							
<b>3 Inversión Local, Nacional y Extranjera</b>								
1	Estimular la inversión local en sectores estratégicos	129,463	9,422	138,885	87,071	87,070	51,813	
2	Estimular la inversión nacional y extranjera	0	0	0	0	0	0	
<b>4 Empleo</b>								
1	Fomentar la formación de habilidades laborales óptimas entre la población económicamente activa							
3	Potenciar de manera interinstitucional el talento para la creación de autoempleo							
4	Impulsar estrategias para la reducción del desempleo y el subempleo (subocupación)							
5	Aumentar la formalización de la economía, con un carácter social y distributivo							
<b>5 Infraestructura y equipamiento</b>								
2	Crear infraestructura tecnológica y productiva para el impulso industrial, comercial y de servicios							
<b>6 Productividad en el Sector Agropecuario</b>								
1	Fortalecer y diversificar la agricultura sostenible							
2	Incrementar la productividad en la ganadería, silvicultura y pesca							
3	Impulsar alianzas estratégicas para promover la agroindustria							
4	Garantizar la sostenibilidad del recurso hídrico en el sector							
<b>7 Productividad en los sectores industrial y de servicios</b>								
1	Ampliar el uso de la tecnología y la innovación en el sector industrial y empresarial							
2	Fortalecer el acceso a los esquemas de financiamiento para MIPYMES							
3	Fomentar la industrialización de procesos que proporcionen valor agregado a productos locales							
4	Fomentar el emprendimiento mediante asesoría y mecanismos de financiamiento							
5	Promover el entadenamiento de las MIPYMES a los sectores estratégicos							
6	Apertura de nuevos mercados nacionales e internacionales y cadenas de valor para los productos locales							
<b>9 Turismo</b>								
1	Ampliar la oferta turística, la profesionalización y capacitación del sector							
2	Incrementar la inversión y aprovechar la infraestructura con potencial turístico en áreas potenciales del sector							
<b>10 Cultura y Economía Creativa</b>								
1	Proteger, preservar y difundir la cultura y el patrimonio cultural tanto material como inmaterial de la entidad							
2	Incrementar la formación de docentes, talentos, artistas y artesanos							
	<b>Total del Gasto Eje 3</b>	261,073,941	18,999,879	280,073,820	175,587,343	175,583,863	104,486,480	






Avance de Gestión financiera 2021

Ente público: Colegio de Estudios Científicos y Tecnológicos del Estado de Zacatecas

Programas y Proyectos de Inversión por Eje, Línea y Estrategia

Del 1 de enero al 31 de Julio de 2021

Concepto	Egresos				Subejercicio
	Aprobado 1	Ampliaciones/ (Reducciones) 2	Modificado 3 = (1 + 2)	Devengado 4	
4 Medio Ambiente y Desarrollo Territorial	0	0	0	0	0
1 Recursos Naturales	0	0	0	0	0
1 Promover el uso sostenible de los ecosistemas del Estado	0	0	0	0	0
2 Fomentar la rehabilitación de ecosistemas degradados	0	0	0	0	0
3 Impulsar mecanismos para la protección y conservación de ecosistemas	0	0	0	0	0
2 Agua	0	0	0	0	0
3 Fortalecer el abastecimiento de agua y el acceso a los servicios de agua potable	0	0	0	0	0
4 Fortalecer el saneamiento y reuso del agua	0	0	0	0	0
5 Fortalecer la cultura del cuidado del agua	0	0	0	0	0
3 Cambio Climático	0	0	0	0	0
1 Diseñar programas encaminados a la mitigación y adaptación de los efectos negativos del cambio climático	0	0	0	0	0
4 Energías Renovables	0	0	0	0	0
1 Establecer un marco institucional para fomentar el uso masivo de energías alternativas	0	0	0	0	0
6 Riesgos, vulnerabilidad y prevención de desastres	0	0	0	0	0
1 Identificar las amenazas que pueden tener consecuencias desastrosas y determinar formas de prevención.	0	0	0	0	0
2 Impulsar la prevención como mecanismo para mitigar y reducir oportunamente el impacto de los desastres a los que está expuesta la población	0	0	0	0	0
3 Fortalecer los protocolos de atención inmediata ante situaciones de desastre	0	0	0	0	0
7 Desarrollo territorial y urbano	0	0	0	0	0
1 Impulsar el desarrollo territorial equilibrado	0	0	0	0	0
2 Implementar una política de desarrollo urbano integral y sostenible	0	0	0	0	0
3 Consolidar el desarrollo metropolitano	0	0	0	0	0
6 Ampliar y complementar el equipamiento urbano para el desarrollo de ciudades sostenibles y modernas	0	0	0	0	0
8 Vivienda digna y sustentable	0	0	0	0	0
1 Promover la construcción de vivienda ordenada y sustentable	0	0	0	0	0
2 Promover programas de apoyos para el mejoramiento de vivienda	0	0	0	0	0
9 Movilidad	0	0	0	0	0
1 Impulsar el dinamismo del transporte a través de Planes Integrales de Movilidad	0	0	0	0	0
2 Modernizar y dar mantenimiento a la infraestructura vial en la entidad	0	0	0	0	0
3 Proponer nuevas alternativas de movilidad urbana	0	0	0	0	0
<b>Total del Gasto Eje 4</b>	<b>0</b>	<b>0</b>	<b>0</b>	<b>0</b>	<b>0</b>
<b>Total del Gasto Programable por Eje, Línea y Estrategia</b>	<b>261,073,941</b>	<b>18,989,879</b>	<b>280,073,820</b>	<b>175,587,343</b>	<b>175,583,963</b>
					<b>104,486,480</b>



## IV. Indicadores de Postura Fiscal

AVANCE DE GESTIÓN FINANCIERA DEL 1° DE ENERO AL 31 DE JULIO  
COLEGIO DE ESTUDIOS CIENTÍFICOS Y TECNOLÓGICOS DEL ESTADO DE ZACATECAS

| 2021 |




**Avance de Gestión Financiera 2021**  
**Colegio de Estudios Científicos y Tecnológicos del Estado de Zacatecas**  
**Indicadores de Postura Fiscal**  
**Del 1 de enero al 31 de julio de 2021**

Concepto	Estimado	Devengado	Pagado <sup>3</sup>
<b>I. Ingresos Presupuestarios (I=1+2)</b>			
1. Ingresos del Gobierno de la Entidad Federativa <sup>1</sup>	186,116,057	210,388,597	210,388,597
2. Ingresos del Sector Paraestatal <sup>1</sup>	0	0	0
<b>II. Egresos Presupuestarios (II=3+4)</b>			
3. Egresos del Gobierno de la Entidad Federativa <sup>2</sup>	0	175,587,343	175,583,863
4. Egresos del Sector Paraestatal <sup>2</sup>	0	0	0
<b>III. Balance Presupuestario (Superávit o Déficit) (III = I - II)</b>	186,116,057	34,801,254	34,804,734
<b>Concepto</b>	<b>Estimado</b>	<b>Devengado</b>	<b>Pagado<sup>3</sup></b>
<b>III. Balance presupuestario (Superávit o Déficit)</b>	186,116,057	34,801,254	34,804,734
<b>IV. Intereses, Comisiones y Gastos de la Deuda</b>	0	0	0
<b>V. Balance Primario ( Superávit o Déficit) (V= III - IV)</b>	186,116,057	34,801,254	34,804,734
<b>Concepto</b>	<b>Estimado</b>	<b>Devengado</b>	<b>Pagado<sup>3</sup></b>
<b>A. Financiamiento</b>	0	0	0
<b>B. Amortización de la deuda</b>	0	0	0
<b>C. Endeudamiento ó desendeudamiento (C = A - B)</b>	0	0	0

<sup>1</sup> Los Ingresos que se presentan son los ingresos presupuestario totales sin incluir los ingresos por financiamientos. Los Ingresos del Gobierno de la Entidad Federativa corresponden exclusivamente al Poder Ejecutivo, Legislativo Judicial y Autónomos

<sup>2</sup> Los egresos que se presentan son los egresos presupuestarios totales sin incluir los egresos por amortización. Los egresos del Gobierno de la Entidad Federativa corresponden exclusivamente al Poder Ejecutivo, Legislativo Judicial y Órganos Autónomos

<sup>3</sup> Para Ingresos se reportan los ingresos recaudados; para egresos se reportan los egresos pagados



# V. FORMATOS LEY DE DISCIPLINA FINANCIERA

AVANCE DE GESTIÓN FINANCIERA DEL 1º DE ENERO AL 31 DE JULIO  
COLEGIO DE ESTUDIOS CIENTÍFICOS Y TECNOLÓGICOS DEL ESTADO DE ZACATECAS

| 2021



**Avance de Gestión Financiera 2021**  
**Estado de Estudios Científicos y Tecnológicos del Estado de Zacatecas**  
**Estado de Situación Financiera Detallado - LDF**  
**Al 31 de julio de 2021 y al 31 de diciembre de 2020**  
 (Pesos)

CONCEPTO	2021		2020	
	ACTIVO	PASIVO	ACTIVO	PASIVO
<b>ACTIVO</b>				
<b>Activo Circulante</b>				
a. Efectivo y Equivalentes				
a1) Efectivo	16,704,624	18,285,931	0	158,478,454
a2) Bancos/Depositos	12,696,708	18,285,931	0	1,356,019
a3) Bancos/Depositos y Otros	0	0	0	0
a4) Inversiones Temporales (Hasta 3 meses)	0	0	0	0
a5) Fondos con Afectación Específica	4,007,920	0	0	0
a6) Depósitos de Fondos de Terceros en Garantía y/o Administración	0	0	0	0
a7) Otros Efectivos y Equivalentes	0	0	0	0
<b>b. Derechos a Recibir Efectivo o Equivalentes</b>	1,072,440	976,216	0	157,112,433
b1) Inversiones Financieras de Corto Plazo	0	0	0	0
b2) Cuentas por Cobrar a Corto Plazo	0	0	0	0
b3) Deudores Diversos por Cobrar a Corto Plazo	1,016,594	976,216	0	0
b4) Ingresos por Fideicomiso a Corto Plazo	0	0	0	0
b5) Deudores por Arrendamiento de la Tesorería a Corto Plazo	0	0	0	0
b6) Préstamos Otorgados a Corto Plazo	0	0	0	0
b7) Otros Derechos a Recibir Efectivo o Equivalentes a Corto Plazo	55,846	0	0	0
<b>c. Derechos a Recibir Bienes o Servicios</b>	0	57,212	0	0
c1) Anticipo a Proveedores por Adquisición de Bienes y Prestación de Servicios a Corto Plazo	0	0	0	0
c2) Anticipo a Proveedores por Adquisición de Bienes Inmuebles y Muebles a Corto Plazo	0	0	0	0
c3) Anticipo a Proveedores por Adquisición de Bienes Intangibles a Corto Plazo	0	0	0	0
c4) Anticipo a Contratistas por Obras Públicas a Corto Plazo	0	0	0	0
c5) Otros Derechos a Recibir Bienes o Servicios a Corto Plazo	0	57,212	0	0
<b>d. Inventarios</b>	0	0	0	0
d1) Inventario de Mercaderías para Venta	0	0	0	0
d2) Inventario de Mercaderías Terminadas	0	0	0	0
d3) Inventario de Mercaderías en Proceso de Elaboración	0	0	0	0
d4) Inventario de Materiales Primas, Materiales y Suministros para Producción	0	0	0	0
d5) Bienes en Tránsito	0	0	0	0
<b>e. Atascos</b>	0	0	0	0
<b>f. Estimación por Pérdida o Deterioro de Activos Circulantes</b>	0	0	0	0
f1) Estimaciones para Cuentas Incobrables por Derechos a Recibir Efectivo o	0	0	0	0
f2) Estimación por Deterioro de Inventarios	0	0	0	0
<b>g. Otros Activos Circulantes</b>	0	0	0	0
g1) Valores en Garantía	0	0	0	0
g2) Bienes en Garantía (vehículo depósitos de (moneda)	0	0	0	0
g3) Bienes Donados de Embarques, Decomisos, Asignaciones y Dación en Pago	0	0	0	0
g4) Adquisición con Fondos de Terceros	0	0	0	0
<b>IIA. Total de Activos Circulantes</b>	17,777,063	19,318,357	0	158,545,352
<b>Activo No Circulante</b>				
a. Inversiones Financieras a Largo Plazo	0	1,147,543,131	0	41,973,853
b. Derechos a Recibir Efectivo o Equivalentes a Largo Plazo	1,178,709,035	128,750,717	0	42,256,173
c. Bienes Inmuebles, Infraestructura y Construcciones en Proceso	138,613,030	48,282,810	0	0
d. Bienes Muebles	48,393,852	565,172	0	0
e. Activos Intangibles	565,172	-54,512,252	0	0
f. Depreciación, Deterioro y Amortización Acumulada de Bienes	0	0	0	0
g. Activos Diferidos	0	0	0	0
h. Estimación por Pérdida o Deterioro de Activos no Circulantes	0	0	0	0
i. Otros Activos no Circulantes	0	0	0	0
<b>IB. Total de Activos No Circulantes</b>	1,311,665,938	1,270,613,577	0	41,973,853
<b>I. Total del Activo</b>	1,329,443,000	1,298,932,934	0	200,519,210
<b>PASIVO</b>				
<b>Activo Circulante</b>				
a. Cuentas por Pagar a Corto Plazo				
a1) Servicios Personales por Pagar a Corto Plazo	0	0	0	194,898,395
a2) Proveedores por Pagar a Corto Plazo	0	0	0	4,404,287
a3) Contratación por Obras Públicas por Pagar a Corto Plazo	0	0	0	0
a4) Participaciones y Aportaciones por Pagar a Corto Plazo	0	0	0	0
a5) Transferencias Otorgadas por Pagar a Corto Plazo	0	0	0	0
a6) Intereses, Comisiones y Otros Gastos de la Deuda Pública por Pagar a	0	0	0	0
a7) Retenciones y Contribuciones por Pagar a Corto Plazo	0	0	0	0
a8) Devoluciones de la Ley de Ingresos por Pagar a Corto Plazo	0	0	0	0
a9) Otras Cuentas por Pagar a Corto Plazo	0	0	0	0
<b>b. Documentos por Pagar a Corto Plazo</b>				
b1) Documentos Comerciales por Pagar a Corto Plazo	0	0	0	0
b2) Documentos con Comisiones por Obras Públicas por Pagar a CP	0	0	0	0
b3) Otros Documentos por Pagar a Corto Plazo	0	0	0	0
<b>c. Porción a Corto Plazo de la Deuda Pública a Largo Plazo</b>				
c1) Porción a Corto Plazo de la Deuda Pública	0	0	0	0
c2) Porción a Corto Plazo de Arrendamiento Financiero	0	0	0	0
<b>d. Títulos y Valores a Corto Plazo</b>				
d1) Pasivos Diferidos a Corto Plazo	0	0	0	0
d2) Ingresos Cobrados por Adelantado a Corto Plazo	0	0	0	0
d3) Intereses Cobrados por Adelantado a Corto Plazo	0	0	0	0
d4) Otros Pasivos Diferidos a Corto Plazo	0	0	0	0
<b>f. Fondos y Bienes de Terceros en Garantía y/o Administración a</b>				
f1) Fondos en Garantía a Corto Plazo	0	0	0	0
f2) Fondos en Administración a Corto Plazo	0	0	0	0
f3) Fondos de Fideicomiso, Mandatos y Contratos Análogos a Corto Plazo	0	0	0	0
f4) Otros Fondos de Terceros en Garantía y/o Administración a Corto Plazo	0	0	0	0
f5) Valores y Bienes en Garantía a Corto Plazo	0	0	0	0
<b>g. Provisiones a Corto Plazo</b>				
g1) Provisión para Demandas y Juicios a Corto Plazo	0	0	0	720
g2) Provisión para Contingencias a Corto Plazo	0	0	0	0
g3) Otras Provisiones a Corto Plazo	0	0	0	0
<b>h. Otros Pasivos a Corto Plazo</b>				
h1) Ingresos por Clientes	0	0	0	0
h2) Rescisión por Participar	0	0	0	0
h3) Otros Pasivos Circulantes	0	0	0	0
<b>IIA. Total de Pasivos Circulantes</b>	19,318,357	158,545,352	0	194,898,115
<b>Activo No Circulante</b>				
a. Cuentas por Pagar a Largo Plazo	0	0	0	0
b. Documentos por Pagar a Largo Plazo	0	0	0	0
c. Deuda Pública a Largo Plazo	0	0	0	0
d. Pasivos Diferidos a Largo Plazo	0	0	0	0
e. Fondos y Bienes de Terceros en Garantía y/o Administración a	0	0	0	0
f. Provisiones a Largo Plazo	0	0	0	0
<b>II.B. Total de Pasivos No Circulantes</b>	0	0	0	0
<b>II. Total del Pasivo</b>	1,298,932,934	1,298,932,934	0	237,153,268
<b>HACIENDA PÚBLICA PATRIMONIO</b>				
a. Aportaciones	1,298,634,923	1,298,634,923	1,298,634,923	1,298,634,923
b. Donaciones de Capital	1,264,257,152	1,264,257,152	1,264,257,152	1,264,257,152
c. Actualización de la Hacienda Pública / Patrimonio	43,190,867	43,190,867	43,190,867	43,190,867
<b>III.B. Hacienda Pública/Patrimonio Generado</b>	-209,711,132	-209,711,132	-209,711,132	-209,711,132
a. Resultados del Ejercicio (Ahorro / Desahorro)	35,548,425	35,548,425	35,548,425	35,548,425
b. Resultados de Ejercicios Anteriores	-246,730,319	-246,730,319	-246,730,319	-246,730,319
c. Reservas	1,470,762	1,470,762	1,470,762	1,470,762
d. Reservas	0	0	0	0
e. Rectificaciones de Resultados de Ejercicios Anteriores	0	0	0	0
<b>III.C. Exceso o Insuficiencia en la Actualización de la Hacienda</b>	0	0	0	0
a. Resultado por Posición Monetaria	0	0	0	0
b. Resultado por Tenencia de Activos no Monetarios	0	0	0	0
<b>III. Total Hacienda Pública/Patrimonio</b>	1,128,923,791	1,128,923,791	1,128,923,791	1,128,923,791
<b>IV. Total del Pasivo y Hacienda Pública / Patrimonio</b>	1,329,443,000	1,329,443,000	1,329,443,000	1,329,443,000



**Avance de Gestión Financiera 2021**  
**Colegio de Estudios Científicos y Tecnológicos del Estado de Zacatecas**  
**Informe Analítico de la Deuda y Otros Pasivos - LDF**  
**Del 1 de enero al 31 de julio de 2021**  
**(Pesos)**

Denominación de las Deuda Pública y Otros Pasivos	Saldo al 31 de diciembre de 2020	Disposiciones del Periodo	Amortizaciones del Periodo	Revaluaciones, Reclasificaciones y Otros Ajustes	Saldo Final del Periodo	Pago de intereses del Periodo	Pago de Comisiones y demás costos asociados durante el Periodo
<b>1. Deuda Pública (I-A-B)</b>	0	0	0	0	0	0	0
<b>A. Corto Plazo</b>	0	0	0	0	0	0	0
Instituciones de Crédito	0	0	0	0	0	0	0
Instituciones de Crédito	0	0	0	0	0	0	0
Instituciones de Crédito	0	0	0	0	0	0	0
Instituciones de Crédito	0	0	0	0	0	0	0
Instituciones de Crédito	0	0	0	0	0	0	0
Títulos y Valores	0	0	0	0	0	0	0
Arrendamientos Financieros	0	0	0	0	0	0	0
<b>B. Largo Plazo</b>	0	0	0	0	0	0	0
Instituciones de Crédito	0	0	0	0	0	0	0
Instituciones de Crédito	0	0	0	0	0	0	0
Instituciones de Crédito	0	0	0	0	0	0	0
Instituciones de Crédito	0	0	0	0	0	0	0
Instituciones de Crédito	0	0	0	0	0	0	0
Instituciones de Crédito	0	0	0	0	0	0	0
Instituciones de Crédito	0	0	0	0	0	0	0
Instituciones de Crédito	0	0	0	0	0	0	0
Títulos y Valores	0	0	0	0	0	0	0
Arrendamientos Financieros	0	0	0	0	0	0	0
<b>2. Otros Pasivos</b>	0	36,634,079	0	0	200,519,210	0	0
<b>3. Total de la Deuda Pública y Otros Pasivos</b>	<b>237,153,289</b>	<b>36,634,079</b>	<b>0</b>	<b>0</b>	<b>200,519,210</b>	<b>0</b>	<b>0</b>
<b>4. Deuda Contingente (Informativa)</b>	<b>0</b>	<b>0</b>	<b>0</b>	<b>0</b>	<b>0</b>	<b>0</b>	<b>0</b>
<b>A. Deuda Contingente 1</b>	<b>0</b>	<b>0</b>	<b>0</b>	<b>0</b>	<b>0</b>	<b>0</b>	<b>0</b>
<b>B. Deuda Contingente 2</b>	<b>0</b>	<b>0</b>	<b>0</b>	<b>0</b>	<b>0</b>	<b>0</b>	<b>0</b>
<b>C. Deuda Contingente XX</b>	<b>0</b>	<b>0</b>	<b>0</b>	<b>0</b>	<b>0</b>	<b>0</b>	<b>0</b>
<b>5. Valores Instrumentos Bono Cupón Cero (Informativa)</b>	<b>0</b>	<b>0</b>	<b>0</b>	<b>0</b>	<b>0</b>	<b>0</b>	<b>0</b>
<b>A. Instrumento Bono Cupón 1</b>	<b>0</b>	<b>0</b>	<b>0</b>	<b>0</b>	<b>0</b>	<b>0</b>	<b>0</b>
<b>B. Instrumento Bono Cupón 2</b>	<b>0</b>	<b>0</b>	<b>0</b>	<b>0</b>	<b>0</b>	<b>0</b>	<b>0</b>
<b>C. Instrumento Bono Cupón Cero XX</b>	<b>0</b>	<b>0</b>	<b>0</b>	<b>0</b>	<b>0</b>	<b>0</b>	<b>0</b>



**Avance de Gestión Financiera 2021**  
**Colegio de Estudios Científicos y Tecnológicos del Estado de Zacatecas**  
**Obligaciones a Corto Plazo - LDF**  
**Del 1 de enero al 31 de julio de 2021**

(Pesos)					
	Monto	Obligaciones a Corto Plazo	Monto	Obligaciones a Corto Plazo	Monto
	Contratado	Plazo Pactado	Tasa de Interés	Comisiones y Costos Relacionados	Pago de Comisiones y demás costos
6. Obligaciones a Corto Plazo (Informativo)	0	0	0	0	0
A. Crédito 1	0	0	0	0	0
B. Crédito 2	<b>NO APLICA</b>				
C. Crédito XX	0	0	0	0	0



**Avance de Gestión Financiera 2021**  
**Colegio de Estudios Científicos y Tecnológicos del Estado de Zacatecas**  
**Informe Analítico de Obligaciones Diferentes de Financiamientos - LDF**  
**Del 1 de enero al 31 de julio de 2021**  
**(Pesos)**

Denominación de las Obligaciones Diferentes de Financiamientos.	Fecha de Contrato	Fecha de Inicio de operación del Proyecto	Fecha de Vencimiento	Monto de la Inversión pactada	Plazo pactado	Monto promedio mensual del pago de la contraprestación	Monto promedio mensual del pago de la contraprestación correspondiente al pago de inversión	Monto pagado de la inversión al 31 de diciembre de 2019	Monto pagado de la inversión Actualizado al 31 de diciembre de 2020	Saldo pendiente por pagar de la inversión al 31 de diciembre de 2020
<b>A. Asociaciones Público Privadas</b> a) APP 1 b) APP 2 c) APP 3 d) APP XX				0		0	0	0	0	0
<b>B. Otros Instrumentos</b> a) Otro Instrumento 1 b) Otro Instrumento 2 c) Otro Instrumento 3 d) Otro Instrumento XX				0	<b>NO APLICA</b>		0	0	0	0
<b>C. Total de Obligaciones Diferentes de Financiamiento</b>				0		0	0	0	0	0





**Avance de Gestión Financiera 2021**  
**Balance Presupuestario - LDF**  
**Del 1 de enero al 31 de julio de 2021**

**Avance de Gestión Financiera 2021**  
**Balance Presupuestario - LDF**  
**Del 1 de enero al 31 de julio de 2021**

Concepto	Estimado/Aprobado (t)	Devengado	Recaudado/Pagado
<b>A. Ingresos Totales (A = A1+A2+A3)</b>	261,073,941	210,388,597	210,388,597
A1. Ingresos de Libre Disposición	261,073,941	210,388,597	210,388,597
A2. Transferencias Federales Etiquetadas	0	0	0
A3. Financiamiento Neto			
<b>B. Egresos Presupuestarios<sup>1</sup> (B = B1+B2)</b>	0	175,587,343	175,583,863
B1. Gasto No Etiquetado (sin incluir Amortización de la Deuda Pública)	0	175,587,343	175,583,863
B2. Gasto Etiquetado (sin incluir Amortización de la Deuda Pública)	0	0	0
<b>C. Remanentes del Ejercicio Anterior (C = C1 + C2)</b>	0	0	0
C1. Remanentes de Ingresos de Libre Disposición aplicados en el periodo	0	0	0
C2. Remanentes de Transferencias Federales Etiquetadas aplicados en el periodo	0	0	0
<b>I. Balance Presupuestario (I = A - B + C)</b>	261,073,941	34,801,254	34,804,734
<b>II. Balance Presupuestario sin Financiamiento Neto (II = I - A3)</b>	261,073,941	34,801,254	34,804,734
<b>III. Balance Presupuestario sin Financiamiento Neto y sin Remanentes del Ejercicio Anterior (III = II - C)</b>	261,073,941	34,801,254	34,804,734
<b>Concepto</b>	<b>Aprobado</b>	<b>Devengado</b>	<b>Pagado</b>
<b>E. Intereses, Comisiones y Gastos de la Deuda (E = E1+E2)</b>	0	0	0
E1. Intereses, Comisiones y Gastos de la Deuda con Gasto No Etiquetado	0	0	0
E2. Intereses, Comisiones y Gastos de la Deuda con Gasto Etiquetado	0	0	0
<b>IV. Balance Primario (IV= III + E)</b>	261,073,941	34,801,254	34,804,734
<b>Concepto</b>	<b>Estimado/Aprobado (d)</b>	<b>Devengado</b>	<b>Recaudado/Pagado</b>
<b>F. Financiamiento (F = F1 + F2)</b>	0	0	0
F1. Financiamiento con Fuente de Pago de Ingresos de Libre Disposición	0	0	0
F2. Financiamiento con Fuente de Pago de Transferencias Federales Etiquetadas	0	0	0
<b>G. Amortización de la Deuda (G = G1 + G2)</b>	0	0	0
G1. Amortización de la Deuda Pública con Gasto No Etiquetado			
G2. Amortización de la Deuda Pública con Gasto Etiquetado	0	0	0
<b>A3. Financiamiento Neto (A3 = F - G)</b>	0	0	0



**ZACATECAS**  
ESTADO  
*Trabajemos Unidos*

Avance de Gestión Financiera 2021  
Nombre del ente público.  
Balance Presupuestario - LDF  
Del 1 de enero al 31 de julio de 2021

Concepto	Estimado/ Aprobado (a)	Devengado	Recaudado/ Pagado
A1. Ingresos de Libre Disposición	261,073,941	210,388,597	210,388,597
A3. Financiamiento Neto con Fuente de Pago de Ingresos de Libre Disposición (A3.1 = F1 - G1)	0	0	0
F1. Financiamiento con Fuente de Pago de Ingresos de Libre Disposición	0	0	0
G1. Amortización de la Deuda Pública con Gasto No Etiquetado	0	0	0
B1. Gasto No Etiquetado (sin incluir Amortización de la Deuda Pública)	0	175,587,343	175,583,863
C1. Remanentes de Ingresos de Libre Disposición aplicados en el periodo	0	0	0
V. Balance Presupuestario de Recursos Disponibles (V= A1 + A3.1 - B1 + C1)	261,073,941	34,801,254	34,804,734
VI. Balance Presupuestario de Recursos Disponibles sin Financiamiento Neto (VI = V - A3.1)	261,073,941	34,801,254	34,804,734

Concepto	Estimado/ Aprobado (a)	Devengado	Recaudado/ Pagado
A2. Transferencias Federales Etiquetadas	0	0	0
A3.2 Financiamiento Neto con Fuente de Pago de Transferencias Federales Etiquetadas (A3.2 = F2 - G2)	0	0	0
F2. Financiamiento con Fuente de Pago de Transferencias Federales Etiquetadas	0	0	0
G2. Amortización de la Deuda Pública con Gasto Etiquetado	0	0	0
B2. Gasto Etiquetado (sin incluir Amortización de la Deuda Pública)	0	0	0
C2. Remanentes de Transferencias Federales Etiquetadas aplicados en el periodo	0	0	0
VII. Balance Presupuestario de Recursos Etiquetados (VII = A2 + A3.2 - B2 + C2)	0	0	0
VIII. Balance Presupuestario de Recursos Etiquetados sin Financiamiento Neto (VIII = VII - A3.2)	0	0	0



**Avance de Gestión Financiera 2021**  
**Colegio de Estudios Científicos y Tecnológicos del Estado de Zacatecas**  
**Estado Analítico de Ingresos Detallado**  
**Del 1 de enero al 31 de julio de 2021**

Concepto	Ingreso					Diferencia (6 = 5 - 1)
	Estimado (1)	Ampliaciones y Reducciones (2)	Modificado (3 = 1 + 2)	Devengado (4)	Recaudado (5)	
<b>Ingresos de Libre Disposición</b>						
A. Impuestos	0	0	0	0	0	0
B. Cuotas y Aportaciones de Seguridad Social	0	0	0	0	0	0
C. Contribuciones de Mejoras	0	0	0	0	0	0
D. Derechos	0	0	0	0	0	0
E. Productos	147,962		147,962	147,962	147,962	147,962
F. Aprovechamientos	0	0	0	0	0	0
G. Ingresos por Ventas de Bienes y Prestación de Servicios	1,898,782		1,898,782	1,898,782	1,898,782	1,898,782
H. Participaciones y Aportaciones	0	0	0	0	0	0
h1) Fondo General de Participaciones	0	0	0	0	0	0
h2) Fondo de Fomento Municipal	0	0	0	0	0	0
h3) Fondo de Fiscalización y Recaudación	0	0	0	0	0	0
h4) Fondo de Compensación	0	0	0	0	0	0
h5) Fondo de Extracción de Hidrocarburos	0	0	0	0	0	0
h6) Impuesto Especial Sobre Producción y Servicios	0	0	0	0	0	0
h7) 0.136% de la Recaudación Federal Participables	0	0	0	0	0	0
h8) 3.17% Sobre Extracción de Petróleo	0	0	0	0	0	0
h9) Gasolinas y Diésel	0	0	0	0	0	0
h10) Fondo de Impuesto Sobre la Renta	0	0	0	0	0	0
h11) Fondo de Estabilización de los Ingresos de las Entidades Federativas	0	0	0	0	0	0
I.- Incentivos Derivados de Colaboración Fiscal	0	0	0	0	0	0
i1) Tenencia o Uso de Vehículos	0	0	0	0	0	0
i2) Fondo de Compensación ISAN	0	0	0	0	0	0
i3) Impuesto Sobre Automóviles Nuevos	0	0	0	0	0	0
i4) Fondo de Compensación de Repacos-Intermedios	0	0	0	0	0	0
i5) Otros Incentivos Económicos	0	0	0	0	0	0
J. Transferencias	186,116,057	22,225,805	208,341,862	208,341,862	208,341,862	22,225,805
K. Convenios	0	0	0	0	0	0
k1) Otros Convenios y Subsidios	0	0	0	0	0	0
L. Otros Ingresos de Libre Disposición	0	0	0	0	0	0
l1) Participaciones en Ingresos Locales	0	0	0	0	0	0
l2) Otros Ingresos de Libre Disposición	0	0	0	0	0	0
<b>I. Total de Ingresos de Libre Disposición</b>	<b>186,116,057</b>	<b>24,272,539</b>	<b>210,388,596</b>	<b>210,388,596</b>	<b>210,388,596</b>	<b>24,272,540</b>
<b>Ingresos Excedentes de Ingresos de Libre Disposición</b>						



**ZACATECAS**  
1824-1924  
*Trabajemos Unidos*

Avance de Gestión Financiera 2021  
Colegio de Estudios Científicos y Tecnológicos del Estado de Zacatecas  
Estado Analítico de Ingresos Detallado  
Del 1 de enero al 31 de julio de 2021

Concepto	Ingreso					Diferencia (6=5-1)
	Estimado (1)	Ampliaciones y Reducciones (2)	Modificado (3=1+2)	Devengado (4)	Recaudado (5)	
<b>Transferencias Federales Etiquetadas</b>						
<b>A. Aportaciones</b>						
a1) Fondo de Aportaciones para la Nómina Educativa y Gasto Operativo	0	0	0	0	0	0
a2) Fondo de Aportaciones para los Servicios de Salud	0	0	0	0	0	0
a3) Fondo de Aportaciones para la Infraestructura Social	0	0	0	0	0	0
a4) Fondo de Aport. p/ Fortalecimiento de los Municipios y las Demarcaciones Territoriales del DF	0	0	0	0	0	0
a5) Fondo de Aportaciones Múltiples	0	0	0	0	0	0
a6) Fondo de Aportaciones para la Educación Tecnológica y de Adultos	0	0	0	0	0	0
a7) Fondo de Aportaciones p/Seguridad Pública de los Estados y del DF	0	0	0	0	0	0
a8) Fondo de Aportaciones P/Fortalecimiento de las Entidades Federativas	0	0	0	0	0	0
<b>B. Convenios</b>						
b1) Convenios de Protección Social en Salud	0	0	0	0	0	0
b2) Convenios de Descentralización	0	0	0	0	0	0
b3) Convenios de Reasignación	0	0	0	0	0	0
b4) Otros Convenios y Subsidios	0	0	0	0	0	0
<b>C. Fondos Distintos de Aportaciones</b>						
c1) Fondo para Entidades Federativas y Municipios; Productos de Hidrocarburos	0	0	0	0	0	0
c2) Fondo Minero	0	0	0	0	0	0
<b>D. Transferencias, Subsidios y Subvenciones, Pensiones y Jubilaciones</b>						
<b>E. Otras Transferencias Federales Etiquetadas</b>						
<b>II. Total de Transferencias Federales Etiquetadas</b>						
<b>III. Ingresos Derivados de Financiamientos</b>						
<b>A. Ingresos Derivados de Financiamientos</b>						
	0	0	0	0	0	0
	0	0	0	0	0	0
<b>IV. Total de Ingresos</b>	<b>186,116,057</b>	<b>24,272,539</b>	<b>210,388,596</b>	<b>210,388,596</b>	<b>210,388,596</b>	<b>24,272,540</b>
<b>Datos Informativos:</b>						
1. Ingresos Derivados de Financiamientos con Fuente de Pago de Ingresos de Libre Disposición						
2. Ingresos Derivados de Financiamientos con Fuente de Pago de Transferencias Federales Etiquetadas						
3. Ingresos Derivados de Financiamientos (3=1+2)						



Avance de Gestión Financiera 2021


Colegio de Estudios Científicos y Tecnológicos del Estado de Zacatecas  
Estado Analítico del Ejercicio del Presupuesto de Egresos Detallado.- LDF

Clasificación por Objeto del Gasto

Del 1 de enero al 31 de julio de 2021

(PESOS)

Concepto	Egresos						Subejercicio
	Aprobado 1	Ampliaciones/ (Reducciones) 2	Modificado 3 = (1 + 2)	Devengado 4	Pagado 5	6 = (3 - 4)	
<b>I. Gasto No Etiquetado</b>	261,073,941	18,999,881	280,073,821	175,587,343	175,583,863	104,486,477	
<b>A. Servicios Personales</b>	248,525,614	15,451,925	263,977,539	167,733,101	167,733,101	96,244,438	
a1) Remuneraciones al Personal de Carácter Permanente	126,069,680	-1,321,872	124,747,807	86,564,959	86,564,959	38,182,848	
a2) Remuneraciones al Personal de Carácter Transitorio	11,551,318	2,442,876	13,994,194	9,462,590	9,462,590	4,531,604	
a3) Remuneraciones Adicionales y Especiales	40,922,892	8,086,331	49,009,223	26,483,234	26,483,234	22,525,989	
a4) Seguridad Social	31,521,227	4,327,258	35,848,486	23,191,956	23,191,956	12,656,530	
a5) Otras Prestaciones Sociales y Económicas	34,040,828	-245,196	33,795,632	17,397,331	17,397,331	16,398,301	
a6) Provisiones	0	0	0	0	0	0	
a7) Pago de Estímulos a Servidores Públicos	4,418,669	2,162,528	6,582,197	4,633,032	4,633,032	1,949,165	
<b>B. Materiales y Suministros</b>	5,759,066	366,785	6,125,851	2,655,284	2,655,284	3,470,567	
b1) Materiales de Administración, Emisión de Documentos y Artículos Oficiales	2,981,492	47,534	3,029,026	710,462	710,462	2,318,563	
b2) Alimentos y Utensilios	323,463	123,273	446,736	192,903	192,903	253,832	
b3) Materias Primas y Materiales de Producción y Comercialización	1,558,636	0	1,558,636	0	0	0	
b4) Materiales y Artículos de Construcción y de Reparación	86,000	249,151	1,807,786	1,359,144	1,359,144	448,642	
b5) Productos Químicos, Farmacéuticos y de Laboratorio	273,500	9,175	94,175	57,230	57,230	36,945	
b6) Combustibles, Lubrificantes y Aditivos	445,585	-79,069	194,432	98,867	98,867	95,565	
b7) Vestuario, Blancos, Prendas de Protección y Artículos Deportivos	0	-70,088	375,497	112,035	112,035	263,462	
b8) Materiales y Suministros Para Seguridad	0	0	0	0	0	0	
b9) Herramientas, Refacciones y Accesorios Menores	91,392	86,808	178,200	124,643	124,643	53,557	
<b>C. Servicios Generales</b>	6,789,261	2,426,988	9,216,259	4,451,766	4,448,306	4,764,473	
c1) Servicios Básicos	2,983,064	-21,800	2,961,264	1,253,546	1,253,546	1,707,718	
c2) Servicios de Arrendamiento	70,029	14,998	85,026	21,725	21,725	63,301	
c3) Servicios Profesionales, Científicos, Técnicos y Otros Servicios	1,167,061	-16,817	1,140,244	250,786	250,786	889,457	
c4) Servicios Financieros, Bancarios y Comerciales	163,006	17,111	180,117	77,904	77,904	102,213	
c5) Servicios de Instalación, Reparación, Mantenimiento y Conservación	254,011	28,934	282,945	74,333	74,333	208,612	
c6) Servicios de Comunicación Social y Publicidad	10,000	57,702	67,702	51,538	51,538	16,164	
c7) Servicios de Traslado y Viáticos	1,954,497	-216,386	1,738,111	99,914	96,434	1,638,197	
c8) Servicios Oficiales	147,989	5,244	153,233	31,825	31,825	121,408	
c9) Otros Servicios Generales	48,603	2,558,013	2,607,616	2,590,215	2,590,215	17,402	
<b>Total de Clasificación Por Objeto del Gasto hoja 1 de 6</b>	<b>261,073,941</b>	<b>18,245,708</b>	<b>279,319,649</b>	<b>174,840,171</b>	<b>174,836,691</b>	<b>104,479,476</b>	



Avance de Gestión Financiera 2021

Colegio de Estudios Científicos y Tecnológicos del Estado de Zacatecas  
Estado Analítico del Ejercicio del Presupuesto de Egresos Detallado- LDF

Clasificación por Objeto del Gasto

Del 1 de enero al 31 de julio de 2021

(PESOS)

Concepto	Egresos					Subejercicio	
	Aprobado	Ampliaciones/ (Reducciones)	Modificado	Devengado	Pagado		
	1	2	3=(1+2)	4	5		
							6=(3-4)
<b>D. Transferencias, Asignaciones, Subsidios y Otras Ayudas</b>							
d1) Transferencia Intermas y Asignaciones al Sector Público	0	0	0	0	0	0	0
d2) Transferencias al Resto del Sector Público	0	0	0	0	0	0	0
d3) Subsidios y Subvenciones	0	0	0	0	0	0	0
d4) Ayudas Sociales	0	0	0	0	0	0	0
d5) Pensiones y Jubilaciones	0	0	0	0	0	0	0
d6) Transferencias a Fideicomisos, Mandatos y Otros Análogos	0	0	0	0	0	0	0
d7) Transferencias a la Seguridad Social	0	0	0	0	0	0	0
d8) Donativos	0	0	0	0	0	0	0
d9) Transferencias al Exterior	0	0	0	0	0	0	0
<b>E. Bienes Muebles, Inmuebles e Intangibles</b>							
e1) Mobiliario y Equipo de Administración	0	141,143	141,143	141,143	141,143	141,143	0
e2) Mobiliario y equipo Educativo y Recreativo	0	141,143	141,143	141,143	141,143	141,143	0
e3) Equipo e Instrumental Médico y de Laboratorio	0	0	0	0	0	0	0
e4) Vehículos y Equipo de Transporte	0	0	0	0	0	0	0
e5) Equipo de Defensa y Seguridad	0	0	0	0	0	0	0
e6) Maquinaria, Otros Equipos y Herramientas	0	0	0	0	0	0	0
e7) Activos Biológicos	0	0	0	0	0	0	0
e8) Bienes Inmuebles	0	0	0	0	0	0	0
e9) Bienes Intangibles	0	0	0	0	0	0	0
<b>F. Inversión Pública</b>							
f1) Obra Pública en Bienes de Dominio Público	0	613,028	613,028	606,028	606,028	606,028	7,000
f2) Obra Pública en Bienes Propios	0	0	0	0	0	0	0
f3) Proyectos Productivos y Acciones de Fomento	0	613,028	613,028	606,028	606,028	606,028	7,000
<b>Total de Clasificación Por Objeto del Gasto hoja 2 de 6</b>	<b>0</b>	<b>754,171</b>	<b>754,171</b>	<b>747,171</b>	<b>747,171</b>	<b>747,171</b>	<b>7,000</b>



Avance de Gestión Financiera 2021

Colegio de Estudios Científicos y Tecnológicos del Estado de Zacatecas  
Estado Analítico del Ejercicio del Presupuesto de Egresos Detallado- LDF

Clasificación por Objeto del Gasto

Del 1 de enero al 31 de julio de 2021

(PESOS)

Concepto	Egresos					Subejercicio
	Aprobado 1	Ampliaciones/ (Reducciones) 2	Modificado 3=(1+2)	Devengado 4	Pagado 5	
						6=(3-4)
<b>G. Inversiones Financieras y Otras Provisiones</b>						
g1) Inversiones Para el Fomento de Actividades Productivas	0	0	0	0	0	0
g2) Acciones y Participaciones de Capital	0	0	0	0	0	0
g3) Compra de Títulos y Valores	0	0	0	0	0	0
g4) Concesión de Préstamos	0	0	0	0	0	0
g5) Inversiones de Fideicomisos, Mandatos y Otros Análogos	0	0	0	0	0	0
g6) Otras Inversiones Financieras	0	0	0	0	0	0
g7) Provisiones para Contingencias y Otras Erogaciones Especiales	0	0	0	0	0	0
<b>H. Participaciones y Aportaciones</b>						
h1) Participaciones	0	0	0	0	0	0
h2) Aportaciones	0	0	0	0	0	0
h3) Convenios	0	0	0	0	0	0
<b>I. Deuda Pública</b>						
i1) Amortización de la Deuda Pública	0	0	0	0	0	0
i2) Intereses de la Deuda Pública	0	0	0	0	0	0
i3) Comisiones de la Deuda Pública	0	0	0	0	0	0
i4) Gastos de la Deuda Pública	0	0	0	0	0	0
i5) Costo por Coberturas	0	0	0	0	0	0
i6) Apoyos Financieros	0	0	0	0	0	0
i7) Adeudos de ejercicios Fiscales Anteriores (ADEFAS)	0	0	0	0	0	0
<b>Total de Clasificación Por Objeto del Gasto hoja 3 de 6</b>	<b>261,073,941</b>	<b>18,999,879</b>	<b>280,073,822</b>	<b>175,587,343</b>	<b>175,583,863</b>	<b>104,486,480</b>




Avance de Gestión Financiera 2021  
 Colegio de Estudios Científicos y Tecnológicos del Estado de Zacatecas  
 Estado Analítico del Ejercicio del Presupuesto de Egresos Detallado- LDF  
 Clasificación por Objeto del Gasto  
 Del 1 de enero al 31 de julio de 2021  
 (PESOS)

Concepto	Egresos					Subejercicio
	Aprobado	Ampliaciones/ (Reducciones)	Modificado 3 = (1 + 2)	Devengado	Pagado	
	1	2	3 = (1 + 2)	4	5	6 = (3 - 4)
<b>II. Gasto Etiquetado</b>	0	0	0	0	0	0
<b>A. Servicios Personales</b>	0	0	0	0	0	0
a1) Remuneraciones al Personal de Carácter Permanente	0	0	0	0	0	0
a2) Remuneraciones al Personal de Carácter Transitorio	0	0	0	0	0	0
a3) Remuneraciones Adicionales y Especiales	0	0	0	0	0	0
a4) Seguridad Social	0	0	0	0	0	0
a5) Otras Prestaciones Sociales y Económicas	0	0	0	0	0	0
a6) Provisiones	0	0	0	0	0	0
a7) Pago de Estímulos a Servidores Públicos	0	0	0	0	0	0
<b>B. Materiales y Suministros</b>	0	0	0	0	0	0
b1) Materiales de Administración, Emisión de Documentos y Artículos Oficiales	0	0	0	0	0	0
b2) Alimentos y Utensilios	0	0	0	0	0	0
b3) Materias Primas y Materiales de Producción y Comercialización	0	0	0	0	0	0
b4) Materiales y Artículos de Construcción y de Reparación	0	0	0	0	0	0
b5) Productos Químicos, Farmacéuticos y de Laboratorio	0	0	0	0	0	0
b6) Combustibles, Lubricantes y Aditivos	0	0	0	0	0	0
b7) Vestuario, Blancos, Prendas de Protección y Artículos Deportivos	0	0	0	0	0	0
b8) Materiales y Suministros Para Seguridad	0	0	0	0	0	0
b9) Herramientas, Refacciones y Accesorios Menores	0	0	0	0	0	0
<b>C. Servicios Generales</b>	0	0	0	0	0	0
c1) Servicios Básicos	0	0	0	0	0	0
c2) Servicios de Arrendamiento	0	0	0	0	0	0
c3) Servicios Profesionales, Científicos, Técnicos y Otros Servicios	0	0	0	0	0	0
c4) Servicios Financieros, Bancarios y Comerciales	0	0	0	0	0	0
c5) Servicios de Instalación, Reparación, Mantenimiento y Conservación	0	0	0	0	0	0
c6) Servicios de Comunicación Social y Publicidad	0	0	0	0	0	0
c7) Servicios de Traslado y Viáticos	0	0	0	0	0	0
c8) Servicios Oficiales	0	0	0	0	0	0
c9) Otros Servicios Generales	0	0	0	0	0	0
<b>Total de Clasificación Por Objeto del Gasto hoja 4 de 6</b>	0	0	0	0	0	0

NO APLICA





Avance de Gestión Financiera 2021

Colegio de Estudios Científicos y Tecnológicos del Estado de Zacatecas  
Estado Analítico del Ejercicio del Presupuesto de Egresos Detallado- LDF

Clasificación por Objeto del Gasto

Del 1 de enero al 31 de julio de 2021

(PESOS)

Concepto	Egresos					Subejercicio 6 = (3-4)
	Aprobado 1	Ampliaciones/ (Reducciones) 2	Modificado 3 = (1+2)	Devengado 4	Pagado 5	
<b>D. Transferencias, Asignaciones, Subsidios y Otras Ayudas</b>	0		0	0	0	0
d1) Transferencia Internas y Asignaciones al Sector Público	0		0	0	0	0
d2) Transferencias al Resto del Sector Público	0		0	0	0	0
d3) Subsidios y Subvenciones	0		0	0	0	0
d4) Ayudas Sociales	0		0	0	0	0
d5) Pensiones y Jubilaciones	0		0	0	0	0
d6) Transferencias a Fideicomisos, Mandatos y Otros Análogos	0		0	0	0	0
d7) Transferencias a la Seguridad Social	0		0	0	0	0
d8) Donativos	0		0	0	0	0
d9) Transferencias al Exterior	0		0	0	0	0
<b>E. Bienes Muebles, Inmuebles e Intangibles</b>	0		0	0	0	0
e1) Mobiliario y Equipo de Administración	0		0	0	0	0
e2) Mobiliario y equipo Educativo y Recreativo	0		0	0	0	0
e3) Equipo e Instrumental Médico y de Laboratorio	0		0	0	0	0
e4) Vehículos y Equipo de Transporte	0		0	0	0	0
e5) Equipo de Defensa y Seguridad	0		0	0	0	0
e6) Maquinaria, Otros Equipos y Herramientas	0		0	0	0	0
e7) Activos Biológicos	0		0	0	0	0
e8) Bienes Inmuebles	0		0	0	0	0
e9) Bienes Intangibles	0		0	0	0	0
<b>F. Inversión Pública</b>	0		0	0	0	0
f1) Obra Pública en Bienes de Dominio Público	0		0	0	0	0
f2) Obra Pública en Bienes Propios	0		0	0	0	0
f3) Proyectos Productivos y Acciones de Fomento	0		0	0	0	0
<b>Total de Clasificación Por Objeto del Gasto hoja 5 de 6</b>	0		0	0	0	0

NO APICA

(PESOS)

Concepto	Egresos					Subejercicio 6 = (3 + 4)
	Aprobado 1	Ampliaciones/ Reducciones 2	Modificado 3 = (1 + 2)	Devengado 4	Pagado 5	
<b>G. Inversiones Financieras y Otras Provisiones</b>	0	0	0	0	0	0
g1) Inversiones Para el Fomento de Actividades Productivas	0	0	0	0	0	0
g2) Acciones y Participaciones de Capital	0	0	0	0	0	0
g3) Compra de Títulos y Valores	0	0	0	0	0	0
g4) Concesión de Préstamos	0	0	0	0	0	0
g5) Inversiones de Fideicomisos, Mandatos y Otros Análogos	0	0	0	0	0	0
Desastres Naturales (Informativo)	0	0	0	0	0	0
g6) Otras Inversiones Financieras	0	0	0	0	0	0
g7) Provisiones para Contingencias y Otras Erogaciones Especiales	0	0	0	0	0	0
<b>H. Participaciones y Aportaciones</b>	0	0	0	0	0	0
h1) Participaciones	0	0	0	0	0	0
h2) Aportaciones	0	0	0	0	0	0
h3) Convenios	0	0	0	0	0	0
<b>I. Deuda Pública</b>	0	0	0	0	0	0
i1) Amortización de la Deuda Pública	0	0	0	0	0	0
i2) Intereses de la Deuda Pública	0	0	0	0	0	0
i3) Comisiones de la Deuda Pública	0	0	0	0	0	0
i4) Gastos de la Deuda Pública	0	0	0	0	0	0
i5) Costo por Coberturas	0	0	0	0	0	0
i6) Apoyos Financieros	0	0	0	0	0	0
i7) Adeudos de ejercicios Fiscales Anteriores (ADEFAS)	0	0	0	0	0	0
<b>Total de Clasificación Por Objeto del Gasto hoja 6 de 6</b>	0	0	0	0	0	0
<b>Total de Clasificación Por Objeto del Gasto</b>	0	0	0	0	0	0

NO APLICA



**Avance de Gestión Financiera 2021**  
**Colegio de Estudios Científicos y Tecnológicos del Estado de Zacatecas**  
**Estado Analítico del Ejercicio del Presupuesto de Egresos Detallado- LDF**  
**Clasificación Administrativa**  
**Del 1 de enero al 31 de julio de 2021**  
**(PESOS)**

Concepto	Egresos					Subejercicio 6=(3+4)
	Aprobado 1	Ampliaciones/ (Reducciones) 2	Modificado 3=(1+2)	Devengado 4	Pagado 5	
<b>I. Gasto No Etiquetado</b>	261,073,941	18,999,879	280,073,820	175,587,343	175,583,863	104,486,480
A. Dependencia o Unidad Administrativa 1	0	0	0	0	0	0
B. Dependencia o Unidad Administrativa 2	0	0	0	0	0	0
C. Dependencia o Unidad Administrativa 3	0	0	0	0	0	0
D. Dependencia o Unidad Administrativa 4	0	0	0	0	0	0
E. Dependencia o Unidad Administrativa 5	0	0	0	0	0	0
F. Dependencia o Unidad Administrativa 6	0	0	0	0	0	0
G. Dependencia o Unidad Administrativa 7	0	0	0	0	0	0
H. Dependencia o Unidad Administrativa xx	0	0	0	0	0	0
<b>II. Gasto Etiquetado</b>	0	0	0	0	0	0
A. Dependencia o Unidad Administrativa 1	0	0	0	0	0	0
B. Dependencia o Unidad Administrativa 2	0	0	0	0	0	0
C. Dependencia o Unidad Administrativa 3	0	0	0	0	0	0
D. Dependencia o Unidad Administrativa 4	0	0	0	0	0	0
E. Dependencia o Unidad Administrativa 5	0	0	0	0	0	0
F. Dependencia o Unidad Administrativa 6	0	0	0	0	0	0
G. Dependencia o Unidad Administrativa 7	0	0	0	0	0	0
H. Dependencia o Unidad Administrativa xx	0	0	0	0	0	0
<b>III. Total de Egresos</b>	261,073,941	18,999,879	280,073,820	175,587,343	175,583,863	104,486,480

Del 1 de enero al 31 de julio de 2021  
 (PESOS)

Concepto	Egresos						Subejercicio
	Aprobado 1	Ampliaciones/ (Reducciones) 2	Modificado 3 = (1 + 2)	Devengado 4	Pagado 5	6 = (3 - 4)	
<b>I. Gasto No Etiquetado</b>	261,073,941	18,999,879	280,073,820	175,587,343	175,583,863	104,486,480	
<b>A. Gobierno</b>	0	0	0	0	0	0	
a1) Legislación	0	0	0	0	0	0	
a2) Justicia	0	0	0	0	0	0	
a3) Coordinación de la Política de Gobierno	0	0	0	0	0	0	
a4) Relaciones Exteriores	0	0	0	0	0	0	
a5) Asuntos Financieros y Hacendarios	0	0	0	0	0	0	
a6) Seguridad Nacional	0	0	0	0	0	0	
a7) Asuntos de Orden Público y de Seguridad Interior	0	0	0	0	0	0	
a8) Otros Servicios Generales	0	0	0	0	0	0	
<b>B. Desarrollo Social</b>	261,073,941	18,999,879	280,073,820	175,587,343	175,583,863	104,486,480	
b1) Protección Ambiental	0	0	0	0	0	0	
b2) Vivienda y Servicios a la Comunidad	0	0	0	0	0	0	
b3) Salud	0	0	0	0	0	0	
b4) Recreación, Cultura y Otras Manifestaciones Sociales	0	0	0	0	0	0	
b5) Educación	261,073,941	18,999,879	280,073,820	175,587,343	175,583,863	104,486,480	
b6) Protección Social	0	0	0	0	0	0	
b7) Otros Asuntos Sociales	0	0	0	0	0	0	
<b>C. Desarrollo Económico</b>	0	0	0	0	0	0	
c1) Asuntos Económicos, Comerciales y Laborales en General	0	0	0	0	0	0	
c2) Agropecuaria, Silvicultura, Pesca y Caza	0	0	0	0	0	0	
c3) Combustibles y Energía	0	0	0	0	0	0	
c4) Minería, Manufacturas y Construcción	0	0	0	0	0	0	
c5) Transporte	0	0	0	0	0	0	
c6) Comunicaciones	0	0	0	0	0	0	
c7) Turismo	0	0	0	0	0	0	
c8) Ciencia, Tecnología e Innovación	0	0	0	0	0	0	
c9) Otras Industrias y Otros Asuntos Económicos	0	0	0	0	0	0	
<b>D. Otras no Clasificadas en Funciones Anteriores</b>	0	0	0	0	0	0	
d1) Transacciones de la Deuda Pública / Costo Financiero de la Deuda	0	0	0	0	0	0	
d2) Transferencias, Participaciones y Aportaciones entre Diferentes Niveles y Ordenes de	0	0	0	0	0	0	
d3) Saneamiento del Sistema Financiero	0	0	0	0	0	0	
d4) Adeudos de Ejercicios Fiscales Anteriores	0	0	0	0	0	0	
<b>Total Clasificación Funcional Hoja 1 de 2</b>	<b>261,073,941</b>	<b>18,999,879</b>	<b>280,073,820</b>	<b>175,587,343</b>	<b>175,583,863</b>	<b>104,486,480</b>	



Avance de Gestión Financiera 2021  
 Colegio de Estudios Científicos y Tecnológicos del Estado de Zacatecas  
 Estado Analítico del Ejercicio del Presupuesto de Egresos Detallado- LDF


Clasificación Funcional

Del 1 de enero al 31 de julio de 2021

(PESOS)

Concepto	Egresos					Subejercicio
	Aprobado 1	Ampliaciones/ (Reducciones) 2	Modificado 3 = (1 + 2)	Devengado 4	Pagado 5	
<b>III. Gasto Etiquetado</b>						<b>6 = (3 - 4)</b>
<b>A. Gobierno</b>						
a1) Legislación	0	0	0	0	0	0
a2) Justicia	0	0	0	0	0	0
a3) Coordinación de la Política de Gobierno	0	0	0	0	0	0
a4) Relaciones Exteriores	0	0	0	0	0	0
a5) Asuntos Financieros y Hacendarios	0	0	0	0	0	0
a6) Seguridad Nacional	0	0	0	0	0	0
a7) Asuntos de Orden Público y de Seguridad Interior	0	0	0	0	0	0
a8) Otros Servicios Generales	0	0	0	0	0	0
<b>B. Desarrollo Social</b>						
b1) Protección Ambiental	0	0	0	0	0	0
b2) Vivienda y Servicios a la Comunidad	0	0	0	0	0	0
b3) Salud	0	0	0	0	0	0
b4) Recreación, Cultura y Otras Manifestaciones Sociales	0	0	0	0	0	0
b5) Educación	0	0	0	0	0	0
b6) Protección Social	0	0	0	0	0	0
b7) Otros Asuntos Sociales	0	0	0	0	0	0
<b>C. Desarrollo Económico</b>						
c1) Asuntos Económicos, Comerciales y Laborales en General	0	0	0	0	0	0
c2) Agropecuaria, Silvicultura, Pesca y Caza	0	0	0	0	0	0
c3) Combustibles y Energía	0	0	0	0	0	0
c4) Minería, Manufacturas y Construcción	0	0	0	0	0	0
c5) Transporte	0	0	0	0	0	0
c6) Comunicaciones	0	0	0	0	0	0
c7) Turismo	0	0	0	0	0	0
c8) Ciencia, Tecnología e Innovación	0	0	0	0	0	0
c9) Otras Industrias y Otros Asuntos Económicos	0	0	0	0	0	0
<b>D. Otras no Clasificadas en Funciones Anteriores</b>						
d1) Transacciones de la Deuda Pública / Costo Financiero de la Deuda	0	0	0	0	0	0
d2) Transferencias, Participaciones y Aportaciones entre Diferentes Niveles y Ordenes de	0	0	0	0	0	0
d3) Saneamiento del Sistema Financiero	0	0	0	0	0	0
d4) Adeudos de Ejercicios Fiscales Anteriores	0	0	0	0	0	0
<b>Total Clasificación Funcional Hoja 2 de 2</b>	0	0	0	0	0	0
<b>Total Clasificación Funcional</b>	0	0	0	0	0	0

NO APLICA



Avance de Gestión Financiera 2021


Colegio de Estudios Científicos y Tecnológicos del Estado de Zacatecas  
Estado Analítico del Ejercicio del Presupuesto de Egresos Detallado- LDF

Clasificación de Servicios Personales por Categoría

Del 1 de enero al 31 de julio de 2021

(PESOS)

Concepto	Egresos					Subtotal
	Aprobado 1	Ampliaciones/ Reducciones 2	Modificado 3 = (1 + 2)	Devengado 4	Pagado 5	
<b>I. Gasto No Etiquetado</b>	261,073,941	18,999,879	280,073,820	175,587,343	175,583,863	104,486,480
A. Personal Administrativo y Servicio Público	125,315,492	9,119,942	134,435,434	84,281,925	84,280,254	50,153,509
B. Magisterio	135,758,449	9,879,937	145,638,386	91,305,418	91,303,609	54,332,968
C. Servicios de Salud	0	0	0	0	0	0
c1) Personal Administrativo	0	0	0	0	0	0
c2) Personal Médico, Paramédico y afín	0	0	0	0	0	0
D. Seguridad Pública	0	0	0	0	0	0
E. Gastos asociados a la implementación de nuevas leyes federales o reformas a las mismas	0	0	0	0	0	0
e1) Nombre del Programa o Ley 1	0	0	0	0	0	0
e2) Nombre de Programa o Ley 2	0	0	0	0	0	0
F. Sentencias laborales definitivas	0	0	0	0	0	0
<b>II. Gasto Etiquetado</b>	0	0	0	0	0	0
A. Personal Administrativo y Servicio Público	0	0	0	0	0	0
B. Magisterio	0	0	0	0	0	0
C. Servicios de Salud	0	0	0	0	0	0
c1) Personal Administrativo	0	0	0	0	0	0
c2) Personal Médico, Paramédico y afín	0	0	0	0	0	0
D. Seguridad Pública	0	0	0	0	0	0
E. Gastos asociados a la implementación de nuevas leyes federales o reformas a las mismas	0	0	0	0	0	0
e1) Nombre del Programa o Ley 1	0	0	0	0	0	0
e2) Nombre de Programa o Ley 2	0	0	0	0	0	0
F. Sentencias laborales definitivas	0	0	0	0	0	0
<b>III. Total del Gasto en Servicios Personales.</b>	261,073,941	18,999,879	280,073,820	175,587,343	175,583,863	104,486,480



## **VI. Anexos**

AVANCE DE GESTIÓN FINANCIERA DEL 1° DE ENERO AL 31 DE JULIO  
COLEGIO DE ESTUDIOS CIENTÍFICOS Y TECNOLÓGICOS DEL ESTADO DE ZACATECAS

2021













**ZACATECAS**  
*Trabajamos Unidos*

**Avance de Gestión Financiera 2021**  
**Colegio de Estudios Científicos y Tecnológicos del Estado de Zacatecas**  
**Relación de Cuentas Bancarias Productivas Específicas**  
**Del 1 de enero al 31 de julio de 2021**

Fondo, Programa o Convenio	Datos de la Cuenta Bancaria	
	Institución Bancaria	Número de Cuenta
CONTRATO	BANAMEX	45557934
CONTRATO	BANAMEX	134568923
CONTRATO	BBVA BANCOMER	100557137
CONTRATO	BANORTE	823008457
CONTRATO	BANORTE	823011105
CONTRATO	BANORTE	1087247320
CONTRATO	BANORTE	1087097002
CONTRATO	BANORTE	1087248886
CONTRATO	BANORTE	1087251505
CONTRATO	BANORTE	1086711851
CONTRATO	BANORTE	1087257981
CONTRATO	BANORTE	1087260347
CONTRATO	BANORTE	1061333531
CONTRATO	BANORTE	1087271642
CONTRATO	BANORTE	1087275556
CONTRATO	BANORTE	1087276562
CONTRATO	BANORTE	1087302779
CONTRATO	BANORTE	1086879902
CONTRATO	BANORTE	1086936216
CONTRATO	BANORTE	1086758221
CONTRATO	BANORTE	1086946961
CONTRATO	BANORTE	1086959130
CONTRATO	BANORTE	1086962381
CONTRATO	BANORTE	1086966035
CONTRATO	BANORTE	1086975699
CONTRATO	BANORTE	1086753002
CONTRATO	BANORTE	1086755640
CONTRATO	BANORTE	1086759787
CONTRATO	BANORTE	1061333522
CONTRATO	BANORTE	1086764839
CONTRATO	BANORTE	1087002716



**ZACATECAS**  
2013, S. DE CV.  
*Trabajemos Unidos*

**Avance de Gestión Financiera 2021**  
**Colegio de Estudios Científicos y Tecnológicos del Estado de Zacatecas**  
**Relación de Cuentas Bancarias Productivas Específicas**  
**Del 1 de enero al 31 de julio de 2021**

Fondo, Programa o Convenio		Datos de la Cuenta Bancaria	
		Institución Bancaria	Número de Cuenta
CONTRATO		BANORTE	1086878428
CONTRATO		BANORTE	1087003713
CONTRATO		BANORTE	1087104991
CONTRATO		BANORTE	1094226800
CONTRATO		BANORTE	1086710425
CONTRATO		BANORTE	1087004868
CONTRATO		BANORTE	1086712933
CONTRATO		BANORTE	1086879247
CONTRATO		BANORTE	1086760804
CONTRATO		BANORTE	1086777071
CONTRATO		BANORTE	1086779628
CONTRATO		BANORTE	1087005632
CONTRATO		BANORTE	1087063762
CONTRATO		BANORTE	1086942356
CONTRATO		BANORTE	1087078234
CONTRATO		BANORTE	1087244794
CONTRATO		BANORTE	1087243340
CONTRATO		BANORTE	1087245951
CONTRATO		BANORTE	823008457
CONTRATO		BANORTE	1087244749
CONTRATO		BANORTE	1086713097
CONTRATO		BANORTE	1097292860
CONTRATO		BANORTE	1086748727
CONTRATO		BANORTE	1151404707
CONTRATO		BANORTE	1087247339
CONTRATO		BANORTE	1086748718
CONTRATO		BANORTE	1087248671
CONTRATO		BANORTE	1087249968
CONTRATO		BANORTE	1087251028
CONTRATO		BANORTE	1087252294
CONTRATO		BANORTE	1087253620



Avance de Gestión Financiera 2021  
Colegio de Estudios Científicos y Tecnológicos del Estado de Zacatecas  
Relación de Cuentas Bancarias Productivas Específicas

Del 1 de enero al 31 de julio de 2021

Fondo, Programa o Convenio	Datos de la Cuenta Bancaria	
	Institución Bancaria	Número de Cuenta
CONTRATO	BANORTE	1087256872
CONTRATO	BANORTE	1087263580
CONTRATO	BANORTE	1087265771
CONTRATO	BANORTE	1087267225
CONTRATO	BANORTE	1087098821
CONTRATO	BANORTE	1087241412
CONTRATO	BANORTE	1087520845
CONTRATO	BANORTE	1061333513
CONTRATO	BANORTE	1105282216
CONTRATO	BANORTE	1145739734
CONTRATO	BANORTE	1145742042
CONTRATO	BANORTE	1128650971
CONTRATO	BANORTE	1128650980



**Avance de Gestión Financiera 2021**  
**Colegio de Estudios Científicos y Tecnológicos del Estado de Zacatecas**  
**Relación de Esquemas Bursátiles y de Coberturas Financieras**  
**Del 1 de enero al 31 de julio de 2021**

(Pesos)

Institución	Tipo de Cobertura	Fecha de Contratación	Fecha de Vencimiento	Base de Cobertura	Cobertura	Costo de la Cobertura

**NO APLICA**

NOTA: