



ESTADOS FINANCIEROS JULIO 2020



**COLEGIO DE ESTUDIOS CIENTÍFICOS Y TECNOLÓGICOS DEL ESTADO DE
ZACATECAS**



I. Información Contable

ESTADOS FINANCIEROS DEL 1º DE ENERO AL 31 DE JULIO
COLEGIO DE ESTUDIOS CIENTÍFICOS Y TECNOLÓGICOS DEL ESTADO DE ZACATECAS

| 2020

CONCEPTO	Año		CONCEPTO	Año	
	2020	2019		2020	2019
ACTIVO			PASIVO		
<i>Activo Circulante</i>			<i>Pasivo Circulante</i>		
Efectivo y Equivalentes	9,951,905	9,918,044	Cuentas por Pagar a Corto Plazo	178,590,811	182,316,567
Derechos a Recibir Efectivo o Equivalentes	1,178,357	1,066,045	Documentos por Pagar a Corto Plazo	0	0
Derechos a Recibir Bienes o Servicios	0	0	Porción a Corto Plazo de la Deuda Pública a Largo Plazo	0	0
Inventarios	0	0	Títulos y Valores a Corto Plazo	0	0
Almacenes	0	0	Pasivos Diferidos a Corto Plazo	0	0
Estimación por Pérdida o Deterioro de Activos Circulantes	0	0	Fondos y Bienes de Terceros en Garantía y/o Administración a Corto Plazo	0	0
Otros Activos Circulantes	0	0	Provisiones a Corto Plazo	281,126	1,262,648
Total de Activos Circulantes	11,130,261	4,984,089	Otros Pasivos a Corto Plazo	0	0
			Total de Pasivos Circulantes	178,871,937	183,579,216
<i>Activo No Circulante</i>			<i>Pasivo No Circulante</i>		
Inversiones Financieras a Largo Plazo	0	0	Cuentas por Pagar a Largo Plazo	42,506,173	57,601,739
Derechos a Recibir Efectivo o Equivalentes a Largo Plazo	1,176,590,390	1,137,739,885	Documentos por Pagar a Largo Plazo	0	0
Bienes Inmuebles, Infraestructura y Construcciones en Proceso	128,189,023	127,484,554	Deuda Pública a Largo Plazo	0	0
Bienes Muebles	45,437,652	45,409,691	Pasivos Diferidos a Largo Plazo	0	0
Activos Intangibles	565,172	565,172	Fondos y Bienes de Terceros en Garantía y/o en Administración a Largo Plazo	0	0
Depreciación, Deterioro y Amortización Acumulada de Bienes	-40,773,592	-40,773,592	Provisiones a Largo Plazo	0	0
Activos Diferidos	0	0	Total de Pasivos No Circulantes	42,506,173	57,601,739
Estimación por Pérdida o Deterioro de Activos no Circulantes	0	0	Total del Pasivo	221,378,111	241,180,954
Otros Activos no Circulantes	0	0			
Total de Activos No Circulantes	1,310,008,645	1,270,425,709	HACIENDA PÚBLICA/ PATRIMONIO		
Total del Activo	1,321,138,906	1,275,409,799	<i>Hacienda Pública/Patrimonio Contribuido</i>	1,325,803,676	1,287,928,944
			Aportaciones	1,292,888,348	1,254,013,616
			Donaciones de Capital	33,915,328	33,915,328
			Actualización de la Hacienda Pública / Patrimonio	0	0
			<i>Hacienda Pública/Patrimonio Generado</i>	-227,042,879	-253,700,099
			Resultados del Ejercicio (Ahorro / Desahorro)	13,683,409	-77,556,197
			Resultados de Ejercicios Anteriores	-242,197,052	-177,614,665
			Revalúos	1,470,763	1,470,763
			Reservas	0	0
			Rectificaciones de Resultados de Ejercicios Anteriores	0	0
			Exceso o Insuficiencia en la Actualización de la Hacienda Pública/Patrimonio	0	0
			Resultado por Posición Monetaria	0	0
			Resultado por Tenencia de Activos no Monetarios	0	0
			Total Hacienda Pública/ Patrimonio	1,099,760,796	1,034,228,844
			Total del Pasivo y Hacienda Pública / Patrimonio	321,138,906	1,275,409,799

Bajo protesta de decir verdad declaramos que los Estados Financieros y sus Notas son razonablemente correctos y responsabilidad del emisor.

Elaboró.

 L.C. SARA REYES LOZANO
 JEFE DE DEPARTAMENTO RECURSOS FINANCIEROS

Vo. Bo.

 M.A. CLARA GRISELDA LUEVANO COLLAZO.
 ENCARGADA DE LA DIRECCIÓN ADMINISTRATIVA

Autógrfo.

 ING. LEONEL GERARDO CORDERO LERMA
 DIRECTOR GENERAL

Concepto	2020	2019	Concepto	2020	2019
INGRESOS Y OTROS BENEFICIOS			GASTOS Y OTRAS PÉRDIDAS		
Ingresos de la Gestión	1,838,723	4,160,092	Gastos de Funcionamiento	161,079,111	367,408,823
Impuestos	0	0	Servicios Personales	155,973,920	331,407,138
Cuotas y Aportaciones de Seguridad Social	0	0	Materiales y Suministros	1,916,736	7,565,493
Contribuciones de Mejoras	0	0	Servicios Generales	3,188,455	28,436,192
Derechos	0	0	Transferencias, Asignaciones, Subsidios y Otras Ayudas	0	0
Productos	38,564	5,444	Transferencias Internas y Asignaciones al Sector Público	0	0
Aprovechamientos	0	0	Transferencias al Resto del Sector Público	0	0
Ingresos por Venta de Bienes y Prestación de Servicios	1,800,159	4,154,648	Subsidios y Subvenciones	0	0
Participaciones, Aportaciones, Convenios, Incentivos Derivados de la Colaboración Fiscal, Fondos Distintos de Aportaciones, Transferencias, Asignaciones, Subsidios y Subvenciones, y Pensiones y Jubilaciones.	172,923,797	291,304,085	Ayudas Sociales	0	0
Participaciones y Aportaciones, Convenios, Incentivos Derivados de la Colaboración Fiscal, Fondos Distintos de Aportaciones	0	0	Pensiones y Jubilaciones	0	0
Transferencia, Asignaciones, Subsidios y Subvenciones, y Pensiones y Jubilaciones	172,923,797	291,304,085	Transferencias a Fidelcomisos, Mandatos y Contratos Análogos	0	0
Otros Ingresos y Beneficios	0	0	Transferencias a la Seguridad Social	0	0
Ingresos Financieros	0	0	Donativos	0	0
Incremento por Variación de Inventarios	0	0	Transferencias al Exterior	0	0
Disminución del Exceso de Est. por Pérdida o Det. u Obsol.	0	0	Participaciones y Aportaciones	0	0
Disminución del Exceso de Provisiones	0	0	Participaciones	0	0
Otros Ingresos y Beneficios Varios	0	0	Aportaciones	0	0
Total de Ingresos y Otros Beneficios	174,762,520	295,464,177	Convenios	0	0
			Intereses, Comisiones y Otros Gastos de la Deuda Pública	0	0
			Intereses de la Deuda Pública		
			Comisiones de la Deuda Pública		
			Gastos de la Deuda Pública		
			Costo por Coberturas		
			Apoyos Financieros		
			Otros Gastos y Pérdidas Extraordinarias	0	5,611,551
			Estimaciones, Depreciaciones, Deterioros, Obsol. y Amortiz.		5,611,551
			Provisiones		
			Disminución de inventarios		
			Aumento por Insuficiencia de Est. por Pérdida o Det. y Obsol.		
			Aumento por Insuficiencia de Provisiones		
			Otros Gastos		
			Inversión Pública	0	0
			Inversión Pública no Capitalizable	0	0
			Total de Gastos y Otras Pérdidas	161,079,111	373,020,374
			Resultados del Ejercicio (Ahorro/Desahorro)	13,683,409	-77,556,197

Bajo protesta de decir verdad declaramos que los Estados Financieros y sus Notas son razonablemente correctos y responsabilidad del emisor.


Elaboró.
 L.C. SARÁ REYES LOZANO
 JEPA DE DEPARTAMENTO RECURSOS FINANCIEROS


Vo. Bo
 M.A. CLARA GRISELDA LUEVANO COLLAZO.
 ENCARGADA DE LA DIRECCIÓN ADMINISTRATIVA


Autorizó
 ING. LEONEL GERARDO CORDERO LERMA
 DIRECTOR GENERAL

Concepto	Hacienda Pública/Patrimonio Contribuido	Hacienda Pública/Patrimonio Generado del Ejercicio/Anteriores	Hacienda Pública/Patrimonio Generado del Ejercicio	Exceso o Insuficiencia en la Actualización de la Hacienda Pública/Patrimonio	TOTAL
Hacienda Pública/Patrimonio Contribuido Neto 2019	1,287,928,944	0	0	0	1,287,928,944
Aportaciones	1,254,013,616		0	0	1,254,013,616
Donaciones de Capital	33,915,328		0	0	33,915,328
Actualización de la Hacienda Pública/Patrimonio	0		0	0	0
Hacienda Pública/Patrimonio Generado Neto 2019	0	-176,143,903	-77,556,197	0	-253,700,100
Resultados del Ejercicio (Ahorro/Desahorro)	0	0	-77,556,197		-77,556,197
Resultados de Ejercicios Anteriores	0	-177,614,665		0	-177,614,665
Revalúos	0	1,470,763		0	1,470,763
Reservas	0	0	0	0	0
Rectificaciones de Resultados de Ejercicios Anteriores	0	0	0	0	0
Exceso o Insuficiencia en la Actualización de la Hacienda Pública/Patrimonio Neto 2019	0	0	0	0	0
Resultados por Posición Monetaria	0	0	0	0	0
Resultados por Tenencia de Activos no Monetarios	0	0	0	0	0
Hacienda Pública/Patrimonio Neto Final de 2019	1,287,928,944	-176,143,903	-77,556,197	0	1,034,228,844
Cambios en la Hacienda Pública/Patrimonio Contribuido Neto de 2020	38,874,732	0	0	0	38,874,732
Aportaciones	38,874,732		0	0	38,874,732
Donaciones de Capital	0	0	0	0	0
Actualización de la Hacienda Pública/Patrimonio	0	0	0	0	0
Variaciones de la Hacienda Pública/Patrimonio Generado Neto del Ejercicio 2020	0	-64,582,386	91,239,606	0	26,657,219
Resultados del Ejercicio (Ahorro/Desahorro)	0	0	13,683,409		13,683,409
Resultados de Ejercicios Anteriores	0	-64,582,386	77,556,197		12,973,811
Revalúos	0	0	0	0	0
Reservas	0	0	0	0	0
Rectificaciones de Resultados de Ejercicios Anteriores	0	0	0	0	0
Cambios en el Exceso o Insuficiencia en la Actualización de la Hacienda Pública/ Patrimonio Neto de 2020	0	0	0	0	0
Resultados por Posición Monetaria	0	0	0	0	0
Resultados por Tenencia de Activos no Monetarios	0	0	0	0	0
Hacienda Pública/ Patrimonio Neto Final de 2020	1,326,803,676	-240,726,289	13,683,409	0	1,099,760,795

Bajo protesta de decir verdad declaramos que los Estados Financieros y sus Notas son razonablemente correctos y responsabilidad del emisor.



 M.C. SARA REYES LOZANO
 JEFE DE DEPARTAMENTO RECURSOS FINANCIEROS



 Vd. 80
 M.A. CLARA BRISOLA LUEVANO COLLAZO.
 ENCARGADA DE LA DIRECCIÓN ADMINISTRATIVA



 ING. LEONEL OJEDA SOTOMAYOR
 DIRECTOR GENERAL

Concepto	Origen	Aplicación	Concepto	Origen	Aplicación
ACTIVO	0	45,729,107	PASIVO	0	19,802,844
Activo Circulante	0	6,146,172	Pasivo Circulante	0	4,707,278
Efectivo y Equivalentes	0	6,033,860	Cuentas por Pagar a Corto Plazo	0	3,725,756
Derechos a Recibir Efectivo o Equivalentes	0	112,312	Documentos por Pagar a Corto Plazo	0	0
Derechos a Recibir Bienes o Servicios	0	0	Porción a Corto Plazo de la Deuda Pública a Largo Plazo	0	0
Inventarios	0	0	Títulos y Valores a Corto Plazo	0	0
Almacenes	0	0	Pasivos Diferidos a Corto Plazo	0	0
Estimación por Pérdida o Deterioro de Activos Circulantes	0	0	Fondos y Bienes de Terceros en Garantía y/o Administración a Corto Plazo	0	0
Otros Activos Circulantes	0	0	Provisiones a Corto Plazo	0	981,522
Activo No Circulante	0	39,582,936	Otros Pasivos a Corto Plazo	0	0
Inversiones Financieras a Largo Plazo	0	0	Pasivo No Circulante	0	15,095,565
Derechos a Recibir Efectivo o Equivalentes a Largo Plazo	0	38,850,505	Cuentas por Pagar a Largo Plazo	0	15,095,565
Bienes Inmuebles, Infraestructura y Construcciones en Proceso	0	704,469	Documentos por Pagar a Largo Plazo	0	0
Bienes Muebles	0	27,961	Deuda Pública a Largo Plazo	0	0
Activos Intangibles	0	0	Pasivos Diferidos a Largo Plazo	0	0
Depreciación, Deterioro y Amortización Acumulada de Bienes	0	0	Fondos y Bienes de Terceros en Garantía y/o en Administración a Largo Plazo	0	0
Activos Diferidos	0	0	Provisiones a Largo Plazo	0	0
Estimación por Pérdida o Deterioro de Activos no Circulantes	0	0			
Otros Activos no Circulantes	0	0	HACIENDA PÚBLICA/ PATRIMONIO	65,531,951	0
			Hacienda Pública/Patrimonio Contribuido	38,874,732	0
			Aportaciones	38,874,732	
			Donaciones de Capital	0	0
			Actualización de la Hacienda Pública / Patrimonio	0	0
			Hacienda Pública/Patrimonio Generado	26,657,219	0
			Resultados del Ejercicio (Ahorro / Desahorro)	13,683,409	
			Resultados de Ejercicios Anteriores	12,973,811	
			Revalúos	0	0
			Reservas	0	0
			Rectificaciones de Resultados de Ejercicios Anteriores	0	0
			Exceso o Insuficiencia en la Actualización de la Hacienda Pública/Patrimonio	0	0
			Resultado por Posición Monetaria	0	0
			Resultado por Tenencia de Activos no Monetarios	0	0

Bajo protesta de decir verdad declaramos que los Estados Financieros y sus Notas son razonablemente correctos y responsabilidad del emisor.

Elaboró.

 L.C. SARA REYES LOZANO
 JEFA DE DEPARTAMENTO RECURSOS FINANCIEROS

V.Bo

 M.A. CLARA GRISELDA LUEVANO COLLAZO.
 ENCARGADA DE LA DIRECCIÓN ADMINISTRATIVA

Autorizó

 ING. LEONEL GERARDO CORDERO LERMA
 DIRECTOR GENERAL

Concepto	2020	2019	Concepto	2020	2019
Flujos de Efectivo de las Actividades de Operación			Flujos de Efectivo de las Actividades de Inversión		
Origen	174,762,520	295,464,177	Origen	0	5,611,551
Impuestos	38,564	5,444	Bienes Inmuebles, Infraestructura y Construcciones en Proceso	0	0
Cuotas y Aportaciones de Seguridad Social	0	0	Bienes Muebles	0	0
Contribuciones de mejoras	0	0	Otros Orígenes de Inversión	0	5,611,551
Derechos	0	0	Aplicación	39,582,936	85,584,717
Productos	0	0	Bienes Inmuebles, Infraestructura y Construcciones en Proceso	704,469	21,566,735
Aprovechamientos	0	0	Bienes Muebles	27,961	1,520,836
Ingresos por Venta de Bienes y Prestación de Servicios	1,800,159	4,154,648	Otras Aplicaciones de Inversión	38,850,505	62,497,146
* Ingresos no Comprendidos en las Fracciones de la Ley de Ingresos Causados en Ejercicios Fiscales Anteriores Pendientes de Liquidación o Pago	0	0	Flujos Netos de Efectivo por Actividades de Inversión	-39,582,936	-79,973,167
Participaciones y Aportaciones, Convenios, Incentivos Derivados de la Colaboración Fiscal, Fondos Distintos de Aportaciones	0	0			
Transferencia, Asignaciones, Subsidios y Subvenciones, y Pensiones y Jubilaciones	172,923,797	291,304,085			
Otros Orígenes de Operación	0	0			
Aplicación	161,079,111	373,020,374	Flujo de Efectivo de las Actividades de Financiamiento		
Servicios Personales	155,973,920	331,407,138	Origen	51,848,542	142,079,217
Materiales y Suministros	1,916,736	7,565,493	Endeudamiento Neto	0	0
Servicios Generales	3,188,455	28,436,192	Interno	0	0
	0	5,611,551	Externo	0	0
Transferencias Internas y Asignaciones al Sector Público	0	0	Otros Orígenes de Financiamiento	51,848,542	142,079,217
Transferencias al resto del Sector Público	0	0	Aplicación	19,915,155	11,000,782
Subsidios y Subvenciones	0	0	Servicios de la Deuda	0	0
Ayudas Sociales	0	0	Interno	0	0
Pensionamientos y Jubilaciones	0	0	Externo	0	0
Transferencias a Fidelcomisos, Mandatos y Contratos Análogos	0	0	Otras Aplicaciones de Financiamiento	19,915,155	11,000,782
Transferencias a la Seguridad Social	0	0	Flujos netos de Efectivo por Actividades de Financiamiento	31,933,387	131,078,435
Donativos	0	0			
Transferencias al Exterior	0	0	Incremento/Disminución Neta en el Efectivo y Equivalentes al Efectivo	6,033,860	-26,450,930
Participaciones	0	0			
Aportaciones	0	0	Efectivo y Equivalente al Efectivo al Inicio del Ejercicio	3,918,044	30,368,972
Convenios	0	0	Efectivo y Equivalente al Efectivo al Final del Ejercicio	9,951,905	3,918,044
Otras Aplicaciones de Operación	0	0			
Flujos Netos de Efectivo por Actividades de Operación	13,683,409	-77,556,197			

Bajo protesta de decir verdad declaramos que los Estados Financieros y sus Notas son razonablemente correctos y responsabilidad del emisor.
 NOTA: * Para fines informativos se mantiene en el 2018. Rubro derogado DOE 27-09-2018, obligatorio a partir del ejercicio 2019.

Elaboró:
 L.C. SARA REYES LOZANO
 JEFE DE DEPARTAMENTO RECURSOS FINANCIEROS


Elaboró:
 M.A. CLARA GRISelda LUEVANO COLLAZO.
 ENCARGADA DE LA DIRECCIÓN ADMINISTRATIVA


Elaboró:
 ING. LEONEL BERNARDO CORDERO LERMA
 DIRECTOR GENERAL

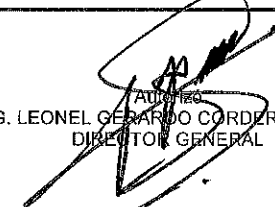
Colegio de Estudios Científicos y Tecnológicos del Estado de Zacatecas
Estado Analítico del Activo
Del 1 de enero al 31 de julio de 2020
(Pesos)

Concepto	Saldo Inicial 1	Cargos del Periodo 2	Abonos del Periodo 3	Saldo Final 4 = (1+2-3)	Variación del Periodo (4-1)
ACTIVO	1,275,409,799	785,621,452	739,892,345	1,321,138,906	45,729,107
Activo Circulante	4,984,089	745,147,379	739,001,207	11,130,261	6,146,172
Efectivo y Equivalentes	3,918,044	569,569,970	563,536,110	9,951,904	6,033,860
Derechos a Recibir Efectivo o Equivalentes	1,066,045	175,577,409	175,465,097	1,178,357	112,312
Derechos a Recibir Bienes o Servicios	0	0	0	0	0
Inventarios	0	0	0	0	0
Almacenes	0	0	0	0	0
Estimación por Pérdida o Deterioro de Activos Circulantes	0	0	0	0	0
Otros Activos Circulantes	0	0	0	0	0
Activo No Circulante	1,270,425,709	40,474,073	891,137	1,310,008,645	39,582,936
Inversiones Financieras a Largo Plazo	0	0	0	0	0
Derechos a Recibir Efectivo o Equivalentes a Largo Plazo	1,137,739,885	38,850,505	0	1,176,590,390	38,850,505
Bienes Inmuebles, Infraestructura y Construcciones en Proceso	127,484,554	1,578,206	873,737	128,189,023	704,469
Bienes Muebles	45,409,691	45,362	17,401	45,437,652	27,961
Activos Intangibles	565,172	0	0	565,172	0
Depreciación, Deterioro y Amortización Acumulada de Bienes	-40,773,592	0	0	-40,773,592	0
Activos Diferidos	0	0	0	0	0
Estimación por Pérdida o Deterioro de Activos no Circulantes	0	0	0	0	0
Otros Activos no Circulantes	0	0	0	0	0

Bajo protesta de decir verdad declaramos que los Estados Financieros y sus Notas son razonablemente correctos y responsables del emisor.


 Elaboró:
L.C. SARA REYES LOZANO
 JEFA DE DEPARTAMENTO RECURSOS
 FINANCIEROS


 Autorizó:
M.A. CLARA GRISELDA LUEVANO COLLAZO.
 ENCARGADA DE LA DIRECCIÓN ADMINISTRATIVA


 Autorizó:
ING. LEONEL GERARDO CORDERO LERMA
 DIRECTOR GENERAL





Avance de Gestión Financiera 2020
Ente Público: Colegio de Estudios Científicos y Tecnológicos del Estado de Zacatecas
Estado Analítico de la Deuda y Otros Pasivos
Del 1 de enero al 31 de julio de 2020


(Pesos)

Denominación de las Deudas		Moneda de Contratación	Institución o País Acreedor	Saldo Inicial del Periodo	Saldo Final del Periodo
DEUDA PÚBLICA				0	0
Corto Plazo					
Deuda Interna					
	Instituciones de Crédito	Pesos Mexicanos		0	0
	Otros Documentos por Pagar a Corto Plazo	Pesos Mexicanos		0	0
	Títulos y Valores	Pesos Mexicanos		0	0
	Arrendamientos Financieros	Pesos Mexicanos		0	0
Deuda Externa					
	Organismos Financieros Internacionales			0	0
	Deuda Bilateral			0	0
	Títulos y Valores			0	0
	Arrendamientos Financieros			0	0
	Subtotal a Corto Plazo			0	0
Largo Plazo					
Deuda Interna					
	Instituciones de Crédito	Pesos Mexicanos		0	0
	Títulos y Valores			0	0
	Arrendamientos Financieros			0	0
Deuda Externa					
	Organismos Financieros Internacionales			0	0
	Deuda Bilateral			0	0
	Títulos y Valores			0	0
	Arrendamientos Financieros			0	0
	Subtotal a Largo Plazo			0	0
OTROS PASIVOS				241,180,954	221,378,111
	Otros Documentos por Pagar a Corto Plazo	Pesos Mexicanos	DIVERSOS PASIVOS	241,180,954	221,378,111
TOTAL DEUDA Y OTROS PASIVOS				241,180,954	221,378,111

Bajo protesta de decir verdad declaramos que los Estados Financieros y sus Notas son razonablemente correctos y responsabilidad del emisor.


 Elaboró:
L.C. SARA REYES LOZANO
 JEFA DE DEPARTAMENTO RECURSOS FINANCIEROS


 No. Bo
M.A. CLARA GRISELDA LUEVANO COLLAZO.
 ENCARGADA DE LA DIRECCIÓN ADMINISTRATIVA

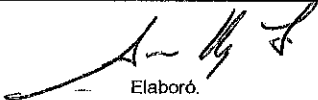

ING. LEONEL GERARDO DORDERO LERMA
 DIRECTOR GENERAL





Avance de Gestión Financiera 2020
Ente Público: Colegio de Estudios Científicos y Tecnológicos del Estado de Zacatecas
Informe Sobre Pasivos Contingentes
Al 31 de julio de 2020
(Pesos)

Municipio	Acreedor	Saldo Inicial del Periodo	Saldo Final del Periodo
<div data-bbox="940 634 1400 724" style="border: 1px dashed black; padding: 10px; display: inline-block;">NO APLICA</div>			

Bajo protesta de decir verdad declaramos que los Estados Financieros y sus Notas son razonablemente correctos y responsabilidad del emisor.


Elaboró.
L.C. SARA REYES LOZANO
JEFA DE DEPARTAMENTO RECURSOS FINANCIEROS


Vd. Bo
M.A. CLARA GRISELDA LUEVANO COLLAZO.
ENCARGADA DE LA DIRECCIÓN ADMINISTRATIVA


Autógrafa
ING. LEONEL GERARDO CORDERO LERMA
DIRECTOR GENERAL

ACTIVO

Efectivo y Equivalentes

El rubro de Efectivo y Equivalentes al 31 de julio de 2020 se integra de la siguiente manera:

NOMBRE	SALDO
BANORTE VIATICOS ESTATALES	\$ 53,832.97
RECEP REC ESTATAL	\$ 10,561.71
RECEP REC. FEDERAL	\$ 10,167.16
BBVA / BANCOMER CTA. 0100557137	-\$ 437,554.26
BAN CASA BLANCA	\$ 3,553.86
BANORTE HUITZILA	\$ 11,114.12
BANORTE LA COLORAD	\$ 22,532.62
BANORTE TORIBIO	\$ 10,431.46
BANORTE SAN TIBURC	\$ 458.20
BANORTE CTA. 823-01110-5	\$ 104,212.74
BAN TLALTENANGO	\$ 405,959.85
BAN B VISTA PINOS	\$ 2,446.70
BANORTE CHUPADEROS	\$ 3,528.03
BANORTE CALERA	\$ 16,929.15
BANORTE SANTA ANA	\$ 80,070.07
BAN LAZARO CARDENA	\$ 112,557.10
BANORTE EL REFUGIO	\$ 501.00
BAN EST GUTERREZ	\$ 3,998.60
B CONC DE INGRESOS	\$ 10,012.10
BANORTE REC ESTATA	\$ 47,808.79
BANORTE JEREZ	\$ 5,139.53
BANORTE EL SAUCITO	\$ 6,815.59
BANORTE PLATEROS	\$ 59,899.23
BANORTE MARAVILLAS	\$ 26,018.48
BANORTE EMSAD	\$ 93,794.60
BANORTE CECYTEZ	\$ 67,228.47
BAN SEIS DE ENERO	\$ 1,196.20
BAN STA LUCIA DE L	\$ 23,641.46
BAN EST GUADALUPE	\$ 800.00

COLEGIO DE ESTUDIOS CIENTÍFICOS Y TECNOLÓGICOS DEL ESTADO DE ZACATECAS

Notas a los Estados Financieros al 31 de julio de 2020

(En pesos)

NOMBRE	SALDO
BANORTE LA ZACATEC	\$ 1.58
BANORTE PEDREGOSO	\$ 2,506.49
BAN ESPIRITU SANTO	\$ 3,680.86
BAN JAULAS DE ABAJ	\$ 21,099.59
BANORTE P RAYGOZA	\$ 3,246.52
BANORTE LA QUEMADA	\$ 4,626.49
BAN EMILIANO ZAPAT	\$ 1,665.35
BAN EL RUCIO V HGO	\$ 181.26
BAN TANQUE NUEVO	\$ 1,058.95
BANORTE MATEO GOME	\$ 34,000.41
BAN EL RUCIO V C	\$ 24,743.81
BANORTE EL CENTRO	\$ 14,793.28
BAN COL PROGRESO	\$ 986.14
BANORTE SAUCEDA	\$ 6,726.13
BAN EL NIGROMANTE	\$ 6,301.82
B BIBLIOTECA VIRTU	\$ 6,592.12
BAN LA CONCEPCION	\$ 5,251.43
BANORTE TENAYUCA	\$ 5,239.43
BANORTE APIZOLAYA	\$ 15,848.89
BAN SN ANTONIO D P	\$ 31,330.79
BANORTE CAOPAS	\$ 54,403.83
BANORTE EL LAMPOTA	\$ 6,242.75
BANORTE LOBATOS	\$ 2,840.54
BAN EST SN JOSE	\$ 7,557.12
BANORTE CTA. 823-00845-7	\$ 102,163.13
BAN SN JUAN CAPIST	\$ 4,904.50
BAN SN JOSE DE LOU	\$ 7,023.91
BANORTE RIO GRANDE	\$ 5,489.22
B TTULACION ELECT	\$ 18,026.66
BAN B DE TRUJILLO	\$ 1,200.07
BAN EL PORVENIR	\$ 11,780.10
BAN PINO SUAREZ	\$ 100.00
BANORTE LA LAGUNA	\$ 1,889.49
BAN EMILIO CARRANZ	\$ 9,490.92
BANORTE EL CAZADER	\$ 10,479.38
BANORTE SAN PABLO	\$ 5,851.77
BANAMEX CTA. 7004555793-4	\$ 282,551.70
BANAMEX	\$ 10,000.00
TOTAL BANCOS	\$ 1,489,511.96

En la cuenta de Efectivo y Equivalentes, se registran los movimientos de todas las cuentas bancarias a nombre del Colegio de Estudios Científicos y Tecnológicos del Estado de Zacatecas.

Bajo protesta de decir verdad declaramos que los Estados Financieros y sus notas, son razonablemente correctos y son responsabilidad del emisor

El total del rubro de Efectivo y Equivalentes al 31 de julio de 2020 refleja un saldo de \$1'489,511.96 (Un Millón Cuatrocientos Ochenta y Nueve Mil Quinientos Once Pesos 89/100 M.N). El Subsidio Federal se deposita en la cuenta 1094226800 del CECYTEZ de ahí se realizan los traspasos a las cuentas correspondientes según fueron etiquetados los recursos, el Subsidio Estatal se deposita en la Cuenta 1087104991 para los gastos de viáticos y pasajes tanto Nacionales como Estatales; la diferencia se traspasa directamente a la Cuenta 0100557137 que es la cuenta asignada para el gasto del capítulo 1000 (Servicios Personales).

Es conveniente aclarar, que las cuentas aperturadas en la Institución Bancaria Banco Mercantil del Norte S. A. de C.V. a nombre de los Planteles que en la tabla anterior se relacionan son por la captación de cuotas voluntarias de padres de familia, entre otros, las cantidades reunidas por dichos conceptos se utilizarán para cubrir las necesidades que se generen en su propio plantel.

Así mismo en el mes de junio se crearon dos cuentas de inversión las cuales reflejan un saldo al 30 de \$8,462,392.68 (Ocho Millones Cuatrocientos Sesenta y Dos Mil Trescientos Noventa y Dos Pesos 68/100 m.n.) las cuales se de tallan a continuación:

NOMBRE	SALDO
BANAMEX CTA. 7004555793-4	\$ 4,415,902.99
BANAMEX	\$ 4,046,489.69
TOTAL INVERSIONES TEMPORALES	\$ 8,462,392.68

El contrato de la cuenta número 7004555793-4 del Banco Nacional de México fue asignada para realizar la provisión del recurso del capítulo 1000 (Servicios Personales); el cual presupuestalmente corresponde al mes de julio del año en curso, la cual asciende a la cantidad de \$ 4,415,902.99 (Cuatro Millones Cuatrocientos Quince Mil Novecientos Dos Pesos 99/100 m.n.)

El contrato de la cuenta numero: del Banco Nacional de México fue asignada para realizar la provisión del saldo del capítulo 2000 y 3000 (servicios básicos y servicios generales respectivamente) con el cual se pretende proporcionar mantenimiento y rehabilitación a los vdfierentes planteles adscritos al Colegio, la cual asciende a la cantidad de 4,046,789.69 (Cuatro Millones Cuarenta y Seis Mil Setecientos Ochenta y Nueve Pesos 69/100 m.n.)

Derechos a Recibir Efectivo y Equivalentes y Bienes o Servicios por Recibir

Derechos a Recibir Efectivo o Equivalente al 31 de julio de 2020 está conformado por los Deudores Diversos que asciende a la cantidad de \$ 1'187,132.83 (Un Millón Ciento Ochenta y Siete Mil Ciento Treinta y Dos Pesos 83/00 M.N.) conformados bajo los conceptos de pago erróneo de Sueldos y Salarios, Viáticos y Gastos Diversos que son otorgados al personal tanto de Dirección General como de planteles, los cuales se desglosan de la siguiente manera:

- Deudores diversos a comprobar señala que a partir de un plazo menor de 90 días asciende a la cantidad de \$ 45,718.95 (Cuarenta y Cinco Mil Setecientos Dieciocho Pesos 95/100 M.N.) y se compone de la siguiente manera:

NOMBRE	CONCEPTO	SALDO
Aurelio Iñiguez Macias	Viaticos Estatales	\$ 96.00
Clara Gricelda Luevano Collazo	Gastos por comprar	\$ 3,982.00
Juan García Rodríguez	Viaticos Nacional	\$ 6,706.00
Ismael Pacheco Gurrola	Viaticos Nacional	\$ 312.00
Maicela Serrano Delgado	Fondo Revolvente	\$ 6,000.00
Ignacio Escobedo Reyes	Pago erroneo	\$ 0.20
Maicela Cortes Silva	Fondo Revolvente	\$ 6,000.00
Rita Melissa Rodri	Viaticos Nacional	\$ 560.00
Daniela Frausto Ac	Fondo Revolvente	\$ 5,000.00
Blanca Moreira	Fondo Revolvente	\$ 6,326.21
David Monreal Paez	Fondo Revolvente	\$ 7,692.54
Leonardo Saucado	Viaticos Estatales	\$ 312.00
José Jeremias Cruz	Viaticos Estatales	\$ 312.00
MIKROWISP S.A.	Gasto	\$ 2,420.00
TOTAL		\$ 45,718.95

- Deudores diversos a comprobar con un plazo mayor de 180 días asciende a la cantidad de \$ 1'065,755.62 (Un Millón Sesenta y Cinco Mil Setecientos Cincuenta y Cinco Pesos 62/100 M.N.) conformándose de la siguiente manera:

NOMBRE	DEUDORES MAYORES DE 180 DÍAS CONCEPTO	SALDO
Adriana Villarreal Villarreal	Fondo Revolvente	\$ 5,000.00
Aracely Rodriguez Macias	Fondo Revolvente	\$ 9,911.84
Alejandro Tijerín Ortiz	Programa 3x1	\$ 28,410.00
Fátima De Avila Davila	Programa 3x1	\$ 15,800.00
José alberto Mendez Mendez	Programa 2X1	\$ 61,608.69
Rauli Ureño Luna	Programa 2X1	\$ 10,539.39
Jose Guadalupe Guillen Martinez	Programa 2x1	\$ 117,747.69
Ricardo Mendoza Reyes	Programa 3x1	\$ 38,095.00
Sergio Sanchez Valenciana	Programa 3x1	\$ 20,816.00
PEGASO PCS, S.A. DE C.V.	Saldo Pendiente	\$ 4,327.01
BBVA Bancomer	Jackeo de cuentas Bancarias	\$ 753,500.00
TOTAL		\$ 1,065,755.62

Así como por otros Derechos a Recibir Efectivo o Equivalente (Subsidio al Empleo) que asciende a la cantidad de \$ 66,883.98 (Sesenta y Seis Mil Ochenta y Ocho y Tres Pesos 98/100 M.N.).

GIROS DERECHOS A RECIBIR EFECTIVO O EQUIVALENTE A CORTO PLAZO	
NOMBRE	SALDO
Subsidio al Empleo	\$ 66,883.98
TOTAL DERECHOS A RECIBIR	\$ 66,883.98

Derechos a Recibir Efectivo o Equivalente A Largo Plazo

En referencia a los Derechos a Recibir Efectivo Equivalente a Largo Plazo cabe hacer mención que se integran de los adeudos estatales de ejercicios anteriores (2005-2019) y del ejercicio actual no radicados al Colegio, por lo que derivado del Convenio de Coordinación el adeudo del estado con la Institución asciende a \$1'142,377,211.88 (Mil

COLEGIO DE ESTUDIOS CIENTÍFICOS Y TECNOLÓGICOS DEL ESTADO DE ZACATECAS

Notas a los Estados Financieros al 31 de julio de 2020

(En pesos)

Ciento Cuarenta y Dos Millones Trescientos Setenta y Siete Mil Doscientos Once Pesos 88/100 M.N.).

INGRESOS POR RECUPERAR DEUDOR ESTATAL		SAUDO
NOMBRE		
Estatales Ejercicio 2005		\$ 7,650,618.56
Estatales Ejercicio 2006		\$ 20,133,724.37
Estatales Ejercicio 2007		\$ 22,271,605.05
Estatales Ejercicio 2008		\$ 36,301,205.70
Estatales Ejercicio 2009		\$ 53,901,893.20
Estatales Ejercicio 2010		\$ 75,269,300.41
Estatales Ejercicio 2011		\$ 86,757,521.44
Estatales Ejercicio 2012		\$ 101,839,711.14
Estatales Ejercicio 2013		\$ 112,267,935.43
Estatales Ejercicio 2014		\$ 107,023,759.50
Estatales Ejercicio 2015		\$ 107,030,184.30
Estatales Ejercicio 2016		\$ 130,210,197.44
Estatales Ejercicio 2017		\$ 110,720,550.64
Estatales Ejercicio 2018		\$ 67,862,332.91
Estatales Ejercicio 2019		\$ 64,286,166.60
Estatales Ejercicio 2020		\$ 38,850,505.19
TOTAL		\$ 1,122,377,211.88

El adeudo de la Federación con el Colegio, por los ejercicios 2007, 2014, 2015 y 2017 asciende a la cantidad de \$34'213,178.01 (Treinta y Cuatro Millones Doscientos Trece Mil Ciento Setenta y Ocho Pesos 01/100 M.N.)

INGRESOS POR RECUPERAR DEUDOR FEDERAL		
Federales Ejercicio 2007		\$ 303,023.37
Federales Ejercicio 2014		\$ 3,040,644.41
Federales Ejercicio 2015		\$ 3,979,995.09
Federales Ejercicio 2017		\$ 26,889,515.14
Total Ingresos por recuperar Deudo Federal		\$ 34,213,178.01

El total de Derechos a Recibir Efectivo o Equivalente A Largo Plazo tanto de la Aportación Federal como de la Aportación Estatal asciende a \$1'176,590,389.89 (Mil Ciento Setenta y Seis Millones Quinientos Noventa Mil Trescientos Ochenta y Nueve Pesos 89/100 M.N.).

Nota: En lo que respecta al adeudo estatal este movimiento se someterá a la aprobación de la H. Junta Directiva, con la finalidad de realizar el cambio a cuentas de orden, una vez

Bajo protesta de decir verdad declaramos que los Estados Financieros y sus notas, son razonablemente correctos y son responsabilidad del emisor

autorizado se le dará cumplimiento a la recomendación que realizo el despacho contable de la C.P.C Fanny Zulema Campos Sánchez, quién aplicó una auditoria externa a los Estados financieros que emite este Colegio.

Bienes Muebles, Inmuebles e intangibles

Las inversiones en inmuebles, vehículos, maquinaria, mobiliario y equipo se registran en la cuenta de activo que corresponde, se lleva un control físico de los inventarios de bienes muebles a través de las altas y bajas de los mismos, haciendo mención de los bienes que son donados por diferentes instancias, así como resguardando las facturas originales que amparan la propiedad del bien.

Existen controles físicos por los bienes duraderos adquiridos, se cuenta con los resguardos respectivos, los cuales elabora y custodia la Dirección de Administración del Colegio de Estudios Científicos y Tecnológicos del Estado de Zacatecas.

El saldo del rubro Bienes Muebles e Inmuebles que figura en el Estado de Situación Financiera al 31 de julio de 2020 asciende a la cantidad de \$133'418,254.97 (Ciento Treinta y Tres Millones Cuatrocientos Dieciocho Pesos Doscientos Cincuenta y Cuatro Pesos 97/100 m.n.) y se integra de la forma siguiente:

BIENES MUEBLES, INMUEBLES E INTANGIBLES		Cantidad
González		
Bienes Inmuebles, Infraestructura y Construcción En Proceso		\$128,189,023.28
Bienes Muebles		\$45,437,651.90
Activos Intangibles		\$565,171.82
Depreciación De Bienes Muebles e Inmuebles		-\$40,773,592.03
Total de Bienes Inmuebles e Intangibles		\$133,418,254.97

La cantidad de \$128,189,023.28 (Ciento Veintiocho Millones Ciento Ochenta y Nueve Mil Veintitres Pesos 28/100 M.N.) se integra de:

- \$54'315,874.65 (Cincuenta y Cuatro Millones Trescientos Quince Mil Ochocientos Setenta y Cuatro Pesos 65/100 M.N.) correspondientes a los terrenos registrados ante La Dirección de Catastro y Registro Público de la Propiedad,
- \$ 18'790,221.17 (Dieciocho Millones Setecientos Noventa Mil Doscientos Veintium Pesos 17/100 M.N.) corresponde a la construcción en proceso en bienes propios la cual se considerará en activos de bienes inmuebles al término de la construcción.
- \$ 55'082,927.46 (Cincuenta y Cinco Millones Ochenta y Dos Mil Novecientos Veintisiete Pesos 46/100 M.N.) contempla la construcción de edificios no habitacionales de los diferentes CECYTEZ – EMSaD que actualmente se encuentran en operación.

El inventario de Bienes. Muebles refleja la cantidad:

- La cantidad de \$45'437,651.90 (Cuarenta y Cinco Millones Cuatrocientos Treinta y Siete Mil Seiscientos Cincuenta y Un Pesos 90/100 M.N.), se integra de: Mobiliario y equipo de administración, educacional y recreativo, instrumental médico y de laboratorio, Equipo de Transporte, Maquinaria, otros equipos y herramientas.
- En la cuenta de Activos Intangibles se contempla la cantidad de \$565,171.82 (Quinientos Sesenta y Cinco Mil Ciento Setenta y Un Pesos 82/100 M.N.).
- La cantidad de \$40'773,592.03 (Cuarenta Millones Setecientos Setenta y Tres Mil Quinientos Noventa y Dos Pesos 03/100 M.N.) corresponde a la depreciación acumulada de bienes muebles e inmuebles los cuales se actualizo al 31 de diciembre de 2019 de acuerdo a los lineamientos establecidos en la Ley de Contabilidad Gubernamental, que refleja el Estado de Situación Financiera están valuados durante el ejercicio 2014 y solo se consideran los que se encuentran a nombre del Colegio.

PASIVO

PASIVO CIRCULANTE

En el rubro de Cuentas por Pagar a Corto Plazo se refleja la cantidad de \$178'871,937.00 (Ciento Setenta y Ocho Millones Ochocientos Setenta y Un Mil Novecientos Treinta y Siete Pesos 00/100 M.N.), la cual se conforma por los siguientes conceptos:

- Retenciones y Contribuciones por pagar al 31 de julio de 2020 asciende a la cantidad de \$169'017,809.03 (Ciento Sesenta y Nueve Millones Diecisiete mil Ochocientos Nueve Pesos 03/100 M.N.) Las cuales se detallan a continuación:

RETENCIONES Y CONTRIBUCIONES POR PAGAR A CORTO PLAZO

NOMBRE	SALDO
Pensión Alimenticia	\$7,786.26
Cuotas Infonavi	\$2,149,141.44
Cuotas Cindicales	\$6,645.48
Seguros METLIFE	\$991.81
Impulsora Promobien, S.A. DE C.V.	\$8,721.82
Muebles Novaluxe, S.A. DE C.V.	\$623.26
INFONACOT	-\$61,153.19
Plan Diferente	-\$1,080.12
I.S.R. Por Salarios	\$163,272,312.08
I.S.R. Retenciones por Honorarios	\$2,323.33
IVA Retenciones	\$416.19
Cuotas I.M.S.S.	\$3,631,080.67
Total Retenciones y Contribuciones por pagar a corto Plazo	\$169,017,809.03

- Cabe hacer mención que el I.S.P.T. por Salarios está por la cantidad de \$163'275,051.60 (Ciento Sesenta y Tres Millones Doscientos Setenta y Cinco Mil Cincuenta y Un Pesos 60/100 M.N.), dicha cifra está sujeta a las actualizaciones, recargos y multas que se genere mes con mes.
- Proveedores por pagar a corto plazo en el mes de junio no refleja saldo alguno; debido a que se cumplió con las obligaciones correspondientes.

En la cuenta de Servicios Personales por \$8,837,910.40 (Ocho Millones Ochocientos Treinta y Siete Mil Novecientos Diez Pesos 40/100 M.N.).

NOMBRE	SALDO
CECYTEZ	\$3,310,003.26
EMSaD	\$3,993,629.78
Operadora de programas de Abasto Múltiple SA DE Instituto Mexicano del Seguro Social	\$82,607.50
TOTAL SERVICIOS PERSONALES	\$8,837,910.40

El saldo en la cuenta de Provisiones a Corto Plazo se integra por los siguientes conceptos:

Provisiones de los ejercicios anteriores (2013-2019) asciende a la cantidad de \$281,126.21 (Doscientos Ochenta y Un Mil Ciento Veintiséis Pesos 21/100 M.N.); este saldo corresponde a los depósitos de los préstamos que se realizaron a los directores de los CECYTEZ y responsables de los Centros EMSaD en ejercicios anteriores; en el mes de junio se amortizó la provisión de la construcción del desayunador al aire libre y la ampliación de la cafetería del Plantel CECYTE Río Grande, que se generó en el cierre del ejercicio del año 2019.

El total en el rubro de Pasivo Circulante es por la cantidad de \$ 178,871,937.00 (Ciento Setenta y Un Ocho Millones Ochocientos Setenta y Un Mil Novecientos Treinta y Siete Pesos 00/100 M.N.).

PASIVO NO CIRCULANTE

La Cuenta de Pasivo No Circulante a Largo Plazo se integra por los siguientes conceptos:

- Secretaría de Finanzas por la cantidad de \$ 33'528,701.31 (Treinta y Tres Millones Quinientos Veintiocho Mil Setecientos Un Pesos 31/100 M.N.), correspondiente a préstamos del ejercicio 2013, 2014, 2015 y 2017.
- Multas y Recargos IMSS desde el ejercicio 2009-2019 con el pago de la cantidad de 1,746,976.44 (Un Millón Setecientos Cuarenta y Seis Mil Novecientos Setenta y Seis Pesos 44/100 M.N.) que el Colegio realizó ante el Instituto Mexicano del Seguro Social se logró la condonación multas y recargos por la cantidad de \$15'095,565.39 (Quince Millones Noventa y Cinco Mil Quinientos Sesenta y Cinco Pesos 39/100 M.n.) quedando un saldo pendiente de pago de \$ 282,315.80 (Doscientos Ochoenta y Dos Mil Trescientos Quince Pesos 80/100 M.N.); cabe hacer mención que dicha cantidad está sujeta a las actualizaciones que se deriven por el avance del tiempo que no se genere el pago.
- Laudos asciende a la Cantidad de \$ 8'695,156.08 (Ocho Millones Seiscientos Noventa y Cinco Mil Ciento Cincuenta y Seis Pesos 08/100 M.N.); esta cantidad fue actualizada al 31 de diciembre de 2019.

El total del rubro de Pasivo No Circulante es por un total de \$ 42'506,173.00 (Cuarenta y Dos Millones Quinientos Seis Mil Ciento Setenta y Tres Pesos 00/100 M.N.).

En general las Cuentas de Pasivo, son afectadas por los pagos correspondientes al Capítulo 1000 (Servicios Personales), debido a que la aportación del Estado no cubre el 50% asignado en el Convenio de Coordinación.

El total del Pasivo asciende a la cantidad de \$ 221,378,111.00 (Doscientos Veintitun Millones Trescientos Setenta y Ocho Mil Ciento Once Pesos 00/100 M.N.)

NOTAS AL ESTADO DE VARIACIONES EN LA HACIENDA

PÚBLICA/PATRIMONIO

HACIENDA PÚBLICA/PATRIMONIO

Al 31 de julio de 2020 se realizaron altas y bajas de inventario de diferentes planteles de CECYTEZ y EMSaD que corresponden al mes actual.

Los saldos de las cuentas de Hacienda Pública/Patrimonio son los siguientes:

- Patrimonio pendiente por recuperar por parte de la aportación del Estado, del mes de Agosto del Ejercicio 2005 al mes de julio del 2020 asciende a la cantidad de \$1'142,377,211.88 (Mil Ciento Cuarenta y Dos Millones Trescientos Setenta y Siete Mil Doscientos Once Pesos 88/100 M.N.).
- Patrimonio pendiente por recuperar por parte de la aportación del Federal, de los años en diferentes meses 2007, 2014,2015 y 2017 asciende a la cantidad de \$34'213,178.01 (Treinta y Cuatro Millones Doscientos Trece Mil Ciento Setenta y Ocho Pesos 01/100 M.N.).
- Patrimonio de la Dirección General como de cada uno de los Planteles por un total de \$116,297,957.78 (Ciento Dieciséis Millones Doscientos Noventa y Siete Mil Novecientos Cincuenta y Siete Pesos 78/100 M.N.)
- En la cuenta de Donación a Capital fue afectada por la cantidad de \$33'915,328.47 (Treinta y Tres Millones Novecientos Quince Mil Trescientos Veintiocho Pesos 47/100 M.N.) en relación a la reclasificación de bienes inmuebles que se encontraban dentro de la cuenta de aportaciones de acuerdo a la normatividad que establece la Ley de Contabilidad Gubernamental.

- La cuenta de Revaluó de Bienes Muebles asciende a la cantidad de \$1'470,762.61 (Un Millón Cuatrocientos Setenta Mil Setecientos Sesenta y Dos Pesos 61/100 m.n.)
- Patrimonio generado con un déficit de \$-227'042,881.00 (Menos Doscientos Veintisiete Millones Cuarenta y Dos Mil Ochocientos Ochenta y Un Pesos 00/100 M.N.).

El saldo del rubro de Hacienda Pública/Patrimonio arroja un total de \$1'099,760,796.00 (Mil Noventa y Nueve Millones Setecientos Sesenta Mil Setecientos Noventa y Seis Pesos 00/100 M.N.).

Nota 3
NOTAS AL ESTADO DE ACTIVIDADES

INGRESOS DE LA GESTIÓN

De los rubros de derechos, transferencias, subsidios, otras ayudas y asignaciones a continuación se informan los montos totales de cada clase, así como de cualquier característica significativa.

INGRESOS

INGRESOS	
Concepto	Cantidad
Ingresos Por Venta De Bienes Y Servicios	1,800,159.00
Aportaciones Estatales	66,911,567.81
Aportaciones Federales	105,762,729.00
Programa Espacio Joven	249,500.00
Ingresos Financieros	38,564.00
Total de Ingresos	174,762,519.81

GASTOS

EGRESOS	
Concepto	Cantidad
Servicios Personal	155,973,920.00
Materiales Y Suministros	1,916,736.00
Servicios Generales	3,188,455.00
Otros Gastos Y Perdidas Extraordinarias	
Total Egresos	161,079,111.00

Desglose de Gastos por cuenta específica en relación al total de Gastos al 31 de julio de 2020.

COLEGIO DE ESTUDIOS CIENTÍFICOS Y TECNOLÓGICOS DEL ESTADO DE ZACATECAS

Notas a los Estados Financieros al 31 de julio de 2020

(En pesos)

GASTOS DE FUNCIONAMIENTO AL 31 DE JULIO DEL 2020		
CAPÍTULO	CONCEPTO	IMPORTE
1000	SERVICIOS PERSONALES	\$ 155,973,920.02
	REMUNERACIONES AL PERSONAL DE CARÁCTER PERMANENTE	\$ 80,200,414.06
1100	PERMANENTE	\$ 80,200,414.06
113	SUELDOS BASE AL PERSONAL PERMANENTE	\$ 80,200,414.06
	REMUNERACIONES AL PERSONAL DE CARÁCTER TRANSITORIO	\$ 11,535,035.00
1200	TRANSITORIO	\$ 11,535,035.00
121	HONORARIOS ASIMILABLES A SALARIOS	\$ -
122	SUELDO BASE AL PERSONAL EVENTUAL	\$ 11,535,035.00
1300	REMUNERACIONES ADICIONALES Y ESPECIALES	\$ 23,934,427.90
	PRIMAS POR AÑOS DE SERVICIOS EFECTIVOS	\$ -
131	PRESTADOS	\$ 13,471,072.68
	PRIMAS DE VACACIONES, DOMINICAL Y GRATIFICACION DE FIN DE AÑO	\$ 9,013,339.66
132	GRATIFICACION DE FIN DE AÑO	\$ 9,013,339.66
133	HORAS EXTRAORDINARIAS	\$ -
134	COMPENSACIONES	\$ 1,450,015.56
1400	SEGURIDAD SOCIAL	\$ 19,327,196.30
141	APORTACIONES DE SEGURIDAD SOCIAL	\$ 9,276,359.48
142	APORTACIONES A FONDOS DE VIVIENDA	\$ 4,772,125.03
143	APORTACIONES AL SISTEMA PARA EL RETIRO	\$ 4,904,711.30
144	APORTACIONES PARA SEGUROS	\$ 374,000.49
1500	OTRAS PRESTACIONES SOCIALES Y ECONOMICAS	\$ 16,598,444.99
	CUOTAS PARA EL FONDO DE AHORRO Y FONDO DE TRABAJO	\$ -
151	DE TRABAJO	\$ -
152	INDEMINIZACIONES	\$ 532,639.56
153	PRESTACIONES Y HABERES DE RETIRO	\$ -
154	PRESTACIONES CONTRACTUALES	\$ 8,973,967.73
155	APOYOS A LA CAPACITACIÓN DE LOS SERVIDORES PÚBLICOS	\$ -
159	OTRAS PRESTACIONES SOCIALES Y ECONOMICAS	\$ 7,091,837.70
1600	PREVISIONES	\$ -
	PREVISIONES DE CARÁCTER LABORAL, ECONÓMICA Y DE SEGURIDAD SOCIAL	\$ -
161	ECONÓMICA Y DE SEGURIDAD SOCIAL	\$ -
1700	PGGO DE ESTIMULOS A SERVIDORES PUBLICOS	\$ 4,378,401.77
171	ESTIMULOS	\$ 4,378,401.77
172	RECOMPENSAS	\$ -

Bajo protesta de decir verdad declaramos que los Estados Financieros y sus notas, son razonablemente correctos y son responsabilidad del emisor

COLEGIO DE ESTUDIOS CIENTÍFICOS Y TECNOLÓGICOS DEL ESTADO DE ZACATECAS

Notas a los Estados Financieros al 31 de julio de 2020

(En pesos)

GASTOS DE FUNCIONAMIENTO AL 31 DE JULIO DEL 2020		IMPORTE
CAPITULO	CONCEPTO	
2000	MATERIALES Y SUMINISTROS	\$ 1,916,736.23
2100	MATERIALES DE ADMINISTRACIÓN, EMISIÓN DE DOCUMENTOS Y ARTÍCULOS OFICIALES	\$ 959,231.06
	MATERIAL, ÚTILES Y EQUIPOS MENORES DE OFICINA	\$ 259,163.72
	MATERIALES Y ÚTILES DE IMPRESIÓN Y REPRODUCCIÓN	\$ 305,833.32
	MATERIAL ESTADÍSTICO Y GEOGRÁFICO	\$ -
	MATERIALES, ÚTILES Y EQUIPOS MENORES DE TECNOLOGÍAS DE LA INFORMACIÓN Y COMUNICACIONES	\$ 8,400.00
	MATERIAL IMPRESO E INFORMACIÓN DIGITAL	\$ 1,592.28
	MATERIAL DE LIMPIEZA	\$ 335,795.44
	MATERIALES Y ÚTILES DE ENSEÑANZA	\$ 48,446.30
2200	ALIMENTOS Y UTENSILIOS	\$ 169,542.49
	PRODUCTOS ALIMENTICIOS PARA PERSONAS	\$ 167,115.52
	PRODUCTOS ALIMENTICIOS PARA ANIMALES	\$ 2,007.97
	UTENSILIOS PARA EL SERVICIO DE ALIMENTACIÓN	\$ 419.00
	MATERIAS PRIMAS Y MATERIALES DE PRODUCCIÓN Y COMERCIALIZACIÓN	\$ -
	PRODUCTOS ALIMENTICIOS, AGROPECUARIOS Y FORESTALES ADQUIRIDOS COMO MATERIA PRIMA	\$ -
	INSUMOS TEXTILES ADQUIRIDOS COMO MATERIA PRIMA	\$ -
	PRODUCTOS DE PAPEL, CARTÓN E IMPRESOS ADQUIRIDOS COMO MATERIA PRIMA	\$ -
	COMBUST, LUBRICANTES, ADITIVOS, CARBÓN Y SUS DERIVADOS ADQUIRIDOS COMO MATERIA PRIMA	\$ -
	PROD QUÍMICOS, FARMACÉUTICOS Y DE LABORATORIO ADQUIRIDOS COMO MATERIA PRIMA	\$ -
235	PRIMA	\$ -

Bajo protesta de decir verdad declaramos que los Estados Financieros y sus notas, son razonablemente correctos y son responsabilidad del emisor

COLEGIO DE ESTUDIOS CIENTÍFICOS Y TECNOLÓGICOS DEL ESTADO DE ZACATECAS

Notas a los Estados Financieros al 31 de julio de 2020

(En pesos)

CAPÍTULO	CONCEPTO	IMPORTE
	PROD METÁLICOS Y A BASE DE MINERALES NO	
236	METÁLICOS ADQUIRIDOS COMO MAT PRIMA	\$ -
237	PROD DE CUERO, PIEL, PLÁSTICO Y HULE ADQUIRIDOS COMO MATERIA PRIMA	\$ -
239	OTROS PRODUCTOS ADQUIRIDOS COMO MATERIA PRIMA	\$ -
	MATERIALES Y ARTÍCULOS DE CONSTRUCCIÓN Y REPARACIÓN	
2400	REPARACIÓN	\$ 632,602.51
241	PRODUCTOS MINERALES NO METÁLICOS	\$ 241,910.35
242	CEMENTO Y PRODUCTOS DE CONCRETO	\$ 120,753.77
243	CAL, YESO Y PRODUCTOS DE YESO	\$ 1,335.60
244	MADERA Y PRODUCTOS DE MADERA	\$ 2,387.51
245	VIDRIO Y PRODUCTOS DE VIDRIO	\$ 299.00
246	MATERIAL ELECTRICO Y ELECTRONICO	\$ 15,724.19
247	ARTÍCULOS METÁLICOS PARA CONSTRUCCIÓN	\$ 158,461.60
248	MATERIALES COMPLEMENTARIOS	\$ 58,641.47
	OTROS MATERIALES Y ARTICULOS DE CONSTRUCCION Y REPARACIÓN	\$ 33,089.02
	PRODUCTOS QUÍMICOS, FARMACÉUTICOS Y DE LABORATORIO	
2500	LABORATORIO	\$ 13,136.76
251	PRODUCTOS QUÍMICOS BÁSICOS	\$ 2,456.75
	FERTILIZANTES, PESTICIDAS Y OTROS	
252	AGROQUÍMICOS	\$ -
253	MEDICINAS Y PRODUCTOS FARMACEUTICOS	\$ 4,889.97
	MATERIALES, ACCESORIOS Y SUMINISTROS	
254	MEDICOS	\$ -
	MATERIALES, ACCESORIOS Y SUMINISTROS DE LABORATORIO	
255	LABORATORIO	\$ 5,790.04
259	OTROS PRODUCTOS QUÍMICOS	\$ -
2600	COMBUSTIBLES, LUBRICANTES Y ADITIVOS	\$ 90,359.32
261	COMBUSTIBLES, LUBRICANTES Y ADITIVOS	\$ 90,359.32

Bajo protesta de decir verdad declaramos que los Estados Financieros y sus notas, son razonablemente correctos y son responsabilidad del emisor

COLEGIO DE ESTUDIOS CIENTÍFICOS Y TECNOLÓGICOS DEL ESTADO DE ZACATECAS

Notas a los Estados Financieros al 31 de julio de 2020

(En pesos)

CAPÍTULO	CONCEPTO	IMPORTE
	VESTUARIO, BLANCOS, PRENDAS DE PROTECCIÓN Y ART DEPORTIVOS	\$ 19,649.96
2700	PROTECCIÓN Y ART DEPORTIVOS	\$ 19,649.96
271	VESTUARIOS Y UNIFORMES	\$ -
272	PRENDAS DE SEGURIDAD Y PROTECCION PERSONAL	\$ -
273	ARTICULOS DEPORTIVOS	\$ -
274	PRODUCTOS TEXTILES	\$ -
275	BLANCOS Y OTROS PRODUCTOS TEXTILES, EXCEPTO PRENDAS DE VESTIR	\$ -
2900	HERRAMIENTAS, REFACCIONES Y ACCESORIOS MENORES	\$ 32,214.13
291	HERRAMIENTAS MENORES	\$ 7,061.15
292	REFACCIONES Y ACCESORIOS MENORES DE EDIFICIOS	\$ 6,588.67
293	REFACC Y ACCES MENORES DE MOBILIARIO Y EQUIPO DE ADMON, EDUC Y RECREATIVO	\$ 186.84
294	REFACCIONES Y ACCESORIOS MENORES DE EQUIPO DE COMPUTO Y TECNOLOGICAS DE LA INFORMACIÓN	\$ 4,198.97
295	REFACC Y ACCES MENORES DE EQ E INSTRUMENTAL MÉDICO Y DE LABORATORIO	\$ 1,037.00
296	REFACCIONES Y ACCESORIOS MENORES DE EQUIPO DE TRANSPORTE	\$ 1,269.00
297	REFACCIONES Y ACCESORIOS MENORES DE EQUIPO DE DEFENSA Y SEGURIDAD	\$ -
298	REFACCIONES Y ACCESORIOS MENORES DE MAQUINARIA Y OTROS EQUIPOS	\$ -
299	REFACCIONES Y ACCESORIOS MENORES OTROS BIENES MUEBLES	\$ 11,872.50

Bajo protesta de decir verdad declaramos que los Estados Financieros y sus notas, son razonablemente correctos y son responsabilidad del emisor

COLEGIO DE ESTUDIOS CIENTÍFICOS Y TECNOLÓGICOS DEL ESTADO DE ZACATECAS

Notas a los Estados Financieros al 31 de julio de 2020

(En pesos)

Bajo protesta de decir verdad declaramos que los Estados Financieros y sus notas, son razonablemente correctos y son responsabilidad del emisor

Página 19 de 35

COLEGIO DE ESTUDIOS CIENTÍFICOS Y TECNOLÓGICOS DEL ESTADO DE ZACATECAS

Notas a los Estados Financieros al 31 de Julio de 2020

(En pesos)

GASTOS DE FUNCIONAMIENTO AL 31 DE JULIO DEL 2020		IMPORTE
CAPITULO	CONCEPTO	
3000	SERVICIOS GENERALES	\$ 3,188,455.16
3100	SERVICIOS BÁSICOS	\$ 1,464,185.63
311	ENERGIA ELECTRICA	\$ 602,333.00
312	GAS	\$ 4,293.57
313	AGUA	\$ 55,185.21
314	TELEFONIA TRADICIONAL	\$ 142,874.57
315	TELEFONIA CELULAR	\$ -
317	SERVICIOS DE ACCESO DE INTERNET, REDES Y PROCESAMIENTO DE INFORMACIÓN	\$ 658,552.49
318	SERVICIOS POSTALES Y TELEGRÁFICOS	\$ 746.79
319	SERVICIOS INTEGRALES Y OTROS SERVICIOS	\$ 200.00
3200	SERVICIOS DE ARRENDAMIENTO	\$ 72,300.13
322	ARRENDAMIENTO DE EDIFICIOS	\$ -
323	ARRENDAMIENTO DE MOBILIARIO	\$ 17,480.11
325	ARRENDAMIENTO DE EQUIPO DE TRANSPORTE	\$ -
326	ARRENDAMIENTO DE MAQUINARIA, OTROS EQUIPOS Y HERRAMIENTAS	\$ 3,790.02
327	ARRENDAMIENTO DE ACTIVOS INTANGIBLES	\$ 51,030.00
329	OTROS ARRENDAMIENTOS	\$ -
3300	SERVICIOS PROFESIONALES, CIENTÍFICOS, TÉCNICOS Y OTROS SERVICIOS	\$ 139,278.54
331	SERVICIOS LEGALES, DE CONTABILIDAD, AUDITORÍA Y RELACIONADOS	\$ 67,411.32
332	SERVICIOS DE DISEÑO, ARQUITECTURA E INGENIERIA	\$ -
333	SERVICIOS DE CONSULTORIA ADMINISTRATIVA, PROCESOS, TÉCNICA Y EN TECNOLOGÍAS DE LA INFORMACIÓN	\$ 45,356.00
334	SERVICIOS DE CAPACITACIÓN	\$ 11,767.62
335	SERVICIOS DE INVESTIGACION CIENTIFICA Y DESARROLLO	\$ -
336	SERVICIOS DE APOYO ADMINISTRATIVO, TRADUCCIÓN, FOTOCOPIADO E IMPRESIÓN	\$ 1,983.60
338	SERVICIOS DE VIGILANCIA	\$ -
339	SERVICIOS PROFESIONALES, CIENTÍFICOS Y TÉCNICOS INTEGRALES	\$ 12,760.00

Bajo protesta de decir verdad declaramos que los Estados Financieros y sus notas, son razonablemente correctos y son responsabilidad del emisor

COLEGIO DE ESTUDIOS CIENTÍFICOS Y TECNOLÓGICOS DEL ESTADO DE ZACATECAS

Notas a los Estados Financieros al 31 de julio de 2020

(En pesos)

CAPITULO	CONCEPTO	IMPORTE
3800	SERVICIOS OFICIALES	\$ 4,229.26
382	GASTOS DE ORDEN SOCIAL Y CULTURAL	\$ 2,433.76
385	GASTOS DE REPRESENTACION	\$ 1,795.50
3900	OTROS SERVICIOS GENERALES	\$ 1,137,261.66
392	IMPUESTOS Y DERECHOS	\$ 46,421.31
	PENAS, MULTAS, ACCESORIOS Y	
395	ACTUALIZACIONES	\$ 1,090,840.35
	IMPUESTO SOBRE NOMINAS Y OTROS QUE SE	
398	DERIVEN DE UNA RELACION LABORAL	\$ -
399	OTROS SERVICIOS GENERALES	\$ -
	IMPORTE TOTAL EGRESOS	\$ 161,079,111.00

Bajo protesta de decir verdad declaramos que los Estados Financieros y sus notas, son razonablemente correctos y son responsabilidad del emisor

NOTAS AL ESTADO DE FLUJO DE EFECTIVO

NOTAS AL ESTADO DE FLUJOS DE EFECTIVO

Efectivo y Equivalentes

El análisis de los saldos inicial y final que figuran en la última parte del Estado de Flujo de Efectivo en la cuenta de Efectivo y Equivalentes se presenta de la siguiente forma:

NOMBRE	MES ACTUAL	AÑO ANTERIOR
Efectivo en Bancos y Fondos Fijos	9,951,905.00	3,918,044.00
Total de Efectivo y Equivalentes	9,951,905.00	3,918,044.00

NOTAS DE DESGLOCE

Ingresos Presupuestarios: representa el importe total de los ingresos devengados en el estado analítico de ingresos.

Ingresos Contables No Presupuestarios: representa el importe total de los ingresos contables que no tienen efectos presupuestarios.

Ingresos Presupuestarios No Contables: no aplica.

Ingresos Contables: importe total de los ingresos reflejados en el estado de actividades.

COLEGIO DE ESTUDIOS CIENTÍFICOS Y TECNOLÓGICOS DEL ESTADO DE ZACATECAS

Notas a los Estados Financieros al 31 de julio de 2020

(En pesos)

COLEGIO DE ESTUDIOS CIENTÍFICOS Y TECNOLÓGICOS DEL ESTADO DE ZACATECAS

Conciliación entre Ingresos Presupuestarios y Contables
del 01 de enero al 31 de julio de 2020
(Cifras en Pesos)

1. Ingresos Presupuestarios		241,638,954.00
2. Mas Ingresos Contables No Presupuestarios		1,838,723.00
Incremento por Variación de Inventarios		
Disminución del Exceso de Estimaciones por Perdida o Deterioro u Obsolescencia		
Disminución del Exceso de Provisiones		
Otros Ingresos y Beneficios Varios	1,838,723.00	
Otros Ingresos Contables No Presupuestarios		
3. Menos Ingresos Presupuestarios No Contables		
Producto de Capital		
Aprovechamientos Capital		
Ingresos Derivados de Financiamientos	-	
Otros Ingresos Presupuestarios No Contables		
4. Ingresos Contables (4=1+2-3)		243,477,677.00

COLEGIO DE ESTUDIOS CIENTÍFICOS Y TECNOLÓGICOS DEL ESTADO DE ZACATECAS
Conciliación entre los egresos presupuestarios y Gastos Contables
del 01 de enero al 31 de julio de 2020
 (Cifras en Pesos)

1. Total de Egresos (Presupuestarios)	161,783,580.67
2. Menos Egresos Presupuestarios No Contables	704,469.26
5100 Mobiliario y Equipo de Administración	-
5100 Mobiliario y Equipo de Administración	
5200 Mobiliario y Equipo Educativo y Recreativo	-
5300 Equipo e Instrumental Médico y de Laboratorio	
5400 Vehículos y Equipo de Transporte	
5500 Equipo de Defensa y Seguridad	
5600 Maquinaria, Otros Equipos y Herramientas	
5700 Activos Biológicos	
5800 Bienes Inmuebles	
5900 Activos Intangibles	
6100 Obra Pública en Bienes de Dominio Público	
6200 Obra Pública en Bienes Propios	704,469.26
6300 Proyectos Productivos y Acciones de Fomento	
7100 Inversiones Para El Fomento de Actividades Productivas	
7200 Acciones y Participaciones De Capital	
7300 Compra de Títulos y Valores	
7400 Concesion de Préstamos	
7500 Inversiones En Fideicomisos, Mandatos y Otros Analogos	
7600 Otras Inversiones Financieras	
7900 Provisiones Para Contingencias y Otras Erogaciones Especiales	
8100 Participaciones	
8300 Aportaciones	
8500 Convenios	
9100 Amortización de la Deuda Pública	
9200 Intereses de la Deuda Pública	
9300 Comisiones de la Deuda Pública	
9400 Gastos de la Deuda Pública	
9500 Costo por Coberturas	
9600 Apoyos Financieros	
9900 Adeudos de Ejercicios Fiscales Anteriores (adefas)	

3. Más Gastos Contables no Presupuestales		0.00
Estimaciones, Depreciaciones, Deteriores, Obsolescencia y Amortizaciones		
Provisiones		
Disminución de Inventarios		
Aumentos por Insuficiencia de Estimaciones por Pérdida o Deterioro u Obsolescencia		
Aumento por Insuficiencia de Provisiones		
Otros Gastos		
Otros Gastos No Contables No Presupuestales		
4. Total de Gatos Contables (4-1-2+3)		167,079,114.41

CUENTAS DE ORDEN CONTABLES Y PRESUPUESTARIAS

Las cuentas de orden, se utilizan para registrar movimientos de valores que no afecten o modifiquen el balance del ente contable, sin embargo, su incorporación en libros es necesaria con fines de recordatorios contables, de control y en general sobre los aspectos administrativos, o bien para consignar sus derechos o responsabilidades contingentes que puedan o no presentarse en el futuro.

Las cuentas que se manejan para efectos de este documento son las siguientes:

Contables

- Valores
- Emisión de Obligaciones
- Avales y Garantías
- Juicios
- Contratos para Inversión Mediante Proyectos para Prestación de Servicios (PPS) y Similares
- Bienes Considerados en Comodato

Cuentas Presupuestarias:

Bajo protesta de decir verdad declaramos que los Estados Financieros y sus notas, son razonablemente correctos y son responsabilidad del emisor

COLEGIO DE ESTUDIOS CIENTÍFICOS Y TECNOLÓGICOS DEL ESTADO DE ZACATECAS

Notas a los Estados Financieros al 31 de Julio de 2020

(En pesos)

PRESUPUESTO DE INGRESOS		SAIDO
		al 31 de Julio de 2020
LEY DE INGRESOS		
Ley De Ingresos Estimada		241,638,954.00
Ampliaciones Y Reducciones A La Ley De Ingresos Estimada		-
Ley De Ingresos Por Ejecutar		68,715,157.00
Ley De Ingresos Devengada		172,923,797.00
Ley De Ingresos Recaudada		172,923,797.00
Ingresos Por Aprovechamiento De Tipo Corriente Estimado		
Ampliaciones Y Reducciones De Aprovechamiento De Tipo Corriente		
Ingresos Por Aprovechamiento De Tipo Corriente Por Ejecutar		
Ingresos Por Aprovechamiento De Tipo Corriente Por Devengados		
Ingresos Por Aprovechamiento De Tipo Corriente Por Recaudados		
Ingresos Por Venta De Bienes Y Servicios Estimada		
Ampliaciones Y Reducciones De Venta De Bienes Y Servicios		1,800,159.00
Ingresos Por Venta De Bienes Y Servicios Por Ejecutar		1,800,159.00
Ingresos Por Venta De Bienes Y Servicios Por Devengados		1,800,159.00
Ingresos Por Venta De Bienes Y Servicios Por Recaudados		1,800,159.00
Ingresos Derivados De Financiamiento Y Otros Ingresos Financieros Estimados		
Ampliaciones Y Reducciones De Ingresos Derivados De Financiamiento Y Otros Ingresos Financieros Estimados		
Ingresos Derivados De Financiamiento Y Otros Ingresos Financieros Por Ejecutar		
Ingresos Derivados De Financiamiento Y Otros Ingresos Financieros Por Devengados		
Ingresos Derivados De Financiamiento Y Otros Ingresos Financieros Por Recaudados		
Ingresos Financieros Estimados		
Ampliación Y Reducción De Ingresos Financieros Estimados		38,564.00
Ingresos Financieros Por Ejecutar		38,564.00
Ingresos Financieros Devengados		38,564.00
Ingresos Financieros Por Recaudados		38,564.00

Bajo protesta de decir verdad declaramos que los Estados Financieros y sus notas, son razonablemente correctos y son responsabilidad del emisor

PRESUPUESTO DE EGRESOS		SAÍDO
PRESUPUESTO DE EGRESOS		al 31 de julio de 2020
Presupuesto De Egresos Aprobado		241,638,954.00
Ampliaciones Y Reducciones Al Presupuesto		10,651,103.20
Presupuesto Modificado		252,290,057.20
Presupuesto De Egresos Comprometido		161,783,580.67
Presupuesto De Egresos Devengado		161,783,580.67
Presupuesto De Egresos Ejercido		161,778,393.69
Presupuesto De Egresos Pagado		153,969,592.09

NOTAS ACLARATORIAS RESPECTO DE EL SUBEJERCICIO

En el estado financiero de gasto por categoría programática y en el estado analítico del ejercicio de presupuesto de egresos detallado en sus diferentes clasificaciones como lo son:

- Clasificación por Objeto del Gasto
- Clasificación Administrativa
- Finalidad y Función
- Servicios Personales por Categoría

Fundamentados en los artículos 6, 7, 9, 46 y Cuarto Transitorio de la Ley General de Contabilidad Gubernamental y los criterios aprobados por el Consejo Nacional de Armonización Contable para la elaboración y presentación homogénea de la información financiera y de los formatos a que hace referencia la Ley de Disciplina Financiera de las Entidades Federativas y los Municipios, se registran como un “subejercicio” el cual debe entenderse como el recurso correspondiente al importe que tiene el Colegio por ejercer en gasto presupuestado hasta el 31 de julio del presente derivado del recurso pendiente por radicar de ministraciones de la Federación y el Estado al Colegio atendiendo el calendario de ministraciones para el ejercicio 2020.

NOTAS DE GESTIÓN ADMINISTRATIVA

Introducción

Los Estados Financieros del ente público, proveen información financiera a los principales usuarios de la misma, así como a las diferentes dependencias de Gobierno que la solicitan.

PANORAMA ECONÓMICO Y FINANCIERO

Al 31 de julio del año 2020, queda pendiente por pagar el Impuesto Sobre la Renta (ISR) del mes de diciembre 2019 y enero, febrero, abril, mayo y junio 2020 del año inmediato anterior así como el pago ISR de diferentes meses de ejercicios anteriores que se vienen arrastrando; así mismo queda pendiente el pago de Cuotas Obrero Patronales y el Retiro de Cesantía y Vejez ante el Instituto Mexicano del Seguro Social (IMSS); en el mes de marzo el colegio firmo ante el IMSS un convenio donde se realizaran pagos parciales del adeudo que se tiene pendiente de pago del mes de octubre y noviembre, quedando pendiente el pago del RCV hasta el mes de julio 2020, dicha cantidad fue pagada en tiempo y forma en este mes de julio quedando saldado el adeudo.

AUTORIZACIÓN E HISTORIA

En el año de 1976, dependiente de la Secretaría de Educación Pública se creó la Subsecretaría de Educación e Investigación Tecnológica, para atender la operación y desarrollo de las diversas instituciones federales y como promotora de nuevos sistemas educativos, capaces de dar respuesta a las necesidades sociales, técnicas y productivas del país.

El Sistema de Educación Tecnológica desarrollo en 1991, un sistema descentralizado, denominado Coordinación Nacional de los Colegios de Estudios Científicos y Tecnológicos de los Estados, bajo la responsabilidad de los gobiernos de los Estados, el cual ha ido consolidando su operación y ha alcanzado niveles máximos de atención, calidad, eficiencia y eficacia.

En el Estado de Zacatecas, se firma el convenio de coordinación el 14 de octubre de 1997, que tiene por objeto establecer la coordinación entre la Secretaría de Educación y el Gobierno del Estado para la creación, operación y apoyo financiero del Colegio de Estudios Científicos y Tecnológicos del Estado de Zacatecas, a efecto de impartir e impulsar la educación media tecnológica, así como realizar la investigación científica y tecnológica en la entidad, propiciando la mejor calidad y vinculación con las necesidades de desarrollo regional y nacional.

A partir de este convenio, el Gobierno del Estado atiende su compromiso, publicando en el Periódico Oficial de Gobierno del Estado, No. 69, tomo CVIII, de fecha 29 de agosto de 1998, el Acuerdo de Creación del Colegio de Estudios Científicos y Tecnológicos del Estado de Zacatecas, constituyéndose este, como un organismo público descentralizado, con personalidad jurídica y patrimonio propio.

Por ello, y de conformidad con el Plan Estatal 1992-1998, nacen los Colegios de Estudios Científicos y Tecnológicos (CECYT) en el Estado de Zacatecas, para ofrecer educación media superior en forma de bachillerato tecnológico en los Municipios de Calera de Victor Rosales, Tlaltenango de Sánchez Román, Río Grande, Fresnillo y Pinos.

Con la finalidad de atender la demanda de bachillerato en las comunidades rurales marginadas en 1999 se establecen los primeros Centros de Educación Media Superior a Distancia (EMSaD) pertenecientes a este Subsistema: Pedregoso y Buenavista de Trujillo. En el 2000 se incorporan tres centros más: Espíritu Santo, Maravillas, Noria de Angeles y

Lobatos. En 2001 y 2002 inician operaciones los centros de La Colorada, La Laguna, Apizolaya, Buenavista, Rancho Grande, El Rucio, El Centro y San Tiburcio.

De esta manera, y cumpliendo con el objetivo de ampliar la cobertura con equidad de la educación media superior ofreciendo oportunidades de acceso a la educación a jóvenes que hayan concluido su educación básica, por lo que a la fecha el colegio cuenta con nueve Planteles CECYT y cuarenta y tres Centros EMSaD, dando un total de cincuenta y dos planteles en todo el Estado de Zacatecas; atendiendo una matrícula total de 7368 alumnos.

La Dirección General se ha preocupado siempre por buscar alternativas que permitan a los alumnos continuar sus estudios, brindarles facilidades de superarse a los que menos posibilidades tienen de salir adelante con su preparación personal y profesional; estas estrategias contribuyen al logro de uno de los objetivos del Colegio: incrementar la permanencia de los alumnos disminuyendo los índices de deserción.

ORGANIZACIÓN Y OBJETO SOCIAL

El Colegio de Estudios Científicos y Tecnológicos del Estado de Zacatecas tiene como objeto:

- I. Impartir e impulsar la educación media superior tecnológica.
- II. Realizar investigaciones científicas y tecnológicas en la entidad que permitan el avance del conocimiento, el desarrollo de la enseñanza tecnológica y el mejor aprovechamiento social de los recursos naturales y materiales.
- III. Realizar investigaciones científicas y tecnológicas que perciben aportaciones concretas, que a su vez contribuyan al mejoramiento y eficiencia de la producción industrial y de servicios necesarios para el desarrollo regional y nacional.
- IV. Colaborar con los sectores público, social y privado que apoyen el desarrollo tecnológico y social en la entidad.
- V. Promover la cultura universal especialmente la de carácter científico y tecnológico.

Misión

Ser una institución educativa de nivel medio superior que ofrece bachillerato tecnológico y general, basado en un perfil científico y tecnológico dirigido a la comunidad escolar urbana y rural, con programas de calidad que permiten fomentar el desarrollo de competencias y promover una formación integral basada en honestidad, congruencia, responsabilidad, lealtad, tolerancia y respeto.

Visión

Somos una institución de educación media superior líder en el Estado de Zacatecas comprometida con los estándares de calidad en:

- La formación de jóvenes competitivos con compromiso social.
- La profesionalización docente.
- Los planes y programas de estudio orientados al desarrollo integral.
- La gestión administrativa, académica y social comprometida para el mejoramiento del aprendizaje.

Principal Actividad

Ofrecer educación media superior en forma de bachillerato tecnológico

Ejercicio Fiscal

Del 01 de enero al 31 de diciembre de 2020.

Régimen Jurídico

Organismo Público Descentralizado, con Personalidad Jurídica y Patrimonio Propios.

Obligaciones Fiscales

- I. Entero de retenciones mensuales de ISR por sueldos y salarios.

- II. Declaración informativa mensual de Proveedores.
- III. Entero de retenciones mensuales de ISR por ingresos asimilados a salarios.
- IV. Impuesto sobre nómina.

Estructura Organizacional Básica

Las autoridades del Colegio de Estudios Científicos y Tecnológicos del Estado de Zacatecas serán:

- I.- La Junta Directiva,
- II.-El Director General,
- III.- Un patronato
- IV.- Un Consejo Consultivo de Directores.

BASES DE PREPARACIÓN DE ESTADOS FINANCIEROS

La preparación de los estados financieros se basa en las siguientes políticas y prácticas contables:

Se ha observado la normatividad emitida por el Consejo Nacional de Armonización Contable (CONAC), la Ley General de Contabilidad Gubernamental (LGCG), la Ley de Presupuesto y Contabilidad, la Ley Estatal de Planeación y demás disposiciones legales y normatividad aplicable.

Los ingresos por aportaciones y convenios se reconocen en el momento en que la institución bancaria deposita el importe del financiamiento.

En los gastos se adjuntan los documentos que amparan la adquisición de los bienes o la prestación del servicio.

Las inversiones en inmuebles, vehículos, maquinaria, mobiliario y equipo son consideradas como egresos del período en que se adquieren, para efectos del Estado de Situación Financiera, registrando en la cuenta de activo que corresponda, resguardando las facturas originales que amparan la propiedad del bien.

Reclasificaciones

Al 31 de julio de 2020, se han estado contabilizando las reclasificaciones, por concepto de la cancelación de los Deudores Diversos tanto de Viáticos como de Gastos Diversos; así como de Proveedores y Acreedores.

PROCESO DE MEJORA

Con la finalidad de lograr una administración de calidad, se opera un sistema eficiente de control en los procesos administrativos y financieros, que permite la obtención de reportes mensuales de los ingresos tanto federales como estatales, comportamiento de consumos de materiales e incidencias del personal, logrando la optimización de recursos y el cumplimiento de la meta establecida para la presentación de informes financieros y de avances del Programa Operativo Anual.

En cuanto a las medidas de austeridad y disciplina presupuestal aplicadas, se procura llevar a cabo la operación del Colegio con el mejor aprovechamiento de los recursos sin deteriorar o mermar la calidad en el servicio hacia la población estudiantil, así como con el puntual cumplimiento del pago de las obligaciones laborales y financieras.

EVENTOS POSTERIORES AL CIERRE

Al 31 de juliodel ejercicio 2020 tenemos un adeudo ante:

- Secretaria de Hacienda y Crédito Público por concepto de retenciones de ISR por el pago de Sueldos y Salarios, Retenciones por Honorarios, ISR de Arrendamiento,

- Retención de IVA, ISR por asimilables a salarios por un monto de \$163'272,312.08 (Ciento Sesenta y Tres Millones Doscientos Setenta y Dos Mil Trescientos Doce Pesos 33/100 M.N.)
- Instituto Mexicano del Seguro Social por la cantidad de \$ 1'451,669.86 (Un Millón Cuatrocientos Cincuenta y Un Mil Seiscientos Sesenta y Nueve Pesos 86/100 M.N.), correspondiente a los meses de octubre y noviembre de 2019.
 - Laudos por la cantidad de \$ 8'695,156.00 (Ocho Millones Seiscientos Noventa y Cinco Mil Ciento Cincuenta y Seis Pesos 00/100 M.N.); cantidad actualizada al 31 de diciembre de 2019.


PARTES RELACIONADAS

No existen partes relacionadas que pudieran ejercer influencia significativa sobre la toma de decisiones financieras y operativas.

Ahorro/Desahorro Neto del Ejercicio

El Desahorro presentado en el Estado de Posición Financiera al 31 de julio de 2020 es por \$ 13'683,409.00 (Trece Millones Seiscientos Ochenta y Tres Mil Cuatrocientos Nueve Pesos 00/100 M.N.).

ELABORÓ



L.C. SARA REYES LOZANO
JEFE DE RECURSOS FINANCIEROS

REVISÓ


M. en A. CLARA GRICELDA LUEVANO COLLAZO
ENCARGADA DE LA DIRECCION
ADMINISTRATIVA

AUTORIZÓ


ING. LEONEL GERARDO CORDERO LERMA
DIRECTOR GENERAL DEL CECYTEZ



II. Información Presupuestaria

ESTADOS FINANCIEROS DEL 1° DE ENERO AL 31 DE JULIO
COLEGIO DE ESTUDIOS CIENTÍFICOS Y TECNOLÓGICOS DEL ESTADO DE ZACATECAS

2020



II. I. Información Presupuestaria

Estado Analítico de Ingresos

ESTADOS FINANCIEROS DEL 1° DE ENERO AL 31 DE JULIO
COLEGIO DE ESTUDIOS CIENTÍFICOS Y TECNOLÓGICOS DEL ESTADO DE ZACATECAS

| 2020



II. II. Información Presupuestaria

Estado Analítico del Ejercicio del Presupuesto de Egresos

ESTADOS FINANCIEROS DEL 1° DE ENERO AL 31 DE JULIO
COLEGIO DE ESTUDIOS CIENTÍFICOS Y TECNOLÓGICOS DEL ESTADO DE ZACATECAS

| 2020

Rubro de Ingresos	Ingreso					Diferencia (6 = 5 - 1)
	Estimado	Ampliaciones y Reducciones	Modificado	Devengado	Recalculado	
	(1)	(2)	(3 = 1 + 2)	(4)	(5)	
Impuestos	0	0	0	0	0	0
Cuotas y Aportaciones de Seguridad Social	0	0	0	0	0	0
Contribuciones de Mejoras	0	0	0	0	0	0
Derechos	0	0	0	0	0	0
Productos	0	38,564	38,564	38,564	38,564	38,564
Aprovechamientos	0	0	0	0	0	0
Ingresos por Ventas de Bienes, Prestación de Servicios y Otros Ingresos	0	1,800,159	1,800,159	1,800,159	1,800,159	1,800,159
Participaciones, Aportaciones, Convenios, Incentivos Derivados de la Colaboración Fiscal y Fondos Distintos de Aportaciones	0	0	0	0	0	0
Transferencias, Asignaciones, Subsidios y Subvenciones, y Pensiones y Jubilaciones	0	0	0	0	0	0
Ingresos Derivados de Financiamientos	241,638,954	3,924,113	245,563,067	172,923,797	172,923,797	-68,715,157
Total	241,638,954	5,762,836	247,401,790	174,762,520	174,762,520	-66,876,434
				Ingresos excedentes		

Estado Analítico de Ingresos Por Fuente de Financiamiento	Ingreso					Diferencia (6 - 5 + 1)
	Estimado	Ampliaciones y Reducciones	Modificado	Devenido	Recaudado	
	(1)	(2)	(3 = 1 + 2)	(4)	(5)	
Ingresos del Poder Ejecutivo Federal o Estatal y de los Municipios	0	0	0	0	0	0
Impuestos	0	0	0	0	0	0
Cuotas y Aportaciones de Seguridad Social	0	0	0	0	0	0
Contribuciones de Mejoras	0	0	0	0	0	0
Derechos	0	0	0	0	0	0
Productos ¹	0	0	0	0	0	0
Aprovechamientos ²	0	0	0	0	0	0
Participaciones, Aportaciones, Convenios, Incentivos Derivados de la Colaboración Fiscal y Fondos Distintos de Aportaciones.	0	0	0	0	0	0
Transferencias, Asignaciones, Subsidios y Subvenciones, y Pensiones y Jubilaciones.	0	0	0	0	0	0
Ingresos de los Entes Públicos de los Poderes Legislativo y Judicial, de los Órganos Autónomos y del Sector Paraestatal o Paramunicipal, así como de las Empresas Productivas del Estado	0	0	0	0	0	0
Cuotas y Aportaciones de Seguridad Social	0	0	0	0	0	0
Productos ¹	0	38,564	38,564	38,564	38,564	38,564
Ingresos por Ventas de Bienes, Prestación de Servicios y otros Ingresos ³	0	1,800,159	1,800,159	1,800,159	1,800,159	1,800,159
Transferencias, Asignaciones, Subsidios y Subvenciones, y Pensiones y Jubilaciones	241,638,954	3,924,113	245,563,067	172,923,797	172,923,797	-68,715,167
Ingresos Derivados de Financiamientos	0	0	0	0	0	0
Ingresos Derivados de Financiamientos	0	0	0	0	0	0
Total	241,638,954	5,762,836	247,401,790	174,762,520	174,762,520	-66,876,434
				Ingresos excedentes		

¹ Incluye intereses que generan las cuentas bancarias de los entes públicos en productos.

² Incluye donativos en efectivo del Poder Ejecutivo, entre otros aprovechamientos.

³ Se refiere a los ingresos propios obtenidos por los Poderes Legislativos y Judicial, los Órganos Autónomos y las entidades de la administración pública paraestatal y paramunicipal, por sus actividades diversas no inherentes a su operación que generan recursos y que no sean ingresos por venta de bienes o prestación de servicios, tales como donativos en efectivo, entre otros.

Concepto	Egresos					Subejercicio
	Aprobado	Ampliaciones/ (Reducciones)	Modificado	Devengado	Pagado	
	1	2	3 = (1 + 2)	4	5	
Poder Ejecutivo	0	0	0	0	0	0
<i>Administración Pública Centralizada</i>	0	0	0	0	0	0
<i>Administración Pública Descentralizada</i>	0	0	0	0	0	0
Poder Legislativo	0	0	0	0	0	0
Poder Judicial	0	0	0	0	0	0
Organos Autónomos	241,638,954	9,580,064	251,219,018	161,783,581	153,969,592	89,435,437
Municipios	0	0	0	0	0	0
Total del Gasto	241,638,954	9,580,064	251,219,018	161,783,581	153,969,592	89,435,438



Ente: Colegio de Estudios Científicos y Tecnológicos del Estado de Zacatecas

Estado Analítico del Ejercicio del Presupuesto de Egresos

Clasificación Administrativa

Del 1 de enero al 31 de julio de 2020

Concepto	Egresos					Subejercicio
	Aprobado	Ampliaciones/ (Reducciones)	Modificado	Devengado	Pagado	
	1	2	3 = (1 + 2)	4	5	
Unidad Administrativa 1	0	0	0	0	0	0
Unidad Administrativa 2	0	0	0	0	0	0
Unidad Administrativa 3	0	0	0	0	0	0
Unidad Administrativa 4	0	0	0	0	0	0
Unidad Administrativa 5	0	0	0	0	0	0
Unidad Administrativa 6	0	0	0	0	0	0
Unidad Administrativa 7	0	0	0	0	0	0
Unidad Administrativa 8	0	0	0	0	0	0
Unidad Administrativa 9	0	0	0	0	0	0
Unidad Administrativa 10	0	0	0	0	0	0
Total del Gasto	241,638,954	9,580,064	251,219,018	161,783,581	153,969,592	89,435,438



ZACATECAS
Trabajemos Unidos

ente: Colegio de Estudios Científicos y Tecnológicos del Estado de Zacatecas

Estado Analítico del Ejercicio del Presupuesto de Egresos

Clasificación Económica (por Tipo de Gasto)

Del 1 de enero al 31 de julio de 2020

Concepto	Egresos					Subejercicio
	Aprobado	Ampliaciones/ (Reducciones)	Modificado	Devengado	Pagado	
	1	2	3 = (1 + 2)	4	5	
Gasto Corriente	241,638,954	8,817,181	250,456,135	161,079,111	153,265,123	89,377,024
Gasto de Capital	0	762,883	762,883	704,469	704,469	58,414
Amortización de la Deuda y Disminución de Pasivos	0	0	0	0	0	0
Pensiones y Jubilaciones	0	0	0	0	0	0
Participaciones	0	0	0	0	0	0
Total del Gasto	241,638,954	9,580,064	251,219,018	161,783,580	153,969,592	89,435,438



Ente: Colegio de Estudios Científicos y Tecnológicos del Estado de Zacatecas
 Estado Analítico del Ejercicio del Presupuesto de Egresos
 Clasificación por Objeto del Gasto (Capítulo y Concepto)
 Del 1 de enero al 31 de julio de 2020

Concepto	Egresos					Subejercicio
	Aprobado	Ampliaciones/ (Reducciones)	Modificado	Devengado	Pagado	
	1	2	3 = (1 + 2)	4	5	
Servicios Personales	229,090,627	8,094,411	237,185,038	155,973,920	148,165,118	81,211,118
Remuneraciones al Personal de Carácter Permanente	114,359,784	2,141,185	116,500,969	80,200,414	74,558,140	36,300,555
Remuneraciones al Personal de Carácter Transitorio	13,709,257	3,452,577	17,161,834	11,535,035	11,211,576	5,626,799
Remuneraciones Adicionales y Especiales	35,805,193	6,305,338	42,110,531	23,934,428	22,867,452	18,176,103
Seguridad Social	29,211,866	-311,218	28,900,648	19,327,196	19,327,196	9,573,451
Otras Prestaciones Sociales y Económicas	33,214,749	-6,290,595	26,924,154	16,598,445	16,107,627	10,325,709
Previsiones	0	0	0	0	0	0
Pago de Estímulos a Servidores Públicos	2,789,778	2,797,124	5,586,902	4,378,402	4,093,127	1,208,501
Materiales y Suministros	5,636,736	371,454	6,008,190	1,916,736	1,916,736	4,091,454
Materiales de Administración, Emisión de Documentos y Artículos Oficiales	2,701,360	-1,379	2,699,980	959,231	959,231	1,740,749
Alimentos y Utensilios	655,454	18,984	674,437	169,542	169,542	504,895
Materias Primas y Materiales de Producción y Comercialización	0	0	0	0	0	0
Materiales y Artículos de Construcción y de Reparación	1,492,217	292,518	1,784,735	632,603	632,603	1,152,132
Productos Químicos, Farmacéuticos y de Laboratorio	45,000	4,897	49,897	13,137	13,137	36,760
Combustibles, Lubricantes y Aditivos	421,706	17,250	438,956	90,359	90,359	348,597
Vestuario, Blancos, Prendas de Protección y Artículos Deportivos	165,000	16,693	181,693	19,650	19,650	162,043
Materiales y Suministros Para Seguridad	0	0	0	0	0	0
Herramientas, Refacciones y Accesorios Menores	156,000	22,492	178,492	32,214	32,214	146,278
Servicios Generales	6,911,591	351,317	7,262,907	3,188,455	3,183,268	4,074,452
Servicios Básicos	3,353,930	-397,054	2,956,876	1,466,506	1,466,506	1,490,370
Servicios de Arrendamiento	81,850	37,991	119,841	72,300	72,300	47,540
Servicios Profesionales, Científicos, Técnicos y Otros Servicios	850,457	-281,848	568,610	139,279	139,279	429,331
Servicios Financieros, Bancarios y Comerciales	185,607	-41,281	144,326	112,491	112,491	31,835
Servicios de Instalación, Reparación, Mantenimiento y Conservación	139,124	73,208	212,332	83,656	83,656	128,676
Servicios de Comunicación Social y Publicidad.	88,269	24,017	112,286	27,131	27,131	85,155
Servicios de Traslado y Viáticos	1,999,365	-144,521	1,854,844	145,601	140,414	1,709,242
Servicios Oficiales	137,989	-6,457	131,532	4,229	4,229	127,302
Otros Servicios Generales	75,000	1,087,262	1,162,262	1,137,262	1,137,262	25,000
Total del Gasto hoja 1 de 3	241,638,954	8,817,181	250,456,135	161,079,111	153,265,123	89,377,024

Concepto	Egresos					Subejercicio
	Aprobado	Ampliaciones/ (Reducciones)	Modificado	Devengado	Pagado	
	1	2	3 = (1 + 2)	4	5	
Transferencias, Asignaciones, Subsidios y Otras Ayudas	0	0	0	0	0	0
Transferencias Internas y Asignaciones al Sector Público	0	0	0	0	0	0
Transferencias al Resto del Sector Público	0	0	0	0	0	0
Subsidios y Subvenciones	0	0	0	0	0	0
Ayudas Sociales	0	0	0	0	0	0
Pensiones y Jubilaciones	0	0	0	0	0	0
Transferencias a Fideicomisos, Mandatos y Otros Análogos	0	0	0	0	0	0
Transferencias a la Seguridad Social	0	0	0	0	0	0
Donativos	0	0	0	0	0	0
Transferencias al Exterior	0	0	0	0	0	0
Bienes Muebles, Inmuebles e Intangibles	0	0	0	0	0	0
Mobiliario y Equipo de Administración	0	0	0	0	0	0
Mobiliario y Equipo Educativo y Recreativo	0	0	0	0	0	0
Equipo e Instrumental Médico y de Laboratorio	0	0	0	0	0	0
Vehículos y Equipo de Transporte	0	0	0	0	0	0
Equipo de Defensa y Seguridad	0	0	0	0	0	0
Maquinaria, Otros Equipos y Herramientas	0	0	0	0	0	0
Activos Biológicos	0	0	0	0	0	0
Bienes Inmuebles	0	0	0	0	0	0
Activos Intangibles	0	0	0	0	0	0
Inversión Pública	0	762,883	762,883	704,469	704,469	58,414
Obra Pública en Bienes de Dominio Público	0	0	0	0	0	0
Obra Pública en Bienes Propios	0	762,883	762,883	704,469	704,469	58,414
Proyectos Productivos y Acciones de Fomento	0	0	0	0	0	0
Total del Gasto hoja 2 de 3	0	762,883	762,883	704,469	704,469	58,414



Ente: Colegio de Estudios Científicos y Tecnológicos del Estado de Zacatecas

Estado Analítico del Ejercicio del Presupuesto de Egresos

Clasificación por Objeto del Gasto (Capítulo y Concepto)

Del 1 de enero al 31 de julio de 2020

Concepto	Egresos					Subejercicio
	Aprobado	Ampliaciones/ (Reducciones)	Modificado	Devengado	Pagado	
	1	2	3 = (1 + 2)	4	5	
Inversiones Financieras y Otras Provisiones	0	0	0	0	0	0
Inversiones Para el Fomento de Actividades Productivas	0	0	0	0	0	0
Acciones y Participaciones de Capital	0	0	0	0	0	0
Compra de Títulos y Valores	0	0	0	0	0	0
Concesión de Préstamos	0	0	0	0	0	0
Inversiones en Fideicomisos, Mandatos y Otros Análogos	0	0	0	0	0	0
Otras Inversiones Financieras	0	0	0	0	0	0
Provisiones para Contingencias y Otras Erogaciones Especiales	0	0	0	0	0	0
Participaciones y Aportaciones	0	0	0	0	0	0
Participaciones	0	0	0	0	0	0
Aportaciones	0	0	0	0	0	0
Convenios	0	0	0	0	0	0
Deuda Pública	0	0	0	0	0	0
Amortización de la Deuda Pública	0	0	0	0	0	0
Intereses de la Deuda Pública	0	0	0	0	0	0
Comisiones de la Deuda Pública	0	0	0	0	0	0
Gastos de la Deuda Pública	0	0	0	0	0	0
Costo por Coberturas	0	0	0	0	0	0
Apoyos Financieros	0	0	0	0	0	0
Adeudos de Ejercicios Fiscales Anteriores (Adefas)	0	0	0	0	0	0
Total del Gasto hoja 3 de 3	0	0	0	0	0	0
Total del Gasto Clasificación por Objeto del Gasto	241,638,954	9,580,064	251,219,018	161,783,581	153,969,592	89,435,438

Concepto	Egresos					Subejercicio
	Aprobado	Ampliaciones/ (Reducciones)	Modificado	Devengado	Pagado	
	1	2	3 = (1 + 2)	4	5	
Gobierno	0	0	0	0	0	0
Legislación	0	0	0	0	0	0
Justicia	0	0	0	0	0	0
Coordinación de la Política de Gobierno	0	0	0	0	0	0
Relaciones Exteriores	0	0	0	0	0	0
Asuntos Financieros y Hacendarios	0	0	0	0	0	0
Seguridad Nacional	0	0	0	0	0	0
Asuntos de Orden Público y de Seguridad Interior	0	0	0	0	0	0
Otros Servicios Generales	0	0	0	0	0	0
Desarrollo Social	241,638,954	9,580,064	251,219,018	161,783,581	153,969,592	89,435,438
Protección Ambiental	0	0	0	0	0	0
Vivienda y Servicios a la Comunidad	0	0	0	0	0	0
Salud	0	0	0	0	0	0
Recreación, Cultura y Otras Manifestaciones Sociales	0	0	0	0	0	0
Educación	241,638,954	9,580,064	251,219,018	161,783,581	153,969,592	89,435,438
Protección Social	0	0	0	0	0	0
Otros Asuntos Sociales	0	0	0	0	0	0
Desarrollo Económico	0	0	0	0	0	0
Asuntos Económicos, Comerciales y Laborales en General	0	0	0	0	0	0
Agropecuaria, Silvicultura, Pesca y Caza	0	0	0	0	0	0
Combustibles y Energía	0	0	0	0	0	0
Minería, Manufacturas y Construcción	0	0	0	0	0	0
Transporte	0	0	0	0	0	0
Comunicaciones	0	0	0	0	0	0
Turismo	0	0	0	0	0	0
Ciencia, Tecnología e Innovación	0	0	0	0	0	0
Otras Industrias y Otros Asuntos Económicos	0	0	0	0	0	0
Otras no Clasificadas en Funciones Anteriores	0	0	0	0	0	0
Transacciones de la Deuda Pública / Costo Financiero de la Deuda	0	0	0	0	0	0
Transferencias, Participaciones y Aportaciones entre Diferentes Niveles y Ordenes de	0	0	0	0	0	0
Sanearamiento del Sistema Financiero	0	0	0	0	0	0
Adeudos de Ejercicios Fiscales Anteriores	0	0	0	0	0	0
Total del Gasto	241,638,954	9,580,064	251,219,018	161,783,581	153,969,592	89,435,438



Ente: Colegio de Estudios Científicos y Tecnológicos del Estado de Zacatecas

Estado Analítico del Ejercicio del Presupuesto de Egresos

Clasificación por Fuente de Financiamiento

Del 1 de enero al 31 de julio de 2020

Concepto	Egresos					Subejercicio 6 = (3 - 4)
	Aprobado	Ampliaciones/ (Reducciones)	Modificado	Devengado	Pagado	
	1	2	3 = (1 + 2)	4	5	
11 Recursos Fiscales	0	0	0	0	0	0
12 Financiamientos Internos	0	0	0	0	0	0
13 Financiamientos Externos	0	0	0	0	0	0
14 Recursos Propios	0	0	0	0	0	0
15 Recursos Federales NE	178,401,999	5,439,560	183,841,559	91,860,717	87,423,934	91,980,842
16 Recursos Estatales NE	63,236,955	4,077,275	67,314,230	68,855,092	65,529,458	-1,540,862
17 Otros recursos de Libre Disposición	0	63,228	63,228	1,067,772	1,016,199	-1,004,543
25 Recursos Federales E	0	0	0	0	0	0
26 Recursos Estatales E						
27 Otros Recursos de Transferencias Federales Etiquetadas	0	0	0	0	0	0
Total del Gasto	241,638,954	9,580,064	251,219,018	161,783,581	153,969,592	89,435,438



Colegio de Estudios Científicos y Tecnológicos del Estado de Zacatecas

Endeudamiento Neto

Del 1 de enero al 31 de julio de 2020

Identificación de Crédito o Instrumento	Contratación/ Colocación A	Amortización B	Endeudamiento Neto C = A - B
Créditos Bancarios			
Crédito No.	0	0	0
Crédito No.	0	0	0
Crédito No.	0	0	0
Crédito No.	0	0	0
Crédito No.	0	0	0
Crédito No.	NO APLICA		0
Crédito No.	0	0	0
Total Créditos Bancarios	0	0	0
Otros Instrumentos de Deuda			
Tipo de Instrumento	0	0	0
Tipo de Instrumento	0	0	0
Tipo de Instrumento	0	0	0
Tipo de Instrumento	0	0	0
Tipo de Instrumento	0	0	0
Tipo de Instrumento	0	0	0
Tipo de Instrumento	0	0	0
Total Otros Instrumentos de Deuda	0	0	0
TOTAL	0	0	0




Colegio de Estudios Científicos y Tecnológicos del Estado de Zacatecas

Intereses de la Deuda

Del 1 de enero al 31 de julio de 2020


Identificación de Crédito o Instrumento	Devengado	Pagado
Créditos Bancarios		
Crédito No.	0	0
Crédito No.	0	0
Crédito No.	0	0
Crédito No.	0	0
Crédito No.	0	0
Crédito No.	0	0
Crédito No.	0	0
Total de Intereses de Créditos Bancarios	NO APLICA	0
Otros Instrumentos de Deuda		
Tipo de Instrumento	0	0
Tipo de Instrumento	0	0
Tipo de Instrumento	0	0
Tipo de Instrumento	0	0
Tipo de Instrumento	0	0
Tipo de Instrumento	0	0
Tipo de Instrumento	0	0
Total de Intereses de Otros Instrumentos de Deuda	0	0
TOTAL	0	0



III. Información Programática

ESTADOS FINANCIEROS DEL 1° DE ENERO AL 31 DE JULIO
COLEGIO DE ESTUDIOS CIENTÍFICOS Y TECNOLÓGICOS DEL ESTADO DE ZACATECAS

| 2020



III. I. Información Programática

Gasto por Categoría Programática

ESTADOS FINANCIEROS DEL 1º DE ENERO AL 31 DE JULIO
COLEGIO DE ESTUDIOS CIENTÍFICOS Y TECNOLÓGICOS DEL ESTADO DE ZACATECAS

2020

Concepto	Egresos					Subejercicio
	Aprobado	Ampliaciones/ (Reducciones)	Modificado	Devengado	Pagado	
	1	2	3 = (1 + 2)	4	5	
Programas Presupuestarios	241,638,954	9,580,064	251,219,018	161,783,581	153,969,592	89,435,438
Subsidios: Sector Social y Privado o Entidades Federativas y Municipios	0	0	0	0	0	0
S Sujetos a Reglas de Operación	0	0	0	0	0	0
U Otros Subsidios	0	0	0	0	0	0
Desempeño de las Funciones	241,638,954	9,580,064	251,219,018	161,783,581	153,969,592	89,435,438
E Prestación de Servicios Públicos	241,638,954	9,580,064	251,219,018	161,783,581	153,969,592	89,435,438
B Provisión de Bienes Públicos	0	0	0	0	0	0
P Planeación, seguimiento y evaluación de políticas públicas	0	0	0	0	0	0
F Promoción y fomento	0	0	0	0	0	0
G Regulación y supervisión	0	0	0	0	0	0
A Funciones de las Fuerzas Armadas (Únicamente Gobierno Federal)	0	0	0	0	0	0
R Específicos	0	0	0	0	0	0
K Proyectos de Inversión	0	0	0	0	0	0
Administrativos y de Apoyo	0	0	0	0	0	0
M Apoyo al proceso presupuestario y para mejorar la eficiencia institucional	0	0	0	0	0	0
O Apoyo a la función pública y al mejoramiento de la gestión	0	0	0	0	0	0
W Operaciones ajenas	0	0	0	0	0	0
Compromisos	0	0	0	0	0	0
L Obligaciones de cumplimiento de resolución jurisdiccional	0	0	0	0	0	0
N Desastres Naturales	0	0	0	0	0	0
Obligaciones	0	0	0	0	0	0
J Pensiones y jubilaciones	0	0	0	0	0	0
T Aportaciones a la seguridad social	0	0	0	0	0	0
Y Aportaciones a fondos de estabilización	0	0	0	0	0	0
Z Aportaciones a fondos de inversión y reestructura de pensiones	0	0	0	0	0	0
Programas de Gasto Federalizado (Gobierno Federal)	0	0	0	0	0	0
I Gasto Federalizado	0	0	0	0	0	0
C Participaciones a entidades federativas y municipios	0	0	0	0	0	0
Costo financiero, deuda o apoyos a deudores y ahorradores de la banca	0	0	0	0	0	0
Adeudos de ejercicios fiscales anteriores	0	0	0	0	0	0
Total del Gasto	241,638,954	9,580,064	251,219,018	161,783,581	153,969,592	89,435,438



III. II. Información Programática

Programas y Proyectos de Inversión

ESTADOS FINANCIEROS DEL 1º DE ENERO AL 31 DE JULIO
COLEGIO DE ESTUDIOS CIENTÍFICOS Y TECNOLÓGICOS DEL ESTADO DE ZACATECAS

| 2020

Concepto	Egresos					Subejercicio
	Aprobado	Ampliaciones/ (Reducciones)	Modificado	Devengado	Pagado	
	1	2	3 = (1 + 2)	4	5	
1 Gobierno Abierto y de Resultados	0	0	0	0	0	0
2 Seguridad Humana	0	0	0	0	0	0
3 Competitividad y Prosperidad	241,638,954	9,580,064	251,219,018	161,783,581	153,969,592	89,436,438
4 Medio Ambiente y Desarrollo Territorial	0	0	0	0	0	0
Total del Gasto	241,638,954	9,580,064	251,219,018	161,783,581	153,969,592	89,436,438

Concepto	Egresos					Subejercicio
	Aprobado	Ampliaciones/ (Reducciones)	Modificado	Devengado	Pagado	
	1	2	3 = (1 + 2)	4	5 = (3 - 4)	
1 Gobierno Abierto y de Resultados	0	0	0	0	0	0
1 Democracia y participación ciudadana	0	0	0	0	0	0
2 Gestión pública basada en resultados	0	0	0	0	0	0
3 Gobernanza electrónica	0	0	0	0	0	0
4 Transparencia y rendición de cuentas	0	0	0	0	0	0
5 Combate a la corrupción	0	0	0	0	0	0
6 Fortalecimiento Municipal	0	0	0	0	0	0
7 Colaboración internacional	0	0	0	0	0	0
2 Seguridad Humana	0	0	0	0	0	0
1 Derechos Humanos	0	0	0	0	0	0
2 Pobreza y desigualdad	0	0	0	0	0	0
3 Cohesión social	0	0	0	0	0	0
4 Salud y bienestar	0	0	0	0	0	0
5 Seguridad Pública	0	0	0	0	0	0
6 Acceso a la Justicia para Todos	0	0	0	0	0	0
7 Igualdad sustantiva entre mujeres y hombres	0	0	0	0	0	0
8 Oportunidades para las y los jóvenes	0	0	0	0	0	0
9 Gobierno promotor de la inclusión de las personas con discapacidad	0	0	0	0	0	0
10 Vinculación con las y los zacatecanos radicados en otras latitudes	0	0	0	0	0	0
11 Cultura física y deporte	0	0	0	0	0	0
3 Competitividad y Prosperidad	241,638,964	9,580,064	251,219,018	161,783,581	153,969,592	89,435,438
1 Educación de Calidad	241,638,964	9,580,064	251,219,018	161,783,581	153,969,592	89,435,438
2 Innovación, Ciencia y Tecnología	0	0	0	0	0	0
3 Inversión Local, Nacional y Extranjera	0	0	0	0	0	0
4 Empleo	0	0	0	0	0	0
5 Infraestructura y equipamiento	0	0	0	0	0	0
6 Productividad en el Sector Agropecuario	0	0	0	0	0	0
7 Productividad en los sectores industrial y de servicios	0	0	0	0	0	0
8 Minería Sostenible	0	0	0	0	0	0
9 Turismo	0	0	0	0	0	0
10 Cultura y Economía Creativa	0	0	0	0	0	0
4 Medio Ambiente y Desarrollo Territorial	0	0	0	0	0	0
1 Recursos Naturales	0	0	0	0	0	0
2 Agua	0	0	0	0	0	0
3 Cambio Climático	0	0	0	0	0	0
4 Energías Renovables	0	0	0	0	0	0
6 Riesgos, vulnerabilidad y prevención de desastres	0	0	0	0	0	0
7 Desarrollo territorial y urbano	0	0	0	0	0	0
8 Vivienda digna y sustentable	0	0	0	0	0	0
9 Movilidad	0	0	0	0	0	0
Total del Gasto	241,638,964	9,580,064	251,219,018	161,783,581	153,969,592	89,435,438

Concepto	Egresos					Subejercicio
	Aprobado	Ampliaciones/ (Reducciones)	Modificado	Devengado	Pagado	
	1	2	3 = (1+2)	4	5	
1 Gobierno Abierto y de Resultados	0	0	0	0	0	0
1 Democracia y participación ciudadana	0	0	0	0	0	0
1 Fomentar la participación e involucramiento de la sociedad en los asuntos públicos	0	0	0	0	0	0
2 Fortalecer la colaboración entre los poderes del Estado y órdenes de gobierno, a fin de garantizar la gobernanza democrática	0	0	0	0	0	0
4 Fomentar la legalidad y certeza jurídica en la acción gubernamental	0	0	0	0	0	0
2 Gestión pública basada en resultados	0	0	0	0	0	0
1 Implementar la planeación estratégica del Gobierno del Estado para una gestión transparente basada en resultados y con perspectiva de género	0	0	0	0	0	0
2 Ejercer finanzas públicas honestas, eficientes y eficaces	0	0	0	0	0	0
3 Optimizar el funcionamiento de la capacidad institucional de la Administración Pública Estatal	0	0	0	0	0	0
4 Profesionalización, actualización y evaluación de los servidores públicos	0	0	0	0	0	0
3 Gobernanza electrónica	0	0	0	0	0	0
1 Implementar un modelo de Gobernanza Electrónica	0	0	0	0	0	0
4 Transparencia y rendición de cuentas	0	0	0	0	0	0
1 Fortalecer la capacidad institucional para garantizar el acceso a la información, la rendición de cuentas y la transparencia proactiva	0	0	0	0	0	0
5 Combate a la corrupción	0	0	0	0	0	0
1 Implementar y consolidar el Sistema Estatal Anticorrupción	0	0	0	0	0	0
2 Fortalecer a las instituciones para la prevención y el combate a la corrupción	0	0	0	0	0	0
6 Fortalecimiento Municipal	0	0	0	0	0	0
1 Fortalecer las capacidades institucionales de los municipios	0	0	0	0	0	0
2 Impulsar la colaboración regional y territorial	0	0	0	0	0	0
7 Colaboración Internacional	0	0	0	0	0	0
1 Fortalecer la colaboración con organismos internacionales promotores del desarrollo	0	0	0	0	0	0
Total del Gasto Eje 1	0	0	0	0	0	0

NO APLICA

Concepto	Ejercicios					Subejercicio
	1	2	3	4	5	
	Aprobado	Ampliaciones/ (Reducciones)	Modificado (1 + 2)	Devengado	Pagado	
2 Seguridad Humana	0	0	0	0	0	0
1 Derechos Humanos	0	0	0	0	0	0
1 Institucionalizar el enfoque de derechos humanos	0	0	0	0	0	0
3 Garantizar el goce y ejercicio de los derechos humanos de las niñas, niños, adolescentes, jóvenes, mujeres y adultos mayores	0	0	0	0	0	0
2 Pobreza y desigualdad	0	0	0	0	0	0
1 Implementar programas de reducción de la pobreza en todas sus dimensiones	0	0	0	0	0	0
2 Impulsar la inversión pública para ampliar la infraestructura social	0	0	0	0	0	0
3 Implementar el Sistema Estatal de Evaluación de la Política Social	0	0	0	0	0	0
4 Impulsar la economía social	0	0	0	0	0	0
3 Cohesión social	0	0	0	0	0	0
1 Convivencia social para el progreso de nuestras comunidades	0	0	0	0	0	0
4 Salud y bienestar	0	0	0	0	0	0
1 Garantizar que las y los zacatecanos tengan acceso efectivo a los servicios de salud	0	0	0	0	0	0
2 Garantizar el acceso integral a la salud de la mujer	0	0	0	0	0	0
3 Mejorar la calidad, eficiencia y coordinación sectorial en la prestación de servicios de salud	0	0	0	0	0	0
4 Promover la cultura de la prevención y detección oportuna de enfermedades	0	0	0	0	0	0
5 Fortalecer las acciones orientadas a la inocuidad y sanidad alimentaria	0	0	0	0	0	0
5 Seguridad Pública	0	0	0	0	0	0
1 Fortalecer la infraestructura y los mecanismos de actuación y colaboración de las funciones de seguridad pública	0	0	0	0	0	0
2 Impulsar la prevención de la violencia y delincuencia en el Estado	0	0	0	0	0	0
3 Promover la readaptación y reinserción social de individuos	0	0	0	0	0	0
6 Acceso a la Justicia para Todos	0	0	0	0	0	0
1 Consolidar el nuevo sistema de justicia penal	0	0	0	0	0	0
2 Promover el acceso inclusivo a la justicia	0	0	0	0	0	0
7 Igualdad sustantiva entre mujeres y hombres	0	0	0	0	0	0
1 Institucionalizar la perspectiva de género en la administración pública estatal y municipal	0	0	0	0	0	0
2 Fortalecer el acceso a las mujeres a una vida libre de violencia	0	0	0	0	0	0
3 Promover la participación plena y efectiva de las mujeres y la igualdad de oportunidades en todos los ámbitos de la vida política, económica y pública	0	0	0	0	0	0
8 Oportunidades para las y los jóvenes	0	0	0	0	0	0
1 Fomentar el desarrollo integral de los jóvenes para insertarlos en todos los ámbitos productivo, social y cultural	0	0	0	0	0	0
2 Desarrollar mecanismos de coordinación y evaluación de acciones transinstitucionales a favor de la juventud	0	0	0	0	0	0
9 Gobierno promotor de la inclusión de las personas con discapacidad	0	0	0	0	0	0
1 Impulsar la inclusión de hombres y mujeres con discapacidad al desarrollo cultural, académico, productivo y social en el Estado	0	0	0	0	0	0
2 Incrementar el diseño y la accesibilidad universal	0	0	0	0	0	0
10 Vinculación con las y los zacatecanos radicados en otras latitudes	0	0	0	0	0	0
1 Impulsar la protección y ejercicio pleno de los derechos de los migrantes	0	0	0	0	0	0
2 Fortalecer los programas y mecanismos de cooperación con la comunidad migrante para promover su reinserción económica y social	0	0	0	0	0	0
11 Cultura física y deporte	0	0	0	0	0	0
1 Desarrollar el deporte de alto rendimiento	0	0	0	0	0	0
2 Incrementar las actividades físicas y deportivas	0	0	0	0	0	0
3 Incentivar el uso de la infraestructura deportiva como espacio de convivencia para contribuir a la cohesión social e integración familiar	0	0	0	0	0	0
Total del Gasto Eje 2	0	0	0	0	0	0

NO APLICA

Concepto	Ejercicios					Subejercicio
	Aprobado	Ampliaciones (Reducciones)	Modificado	Devengado	Pagado	
	1	2	3 = (1 + 2)	4	5	
					6 = (3 + 4)	
3 Competitividad y Prosperidad	241,638,954	9,580,064	251,219,018	161,783,581	153,969,592	89,435,438
1 Educación de Calidad	241,638,954	9,580,064	251,219,018	161,783,581	153,969,592	89,435,438
1 Implementar un nuevo modelo de enseñanza-aprendizaje para formar estudiantes responsables de su entorno, innovadores y dinámicos.	1,052,852	41,742	1,094,594	704,912	670,866	389,682
2 Fortalecer la gestión administrativa de la educación	127,951,431	5,072,787	133,024,218	85,666,820	81,529,196	47,357,398
3 Ampliar la infraestructura física educativa pertinente y de calidad para dignificar la vida escolar	1,941,612	76,976	2,018,590	1,269,960	1,237,173	718,630
4 Incrementar la inclusión, el acceso y la permanencia de la población en el sistema educativo	110,531,592	4,382,157	114,913,748	74,003,783	70,429,472	40,909,966
Incrementar la inclusión, el acceso y la permanencia de la población en el sistema educativo	41,641	1,651	43,292	27,880	28,533	15,412
5 Disminuir el rezago educativo en la población de 15 años y más	119,826	4,751	124,576	80,226	76,352	44,350
2 Innovación, Ciencia y Tecnología	0	0	0	0	0	0
1 Fomentar la formación de recursos humanos con perfil científico-tecnológico en el Estado	0	0	0	0	0	0
2 Impulsar el emprendimiento de empresas de innovación tecnológica en la entidad	0	0	0	0	0	0
3 Fortalecer el parque científico tecnológico y su vinculación con la economía zacatecana	0	0	0	0	0	0
4 Promover la apropiación social y la divulgación de la ciencia, tecnología e innovación en la sociedad zacatecana	0	0	0	0	0	0
3 Inversión Local, Nacional y Extranjera	0	0	0	0	0	0
1 Estimular la inversión local en sectores estratégicos	0	0	0	0	0	0
2 Estimular la inversión nacional y extranjera	0	0	0	0	0	0
4 Empleo	0	0	0	0	0	0
1 Fomentar la formación de habilidades laborales óptimas entre la población económicamente activa	0	0	0	0	0	0
3 Potenciar de manera interinstitucional el talento para la creación de autoempleo	0	0	0	0	0	0
4 Impulsar estrategias para la reducción del desempleo y el subempleo (subocupación)	0	0	0	0	0	0
5 Aumentar la formalización de la economía, con un carácter social y distributivo	0	0	0	0	0	0
5 Infraestructura y equipamiento	0	0	0	0	0	0
2 Crear infraestructura tecnológica y productiva para el impulso industrial, comercial y de servicios	0	0	0	0	0	0
6 Productividad en el Sector Agropecuario	0	0	0	0	0	0
1 Fortalecer y diversificar la agricultura sostenible	0	0	0	0	0	0
2 Incrementar la productividad en la ganadería, silvicultura y pesca	0	0	0	0	0	0
3 Impulsar alianzas estratégicas para promover la agroindustria	0	0	0	0	0	0
4 Garantizar la sostenibilidad del recurso hídrico en el sector	0	0	0	0	0	0
7 Productividad en los sectores industrial y de servicios	0	0	0	0	0	0
1 Ampliar el uso de la tecnología y la innovación en el sector industrial y empresarial	0	0	0	0	0	0
2 Fortalecer el acceso a los esquemas de financiamiento para MIPYMES	0	0	0	0	0	0
3 Fomentar la industrialización de procesos que proporcionen valor agregado a productos locales	0	0	0	0	0	0
4 Fomentar el emprendimiento mediante asesoría y mecanismos de financiamiento	0	0	0	0	0	0
5 Promover el encadenamiento de las MIPYMES a los sectores estratégicos	0	0	0	0	0	0
6 Apertura de nuevos mercados nacionales e internacionales y cadenas de valor para los productos locales	0	0	0	0	0	0
9 Turismo	0	0	0	0	0	0
1 Ampliar la oferta turística, la profesionalización y capacitación del sector	0	0	0	0	0	0
2 Incrementar la inversión y aprovechar la infraestructura con potencial turístico en áreas potenciales del sector	0	0	0	0	0	0
10 Cultura y Economía Creativa	0	0	0	0	0	0
1 Proteger, preservar y difundir la cultura y el patrimonio cultural tanto material como inmaterial de la entidad	0	0	0	0	0	0
2 Incrementar la formación de docentes, talentos, artistas y artesanos	0	0	0	0	0	0
Total del Gasto Eje 3	241,638,954	9,580,064	251,219,018	161,783,581	153,969,592	89,435,438

Concepto	Egresos					Subejercicio
	Aprobado	Ampliaciones/ (Reducciones)	Modificado	Devengado	Pagado	
	1	2	3 = (1 + 2)	4	5	
4 Medio Ambiente y Desarrollo Territorial	0	0	0	0	0	0
1 Recursos Naturales	0	0	0	0	0	0
1 Promover el uso sostenible de los ecosistemas del Estado	0	0	0	0	0	0
2 Fomentar la rehabilitación de ecosistemas degradados	0	0	0	0	0	0
3 Impulsar mecanismos para la protección y conservación de ecosistemas	0	0	0	0	0	0
2 Agua	0	0	0	0	0	0
3 Fortalecer el abastecimiento de agua y el acceso a los servicios de agua potable	0	0	0	0	0	0
4 Fortalecer el saneamiento y reuso del agua	0	0	0	0	0	0
5 Fortalecer la cultura del cuidado del agua	0	0	0	0	0	0
3 Cambio Climático	0	0	0	0	0	0
1 Diseñar programas encaminados a la mitigación y adaptación de los efectos negativos del cambio climático	0	0	0	0	0	0
4 Energías Renovables	0	0	0	0	0	0
1 Establecer un marco institucional para fomentar el uso masivo de energías alternativas	0	0	0	0	0	0
6 Riesgos, vulnerabilidad y prevención de desastres	0	0	0	0	0	0
1 Identificar las amenazas que pueden tener consecuencias desastrosas y determinar formas de prevención.	0	0	0	0	0	0
2 Impulsar la prevención como mecanismo para mitigar y reducir oportunamente el impacto de los desastres a los que está expuesta la población	0	0	0	0	0	0
3 Fortalecer los protocolos de atención inmediata ante situaciones de desastre	0	0	0	0	0	0
7 Desarrollo territorial y urbano	0	0	0	0	0	0
1 Impulsar el desarrollo territorial equilibrado	0	0	0	0	0	0
2 Implementar una política de desarrollo urbano integral y sostenible	0	0	0	0	0	0
3 Consolidar el desarrollo metropolitano	0	0	0	0	0	0
6 Ampliar y complementar el equipamiento urbano para el desarrollo de ciudades sustentables y modernas	0	0	0	0	0	0
8 Vivienda digna y sustentable	0	0	0	0	0	0
1 Promover la construcción de vivienda ordenada y sustentable	0	0	0	0	0	0
2 Promover programas de apoyos para el mejoramiento de vivienda	0	0	0	0	0	0
9 Movilidad	0	0	0	0	0	0
1 Impulsar el dinamismo del transporte a través de Planes Integrales de Movilidad	0	0	0	0	0	0
2 Modernizar y dar mantenimiento a la infraestructura vial en la entidad	0	0	0	0	0	0
3 Proponer nuevas alternativas de movilidad urbana	0	0	0	0	0	0
Total del Gasto Eje 4	0	0	0	0	0	0
Total del Gasto Programable por Eje, Línea y Estrategia	241,638,964	9,580,064	251,219,018	161,783,581	153,969,692	89,435,438

COLEGIO DE ESTUDIOS CIENTIFICOS Y TECNOLOGICOS DEL ESTADO DE :

COLEGIO DE ESTUDIOS CIENTIFICOS Y TECNOLOGICOS DEL ESTADO DE ZACATECAS										
ESTADO DE ACTIVIDADES 2020										
MES ACTUAL JULIO										
	P R O Y E C T O	CECYTES	EMSAID	TOTAL	CECYTES	EMSAID	TOTAL	CECYTES	EMSAID	TOTAL
	Desarrollo Institucional y Gestión Administrativa									
	TOTAL DE INGRESOS	0.00	0.00	0.00	0.00	0.00	0.00	0.00	0.00	0.00
	MENOS									
	TOTAL DE EGRESOS	9,532,668.55	4,308,217.96	13,840,886.51	62,561,217.85	25,721,175.17	88,282,393.02			
	IGUAL									
	REMANENTE O DEFICIT (-) DEL PERIODO	-9,532,668.55	-4,308,217.96	-13,840,886.51	-62,561,217.85	-25,721,175.17	-88,282,393.02			
	INGRESOS FEDERALES	0.00	0.00	0.00	0.00	0.00	0.00	0.00	0.00	0.00
	INGRESOS ESTATALES	0.00	0.00	0.00	0.00	0.00	0.00	0.00	0.00	0.00
	INGRESOS PROPIOS	0.00	0.00	0.00	0.00	0.00	0.00	0.00	0.00	0.00
	OTROS INGRESOS	0.00	0.00	0.00	0.00	0.00	0.00	0.00	0.00	0.00
	1000 SERVICIOS PERSONALES	8,693,158.89	3,932,129.81	12,625,288.70	59,890,515.31	24,547,846.39	84,438,360.70			
1100	REMUNERACIONES AL PERSONAL DE CARACTER PERMANENTE	4,260,086.44	2,209,412.76	6,469,499.20	30,911,040.82	15,677,586.75	46,588,627.57			
113	SUELDO BASE AL PERSONAL PERMANENTE	4,260,086.44	2,209,412.76	6,469,499.20	30,911,040.82	15,677,586.75	46,588,627.57			
1200	REMUNERACIONES AL PERSONAL DE CARACTER TRANSITORIO	498,401.54	170,840.08	669,241.62	3,557,114.73	1,178,083.98	4,735,198.71			
121	HONORARIOS ASIMILABLES A SALARIOS	0.00	0.00	0.00	0.00	0.00	0.00			
122	SUELDO BASE AL PERSONAL EVENTUAL	498,401.54	170,840.08	669,241.62	3,557,114.73	1,178,083.98	4,735,198.71			
1300	REMUNERACIONES ADICIONALES Y ESPECIALES	2,071,737.72	881,651.99	2,953,389.71	6,330,219.03	2,399,774.33	8,729,993.16			
131	PRIMAS POR AÑOS DE SERVICIOS EFECTIVOS PRESTADOS	480,308.91	128,042.11	588,351.02	3,181,253.37	896,053.67	4,067,307.04			
132	PRIMAS DE VACACIONES, DOMINICAL Y GRATIFICACION DE FIN DE AÑO	1,551,428.81	752,609.88	2,304,038.69	3,148,965.66	1,506,720.46	4,655,686.12			
133	HORAS EXTRAORDINARIAS	0.00	0.00	0.00	0.00	0.00	0.00			
134	COMENSACIONES	0.00	1,000.00	1,000.00	0.00	7,000.00	7,000.00			
1400	SEGURIDAD SOCIAL	0.00	0.00	0.00	11,284,335.26	3,294,059.68	14,578,394.94			
141	APORTACIONES DE SEGURIDAD SOCIAL	0.00	0.00	0.00	5,645,201.49	1,622,275.84	7,267,477.33			
142	APORTACIONES A FONDOS DE VIVIENDA	0.00	0.00	0.00	4,772,125.03	1,671,783.84	6,443,908.87			
143	APORTACIONES AL SISTEMA PARA EL RETIRO	0.00	0.00	0.00	867,008.74	3,294,059.68	4,161,068.42			
144	APORTACIONES PARA SEGUROS	0.00	0.00	0.00	0.00	0.00	0.00			
1500	OTRAS PRESTACIONES SOCIALES Y ECONOMICAS	1,673,413.24	617,075.73	2,290,488.97	6,070,210.65	1,629,737.95	7,699,948.60			
151	CUOTAS PARA EL FONDO DE AHORRO Y FONDO DE TRABAJO	0.00	0.00	0.00	0.00	0.00	0.00			
152	INDEMNIZACIONES	0.00	0.00	0.00	532,639.56	0.00	532,639.56			
153	PRESTACIONES Y HABERES DE RETIRO	0.00	0.00	0.00	0.00	0.00	0.00			
154	PRESTACIONES CONTRACTUALES	1,246,726.70	467,667.52	1,714,394.22	2,533,681.88	614,893.55	3,148,575.43			
155	APOYOS A LA CAPACITACION DE LOS SERVIDORES PUBLICOS	426,686.54	149,508.21	576,194.75	3,003,889.21	1,014,844.40	4,018,733.61			
1600	PREVISIONES	0.00	0.00	0.00	0.00	0.00	0.00			
161	PREVISIONES DE CARACTER LABORAL, ECONOMICA Y DE SEGURIDAD SOCIAL	0.00	0.00	0.00	0.00	0.00	0.00			
1700	REGO DE ESTIMULOS A SERVIDORES PUBLICOS	249,519.95	53,149.25	302,669.20	1,737,594.82	366,602.60	2,106,197.72			
171	ESTIMULOS	249,519.95	53,149.25	302,669.20	1,737,594.82	366,602.60	2,106,197.72			
172	RECOMPENSAS	0.00	0.00	0.00	0.00	0.00	0.00			
2000	MATERIALES Y SUMINISTROS	388,217.30	299,966.49	688,183.79	655,021.78	437,575.21	1,092,596.99			
2100	MATERIALES DE ADMINISTRACION, EMISION DE DOCUMENTOS Y ARTICULOS	279,619.29	258,866.56	538,485.79	475,203.25	433,600.09	909,003.44			
211	MATERIALES, UTILES Y EQUIPOS MENORES DE OFICINA	105,893.17	133,948.76	239,841.89	120,073.28	136,406.04	256,479.32			
212	MATERIALES Y UTILES DE IMPRESION Y REPRODUCCION	172,332.57	124,917.74	297,250.31	180,915.58	124,917.74	305,833.32			
213	MATERIAL ESTADISTICO Y GEOGRAFICO	0.00	0.00	0.00	0.00	0.00	0.00			
214	MATERIALES, UTILES Y EQUIPOS MENORES DE TECNOLOGIAS DE LA INFORMACION Y COMUNICACIONES	0.00	0.00	0.00	0.00	0.00	0.00			
215	MATERIAL IMPRESO E INFORMACION DIGITAL	261.00	0.00	261.00	8,400.00	0.00	8,400.00			
216	MATERIAL DE LIMPIEZA	1,132.59	0.00	1,132.59	160,862.24	170,476.31	331,338.55			
217	MATERIALES Y UTILES DE ENSEÑANZA	0.00	0.00	0.00	3,359.97	0.00	3,359.97			
218	MATERIALES PARA EL REGISTRO E IDENTIFICACION DE BIENES Y PERSONAS	0.00	0.00	0.00	0.00	0.00	0.00			
2200	ALIMENTOS Y UTENSILIOS	11,505.78	0.00	11,505.78	72,966.98	1,041.35	74,008.33			
221	PRODUCTOS ALIMENTICIOS PARA PERSONAS	10,385.80	0.00	10,385.80	70,540.01	1,041.35	71,581.36			
222	PRODUCTOS ALIMENTICIOS PARA ANIMALES	1,119.98	0.00	1,119.98	2,007.97	0.00	2,007.97			
223	UTENSILIOS PARA EL SERVICIO DE ALIMENTACION	0.00	0.00	0.00	419.00	0.00	419.00			
2300	MATERIAS PRIMAS Y MATERIALES DE PRODUCCION Y COMERCIALIZACION	0.00	0.00	0.00	0.00	0.00	0.00			
231	PRODUCTOS ALIMENTICIOS, AGROPECUARIOS Y FORESTALES ADQUIRIDOS COMO MATERIA PRIMA	0.00	0.00	0.00	0.00	0.00	0.00			
232	INSUMOS TEXTILES ADQUIRIDOS COMO MATERIA PRIMA	0.00	0.00	0.00	0.00	0.00	0.00			
233	PRODUCTOS DE PAPEL, CARTON E IMPRESOS ADQUIRIDOS COMO MATERIA PRIMA	0.00	0.00	0.00	0.00	0.00	0.00			
234	COMBUSTI, LUBRICANTES, ADITIVOS, CARBÓN Y SUS DERIVADOS ADQUIRIDOS COMO MATERIA PRIMA	0.00	0.00	0.00	0.00	0.00	0.00			
235	PROD QUIMICOS, FARMACEUTICOS Y DE LABORATORIO ADQUIRIDOS COMO MATERIA PRIMA	0.00	0.00	0.00	0.00	0.00	0.00			
236	PROD METALICOS Y A BASE DE MINERALES NO METALICOS ADQUIRIDOS COMO MAT PRIMA	0.00	0.00	0.00	0.00	0.00	0.00			
237	PROD DE CUERO, PIEL, PLASTICO Y HULE ADQUIRIDOS COMO MATERIA PRIMA	0.00	0.00	0.00	0.00	0.00	0.00			
239	OTROS PRODUCTOS ADQUIRIDOS COMO MATERIA PRIMA	0.00	0.00	0.00	0.00	0.00	0.00			
2400	MATERIALES Y ARTICULOS DE CONSTRUCCION Y REPARACION	1,123.00	0.00	1,123.00	1,724.98	0.00	1,724.98			
241	PRODUCTOS MINERALES NO METALICOS	0.00	0.00	0.00	0.00	0.00	0.00			

339	SERVICIOS PROFESIONALES, CIENTÍFICOS Y TÉCNICOS INTEGRALES	12,760.00	0.00	12,760.00	12,760.00	12,760.00	0.00	12,760.00	0.00
3400	SERVICIOS FINANCIEROS, BANCARIOS Y COMERCIALES	11,445.44	0.00	11,445.44	11,445.44	103,791.08	8,700.00	112,491.08	0.00
341	SERVICIOS FINANCIEROS Y BANCARIOS	11,445.44	0.00	11,445.44	33,143.17	33,143.17	0.00	33,143.17	0.00
345	SEGURO DE BIENES PATRIMONIALES	0.00	0.00	0.00	62,577.98	62,577.98	0.00	62,577.98	0.00
347	FLETES Y MANIOBRAS	0.00	0.00	0.00	6,069.95	6,069.95	8,700.00	16,769.95	0.00
3500	SERVICIOS DE INSTALACION, REPARACION, MANTENIMIENTO Y CONSERVACION	812.00	0.00	812.00	18,933.10	18,933.10	0.00	18,933.10	0.00
351	CONSERVACION Y MANTENIMIENTO MENOR DE INMUEBLES	0.00	0.00	0.00	0.00	0.00	0.00	0.00	0.00
352	INSTALACION, REPARACION Y MANTENIMIENTO DE MOBILIARIO Y EQUIPO DE ADMINISTRACION, EDUCACIONAL Y RECREATIVO	0.00	0.00	0.00	0.00	0.00	0.00	0.00	0.00
353	INSTALACION, REPARACION, MITO DE MOB Y EQ DE COMPUTO Y TECNOLOGIA DE LA INFORMACION	0.00	0.00	0.00	0.00	0.00	0.00	0.00	0.00
354	INSTALACION, REPARACION, MITO DE MOB Y EQ E INSTRUM MED Y DE LABORATORIO	0.00	0.00	0.00	3,200.08	3,200.08	0.00	3,200.08	0.00
355	REPARACION Y MANTENIMIENTO DE EQUIPO DE TRANSPORTE	812.00	0.00	812.00	0.00	0.00	0.00	0.00	0.00
357	INSTALACION, REPARACION Y MANTENIMIENTO DE MAQUINARIA, OTROS EQUIPOS Y HERRAMIENTA	0.00	0.00	0.00	7,845.02	7,845.02	0.00	7,845.02	0.00
358	SERVICIOS LIMPIEZA Y MANEJO DE DESECHOS	0.00	0.00	0.00	0.00	0.00	0.00	0.00	0.00
359	SERVICIOS DE JARDINERIA Y FUMIGACION	0.00	0.00	0.00	7,888.00	7,888.00	0.00	7,888.00	0.00
3600	SERVICIOS DE COMUNICACION SOCIAL Y PUBLICIDAD	371.20	280.00	651.20	2,221.19	2,221.19	280.00	2,501.19	0.00
361	INFORMACION EN MEDIOS MASIVOS DERIVADA DE LA OPERACION Y ADMINISTRACION DE LAS DEPENDENCIAS Y ENTIDADES	0.00	0.00	0.00	0.00	0.00	0.00	0.00	0.00
362	DIFFUSION POR RADIO, TELEVISION Y OTROS MEDIOS DE COMUNICACION	371.20	280.00	651.20	2,221.19	2,221.19	280.00	2,501.19	0.00
369	OTROS SERVICIOS DE INFORMACION	0.00	0.00	0.00	0.00	0.00	0.00	0.00	0.00
3700	SERVICIOS DE TRASLADO Y VIATICOS	18,208.98	0.00	18,208.98	63,180.51	2,764.38	65,944.89	0.00	0.00
371	PASAJES AEREOS	9,316.00	0.00	9,316.00	33,924.21	33,924.21	0.00	33,924.21	0.00
372	PASAJES TERRESTRES	2,480.98	0.00	2,480.98	4,606.64	4,606.64	0.00	4,606.64	0.00
374	AUTOTRANSPORTE	0.00	0.00	0.00	11,556.01	2,764.38	14,320.39	0.00	0.00
375	VIATICOS EN EL PAIS	6,402.00	0.00	6,402.00	12,661.65	12,661.65	0.00	12,661.65	0.00
376	VIATICOS EN EL EXTRANJERO	0.00	0.00	0.00	0.00	0.00	0.00	0.00	0.00
378	SERVICIOS INTEGRALES DE TRASLADO Y VIATICOS	0.00	0.00	0.00	432.00	432.00	0.00	432.00	0.00
379	OTROS SERVICIOS DE TRASLADO Y HOSPEDAJE	0.00	0.00	0.00	4,000.00	696.00	1,696.00	0.00	0.00
3800	SERVICIOS OFICIALES	0.00	0.00	0.00	1,000.00	696.00	1,696.00	0.00	0.00
382	GASTOS DE ORDEN SOCIAL Y CULTURAL	0.00	0.00	0.00	0.00	0.00	0.00	0.00	0.00
383	CONGRESOS Y CONVENCIONES	0.00	0.00	0.00	0.00	0.00	0.00	0.00	0.00
385	GASTOS DE REPRESENTACION	0.00	0.00	0.00	0.00	0.00	0.00	0.00	0.00
3900	OTROS SERVICIOS GENERALES	389,487.59	30,768.03	420,255.62	872,398.01	74,273.80	946,671.81	0.00	0.00
392	IMPUESTOS Y DERECHOS	0.00	0.00	0.00	46,421.72	46,421.72	0.00	46,421.72	0.00
395	PENAS, MULTAS, ACCESORIOS Y ACTUALIZACIONES	389,487.59	30,768.03	420,255.62	826,976.28	74,273.80	900,250.08	0.00	0.00
396	OTROS GASTOS POR RESPONSABILIDADES	0.00	0.00	0.00	0.00	0.00	0.00	0.00	0.00
398	IMPUESTO SOBRE NOMINAS Y OTROS QUE SE DERIVEN DE UNA RELACION LABORAL	0.00	0.00	0.00	0.00	0.00	0.00	0.00	0.00
399	OTROS SERVICIOS GENERALES	0.00	0.00	0.00	0.00	0.00	0.00	0.00	0.00
4000	TRANSFERENCIAS, ASIGNACIONES, SUBSIDIOS Y OTRAS AYUDAS	0.00	0.00	0.00	0.00	0.00	0.00	0.00	0.00
4000	AYUDAS SOCIALES	0.00	0.00	0.00	0.00	0.00	0.00	0.00	0.00
5000	BIENES MUEBLES, INMUEBLES E INTANGIBLES	0.00	0.00	0.00	0.00	0.00	0.00	0.00	0.00
5100	MOBILIARIO Y EQUIPO DE ADMINISTRACION	0.00	0.00	0.00	0.00	0.00	0.00	0.00	0.00
511	MUEBLES DE OFICINA Y ESTANTERIA	0.00	0.00	0.00	0.00	0.00	0.00	0.00	0.00
512	MUEBLES, EXCEPTO DE OFICINA Y ESTANTERIA	0.00	0.00	0.00	0.00	0.00	0.00	0.00	0.00
513	BIENES ARTÍSTICOS Y CULTURALES Y CIENTÍFICOS	0.00	0.00	0.00	0.00	0.00	0.00	0.00	0.00
515	EQUIPO DE COMPUTO Y DE TECNOLOGIAS DE LA INFORMACION	0.00	0.00	0.00	0.00	0.00	0.00	0.00	0.00
519	OTROS MOBILIARIOS Y EQUIPOS DE ADMINISTRACION	0.00	0.00	0.00	0.00	0.00	0.00	0.00	0.00
5200	MOBILIARIO Y EQUIPO EDUCACIONAL Y RECREATIVOS	0.00	0.00	0.00	0.00	0.00	0.00	0.00	0.00
521	EQUIPOS Y APARATOS AUDIOVISUALES	0.00	0.00	0.00	0.00	0.00	0.00	0.00	0.00
522	APARATOS DEPORTIVOS	0.00	0.00	0.00	0.00	0.00	0.00	0.00	0.00
523	CÁMARAS FOTOGRAFICAS Y DE VIDEO	0.00	0.00	0.00	0.00	0.00	0.00	0.00	0.00
529	OTRO MOBILIARIO Y EQUIPO EDUCACIONAL Y DEPORTIVO	0.00	0.00	0.00	0.00	0.00	0.00	0.00	0.00
5300	EQUIPO E INSTRUMENTAL MEDICO Y DE LABORATORIO	0.00	0.00	0.00	0.00	0.00	0.00	0.00	0.00
531	EQUIPO MEDICO Y DE LABORATORIO	0.00	0.00	0.00	0.00	0.00	0.00	0.00	0.00
532	INSTRUMENTAL MEDICO Y DE LABORATORIO	0.00	0.00	0.00	0.00	0.00	0.00	0.00	0.00
5400	VEHICULOS Y EQUIPO DE TRANSPORTE	0.00	0.00	0.00	0.00	0.00	0.00	0.00	0.00
541	VEHICULOS Y EQUIPO DE TRANSPORTE TERRESTRE	0.00	0.00	0.00	0.00	0.00	0.00	0.00	0.00
5600	MAQUINARIA, OTROS EQUIPOS Y HERRAMIENTAS	0.00	0.00	0.00	0.00	0.00	0.00	0.00	0.00
562	MAQUINARIA Y EQUIPO INDUSTRIAL	0.00	0.00	0.00	0.00	0.00	0.00	0.00	0.00
565	EQUIPOS DE COMUNICACION Y TELECOMUNICACION	0.00	0.00	0.00	0.00	0.00	0.00	0.00	0.00
566	EQUIPOS DE GENERACION ELECTRICA, APARATOS Y ACCESORIOS ELECTRICOS	0.00	0.00	0.00	0.00	0.00	0.00	0.00	0.00
567	HERRAMIENTAS Y MAQUINAS HERRAMIENTA	0.00	0.00	0.00	0.00	0.00	0.00	0.00	0.00
569	OTROS EQUIPOS	0.00	0.00	0.00	0.00	0.00	0.00	0.00	0.00
5900	ACTIVOS INTANGIBLES	0.00	0.00	0.00	0.00	0.00	0.00	0.00	0.00
591	SOFTWARE	0.00	0.00	0.00	0.00	0.00	0.00	0.00	0.00
6000	INVERSION PUBLICA	0.00	0.00	0.00	0.00	0.00	0.00	0.00	0.00
6200	OBRA PUBLICA EN BIENES PROPIOS	0.00	0.00	0.00	0.00	0.00	0.00	0.00	0.00
622	EDIFICACION NO HABITACIONAL EN BIENES PROPIOS	0.00	0.00	0.00	0.00	0.00	0.00	0.00	0.00
	IMPORTE TOTAL EGRESOS	9,532,688.55	4,308,217.96	13,840,886.51	62,561,217.85	25,721,175.17	88,282,393.02		

COLEGIO DE ESTUDIOS CIENTIFICOS Y TECNOLOGICOS DEL ESTADO DE :

COLEGIO DE ESTUDIOS CIENTIFICOS Y TECNOLOGICOS DEL ESTADO DE ZACATECAS									
ESTADO DE ACTIVIDADES 2020									
MES ACTUAL JULIO									
	P R O Y E C T O	CECYTES	EMISAD	TOTAL	CECYTES	EMISAD	TOTAL	CECYTES	EMISAD
Atención a la demanda, cobertura y calidad									
	TOTAL DE INGRESOS	0.00	0.00	0.00	0.00	0.00	0.00	0.00	0.00
	MENOS								
	TOTAL DE EGRESOS	0.00	0.00	11,020.00	132,239.07	29,176.36	161,415.43		
	IGUAL								
	REMANENTE O DEFICIT (?) DEL PERIODO	63,461.63	0.00	-11,020.00	-132,239.07	-29,176.36	-161,415.43		
	INGRESOS FEDERALES	0.00	0.00	0.00	0.00	0.00	0.00		
	INGRESOS ESTATALES	0.00	0.00	0.00	0.00	0.00	0.00		
	INGRESOS PROPIOS	0.00	0.00	0.00	0.00	0.00	0.00		
	OTROS INGRESOS	0.00	0.00	0.00	0.00	0.00	0.00		
	1000 SERVICIOS PERSONALES	0.00	0.00	0.00	0.00	0.00	0.00	0.00	0.00
	1100 REMUNERACIONES AL PERSONAL DE CARACTER PERMANENTE	0.00	0.00	0.00	0.00	0.00	0.00	0.00	0.00
	1113 SUELDOS BASE AL PERSONAL PERMANENTE	0.00	0.00	0.00	0.00	0.00	0.00	0.00	0.00
	1200 REMUNERACIONES AL PERSONAL DE CARACTER TRANSITORIO	0.00	0.00	0.00	0.00	0.00	0.00	0.00	0.00
	121 HONORARIOS ASIMILABLES A SALARIOS	0.00	0.00	0.00	0.00	0.00	0.00	0.00	0.00
	122 SUELDO BASE AL PERSONAL EVENTUAL	0.00	0.00	0.00	0.00	0.00	0.00	0.00	0.00
	1300 REMUNERACIONES ADICIONALES Y ESPECIALES	0.00	0.00	0.00	0.00	0.00	0.00	0.00	0.00
	131 PRIMAS POR AÑOS DE SERVICIOS EFECTIVOS PRESTADOS	0.00	0.00	0.00	0.00	0.00	0.00	0.00	0.00
	132 PRIMAS DE VACACIONES, DOMINICAL Y GRATIFICACION DE FIN DE AÑO	0.00	0.00	0.00	0.00	0.00	0.00	0.00	0.00
	133 HORAS EXTRAORDINARIAS	0.00	0.00	0.00	0.00	0.00	0.00	0.00	0.00
	134 COMPENSACIONES	0.00	0.00	0.00	0.00	0.00	0.00	0.00	0.00
	1400 SEGURIDAD SOCIAL	0.00	0.00	0.00	0.00	0.00	0.00	0.00	0.00
	141 APORTACIONES DE SEGURIDAD SOCIAL	0.00	0.00	0.00	0.00	0.00	0.00	0.00	0.00
	142 APORTACIONES A FONDOS DE VIVIENDA	0.00	0.00	0.00	0.00	0.00	0.00	0.00	0.00
	143 APORTACIONES AL SISTEMA PARA EL RETIRO	0.00	0.00	0.00	0.00	0.00	0.00	0.00	0.00
	144 APORTACIONES PARA SEGUROS	0.00	0.00	0.00	0.00	0.00	0.00	0.00	0.00
	1500 OTRAS PRESTACIONES SOCIALES Y ECONOMICAS	0.00	0.00	0.00	0.00	0.00	0.00	0.00	0.00
	151 CUOTAS PARA EL FONDO DE AHORRO Y FONDO DE TRABAJO	0.00	0.00	0.00	0.00	0.00	0.00	0.00	0.00
	152 INDEMNIZACIONES	0.00	0.00	0.00	0.00	0.00	0.00	0.00	0.00
	153 PRESTACIONES Y HABERES DE RETIRO	0.00	0.00	0.00	0.00	0.00	0.00	0.00	0.00
	154 PRESTACIONES CONTRATUALES	0.00	0.00	0.00	0.00	0.00	0.00	0.00	0.00
	155 APOYOS A LA CAPACITACION DE LOS SERVIDORES PUBLICOS	0.00	0.00	0.00	0.00	0.00	0.00	0.00	0.00
	159 OTRAS PRESTACIONES SOCIALES Y ECONOMICAS	0.00	0.00	0.00	0.00	0.00	0.00	0.00	0.00
	1600 PREVISIONES	0.00	0.00	0.00	0.00	0.00	0.00	0.00	0.00
	161 PREVISIONES DE CARACTER LABORAL, ECONOMICA Y DE SEGURIDAD SOCIAL	0.00	0.00	0.00	0.00	0.00	0.00	0.00	0.00
	1700 PGGO DE ESTIMULOS A SERVIDORES PUBLICOS	0.00	0.00	0.00	0.00	0.00	0.00	0.00	0.00
	171 ESTIMULOS	0.00	0.00	0.00	0.00	0.00	0.00	0.00	0.00
	172 RECOMPENSAS	0.00	0.00	0.00	0.00	0.00	0.00	0.00	0.00
	2000 MATERIALES Y SUMINISTROS	0.00	0.00	0.00	73,056.71	2,865.50	75,922.01		
	2100 MATERIALES DE ADMINISTRACION, EMISION DE DOCUMENTOS Y ARTICULOS	0.00	0.00	0.00	0.00	0.00	0.00	0.00	0.00
	211 MATERIAL, UTILES Y EQUIPOS MENORES DE OFICINA	0.00	0.00	0.00	0.00	0.00	0.00	0.00	0.00
	212 MATERIALES Y UTILES DE IMPRESION Y REPRODUCCION	0.00	0.00	0.00	0.00	0.00	0.00	0.00	0.00
	213 MATERIAL ESTADISTICO Y GEOGRAFICO	0.00	0.00	0.00	0.00	0.00	0.00	0.00	0.00
	214 MATERIALES, UTILES Y EQUIPOS MENORES DE TECNOLOGIAS DE LA INFORMACION Y COMUNICACIONES	0.00	0.00	0.00	0.00	0.00	0.00	0.00	0.00
	215 MATERIAL IMPRESO E INFORMACION DIGITAL	0.00	0.00	0.00	0.00	0.00	0.00	0.00	0.00
	216 MATERIAL DE LIMPIEZA	0.00	0.00	0.00	0.00	0.00	0.00	0.00	0.00
	217 MATERIALES Y UTILES DE ENSEÑANZA	0.00	0.00	0.00	0.00	0.00	0.00	0.00	0.00
	218 PERSONAS	0.00	0.00	0.00	0.00	0.00	0.00	0.00	0.00
	2200 ALIMENTOS Y UTENSILIOS	0.00	0.00	0.00	54,956.71	55.50	55,012.21		
	221 PRODUCTOS ALIMENTICIOS PARA PERSONAS	0.00	0.00	0.00	54,956.71	55.50	55,012.21		
	222 PRODUCTOS ALIMENTICIOS PARA ANIMALES	0.00	0.00	0.00	0.00	0.00	0.00	0.00	0.00
	223 UTENSILIOS PARA EL SERVICIO DE ALIMENTACION	0.00	0.00	0.00	0.00	0.00	0.00	0.00	0.00
	2300 MATERIAS PRIMAS Y MATERIALES DE PRODUCCION Y COMERCIALIZACION	0.00	0.00	0.00	0.00	0.00	0.00	0.00	0.00
	231 PRODUCTOS ALIMENTICIOS, AGROPECUARIOS Y FORESTALES ADQUIRIDOS COMO MATERIA PRIMA	0.00	0.00	0.00	0.00	0.00	0.00	0.00	0.00
	232 INSUMOS TEXTILES ADQUIRIDOS COMO MATERIA PRIMA	0.00	0.00	0.00	0.00	0.00	0.00	0.00	0.00
	233 PRODUCTOS DE PAPEL, CARTON E IMPRESOS ADQUIRIDOS COMO MATERIA PRIMA	0.00	0.00	0.00	0.00	0.00	0.00	0.00	0.00
	234 COMBUST, LUBRICANTES, ADITIVOS, CARBON Y SUS DERIVADOS ADQUIRIDOS COMO MATERIA PRIMA	0.00	0.00	0.00	0.00	0.00	0.00	0.00	0.00
	235 PROD QUIMICOS, FARMACEUTICOS Y DE LABORATORIO ADQUIRIDOS COMO MATERIA PRIMA	0.00	0.00	0.00	0.00	0.00	0.00	0.00	0.00
	236 PROD METALICOS Y A BASE DE MINERALES NO METALICOS ADQUIRIDOS COMO MAT PRIMA	0.00	0.00	0.00	0.00	0.00	0.00	0.00	0.00
	237 PROD DE CUERO, PIEL, PLASTICO Y HULE ADQUIRIDOS COMO MATERIA PRIMA	0.00	0.00	0.00	0.00	0.00	0.00	0.00	0.00
	239 OTROS PRODUCTOS ADQUIRIDOS COMO MATERIA PRIMA	0.00	0.00	0.00	0.00	0.00	0.00	0.00	0.00
	2400 MATERIALES Y ARTICULOS DE CONSTRUCCION Y REPARACION	0.00	0.00	0.00	0.00	0.00	0.00	0.00	0.00
	241 PRODUCTOS MINERALES NO METALICOS	0.00	0.00	0.00	0.00	0.00	0.00	0.00	0.00
	242 CEMENTO Y PRODUCTOS DE CONCRETO	0.00	0.00	0.00	0.00	0.00	0.00	0.00	0.00
	243 CAL, YESO Y PRODUCTOS DE YESO	0.00	0.00	0.00	0.00	0.00	0.00	0.00	0.00

COLEGIO DE ESTUDIOS CIENTIFICOS Y TECNOLOGICOS DEL ESTADO DE :

COLEGIO DE ESTUDIOS CIENTIFICOS Y TECNOLOGICOS DEL ESTADO DE ZACATECAS									
ESTADO DE ACTIVIDADES 2020									
P R O Y E C T O		MES ACTUAL		TOTAL		ACUMULADO (ENERO A JULIO)		TOTAL	
Desarrollo Académico		GECYTES	EMSAID	GECYTES	EMSAID	GECYTES	EMSAID	GECYTES	EMSAID
	TOTAL DE INGRESOS MENOS	0.00	0.00	0.00	0.00	0.00	0.00	0.00	0.00
	TOTAL DE EGRESOS IGUAL	5,642,099.48	8,260,883.12	13,902,982.60	31,571,429.59	40,235,763.59	71,807,193.18		
	REMANENTE O DEFICIT (-) DEL PERIODO	-5,642,099.48	-8,260,883.12	-13,902,982.60	-31,571,429.59	-40,235,763.59	-71,807,193.18		
	INGRESOS FEDERALES	0.00	0.00	0.00	0.00	0.00	0.00		
	INGRESOS ESTATALES	0.00	0.00	0.00	0.00	0.00	0.00		
	INGRESOS PROPIOS	0.00	0.00	0.00	0.00	0.00	0.00		
	OTROS INGRESOS	0.00	0.00	0.00	0.00	0.00	0.00		
	SERVICIOS PERSONALES	5,527,233.19	8,280,883.12	13,788,118.31	31,374,647.60	40,161,011.72	71,635,659.32		
1100	REMUNERACIONES AL PERSONAL DE CARÁCTER PERMANENTE	2,209,387.18	2,677,393.98	4,886,781.16	14,968,675.53	18,643,110.96	33,611,786.49		
113	SUELDOS BASE AL PERSONAL PERMANENTE	2,209,387.18	2,677,393.98	4,886,781.16	14,968,675.53	18,643,110.96	33,611,786.49		
1200	REMUNERACIONES AL PERSONAL DE CARÁCTER TRANSITORIO	325,066.40	282,270.00	607,336.40	3,646,877.65	3,152,958.64	6,799,836.29		
121	HONORARIOS ASIMILABLES A SALARIOS	0.00	0.00	0.00	0.00	0.00	0.00		
122	SUeldo Base al Personal Eventual	325,066.40	282,270.00	607,336.40	3,646,877.65	3,152,958.64	6,799,836.29		
1300	REMUNERACIONES ADICIONALES Y ESPECIALES	1,796,717.67	2,025,206.75	3,821,924.42	7,127,812.16	8,076,622.58	15,204,434.74		
131	PRIMAS POR AÑOS DE SERVICIOS EFECTIVOS PRESTADOS	667,263.02	711,986.60	1,389,229.62	4,464,864.75	4,938,900.89	9,403,765.64		
132	PRIMAS DE VACACIONES, DOMINICAL Y GRATIFICACION DE FIN DE AÑO	1,050,840.20	1,209,078.43	2,256,918.63	2,010,020.73	2,347,632.81	4,357,653.54		
133	HORAS EXTRAORDINARIAS	0.00	0.00	0.00	0.00	0.00	0.00		
134	COMPENSACIONES	88,614.45	107,161.72	195,776.17	662,926.58	790,088.88	1,443,015.56		
1400	SEGURIDAD SOCIAL	0.00	1,767,307.61	1,767,307.61	705,345.20	4,043,456.16	4,748,801.36		
141	AFORTACIONES DE SEGURIDAD SOCIAL	0.00	1,767,307.61	1,767,307.61	705,345.20	4,043,456.16	4,748,801.36		
142	ABORTACIONES A FONDOS DE VIVIENDA	0.00	1,767,307.61	1,767,307.61	0.00	3,631,167.99	3,631,167.99		
143	ABORTACIONES AL SISTEMA PARA EL RETIRO	0.00	0.00	0.00	0.00	0.00	0.00		
144	ABORTACIONES PARA SEGUROS	0.00	0.00	0.00	331,344.71	412,298.17	743,642.88		
1500	OTRAS PRESTACIONES SOCIALES Y ECONOMICAS	1,059,711.35	1,337,421.73	2,397,133.08	3,920,860.33	4,977,638.06	8,898,486.39		
151	CUOTAS PARA EL FONDO DE AHORRO Y FONDO DE TRABAJO	0.00	0.00	0.00	0.00	0.00	0.00		
152	INDENIZACIONES	0.00	0.00	0.00	0.00	0.00	0.00		
153	PRESTACIONES Y HABERES DE RETIRO	0.00	0.00	0.00	0.00	0.00	0.00		
154	PRESTACIONES CONTRACTUALES	887,487.33	1,092,787.69	1,980,275.02	2,645,364.51	3,179,027.79	5,825,382.30		
155	AYOYOS A LA CAPACITACION DE LOS SERVIDORES PUBLICOS	0.00	0.00	0.00	0.00	0.00	0.00		
159	OTRAS PRESTACIONES SOCIALES Y ECONOMICAS	172,224.02	244,634.04	416,858.06	1,274,495.82	1,798,608.27	3,073,104.09		
1600	PREVISIONES DE CARÁCTER LABORAL, ECONOMICA Y DE SEGURIDAD SOCIAL	0.00	0.00	0.00	0.00	0.00	0.00		
161	PREVISIONES DE CARÁCTER LABORAL, ECONOMICA Y DE SEGURIDAD SOCIAL	0.00	0.00	0.00	0.00	0.00	0.00		
1700	PGGO DE ESTIMULOS A SERVIDORES PUBLICOS	136,370.59	171,283.05	307,653.64	1,004,976.73	1,267,227.32	2,272,204.05		
171	ESTIMULOS	136,370.59	171,283.05	307,653.64	1,004,976.73	1,267,227.32	2,272,204.05		
172	RECOMPENSAS	0.00	0.00	0.00	0.00	0.00	0.00		
2000	MATERIALES Y SUMINISTROS	0.00	0.00	0.00	36,492.85	3,978.80	40,471.35		
2100	MATERIALES DE ADMINISTRACION, EMISION DE DOCUMENTOS Y ARTICULOS	0.00	0.00	0.00	684.40	0.00	684.40		
211	MATERIALES LITILES Y EQUIPOS MENORES DE OFICINA	0.00	0.00	0.00	684.40	0.00	684.40		
212	MATERIALES Y UTILES DE IMPRESION Y REPRODUCCION	0.00	0.00	0.00	0.00	0.00	0.00		
213	MATERIAL ESTADISTICO Y GEOGRAFICO	0.00	0.00	0.00	0.00	0.00	0.00		
214	MATERIALES, UTILES Y EQUIPOS MENORES DE TECNOLOGIAS DE LA INFORMACION Y COMUNICACIONES	0.00	0.00	0.00	0.00	0.00	0.00		
215	MATERIAL IMPRESO E INFORMACION DIGITAL	0.00	0.00	0.00	0.00	0.00	0.00		
216	MATERIAL DE LIMPIEZA	0.00	0.00	0.00	0.00	0.00	0.00		
217	MATERIALES Y UTILES DE ENSEÑANZA	0.00	0.00	0.00	0.00	0.00	0.00		
218	MATERIALES PARA EL REGISTRO E IDENTIFICACION DE BIENES Y PERSONAS	0.00	0.00	0.00	0.00	0.00	0.00		
2200	ALIMENTOS Y UTENSILIOS	0.00	0.00	0.00	35,378.15	3,978.80	39,356.95		
221	PRODUCTOS ALIMENTICIOS PARA PERSONAS	0.00	0.00	0.00	35,378.15	3,978.80	39,356.95		
222	PRODUCTOS ALIMENTICIOS PARA ANIMALES	0.00	0.00	0.00	0.00	0.00	0.00		
223	UTENSILIOS PARA EL SERVICIO DE ALIMENTACION	0.00	0.00	0.00	0.00	0.00	0.00		
2300	MATERIAS PRIMAS Y MATERIALES DE PRODUCCION Y COMERCIALIZACION	0.00	0.00	0.00	0.00	0.00	0.00		
231	PRODUCTOS ALIMENTICIOS, AGROPECUARIOS Y FORESTALES ADQUIRIDOS COMO MATERIA PRIMA	0.00	0.00	0.00	0.00	0.00	0.00		
232	INSUMOS TEXTILES ADQUIRIDOS COMO MATERIA PRIMA	0.00	0.00	0.00	0.00	0.00	0.00		
233	PRODUCTOS DE PAPEL, CARTON E IMPRESOS ADQUIRIDOS COMO MATERIA PRIMA	0.00	0.00	0.00	0.00	0.00	0.00		
234	COMBUST, LUBRICANTES, ADITIVOS, CARBÓN Y SUS DERIVADOS ADQUIRIDOS COMO MATERIA PRIMA	0.00	0.00	0.00	0.00	0.00	0.00		
235	PROD QUIMICOS, FARMACEUTICOS Y DE LABORATORIO ADQUIRIDOS COMO MATERIA PRIMA	0.00	0.00	0.00	0.00	0.00	0.00		
236	PROD METALICOS Y A BASE DE MINERALES NO METALICOS ADQUIRIDOS COMO MAT PRIMA	0.00	0.00	0.00	0.00	0.00	0.00		
237	PROD DE CUERO, PIEL, PLASTICO Y HULE ADQUIRIDOS COMO MATERIA PRIMA	0.00	0.00	0.00	0.00	0.00	0.00		
239	OTROS PRODUCTOS ADQUIRIDOS COMO MATERIA PRIMA	0.00	0.00	0.00	0.00	0.00	0.00		
2400	MATERIALES Y ARTICULOS DE CONSTRUCCION Y REPARACION	0.00	0.00	0.00	130.00	0.00	130.00		
241	PRODUCTOS MINERALES NO METALICOS	0.00	0.00	0.00	0.00	0.00	0.00		
242	CEMENTO Y PRODUCTOS DE CONCRETO	0.00	0.00	0.00	0.00	0.00	0.00		

COLEGIO DE ESTUDIOS CIENTIFICOS Y TECNOLOGICOS DEL ESTADO DE :

COLEGIO DE ESTUDIOS CIENTIFICOS Y TECNOLOGICOS DEL ESTADO DE ZACATECAS									
ESTADO DE ACTIVIDADES DEL ESTADO DE ZACATECAS									
ESTADO DE ACTIVIDADES 2020									
P R O Y E C T O	Perfrendia de planes y programas de estudio	CECYTES	MES ACTUAL JUNIO		TOTAL	ACUMULADO (ENERO A JULIO)		TOTAL	TOTAL
			EMSAD	CECYTES		EMSAD	TOTAL		
	TOTAL DE INGRESOS	0.00	0.00	0.00	0.00	0.00	0.00	0.00	0.00
	MEJOS								
	TOTAL DE EGRESOS	0.00	0.00	0.00	0.00	0.00	0.00	0.00	0.00
	IGUAL								
	REMANENTE O DEFICIT (-) DEL PERIODO	0.00	0.00	0.00	0.00	0.00	0.00	0.00	0.00
	INGRESOS FEDERALES	0.00	0.00	0.00	0.00	0.00	0.00	0.00	0.00
	INGRESOS ESTATALES	0.00	0.00	0.00	0.00	0.00	0.00	0.00	0.00
	INGRESOS PROPIOS	0.00	0.00	0.00	0.00	0.00	0.00	0.00	0.00
	OTROS INGRESOS	0.00	0.00	0.00	0.00	0.00	0.00	0.00	0.00
	INGRESOS PERSONALES	0.00	0.00	0.00	0.00	0.00	0.00	0.00	0.00
1000	SERVICIOS PERSONALES	0.00	0.00	0.00	0.00	0.00	0.00	0.00	0.00
1100	REMUNERACIONES AL PERSONAL DE CARACTER PERMANENTE	0.00	0.00	0.00	0.00	0.00	0.00	0.00	0.00
113	SUELDOS BASE AL PERSONAL PERMANENTE	0.00	0.00	0.00	0.00	0.00	0.00	0.00	0.00
1200	REMUNERACIONES AL PERSONAL DE CARACTER TRANSITORIO	0.00	0.00	0.00	0.00	0.00	0.00	0.00	0.00
121	HONORARIOS ASIMILABLES A SALARIOS	0.00	0.00	0.00	0.00	0.00	0.00	0.00	0.00
122	SUeldo base al personal eventual	0.00	0.00	0.00	0.00	0.00	0.00	0.00	0.00
1300	REMUNERACIONES ADICIONALES Y ESPECIALLES	0.00	0.00	0.00	0.00	0.00	0.00	0.00	0.00
131	PRIMAS POR AÑOS DE SERVICIOS EFECTIVOS PRESTADOS	0.00	0.00	0.00	0.00	0.00	0.00	0.00	0.00
132	PRIMAS DE VACACIONES, DOMINICAL Y GRATIFICACION DE FIN DE AÑO	0.00	0.00	0.00	0.00	0.00	0.00	0.00	0.00
133	HORAS EXTRAORDINARIAS	0.00	0.00	0.00	0.00	0.00	0.00	0.00	0.00
134	COMPENSACIONES	0.00	0.00	0.00	0.00	0.00	0.00	0.00	0.00
1400	SEGURIDAD SOCIAL	0.00	0.00	0.00	0.00	0.00	0.00	0.00	0.00
141	APORTACIONES DE SEGURIDAD SOCIAL	0.00	0.00	0.00	0.00	0.00	0.00	0.00	0.00
142	APORTACIONES A FONDOS DE VIVIENDA	0.00	0.00	0.00	0.00	0.00	0.00	0.00	0.00
143	APORTACIONES AL SISTEMA PARA EL RETIRO	0.00	0.00	0.00	0.00	0.00	0.00	0.00	0.00
144	APORTACIONES PARA SEGUROS	0.00	0.00	0.00	0.00	0.00	0.00	0.00	0.00
1500	OTRAS PRESTACIONES SOCIALES Y ECONOMICAS	0.00	0.00	0.00	0.00	0.00	0.00	0.00	0.00
151	CUOTAS PARA EL FONDO DE AHORRO Y FONDO DE TRABAJO	0.00	0.00	0.00	0.00	0.00	0.00	0.00	0.00
152	INDEMNIZACIONES	0.00	0.00	0.00	0.00	0.00	0.00	0.00	0.00
153	PRESTACIONES Y HABERES DE RETIRO	0.00	0.00	0.00	0.00	0.00	0.00	0.00	0.00
154	PRESTACIONES CONTRACTUALES	0.00	0.00	0.00	0.00	0.00	0.00	0.00	0.00
155	ABOYOS A LA CARAGITACION DE LOS SERVIDORES PUBLICOS	0.00	0.00	0.00	0.00	0.00	0.00	0.00	0.00
159	OTRAS PRESTACIONES SOCIALES Y ECONOMICAS	0.00	0.00	0.00	0.00	0.00	0.00	0.00	0.00
1800	PREVISIONES	0.00	0.00	0.00	0.00	0.00	0.00	0.00	0.00
161	PREVISIONES DE CARACTER LABORAL, ECONOMICA Y DE SEGURIDAD SOCIAL	0.00	0.00	0.00	0.00	0.00	0.00	0.00	0.00
1700	PGO DE ESTIMULOS A SERVIDORES PUBLICOS	0.00	0.00	0.00	0.00	0.00	0.00	0.00	0.00
171	ESTIMULOS	0.00	0.00	0.00	0.00	0.00	0.00	0.00	0.00
172	RECOMPENSAS	0.00	0.00	0.00	0.00	0.00	0.00	0.00	0.00
2000	MATERIALES Y SUMINISTROS	0.00	0.00	0.00	0.00	0.00	0.00	0.00	0.00
2100	MATERIALES DE ADMINISTRACION, EMISION DE DOCUMENTOS Y ARTI	0.00	0.00	0.00	0.00	0.00	0.00	0.00	0.00
211	MATERIAL, UTILES Y EQUIPOS MENORES DE OFICINA	0.00	0.00	0.00	0.00	0.00	0.00	0.00	0.00
212	MATERIALES Y UTILES DE IMPRESION Y REPRODUCCION	0.00	0.00	0.00	0.00	0.00	0.00	0.00	0.00
213	MATERIAL ESTADISTICO Y GEOGRAFICO	0.00	0.00	0.00	0.00	0.00	0.00	0.00	0.00
214	MATERIALES, UTILES Y EQUIPOS MENORES DE TECNOLOGIAS DE LA INFORMACION Y COMUNICACIONES	0.00	0.00	0.00	0.00	0.00	0.00	0.00	0.00
215	MATERIAL IMPRESO E INFORMACION DIGITAL	0.00	0.00	0.00	0.00	0.00	0.00	0.00	0.00
216	- MATERIAL DE LIMPIEZA	0.00	0.00	0.00	0.00	0.00	0.00	0.00	0.00
217	MATERIALES Y UTILES DE ENSEÑANZA	0.00	0.00	0.00	0.00	0.00	0.00	0.00	0.00
218	MATERIALES PARA EL REGISTRO E IDENTIFICACION DE BIENES Y PERSONAS	0.00	0.00	0.00	0.00	0.00	0.00	0.00	0.00
2200	ALIMENTOS Y UTENSILIOS	0.00	0.00	0.00	0.00	0.00	0.00	0.00	0.00
221	PRODUCTOS ALIMENTICIOS PARA PERSONAS	0.00	0.00	0.00	0.00	0.00	0.00	0.00	0.00
222	PRODUCTOS ALIMENTICIOS PARA ANIMALES	0.00	0.00	0.00	0.00	0.00	0.00	0.00	0.00
223	UTENSILIOS PARA EL SERVICIO DE ALIMENTACION	0.00	0.00	0.00	0.00	0.00	0.00	0.00	0.00
2300	MATERIAS PRIMAS Y MATERIALES DE PRODUCCION Y COMERCIALIZA	0.00	0.00	0.00	0.00	0.00	0.00	0.00	0.00
231	PRODUCTOS ALIMENTICIOS, AGROPECUARIOS Y FORESTALES ADQUIRIDOS COMO MATERIA PRIMA	0.00	0.00	0.00	0.00	0.00	0.00	0.00	0.00
232	INSUMOS TEXTILES ADQUIRIDOS COMO MATERIA PRIMA	0.00	0.00	0.00	0.00	0.00	0.00	0.00	0.00
233	PRODUCTOS DE PAPEL, CARTON E IMPRESOS ADQUIRIDOS COMO MATERIA PRIMA	0.00	0.00	0.00	0.00	0.00	0.00	0.00	0.00
234	COMBUST, LUBRICANTES, ADITIVOS, CARBÓN Y SUS DERIVADOS ADQUIRIDOS COMO MATERIA PRIMA	0.00	0.00	0.00	0.00	0.00	0.00	0.00	0.00
235	PROD QUIMICOS, FARMACEUTICOS Y DE LABORATORIO ADQUIRIDOS COMO MATERIA PRIMA	0.00	0.00	0.00	0.00	0.00	0.00	0.00	0.00
236	PROD METALICOS Y A BASE DE MINERALES NO METALICOS ADQUIRIDOS COMO MAT PRIMA	0.00	0.00	0.00	0.00	0.00	0.00	0.00	0.00
237	PROD DE CUERO, PIEL, PLASTICO Y HULE ADQUIRIDOS COMO MATERIA PRIMA	0.00	0.00	0.00	0.00	0.00	0.00	0.00	0.00
239	OTROS PRODUCTOS ADQUIRIDOS COMO MATERIA PRIMA	0.00	0.00	0.00	0.00	0.00	0.00	0.00	0.00
2400	MATERIALES Y ARTICULOS DE CONSTRUCCION Y REPARACION	0.00	0.00	0.00	0.00	0.00	0.00	0.00	0.00
241	PRODUCTOS MINERALES NO METALICOS	0.00	0.00	0.00	0.00	0.00	0.00	0.00	0.00
242	CEMENTO Y PRODUCTOS DE CONCRETO	0.00	0.00	0.00	0.00	0.00	0.00	0.00	0.00

COLEGIO DE ESTUDIOS CIENTIFICOS Y TECNOLOGICOS DEL ESTADO DE :

COLEGIO DE ESTUDIOS CIENTIFICOS Y TECNOLOGICOS DEL ESTADO DE ZACATECAS											
ESTADO DE ACTIVIDADES 2020											
P R O Y E C T O	Fortalecimiento en Infraestructura y equipamiento	CECYTES	MES ACTUAL JULIO			TOTAL	CECYTES	ACUMULADO (ENERO A JULIO)			
			EMSA	EMSD	EMSA			EMSD	EMSA	EMSD	TOTAL
	TOTAL DE INGRESOS	0.00	0.00	0.00	0.00	0.00	0.00	0.00	0.00	0.00	0.00
	MEJORA DE EGRESOS	84,799.78	292,517.93	377,317.71	588,415.54	943,745.90	1,532,161.44				
	IGUAL	-84,799.78	-292,517.93	-377,317.71	-588,415.54	-943,745.90	-1,532,161.44				
	REMANENTE O DEFICIT (Δ) DEL PERIODO										
	INGRESOS FEDERALES	0.00	0.00	0.00	0.00	0.00	0.00				
	INGRESOS ESTATALES	0.00	0.00	0.00	0.00	0.00	0.00				
	INGRESOS PROPIOS	0.00	0.00	0.00	0.00	0.00	0.00				
	OTROS INGRESOS	0.00	0.00	0.00	0.00	0.00	0.00				
	INGRESOS PERSONALES	0.00	0.00	0.00	0.00	0.00	0.00				
	REINTEGRACIONES AL PERSONAL DE CARÁCTER PERMANENTE	0.00	0.00	0.00	0.00	0.00	0.00				
	SUELDOS BASE AL PERSONAL PERMANENTE	0.00	0.00	0.00	0.00	0.00	0.00				
	REINTEGRACIONES AL PERSONAL DE CARÁCTER TRANSITORIO	0.00	0.00	0.00	0.00	0.00	0.00				
	HONORARIOS ASIMILABLES A SALARIOS	0.00	0.00	0.00	0.00	0.00	0.00				
	SUELDO BASE AL PERSONAL EVENTUAL	0.00	0.00	0.00	0.00	0.00	0.00				
	REINTEGRACIONES ADICIONALES Y ESPECIALES	0.00	0.00	0.00	0.00	0.00	0.00				
	PRIMAS POR AÑOS DE SERVICIOS EFECTIVOS PRESTADOS	0.00	0.00	0.00	0.00	0.00	0.00				
	PRIMAS DE VACACIONES, DOMINICAL Y GRATIFICACION DE FIN DE AÑO	0.00	0.00	0.00	0.00	0.00	0.00				
	HORAS EXTRAORDINARIAS	0.00	0.00	0.00	0.00	0.00	0.00				
	COMPENSACIONES	0.00	0.00	0.00	0.00	0.00	0.00				
	SEGURIDAD SOCIAL	0.00	0.00	0.00	0.00	0.00	0.00				
	APORTACIONES DE SEGURIDAD SOCIAL	0.00	0.00	0.00	0.00	0.00	0.00				
	APORTACIONES A FONDOS DE VIVIENDA	0.00	0.00	0.00	0.00	0.00	0.00				
	APORTACIONES AL SISTEMA PARA EL RETIRO	0.00	0.00	0.00	0.00	0.00	0.00				
	APORTACIONES PARA SEGUROS	0.00	0.00	0.00	0.00	0.00	0.00				
	OTRAS PRESTACIONES SOCIALES Y ECONOMICAS	0.00	0.00	0.00	0.00	0.00	0.00				
	CUOTAS PARA EL FONDO DE AHORRO Y FONDO DE TRABAJO	0.00	0.00	0.00	0.00	0.00	0.00				
	INDEMNIZACIONES	0.00	0.00	0.00	0.00	0.00	0.00				
	PRESTACIONES Y HABERES DE RETIRO	0.00	0.00	0.00	0.00	0.00	0.00				
	PRESTACIONES CONTRACTUALES	0.00	0.00	0.00	0.00	0.00	0.00				
	APOYOS A LA CAPACITACION DE LOS SERVIDORES PUBLICOS	0.00	0.00	0.00	0.00	0.00	0.00				
	OTRAS PRESTACIONES SOCIALES Y ECONOMICAS	0.00	0.00	0.00	0.00	0.00	0.00				
	PREVISIONES	0.00	0.00	0.00	0.00	0.00	0.00				
	PREVISIONES DE CARÁCTER LABORAL, ECONOMICA Y DE SEGURIDAD SOCIAL	0.00	0.00	0.00	0.00	0.00	0.00				
	PGGO DE ESTIMULOS A SERVIDORES PUBLICOS	0.00	0.00	0.00	0.00	0.00	0.00				
	ESTIMULOS	0.00	0.00	0.00	0.00	0.00	0.00				
	RECOMPENSAS	0.00	0.00	0.00	0.00	0.00	0.00				
	MATERIAS Y SUMINISTROS	24,435.97	9,866.01	34,301.98	228,083.46	479,662.42	707,745.88				
	MATERIALES DE ADMINISTRACIÓN, EMISION DE DOCUMENTOS Y ARTÍCULOS	0.00	0.00	0.00	0.00	0.00	0.00				
	MATERIALES, ÚTILES Y EQUIPOS MENORES DE OFICINA	0.00	0.00	0.00	49,543.22	49,543.22	49,543.22				
	MATERIALES Y ÚTILES DE IMPRESION Y REPRODUCCION	0.00	0.00	0.00	0.00	0.00	0.00				
	MATERIALES ESTADISTICO Y GEOGRAFICO	0.00	0.00	0.00	0.00	0.00	0.00				
	MATERIALES, ÚTILES Y EQUIPOS MENORES DE TECNOLOGIAS DE LA INFORMACION Y COMUNICACIONES	0.00	0.00	0.00	0.00	0.00	0.00				
	MATERIAL DE IMPRESO E INFORMACION DIGITAL	0.00	0.00	0.00	0.00	0.00	0.00				
	MATERIAL DE LIMPIEZA	0.00	0.00	0.00	4,456.89	4,456.89	4,456.89				
	MATERIALES Y ÚTILES DE ENSEÑANZA	0.00	0.00	0.00	45,086.33	45,086.33	45,086.33				
	PERSONAS	0.00	0.00	0.00	0.00	0.00	0.00				
	ALIMENTOS Y UTENSILIOS	0.00	0.00	0.00	1,165.00	1,165.00	1,165.00				
	PRODUCTOS ALIMENTICIOS PARA PERSONAS	0.00	0.00	0.00	0.00	0.00	0.00				
	PRODUCTOS ALIMENTICIOS PARA ANIMALES	0.00	0.00	0.00	0.00	0.00	0.00				
	UTENSILIOS PARA EL SERVICIO DE ALIMENTACION	0.00	0.00	0.00	0.00	0.00	0.00				
	MATERIAS PRIMAS Y MATERIALES DE PRODUCCIÓN Y COMERCIALIZACION	0.00	0.00	0.00	0.00	0.00	0.00				
	PRODUCTOS ALIMENTICIOS, AGROPECUARIOS Y FORESTALES ADQUIRIDOS COMO MATERIA PRIMA	0.00	0.00	0.00	0.00	0.00	0.00				
	INSUMOS TEXTILES ADQUIRIDOS COMO MATERIA PRIMA	0.00	0.00	0.00	0.00	0.00	0.00				
	PRODUCTOS DE PAPEL, CARTON E IMPRESOS ADQUIRIDOS COMO MATERIA PRIMA	0.00	0.00	0.00	0.00	0.00	0.00				
	COMBUST. LUBRICANTES, ADITIVOS, CARBON Y SUS DERIVADOS	0.00	0.00	0.00	0.00	0.00	0.00				
	ADQUIRIDOS COMO MATERIA PRIMA	0.00	0.00	0.00	0.00	0.00	0.00				
	ADQUIRIDOS COMO MATERIA PRIMA	0.00	0.00	0.00	0.00	0.00	0.00				
	PROD METÁLICOS Y A BASE DE MINERALES NO METÁLICOS	0.00	0.00	0.00	0.00	0.00	0.00				
	ADQUIRIDOS COMO MAT PRIMA	0.00	0.00	0.00	0.00	0.00	0.00				
	PROD DE CUERO, PIEL, PLÁSTICO Y HULE ADQUIRIDOS COMO MATERIA PRIMA	0.00	0.00	0.00	0.00	0.00	0.00				
	OTROS PRODUCTOS ADQUIRIDOS COMO MATERIA PRIMA	0.00	0.00	0.00	0.00	0.00	0.00				
	MATERIALES Y ARTÍCULOS DE CONSTRUCCIÓN Y REPARACION	23,302.95	9,866.01	33,168.97	157,085.11	479,662.42	630,747.53				
	PRODUCTOS MINERALES NO METÁLICOS	10,862.00	0.00	10,862.00	40,850.48	201,059.87	241,910.35				
	CEMENTO Y PRODUCTOS DE CONCRETO	1,560.00	0.00	1,560.00	54,779.34	69,974.43	120,753.77				
	CAL, YESO Y PRODUCTOS DE YESO	330.00	0.00	330.00	1,150.00	1,150.00	1,335.60				

COLEGIO DE ESTUDIOS CIENTÍFICOS Y TECNOLÓGICOS DEL ESTADO DE :

244	MADERA Y PRODUCTOS DE MADERA	0.00	0.00	0.00	0.00	2,387.51	0.00	2,387.51	0.00	2,387.51
245	VIDRIO Y PRODUCTOS DE VIDRIO	0.00	0.00	0.00	0.00	0.00	0.00	0.00	0.00	0.00
246	MATERIAL ELÉCTRICO Y ELECTRÓNICO	5,994.00	0.00	5,994.00	10,018.03	5,251.18	15,269.21	15,269.21	15,269.21	15,269.21
247	ARTÍCULOS METÁLICOS PARA CONSTRUCCIÓN	1,540.00	399.01	1,939.01	12,717.28	145,019.34	157,736.60	157,736.60	157,736.60	157,736.60
248	MATERIALES COMPLEMENTARIOS	3,036.96	767.00	3,803.96	13,472.37	44,753.10	58,265.47	58,265.47	58,265.47	58,265.47
249	OTROS MATERIALES Y ARTÍCULOS DE CONSTRUCCION Y REPARACION	0.00	8,700.00	8,700.00	15,710.12	17,378.90	33,089.02	33,089.02	33,089.02	33,089.02
2500	PRODUCTOS QUÍMICOS, FARMACÉUTICOS Y DE LABORATORIO	0.00	0.00	0.00	1,957.97	0.00	1,957.97	1,957.97	1,957.97	1,957.97
251	PRODUCTOS QUÍMICOS BÁSICOS	0.00	0.00	0.00	1,957.97	0.00	1,957.97	1,957.97	1,957.97	1,957.97
252	FERTILIZANTES, PESTICIDAS Y OTROS AGROQUÍMICOS	0.00	0.00	0.00	0.00	0.00	0.00	0.00	0.00	0.00
253	MEDICINAS Y PRODUCTOS FARMACÉUTICOS	0.00	0.00	0.00	0.00	0.00	0.00	0.00	0.00	0.00
254	MATERIALES, ACCESORIOS Y SUMINISTROS MÉDICOS	0.00	0.00	0.00	0.00	0.00	0.00	0.00	0.00	0.00
255	MATERIALES, ACCESORIOS Y SUMINISTROS DE LABORATORIO	0.00	0.00	0.00	0.00	0.00	0.00	0.00	0.00	0.00
259	OTROS PRODUCTOS QUÍMICOS	0.00	0.00	0.00	0.00	0.00	0.00	0.00	0.00	0.00
2600	COMBUSTIBLES, LUBRICANTES Y ADITIVOS	0.00	0.00	0.00	0.00	0.00	0.00	0.00	0.00	0.00
261	COMBUSTIBLES, LUBRICANTES Y ADITIVOS	0.00	0.00	0.00	0.00	0.00	0.00	0.00	0.00	0.00
262	CARBÓN Y SUS DERIVADOS	0.00	0.00	0.00	0.00	0.00	0.00	0.00	0.00	0.00
2700	VESTUARIO, BLANCOS, PRENDAS DE PROTECCIÓN Y ART DEPORTIVOS	0.00	0.00	0.00	80.76	0.00	80.76	80.76	80.76	80.76
271	VESTUARIO Y UNIFORMES	0.00	0.00	0.00	80.76	0.00	80.76	80.76	80.76	80.76
272	PRENDAS DE SEGURIDAD Y PROTECCION PERSONAL	0.00	0.00	0.00	0.00	0.00	0.00	0.00	0.00	0.00
273	ARTÍCULOS DEPORTIVOS	0.00	0.00	0.00	0.00	0.00	0.00	0.00	0.00	0.00
274	PRODUCTOS TEXTILES	0.00	0.00	0.00	0.00	0.00	0.00	0.00	0.00	0.00
275	BLANCOS Y OTROS PRODUCTOS TEXTILES, EXCEPTO PRENDAS DE VESTIR	0.00	0.00	0.00	0.00	0.00	0.00	0.00	0.00	0.00
2800	SUSTANCIAS Y MATERIALES EXPLOSIVOS	0.00	0.00	0.00	0.00	0.00	0.00	0.00	0.00	0.00
281	SUSTANCIAS Y MATERIALES EXPLOSIVOS	0.00	0.00	0.00	0.00	0.00	0.00	0.00	0.00	0.00
282	MATERIALES DE PROTECCION PARA SEGURIDAD PUBLICA	0.00	0.00	0.00	0.00	0.00	0.00	0.00	0.00	0.00
283	PRENDAS DE PROTECCION PARA SEGURIDAD PUBLICA	0.00	0.00	0.00	0.00	0.00	0.00	0.00	0.00	0.00
2900	HERRAMIENTAS, REFACCIONES Y ACCESORIOS MENORES	1,133.01	0.00	1,133.01	24,251.40	0.00	24,251.40	24,251.40	24,251.40	24,251.40
291	HERRAMIENTAS MENORES	1,133.01	0.00	1,133.01	6,211.65	0.00	6,211.65	6,211.65	6,211.65	6,211.65
292	REFACCIONES Y ACCESORIOS MENORES DE EDIFICIOS	0.00	0.00	0.00	4,376.41	0.00	4,376.41	4,376.41	4,376.41	4,376.41
293	REFACC Y ACCES MENORES DE MOBILIARIO Y EQUIPO DE ADMON, EDUC Y RECREATIVO	0.00	0.00	0.00	186.84	0.00	186.84	186.84	186.84	186.84
294	REFACCIONES Y ACCESORIOS MENORES DE EQUIPO DE COMPUTO Y TECNOLÓGICAS DE LA INFORMACION	0.00	0.00	0.00	2,555.00	0.00	2,555.00	2,555.00	2,555.00	2,555.00
295	REFACC Y ACCES MENORES DE EQ E INSTRUMENTAL, MÉDICO Y DE LABORATORIO	0.00	0.00	0.00	0.00	0.00	0.00	0.00	0.00	0.00
296	REFACCIONES Y ACCESORIOS MENORES DE EQUIPO DE TRANSPORTE	0.00	0.00	0.00	1,199.00	0.00	1,199.00	1,199.00	1,199.00	1,199.00
298	REFACCIONES Y ACCESORIOS MENORES DE MAQUINARIA Y OTROS EQUIPOS	0.00	0.00	0.00	0.00	0.00	0.00	0.00	0.00	0.00
299	REFACCIONES Y ACCESORIOS MENORES OTROS BIENES MUEBLES	0.00	0.00	0.00	9,722.50	0.00	9,722.50	9,722.50	9,722.50	9,722.50
3000	SERVICIOS GENERALES	1,950.00	15,400.00	17,350.00	86,783.74	33,162.56	119,946.30	119,946.30	119,946.30	119,946.30
3100	SERVICIOS BÁSICOS	0.00	0.00	0.00	0.00	0.00	0.00	0.00	0.00	0.00
311	ENERGÍA ELÉCTRICA	0.00	0.00	0.00	0.00	0.00	0.00	0.00	0.00	0.00
312	GAS	0.00	0.00	0.00	0.00	0.00	0.00	0.00	0.00	0.00
313	AGUA	0.00	0.00	0.00	0.00	0.00	0.00	0.00	0.00	0.00
314	TELÉFONIA TRADICIONAL	0.00	0.00	0.00	0.00	0.00	0.00	0.00	0.00	0.00
315	TELÉFONIA CELULAR	0.00	0.00	0.00	0.00	0.00	0.00	0.00	0.00	0.00
297	DE DEFENSA Y SEGURIDAD	0.00	0.00	0.00	0.00	0.00	0.00	0.00	0.00	0.00
317	SERVICIOS DE ACCESO DE INTERNET, REDES Y PROCESAMIENTO DE INFORMACION	0.00	0.00	0.00	0.00	0.00	0.00	0.00	0.00	0.00
318	SERVICIOS POSTALES Y TELEGRÁFICOS	0.00	0.00	0.00	0.00	0.00	0.00	0.00	0.00	0.00
319	SERVICIOS INTEGRALES Y OTROS SERVICIOS	0.00	0.00	0.00	0.00	0.00	0.00	0.00	0.00	0.00
3200	SERVICIOS DE ARRENDAMIENTO	0.00	0.00	0.00	3,790.02	0.00	3,790.02	3,790.02	3,790.02	3,790.02
322	ARRENDAMIENTO DE EDIFICIOS	0.00	0.00	0.00	0.00	0.00	0.00	0.00	0.00	0.00
323	ARRENDAMIENTO DE MOVILIARIO	0.00	0.00	0.00	0.00	0.00	0.00	0.00	0.00	0.00
324	LABORATORIO	0.00	0.00	0.00	0.00	0.00	0.00	0.00	0.00	0.00
325	ARRENDAMIENTO DE EQUIPO DE TRANSPORTE	0.00	0.00	0.00	0.00	0.00	0.00	0.00	0.00	0.00
326	ARRENDAMIENTO DE MAQUINARIA, OTROS EQUIPOS Y HERRAMIENTAS	0.00	0.00	0.00	0.00	0.00	0.00	0.00	0.00	0.00
327	ARRENDAMIENTO DE ACTIVOS INTANGIBLES	0.00	0.00	0.00	3,790.02	0.00	3,790.02	3,790.02	3,790.02	3,790.02
328	ARRENDAMIENTO FINANCIERO	0.00	0.00	0.00	0.00	0.00	0.00	0.00	0.00	0.00
329	OTROS ARRENDAMIENTOS	0.00	0.00	0.00	0.00	0.00	0.00	0.00	0.00	0.00
3300	SERVICIOS PROFESIONALES, CIENTÍFICOS, TÉCNICOS Y OTROS SERVICIOS LEGALES, DE CONTABILIDAD, AUDITORIA Y RELACIONADOS	0.00	0.00	0.00	0.00	0.00	0.00	0.00	0.00	0.00
331	SERVICIOS LEGALES, DE CONTABILIDAD, AUDITORIA Y RELACIONADOS	0.00	0.00	0.00	0.00	0.00	0.00	0.00	0.00	0.00
332	SERVICIOS DE DISEÑO, ARQUITECTURA E INGENIERIA	0.00	0.00	0.00	0.00	0.00	0.00	0.00	0.00	0.00
333	SERVICIOS DE CONSULTORIA ADMINISTRATIVA, PROCESOS TÉCNICA Y EN TECNOLOGIAS DE LA INFORMACION	0.00	0.00	0.00	0.00	0.00	0.00	0.00	0.00	0.00
334	SERVICIOS DE CAPACITACION	0.00	0.00	0.00	0.00	0.00	0.00	0.00	0.00	0.00
335	SERVICIOS DE INVESTIGACION CIENTIFICA Y DESARROLLO	0.00	0.00	0.00	0.00	0.00	0.00	0.00	0.00	0.00
336	SERVICIOS DE APOYO ADMINISTRATIVO, TRADUCCION, FOTOCOPIADO E IMPRESION	0.00	0.00	0.00	0.00	0.00	0.00	0.00	0.00	0.00
338	SERVICIOS DE VIGILANCIA	0.00	0.00	0.00	0.00	0.00	0.00	0.00	0.00	0.00
339	SERVICIOS PROFESIONALES, CIENTÍFICOS Y TÉCNICOS INTEGRALES	0.00	0.00	0.00	0.00	0.00	0.00	0.00	0.00	0.00
3400	SERVICIOS FINANCIEROS, BANCARIOS Y COMERCIALES	0.00	0.00	0.00	0.00	0.00	0.00	0.00	0.00	0.00
341	SERVICIOS FINANCIEROS Y BANCARIOS	0.00	0.00	0.00	0.00	0.00	0.00	0.00	0.00	0.00

COLEGIO DE ESTUDIOS CIENTIFICOS Y TECNOLOGICOS DEL ESTADO DE :

COLEGIO DE ESTUDIOS CIENTIFICOS Y TECNOLOGICOS DEL ESTADO DE ZACATECAS									
ESTADO DE ACTIVIDADES 2020									
P R O Y E C T O	Evaluación Institucional	CECYTES	MES ACTUAL JULIO		TOTAL	CECYTES	ACUMULADO (ENERO A JULIO)		TOTAL
			EMSad	EMSad			EMSad	EMSad	
TOTAL DE INGRESOS		0.00	0.00	0.00	0.00	0.00	0.00	0.00	0.00
MENOS									
TOTAL DE EGRESOS		0.00	0.00	0.00	0.00	0.00	0.00	0.00	0.00
IGUAL									
REMANENTE O DEFICIT (-) DEL PERIODO		0.00	0.00	0.00	0.00	0.00	0.00	0.00	0.00
INGRESOS FEDERALES		0.00	0.00	0.00	0.00	0.00	0.00	0.00	0.00
INGRESOS ESTATALES		0.00	0.00	0.00	0.00	0.00	0.00	0.00	0.00
INGRESOS PROPIOS		0.00	0.00	0.00	0.00	0.00	0.00	0.00	0.00
OTROS INGRESOS		0.00	0.00	0.00	0.00	0.00	0.00	0.00	0.00
1000 SERVICIOS PERSONALES		0.00	0.00	0.00	0.00	0.00	0.00	0.00	0.00
1100 REMUNERACIONES AL PERSONAL DE CARÁCTER PERMANENTE		0.00	0.00	0.00	0.00	0.00	0.00	0.00	0.00
113 SUELDOS BASE AL PERSONAL PERMANENTE		0.00	0.00	0.00	0.00	0.00	0.00	0.00	0.00
1200 REMUNERACIONES AL PERSONAL DE CARACTER TRANSITORIO		0.00	0.00	0.00	0.00	0.00	0.00	0.00	0.00
121 HONORARIOS ASIMILABLES A SALARIOS		0.00	0.00	0.00	0.00	0.00	0.00	0.00	0.00
122 SUJELO BASE AL PERSONAL EVENTUAL		0.00	0.00	0.00	0.00	0.00	0.00	0.00	0.00
1300 REMUNERACIONES ADICIONALES Y ESPECIALES		0.00	0.00	0.00	0.00	0.00	0.00	0.00	0.00
131 PRIMAS POR AÑOS DE SERVICIOS EFECTIVOS PRESTADOS		0.00	0.00	0.00	0.00	0.00	0.00	0.00	0.00
132 PRIMAS DE VACACIONES, DOMINICAL Y GRATIFICACION DE FIN DE AÑO		0.00	0.00	0.00	0.00	0.00	0.00	0.00	0.00
133 HORAS EXTRAORDINARIAS		0.00	0.00	0.00	0.00	0.00	0.00	0.00	0.00
134 COMPENSACIONES		0.00	0.00	0.00	0.00	0.00	0.00	0.00	0.00
1400 SEGURIDAD SOCIAL		0.00	0.00	0.00	0.00	0.00	0.00	0.00	0.00
141 APORTACIONES DE SEGURIDAD SOCIAL		0.00	0.00	0.00	0.00	0.00	0.00	0.00	0.00
142 APORTACIONES A FONDOS DE VIVIENDA		0.00	0.00	0.00	0.00	0.00	0.00	0.00	0.00
143 APORTACIONES AL SISTEMA PARA EL RETIRO		0.00	0.00	0.00	0.00	0.00	0.00	0.00	0.00
144 APORTACIONES PARA SEGUROS		0.00	0.00	0.00	0.00	0.00	0.00	0.00	0.00
1500 OTRAS PRESTACIONES SOCIALES Y ECONOMICAS		0.00	0.00	0.00	0.00	0.00	0.00	0.00	0.00
151 CUOTAS PARA EL FONDO DE AHORRO Y FONDO DE TRABAJO		0.00	0.00	0.00	0.00	0.00	0.00	0.00	0.00
152 INDEMNIZACIONES		0.00	0.00	0.00	0.00	0.00	0.00	0.00	0.00
153 PRESTACIONES Y HABERES DE RETIRO		0.00	0.00	0.00	0.00	0.00	0.00	0.00	0.00
154 PRESTACIONES CONTRACTUALES		0.00	0.00	0.00	0.00	0.00	0.00	0.00	0.00
155 APOYOS A LA CAPACITACION DE LOS SERVIDORES PUBLICOS		0.00	0.00	0.00	0.00	0.00	0.00	0.00	0.00
159 OTRAS PRESTACIONES SOCIALES Y ECONOMICAS		0.00	0.00	0.00	0.00	0.00	0.00	0.00	0.00
1600 PREVISIONES		0.00	0.00	0.00	0.00	0.00	0.00	0.00	0.00
161 PREVISIONES DE CARÁCTER LABORAL ECONOMICA Y DE SEGURIDAD SOCIAL		0.00	0.00	0.00	0.00	0.00	0.00	0.00	0.00
1700 PGOO DE ESTIMULOS A SERVIDORES PUBLICOS		0.00	0.00	0.00	0.00	0.00	0.00	0.00	0.00
171 ESTIMULOS		0.00	0.00	0.00	0.00	0.00	0.00	0.00	0.00
172 RECOMPENSAS		0.00	0.00	0.00	0.00	0.00	0.00	0.00	0.00
2000 MATERIALES Y SUMINISTROS		0.00	0.00	0.00	0.00	0.00	0.00	0.00	0.00
2100 MATERIALES DE ADMINISTRACION, EMISION DE DOCUMENTOS Y ARTICULOS		0.00	0.00	0.00	0.00	0.00	0.00	0.00	0.00
211 MATERIALES, UTILES Y EQUIPOS MENORES DE OFICINA		0.00	0.00	0.00	0.00	0.00	0.00	0.00	0.00
212 MATERIALES Y UTILES DE IMPRESION Y REPRODUCCION		0.00	0.00	0.00	0.00	0.00	0.00	0.00	0.00
213 MATERIALES ESTADISTICO Y GEOGRAFICO		0.00	0.00	0.00	0.00	0.00	0.00	0.00	0.00
214 MATERIALES, UTILES Y EQUIPOS MENORES DE TECNOLOGIAS DE LA INFORMACION Y COMUNICACIONES		0.00	0.00	0.00	0.00	0.00	0.00	0.00	0.00
215 MATERIAL IMPRESO E INFORMACION DIGITAL		0.00	0.00	0.00	0.00	0.00	0.00	0.00	0.00
216 MATERIAL DE LIMPIEZA		0.00	0.00	0.00	0.00	0.00	0.00	0.00	0.00
217 MATERIALES Y UTILES DE ENSEÑANZA		0.00	0.00	0.00	0.00	0.00	0.00	0.00	0.00
218 PERSONAS		0.00	0.00	0.00	0.00	0.00	0.00	0.00	0.00
2200 ALIMENTOS Y UTENSILIOS		0.00	0.00	0.00	0.00	0.00	0.00	0.00	0.00
221 PRODUCTOS ALIMENTICIOS PARA PERSONAS		0.00	0.00	0.00	0.00	0.00	0.00	0.00	0.00
222 PRODUCTOS ALIMENTICIOS PARA ANIMALES		0.00	0.00	0.00	0.00	0.00	0.00	0.00	0.00
223 UTENSILIOS PARA EL SERVICIO DE ALIMENTACION		0.00	0.00	0.00	0.00	0.00	0.00	0.00	0.00
2300 MATERIAS PRIMAS Y MATERIALES DE PRODUCCION Y COMERCIALIZACION		0.00	0.00	0.00	0.00	0.00	0.00	0.00	0.00
231 PRODUCTOS ALIMENTICIOS, AGROPECUARIOS Y FORESTALES ADQUIRIDOS COMO MATERIA PRIMA		0.00	0.00	0.00	0.00	0.00	0.00	0.00	0.00
232 INSUJOS TEXTILES ADQUIRIDOS COMO MATERIA PRIMA		0.00	0.00	0.00	0.00	0.00	0.00	0.00	0.00
233 PRODUCTOS DE PAPEL, CARTON E IMPRESOS ADQUIRIDOS COMO MATERIA PRIMA		0.00	0.00	0.00	0.00	0.00	0.00	0.00	0.00
234 COMBUSTI, LUBRICANTES, ADITIVOS, CARBON Y SUS DERIVADOS ADQUIRIDOS COMO MATERIA PRIMA		0.00	0.00	0.00	0.00	0.00	0.00	0.00	0.00
235 PROD QUIMICOS, FARMACEUTICOS Y DE LABORATORIO ADQUIRIDOS COMO MATERIA PRIMA		0.00	0.00	0.00	0.00	0.00	0.00	0.00	0.00
236 PROD METALICOS Y A BASE DE MINERALES NO METALICOS ADQUIRIDOS COMO MAT PRIMA		0.00	0.00	0.00	0.00	0.00	0.00	0.00	0.00
237 PROD DE CUERO, PIEL, PLASTICO Y HULE ADQUIRIDOS COMO MATERIA PRIMA		0.00	0.00	0.00	0.00	0.00	0.00	0.00	0.00
239 OTROS PRODUCTOS ADQUIRIDOS COMO MATERIA PRIMA		0.00	0.00	0.00	0.00	0.00	0.00	0.00	0.00
2400 MATERIALES Y ARTICULOS DE CONSTRUCCION Y REPARACION		0.00	0.00	0.00	0.00	0.00	0.00	0.00	0.00
241 PRODUCTOS MINERALES NO METALICOS		0.00	0.00	0.00	0.00	0.00	0.00	0.00	0.00
242 CEMENTO Y PRODUCTOS DE CONCRETO		0.00	0.00	0.00	0.00	0.00	0.00	0.00	0.00
243 CAL, YESO Y PRODUCTOS DE YESO		0.00	0.00	0.00	0.00	0.00	0.00	0.00	0.00

244	MADERA Y PRODUCTOS DE MADERA	0.00	0.00	0.00	0.00	0.00	0.00	0.00	0.00	0.00
245	VIDRIO Y PRODUCTOS DE VIDRIO	0.00	0.00	0.00	0.00	0.00	0.00	0.00	0.00	0.00
246	MATERIAL ELECTRICO Y ELECTRONICO	0.00	0.00	0.00	0.00	0.00	0.00	0.00	0.00	0.00
247	ARTICULOS METALICOS PARA CONSTRUCCION	0.00	0.00	0.00	0.00	0.00	0.00	0.00	0.00	0.00
248	MATERIALES COMPLEMENTARIOS	0.00	0.00	0.00	0.00	0.00	0.00	0.00	0.00	0.00
249	OTROS MATERIALES Y ARTICULOS DE CONSTRUCCION Y REPARACION	0.00	0.00	0.00	0.00	0.00	0.00	0.00	0.00	0.00
2500	PRODUCTOS QUIMICOS, FARMACEUTICOS Y DE LABORATORIO	0.00	0.00	0.00	0.00	0.00	0.00	0.00	0.00	0.00
251	PRODUCTOS QUIMICOS BASICOS	0.00	0.00	0.00	0.00	0.00	0.00	0.00	0.00	0.00
252	FERTILIZANTES, PESTICIDAS Y OTROS AGROQUIMICOS	0.00	0.00	0.00	0.00	0.00	0.00	0.00	0.00	0.00
253	MEDICINAS Y PRODUCTOS FARMACEUTICOS	0.00	0.00	0.00	0.00	0.00	0.00	0.00	0.00	0.00
254	MATERIALES, ACCESORIOS Y SUMINISTROS MEDICOS	0.00	0.00	0.00	0.00	0.00	0.00	0.00	0.00	0.00
255	MATERIALES, ACCESORIOS Y SUMINISTROS DE LABORATORIO	0.00	0.00	0.00	0.00	0.00	0.00	0.00	0.00	0.00
259	OTROS PRODUCTOS QUIMICOS	0.00	0.00	0.00	0.00	0.00	0.00	0.00	0.00	0.00
2600	COMBUSTIBLES, LUBRICANTES Y ADITIVOS	0.00	0.00	0.00	0.00	0.00	0.00	0.00	0.00	0.00
261	COMBUSTIBLES, LUBRICANTES Y ADITIVOS	0.00	0.00	0.00	0.00	0.00	0.00	0.00	0.00	0.00
262	CARBON Y SUS DERIVADOS	0.00	0.00	0.00	0.00	0.00	0.00	0.00	0.00	0.00
2700	VESTUARIO, BLANCOS, PRENDAS DE PROTECCION Y ART DEPORTIVO	0.00	0.00	0.00	0.00	0.00	0.00	0.00	0.00	0.00
271	VESTUARIOS Y UNIFORMES	0.00	0.00	0.00	0.00	0.00	0.00	0.00	0.00	0.00
272	PRENDAS DE SEGURIDAD Y PROTECCION PERSONAL	0.00	0.00	0.00	0.00	0.00	0.00	0.00	0.00	0.00
273	ARTICULOS DEPORTIVOS	0.00	0.00	0.00	0.00	0.00	0.00	0.00	0.00	0.00
274	PRODUCTOS TEXTILES	0.00	0.00	0.00	0.00	0.00	0.00	0.00	0.00	0.00
275	BLANCOS Y OTROS PRODUCTOS TEXTILES, EXCEPTO PRENDAS DE VESTIR	0.00	0.00	0.00	0.00	0.00	0.00	0.00	0.00	0.00
2800	SUSTANCIAS Y MATERIALES EXPLOSIVOS	0.00	0.00	0.00	0.00	0.00	0.00	0.00	0.00	0.00
281	SUSTANCIAS Y MATERIALES EXPLOSIVOS	0.00	0.00	0.00	0.00	0.00	0.00	0.00	0.00	0.00
282	MATERIALES DE SEGURIDAD PUBLICA	0.00	0.00	0.00	0.00	0.00	0.00	0.00	0.00	0.00
283	PRENDAS DE PROTECCION PARA SEGURIDAD PUBLICA	0.00	0.00	0.00	0.00	0.00	0.00	0.00	0.00	0.00
2900	HERRAMIENTAS, REPARACIONES Y ACCESORIOS MENORES	0.00	0.00	0.00	0.00	0.00	0.00	0.00	0.00	0.00
291	HERRAMIENTAS MENORES	0.00	0.00	0.00	0.00	0.00	0.00	0.00	0.00	0.00
292	REPARACIONES Y ACCESORIOS MENORES DE EDIFICIOS	0.00	0.00	0.00	0.00	0.00	0.00	0.00	0.00	0.00
293	REFACC Y ACCES MENORES DE MOBILIARIO Y EQUIPO DE ADMON, EDUC Y RECREATIVO	0.00	0.00	0.00	0.00	0.00	0.00	0.00	0.00	0.00
294	REFACCIONES Y ACCESORIOS MENORES DE EQUIPO DE COMPUTO Y TECNOLOGICAS DE LA INFORMACION	0.00	0.00	0.00	0.00	0.00	0.00	0.00	0.00	0.00
295	REFACC Y ACCES MENORES DE EQ E INSTRUMENTAL MEDICO Y DE LABORATORIO	0.00	0.00	0.00	0.00	0.00	0.00	0.00	0.00	0.00
296	REFACCIONES Y ACCESORIOS MENORES DE EQUIPO DE TRANSPORTE	0.00	0.00	0.00	0.00	0.00	0.00	0.00	0.00	0.00
297	DE DEFENSA Y SEGURIDAD	0.00	0.00	0.00	0.00	0.00	0.00	0.00	0.00	0.00
298	REFACCIONES Y ACCESORIOS MENORES DE MAQUINARIA Y OTROS EQUIPOS	0.00	0.00	0.00	0.00	0.00	0.00	0.00	0.00	0.00
299	REFACCIONES Y ACCESORIOS MENORES OTROS BIENES INMUEBLES	0.00	0.00	0.00	0.00	0.00	0.00	0.00	0.00	0.00
3000	SERVICIOS GENERALES	0.00	0.00	0.00	0.00	0.00	0.00	0.00	0.00	0.00
3100	SERVICIOS BASICOS	0.00	0.00	0.00	0.00	0.00	0.00	0.00	0.00	0.00
311	ENERGIA ELECTRICA	0.00	0.00	0.00	0.00	0.00	0.00	0.00	0.00	0.00
312	GAS	0.00	0.00	0.00	0.00	0.00	0.00	0.00	0.00	0.00
313	AGUA	0.00	0.00	0.00	0.00	0.00	0.00	0.00	0.00	0.00
314	TELEFONIA TRADICIONAL	0.00	0.00	0.00	0.00	0.00	0.00	0.00	0.00	0.00
315	TELEFONIA CELULAR	0.00	0.00	0.00	0.00	0.00	0.00	0.00	0.00	0.00
316	SERVICIO DE ACCESO DE INTERNET, REDES Y PROCESAMIENTO DE INFORMACION	0.00	0.00	0.00	0.00	0.00	0.00	0.00	0.00	0.00
317	SERVICIO DE RADIOLOCALIZACION	0.00	0.00	0.00	0.00	0.00	0.00	0.00	0.00	0.00
318	SERVICIOS POSTALES Y TELEGRAFICOS	0.00	0.00	0.00	0.00	0.00	0.00	0.00	0.00	0.00
319	SERVICIOS INTEGRALES Y OTROS SERVICIOS	0.00	0.00	0.00	0.00	0.00	0.00	0.00	0.00	0.00
3200	SERVICIOS DE ARRENDAMIENTO	0.00	0.00	0.00	0.00	0.00	0.00	0.00	0.00	0.00
321	ARRENDAMIENTO DE TERRENOS	0.00	0.00	0.00	0.00	0.00	0.00	0.00	0.00	0.00
322	ARRENDAMIENTO DE EDIFICIOS	0.00	0.00	0.00	0.00	0.00	0.00	0.00	0.00	0.00
323	ARRENDAMIENTO DE MOBILIARIO	0.00	0.00	0.00	0.00	0.00	0.00	0.00	0.00	0.00
324	LABORATORIO	0.00	0.00	0.00	0.00	0.00	0.00	0.00	0.00	0.00
325	ARRENDAMIENTO DE EQUIPO DE TRANSPORTE	0.00	0.00	0.00	0.00	0.00	0.00	0.00	0.00	0.00
326	ARRENDAMIENTO DE MAQUINARIA, OTROS EQUIPOS Y HERRAMIENTAS	0.00	0.00	0.00	0.00	0.00	0.00	0.00	0.00	0.00
327	ARRENDAMIENTO DE ACTIVOS INTANGIBLES	0.00	0.00	0.00	0.00	0.00	0.00	0.00	0.00	0.00
328	ARRENDAMIENTO FINANCIERO	0.00	0.00	0.00	0.00	0.00	0.00	0.00	0.00	0.00
329	OTROS ARRENDAMIENTOS	0.00	0.00	0.00	0.00	0.00	0.00	0.00	0.00	0.00
3300	SERVICIOS PROFESIONALES, CIENTIFICOS, TECNICOS Y OTROS SERVI	0.00	0.00	0.00	0.00	0.00	0.00	0.00	0.00	0.00
331	SERVICIOS LEGALES, DE CONTABILIDAD, AUDITORIA Y RELACIONADOS	0.00	0.00	0.00	0.00	0.00	0.00	0.00	0.00	0.00
332	SERVICIOS DE DISEÑO, ARQUITECTURA E INGENIERIA	0.00	0.00	0.00	0.00	0.00	0.00	0.00	0.00	0.00
333	SERVICIOS DE CONSULTORIA ADMINISTRATIVA, PROCESOS TECNICA Y EN TECNOLOGIAS DE LA INFORMACION	0.00	0.00	0.00	0.00	0.00	0.00	0.00	0.00	0.00
334	SERVICIOS DE CAPACITACION	0.00	0.00	0.00	0.00	0.00	0.00	0.00	0.00	0.00
335	SERVICIOS DE INVESTIGACION CIENTIFICA Y DESARROLLO	0.00	0.00	0.00	0.00	0.00	0.00	0.00	0.00	0.00
336	SERVICIOS DE APOYO ADMINISTRATIVO, TRADUCCION, FOTOCOPIADO E IMPRESION	0.00	0.00	0.00	0.00	0.00	0.00	0.00	0.00	0.00
338	SERVICIOS DE VIGILANCIA	0.00	0.00	0.00	0.00	0.00	0.00	0.00	0.00	0.00
339	SERVICIOS PROFESIONALES, CIENTIFICOS Y TECNICOS INTEGRALES	0.00	0.00	0.00	0.00	0.00	0.00	0.00	0.00	0.00
3400	SERVICIOS FINANCIEROS, BANCARIOS Y COMERCIALES	0.00	0.00	0.00	0.00	0.00	0.00	0.00	0.00	0.00

COLEGIO DE ESTUDIOS CIENTIFICOS Y TECNOLOGICOS DEL ESTADO DE :

COLEGIO DE ESTUDIOS CIENTIFICOS Y TECNOLOGICOS DEL ESTADO DE ZACATECAS									
ESTADO DE ACTIVIDADES 2020									
P R O Y E C T O		MES ACTUAL JULIO		TOTAL		ACUMULADO (ENERO A JULIO)		TOTAL	
CONSOLIDADO DE PROYECTOS		CECYTES	EMSAD	TOTAL		CECYTES	EMSAD	TOTAL	
TOTAL DE INGRESOS	MEJOS	TOTAL DE EGRESOS	IGUAL	REMANENTE O DEFICIT (?) DEL PERIODO	INGRESOS FEDERALES	INGRESOS ESTATALES	INGRESOS PROPIOS	OTROS INGRESOS	
1000	SERVICIOS PERSONALES	14,220,392.08	12,193,012.93	26,413,405.01	91,265,062.91	64,708,887.11	156,973,920.02		
1100	REMUNERACIONES AL PERSONAL DE CARÁCTER PERMANENTE	6,469,493.62	4,886,806.74	11,356,280.36	45,879,716.35	34,320,697.71	80,200,414.06		
113	SUELDOS BASE AL PERSONAL PERMANENTE	6,469,493.62	4,886,806.74	11,356,280.36	45,879,716.35	34,320,697.71	80,200,414.06		
1200	REMUNERACIONES AL PERSONAL DE CARÁCTER TRANSITORIO	823,467.94	453,110.08	1,276,578.02	7,203,992.38	4,331,042.62	11,535,035.00		
121	HONORARIOS ASIMILABLES A SALARIOS	0.00	0.00	0.00	0.00	0.00	0.00		
122	SUEDO BASE AL PERSONAL EVENTUAL	823,467.94	453,110.08	1,276,578.02	7,203,992.38	4,331,042.62	11,535,035.00		
1300	REMUNERACIONES ADICIONALES Y ESPECIALES	3,808,465.39	2,906,858.74	6,715,314.13	13,458,031.19	10,476,398.71	23,934,427.90		
131	PRIMAS POR AÑOS DE SERVICIOS EFECTIVOS PRESTADOS	1,117,571.93	840,008.71	1,957,580.64	7,648,118.12	5,824,954.56	13,471,072.68		
132	PRIMAS DE VACACIONES, DOMINICAL Y GRATIFICACION DE FIN DE AÑO	2,690,289.01	1,958,888.31	4,650,957.32	5,158,988.39	3,854,355.27	9,013,359.66		
133	HORAS EXTRAORDINARIAS	0.00	0.00	0.00	0.00	0.00	0.00		
134	COMPENSACIONES	88,614.45	108,161.72	196,776.17	652,926.68	797,088.88	1,450,015.56		
1400	SEGURIDAD SOCIAL	0.00	1,767,307.81	1,767,307.81	11,989,680.48	7,337,515.84	19,327,196.30		
141	APORTACIONES DE SEGURIDAD SOCIAL	0.00	1,767,307.81	1,767,307.81	5,645,201.49	3,631,157.99	9,276,359.48		
142	APORTACIONES A FONDOS DE VIVIENDA	0.00	0.00	0.00	4,772,125.03	0.00	4,772,125.03		
143	APORTACIONES AL SISTEMA PARA EL RETIRO	0.00	0.00	0.00	1,198,353.45	3,706,357.85	4,904,711.30		
144	APORTACIONES PARA SEGUROS	0.00	0.00	0.00	374,000.49	0.00	374,000.49		
1500	OTRAS PRESTACIONES SOCIALES Y ECONOMICAS	2,733,124.59	1,954,497.46	4,687,622.05	9,991,070.98	6,507,374.01	16,598,444.99		
151	CUOTAS PARA EL FONDO DE AHORRO Y FONDO DE TRABAJO	0.00	0.00	0.00	532,639.56	0.00	532,639.56		
152	INDENIZACIONES	0.00	0.00	0.00	0.00	0.00	0.00		
153	PRESTACIONES Y HABERES DE RETIRO	0.00	0.00	0.00	0.00	0.00	0.00		
154	PRESTACIONES CONTRACTUALES	2,134,214.03	1,560,355.21	3,694,569.24	5,180,046.39	3,783,921.34	8,973,967.73		
155	APOYOS A LA CAPACITACION DE LOS SERVIDORES PUBLICOS	598,910.56	394,142.25	993,052.81	4,278,385.03	2,813,452.67	7,091,837.79		
159	OTRAS PRESTACIONES SOCIALES Y ECONOMICAS	0.00	0.00	0.00	0.00	0.00	0.00		
1600	PREVISIONES DE CARÁCTER LABORAL, ECONOMICA Y DE SEGURIDAD SOCIAL	0.00	0.00	0.00	0.00	0.00	0.00		
161	PREVISIONES DE CARÁCTER LABORAL, ECONOMICA Y DE SEGURIDAD SOCIAL	0.00	0.00	0.00	0.00	0.00	0.00		
1700	PGGO DE ESTIMULOS A SERVIDORES PUBLICOS	385,890.54	224,432.30	610,322.84	2,742,571.55	1,635,830.22	4,378,401.77		
171	ESTIMULOS	385,890.54	224,432.30	610,322.84	2,742,571.55	1,635,830.22	4,378,401.77		
172	RECOMPENSAS	0.00	0.00	0.00	0.00	0.00	0.00		
2000	MATERIALES Y SUMINISTROS	332,653.21	269,832.50	602,485.77	992,654.50	924,081.73	1,916,736.23		
2100	MATERIALES DE ADMINISTRACION, EMISION DE DOCUMENTOS Y ARTICULOS	279,619.29	258,866.50	538,485.79	525,650.97	433,800.09	959,251.06		
211	MATERIAL, UTILES Y EQUIPOS MENORES DE OFICINA	105,883.13	133,948.76	239,841.89	120,757.68	138,408.04	289,163.72		
212	MATERIALES Y UTILES DE IMPRESION Y REPRODUCCION	172,332.57	124,917.74	297,250.31	180,915.58	124,917.74	305,833.32		
213	MATERIALES, UTILES Y EQUIPOS MENORES DE TECNOLOGIAS DE LA INFORMACION Y COMUNICACIONES	0.00	0.00	0.00	0.00	0.00	0.00		
214	LA INFORMACION Y COMUNICACIONES	0.00	0.00	0.00	0.00	0.00	0.00		
215	MATERIAL IMPRESO E INFORMACION DIGITAL	261.00	0.00	261.00	1,592.28	0.00	1,592.28		
216	MATERIAL DE LIMPIEZA	1,132.59	0.00	1,132.59	1,653,313.13	170,476.31	335,795.44		
217	MATERIALES Y UTILES DE ENSEÑANZA	0.00	0.00	0.00	48,446.30	0.00	48,446.30		
218	PERSONAS	0.00	0.00	0.00	0.00	0.00	0.00		
2200	ALIMENTOS Y UTENSILIOS	11,505.78	0.00	11,505.78	164,466.84	5,075.65	169,542.49		
221	PRODUCTOS ALIMENTICIOS PARA PERSONAS	10,385.80	0.00	10,385.80	162,039.87	5,075.65	167,115.52		
222	PRODUCTOS ALIMENTICIOS PARA ANIMALES	1,119.98	0.00	1,119.98	2,007.97	0.00	2,007.97		
223	UTENSILIOS PARA EL SERVICIO DE ALIMENTACION	0.00	0.00	0.00	419.00	0.00	419.00		
2300	MATERIAS PRIMAS Y MATERIALES DE PRODUCCION Y COMERCIALIZACION	0.00	0.00	0.00	0.00	0.00	0.00		
231	PRODUCTOS ALIMENTICIOS, AGROPECUARIOS Y FORESTALES ADQUIRIDOS COMO MATERIA PRIMA	0.00	0.00	0.00	0.00	0.00	0.00		
232	INSUMOS TEXTILES ADQUIRIDOS COMO MATERIA PRIMA	0.00	0.00	0.00	0.00	0.00	0.00		
233	PRODUCTOS DE PAPEL, CARTON E IMPRESOS ADQUIRIDOS COMO MATERIA PRIMA	0.00	0.00	0.00	0.00	0.00	0.00		
234	COMBUST. LUBRICANTES, ADITIVOS, CARBÓN Y SUS DERIVADOS ADQUIRIDOS COMO MATERIA PRIMA	0.00	0.00	0.00	0.00	0.00	0.00		
235	PROD QUIMICOS, FARMACEUTICOS Y DE LABORATORIO ADQUIRIDOS COMO MATERIA PRIMA	0.00	0.00	0.00	0.00	0.00	0.00		
236	PROD METALICOS Y A BASE DE MINERALES NO METALICOS ADQUIRIDOS COMO MAT PRIMA	0.00	0.00	0.00	0.00	0.00	0.00		
237	PROD DE CUERO, PIEL, PLASTICO Y HULE ADQUIRIDOS COMO MATERIA PRIMA	0.00	0.00	0.00	0.00	0.00	0.00		
239	OTROS PRODUCTOS ADQUIRIDOS COMO MATERIA PRIMA	0.00	0.00	0.00	0.00	0.00	0.00		
2400	MATERIALES Y ARTICULOS DE CONSTRUCCION Y REPARACION	24,425.96	9,866.01	34,291.97	152,940.09	479,662.42	632,602.51		
241	PRODUCTOS MINERALES NO METALICOS	10,852.00	0.00	10,852.00	40,850.48	201,059.87	241,910.35		
242	CEMENTO Y PRODUCTOS DE CONCRETO	1,550.00	0.00	1,550.00	54,779.34	69,974.43	120,753.77		
243	CAL. YESO Y PRODUCTOS DE YESO	330.00	0.00	330.00	1,150.00	185.80	1,335.80		

COLEGIO DE ESTUDIOS CIENTIFICOS Y TECNOLOGICOS DEL ESTADO DE :

244	MADERA Y PRODUCTOS DE MADERA	0.00	0.00	0.00	0.00	2,387.51	0.00	0.00	2,387.51
245	VIDRIO Y PRODUCTOS DE VIDRIO	0.00	0.00	0.00	0.00	299.00	0.00	0.00	299.00
246	MATERIAL ELECTRICO Y ELECTRONICO	6,184.00	0.00	6,184.00	10,473.01	5,251.18	15,724.19	0.00	15,724.19
247	ARTICULOS METALICOS PARA CONSTRUCCION	2,285.00	399.01	2,684.01	13,442.26	145,019.34	158,461.57	0.00	158,461.57
248	MATERIALES COMPLEMENTARIOS	3,244.96	767.00	4,011.96	13,848.37	44,793.10	58,641.47	0.00	58,641.47
249	OTROS MATERIALES Y ARTICULOS DE CONSTRUCCION Y REPARACION	0.00	8,700.00	8,700.00	15,710.12	17,378.90	33,089.02	0.00	33,089.02
2500	PRODUCTOS QUIMICOS, FARMACEUTICOS Y DE LABORATORIO	249.97	0.00	249.97	13,136.76	0.00	13,136.76	0.00	13,136.76
251	PRODUCTOS QUIMICOS BASICOS	0.00	0.00	0.00	2,456.75	0.00	2,456.75	0.00	2,456.75
252	FERTILIZANTES, PESTICIDAS Y OTROS AGROQUIMICOS	0.00	0.00	0.00	0.00	0.00	0.00	0.00	0.00
253	MEDICINAS Y PRODUCTOS FARMACEUTICOS	249.97	0.00	249.97	4,889.97	0.00	4,889.97	0.00	4,889.97
254	MATERIALES, ACCESORIOS Y SUMINISTROS MEDICOS	0.00	0.00	0.00	0.00	0.00	0.00	0.00	0.00
255	MATERIALES, ACCESORIOS Y SUMINISTROS DE LABORATORIO	0.00	0.00	0.00	5,790.04	0.00	5,790.04	0.00	5,790.04
259	OTROS PRODUCTOS QUIMICOS	0.00	0.00	0.00	0.00	0.00	0.00	0.00	0.00
2600	COMBUSTIBLES, LUBRICANTES Y ADITIVOS	14,065.40	1,099.99	15,165.39	84,815.75	5,543.57	90,359.32	0.00	90,359.32
261	COMBUSTIBLES, LUBRICANTES Y ADITIVOS	14,065.40	1,099.99	15,165.39	84,815.75	5,543.57	90,359.32	0.00	90,359.32
282	CARBON Y SUS DERIVADOS	0.00	0.00	0.00	0.00	0.00	0.00	0.00	0.00
2700	VESTUARIO, BLANCOS, PRENDAS DE PROTECCION Y ART DEPORTIVOS	0.00	0.00	0.00	19,649.96	0.00	19,649.96	0.00	19,649.96
271	VESTUARIOS Y UNIFORMES	0.00	0.00	0.00	19,649.96	0.00	19,649.96	0.00	19,649.96
272	PRENDAS DE SEGURIDAD Y PROTECCION PERSONAL	0.00	0.00	0.00	0.00	0.00	0.00	0.00	0.00
273	ARTICULOS DEPORTIVOS	0.00	0.00	0.00	0.00	0.00	0.00	0.00	0.00
274	PRODUCTOS TEXTILES	0.00	0.00	0.00	0.00	0.00	0.00	0.00	0.00
275	BLANCOS Y OTROS PRODUCTOS TEXTILES, EXCEPTO PRENDAS DE VESTIR	0.00	0.00	0.00	0.00	0.00	0.00	0.00	0.00
2800	SUSTANCIAS Y MATERIALES EXPLOSIVOS	0.00	0.00	0.00	0.00	0.00	0.00	0.00	0.00
281	MATERIALES DE SEGURIDAD PUBLICA	0.00	0.00	0.00	0.00	0.00	0.00	0.00	0.00
282	MATERIALES DE SEGURIDAD PUBLICA	0.00	0.00	0.00	0.00	0.00	0.00	0.00	0.00
283	PRENDAS DE PROTECCION PARA SEGURIDAD PUBLICA	0.00	0.00	0.00	0.00	0.00	0.00	0.00	0.00
2900	HERRAMIENTAS, REFACCIONES Y ACCESORIOS MENORES	2,786.87	0.00	2,786.87	32,214.13	0.00	32,214.13	0.00	32,214.13
291	HERRAMIENTAS MENORES	1,979.51	0.00	1,979.51	7,061.15	0.00	7,061.15	0.00	7,061.15
292	REFACCIONES Y ACCESORIOS MENORES DE EDIFICIOS	807.36	0.00	807.36	6,398.67	0.00	6,588.67	0.00	6,588.67
293	REFACC Y ACCES MENORES DE MOBILIARIO Y EQUIPO DE ADMON, EDUC Y RECREATIVO	0.00	0.00	0.00	186.84	0.00	186.84	0.00	186.84
294	REFACCIONES Y ACCESORIOS MENORES DE EQUIPO DE COMPUTO Y TECNOLOGICAS DE LA INFORMACION	0.00	0.00	0.00	4,198.97	0.00	4,198.97	0.00	4,198.97
295	REFACC Y ACCES MENORES DE EQ E INSTRUMENTAL MEDICO Y DE LABORATORIO	0.00	0.00	0.00	1,037.00	0.00	1,037.00	0.00	1,037.00
296	REFACCIONES Y ACCESORIOS MENORES DE EQUIPO DE TRANSPORTE	0.00	0.00	0.00	1,289.00	0.00	1,289.00	0.00	1,289.00
297	DE DEFENSA Y SEGURIDAD	0.00	0.00	0.00	0.00	0.00	0.00	0.00	0.00
298	REFACCIONES Y ACCESORIOS MENORES DE MAQUINARIA Y OTROS EQUIPOS	0.00	0.00	0.00	0.00	0.00	0.00	0.00	0.00
299	REFACCIONES Y ACCESORIOS MENORES OTROS BIENES MUEBLES	0.00	0.00	0.00	0.00	0.00	0.00	0.00	0.00
3000	SERVICIOS GENERALES	659,128.65	131,521.66	790,650.31	11,872.50	0.00	11,872.50	0.00	11,872.50
3100	SERVICIOS BASICOS	96,638.99	85,073.63	181,712.62	815,145.24	649,040.39	1,464,155.63	0.00	1,464,155.63
311	ENERGIA ELECTRICA	42,107.00	17,497.00	59,604.00	420,319.00	182,014.00	602,333.00	0.00	602,333.00
312	GAS	0.00	0.00	0.00	4,293.57	0.00	4,293.57	0.00	4,293.57
313	AGUA	7,130.00	0.00	7,130.00	55,185.21	0.00	55,185.21	0.00	55,185.21
314	TELEFONIA TRADICIONAL	15,419.40	4,920.07	20,339.47	107,992.25	34,922.32	142,874.57	0.00	142,874.57
315	TELEFONIA CELULAR	0.00	0.00	0.00	0.00	0.00	0.00	0.00	0.00
316	SERVICIO DE RADIOLOCALIZACION	0.00	0.00	0.00	0.00	0.00	0.00	0.00	0.00
317	SERVICIO DE ACCESO DE INTERNET, REDES Y PROCESAMIENTO DE INFORMACION	31,563.06	62,696.56	94,219.62	226,448.42	432,104.07	658,552.49	0.00	658,552.49
318	SERVICIOS POSTALES Y TELEGRAFICOS	219.53	0.00	219.53	746.79	0.00	746.79	0.00	746.79
319	SERVICIOS POSTALES Y OTROS SERVICIOS	200.00	0.00	200.00	200.00	0.00	200.00	0.00	200.00
3200	SERVICIOS DE ARRENDAMIENTO	1,568.16	0.00	1,568.16	72,300.13	0.00	72,300.13	0.00	72,300.13
321	ARRENDAMIENTO DE TERRENOS	0.00	0.00	0.00	0.00	0.00	0.00	0.00	0.00
322	ARRENDAMIENTO DE EDIFICIOS	0.00	0.00	0.00	0.00	0.00	0.00	0.00	0.00
323	ARRENDAMIENTO DE MOBILIARIO	1,568.16	0.00	1,568.16	17,480.11	0.00	17,480.11	0.00	17,480.11
324	LABORATORIO	0.00	0.00	0.00	0.00	0.00	0.00	0.00	0.00
325	ARRENDAMIENTO DE EQUIPO DE TRANSPORTE	0.00	0.00	0.00	0.00	0.00	0.00	0.00	0.00
326	ARRENDAMIENTO DE MAQUINARIA, OTROS EQUIPOS Y HERRAMIENTAS	0.00	0.00	0.00	0.00	0.00	0.00	0.00	0.00
327	ARRENDAMIENTO DE ACTIVOS INTANGIBLES	0.00	0.00	0.00	3,790.02	0.00	3,790.02	0.00	3,790.02
328	ARRENDAMIENTO FINANCIERO	0.00	0.00	0.00	51,030.00	0.00	51,030.00	0.00	51,030.00
329	OTROS ARRENDAMIENTOS	0.00	0.00	0.00	0.00	0.00	0.00	0.00	0.00
3300	SERVICIOS PROFESIONALES, CIENTIFICOS, TECNICOS Y OTROS SERVICIOS LEGALES, DE CONTABILIDAD, AUDITORIA Y RELACIONADOS	12,760.00	0.00	12,760.00	137,712.54	1,566.00	139,278.54	0.00	139,278.54
331	SERVICIOS LEGALES, DE CONTABILIDAD, AUDITORIA Y RELACIONADOS	0.00	0.00	0.00	67,411.32	0.00	67,411.32	0.00	67,411.32
332	SERVICIOS DE DISEÑO, ARQUITECTURA E INGENIERIA	0.00	0.00	0.00	0.00	0.00	0.00	0.00	0.00
333	SERVICIOS DE CONSULTORIA ADMINISTRATIVA, PROCESOS TECNICA Y EN TECNOLOGIAS DE LA INFORMACION	0.00	0.00	0.00	45,366.00	0.00	45,366.00	0.00	45,366.00
334	SERVICIOS DE CAPACITACION	0.00	0.00	0.00	11,767.62	0.00	11,767.62	0.00	11,767.62
335	SERVICIOS DE INVESTIGACION CIENTIFICA Y DESARROLLO	0.00	0.00	0.00	0.00	0.00	0.00	0.00	0.00
336	SERVICIOS DE APOYO ADMINISTRATIVO, TRADUCCION, FOTOCOPIADO E IMPRESION	0.00	0.00	0.00	417.60	1,566.00	1,983.60	0.00	1,983.60
338	SERVICIOS DE VIGILANCIA	0.00	0.00	0.00	0.00	0.00	0.00	0.00	0.00
339	SERVICIOS PROFESIONALES, CIENTIFICOS Y TECNICOS INTEGRALES	12,760.00	0.00	12,760.00	12,760.00	0.00	12,760.00	0.00	12,760.00
3400	SERVICIOS FINANCIEROS, BANCARIOS Y COMERCIALES	11,445.44	0.00	11,445.44	103,791.08	8,700.00	112,491.08	0.00	112,491.08

COLEGIO DE ESTUDIOS CIENTIFICOS Y TECNOLOGICOS DEL ESTADO DE :

341	SERVICIOS FINANCIEROS Y BANCARIOS	11,445.44	0.00	0.00	11,445.44	33,143.17	0.00	33,143.17
345	SEGURO DE BIENES PATRIMONIALES	0.00	0.00	0.00	0.00	62,577.96	0.00	62,577.96
347	FLETES Y MANIOBRAS	0.00	0.00	0.00	0.00	8,089.95	8,700.00	15,789.95
3500	SERVICIOS DE INSTALACION, REPARACION, MANTENIMIENTO Y CONSERVACION DE BIENES PATRIMONIALES	812.00	2,900.00	3,712.00	3,712.00	78,319.63	5,336.00	83,655.63
351	CONSERVACION Y MANTENIMIENTO MENOR DE INMUEBLES	0.00	2,900.00	2,900.00	2,900.00	51,884.80	2,900.00	54,784.80
352	INSTALACION, REPARACION Y MANTENIMIENTO DE MOBILIARIO Y EQUIPO DE ADMINISTRACION, EDUCACIONAL Y RECREATIVO	0.00	0.00	0.00	0.00	0.00	0.00	0.00
353	INSTALACION, REPARACION, MNTTO DE MOB Y EQ DE COMPUTO Y TECNOLOGIA DE LA INFORMACION	0.00	0.00	0.00	0.00	5,710.13	0.00	5,710.13
354	INSTALACION, REPARACION, MNTTO DE MOB Y EQ E INSTRUM MED Y DE LABORATORIO	0.00	0.00	0.00	0.00	0.00	0.00	0.00
355	REPARACION Y MANTENIMIENTO DE EQUIPO DE TRANSPORTE	812.00	0.00	812.00	812.00	12,442.30	0.00	12,442.30
357	INSTALACION, REPARACION Y MANTENIMIENTO DE MAQUINARIA, OTROS EQUIPOS Y HERRAMIENTA	0.00	0.00	0.00	0.00	394.40	2,436.00	2,830.40
358	SERVICIOS DE LIMPIEZA Y MANTENIMIENTO DE DESECHOS	0.00	0.00	0.00	0.00	7,888.00	0.00	7,888.00
359	SERVICIOS DE JARDINERIA Y FUMIGACION	0.00	0.00	0.00	0.00	0.00	0.00	0.00
3600	SERVICIOS DE COMUNICACION SOCIAL Y PUBLICIDAD	11,391.20	280.00	11,671.20	11,671.20	26,851.39	280.00	27,131.39
361	Y ADMINISTRACION DE LAS DEPENDENCIAS Y ENTIDADES	0.00	0.00	0.00	0.00	0.00	0.00	0.00
362	COMERCIALES PARA PROMOVER LA VENTA DE BIENES O OTROS SERVICIOS DE INFORMACION	11,391.20	280.00	11,671.20	11,671.20	26,851.39	280.00	27,131.39
369	OTROS SERVICIOS DE INFORMACION	0.00	0.00	0.00	0.00	0.00	0.00	0.00
3700	SERVICIOS DE TRASLADO Y VIATICOS	21,514.98	12,500.00	34,014.98	34,014.98	91,716.83	56,204.60	147,921.43
371	PASAJES AEREOS	9,316.00	450.00	9,766.00	9,766.00	50,338.86	7,840.45	58,179.31
372	PASAJES TERRESTRES	3,390.98	5,876.00	9,266.98	7,771.31	11,743.42	19,514.73	19,514.73
374	AUTO TRANSPORTE	0.00	0.00	0.00	0.00	11,556.01	22,610.16	34,166.17
375	VIATICOS EN EL PAIS	8,808.00	6,174.00	14,982.00	14,982.00	21,388.65	14,010.57	35,379.22
376	VIATICOS EN EL EXTRANJERO	0.00	0.00	0.00	0.00	0.00	0.00	0.00
378	SERVICIOS INTEGRALES DE TRASLADO Y VIATICOS	0.00	0.00	0.00	0.00	682.00	0.00	682.00
379	OTROS SERVICIOS DE TRASLADO Y HOSPEDAJE	0.00	0.00	0.00	0.00	0.00	0.00	0.00
3800	SERVICIOS OFICIALES	0.00	0.00	0.00	0.00	3,533.26	696.00	4,229.26
382	GASTOS DE ORDEN SOCIAL Y CULTURAL	0.00	0.00	0.00	0.00	1,737.76	696.00	2,433.76
383	CONGRESOS Y CONVENCIONES	0.00	0.00	0.00	0.00	0.00	0.00	0.00
385	GASTOS DE REPRESENTACION	0.00	0.00	0.00	0.00	1,795.50	0.00	1,795.50
3900	OTROS SERVICIOS GENERALES	502,997.88	30,788.03	533,785.91	533,785.91	993,083.80	144,178.27	1,137,962.07
392	IMPUESTOS Y DERECHOS	0.00	0.00	0.00	0.00	46,421.72	0.00	46,421.72
395	PENAS, MULTAS, ACCESORIOS Y ACTUALIZACIONES	502,997.88	30,788.03	533,785.91	533,785.91	946,662.08	144,178.27	1,090,840.35
396	OTROS GASTOS POR RESPONSABILIDADES	0.00	0.00	0.00	0.00	0.00	0.00	0.00
398	IMPUESTO SOBRE NOMINAS Y OTROS QUE SE DERIVEN DE UNA RELACION LABORAL	0.00	0.00	0.00	0.00	0.00	0.00	0.00
399	OTROS SERVICIOS GENERALES	0.00	0.00	0.00	0.00	0.00	0.00	0.00
4000	TRANSFERENCIAS, ASIGNACIONES, SUBSIDIOS Y OTRAS AYUDAS	0.00	0.00	0.00	0.00	0.00	0.00	0.00
4400	AYUDAS SOCIALES	0.00	0.00	0.00	0.00	0.00	0.00	0.00
5000	BIENES MUEBLES, INMUEBLES E INTANGIBLES	0.00	0.00	0.00	0.00	0.00	0.00	0.00
5100	MOBILIARIO Y EQUIPO DE ADMINISTRACION	0.00	0.00	0.00	0.00	0.00	0.00	0.00
511	MUEBLES DE OFICINA Y ESTANTERIA	0.00	0.00	0.00	0.00	0.00	0.00	0.00
512	MUEBLES, EXCEPTO DE OFICINA Y ESTANTERIA	0.00	0.00	0.00	0.00	0.00	0.00	0.00
513	BIENES ARTISTICOS Y CULTURALES Y CIENTIFICOS	0.00	0.00	0.00	0.00	0.00	0.00	0.00
515	EQUIPO DE COMPUTO Y DE TECNOLOGIAS DE LA INFORMACION	0.00	0.00	0.00	0.00	0.00	0.00	0.00
519	OTROS MOBILIARIOS Y EQUIPOS DE ADMINISTRACION	0.00	0.00	0.00	0.00	0.00	0.00	0.00
5200	MOBILIARIO Y EQUIPO EDUCACIONAL Y RECREATIVOS	0.00	0.00	0.00	0.00	0.00	0.00	0.00
521	EQUIPOS Y APARATOS AUDIOVISUALES	0.00	0.00	0.00	0.00	0.00	0.00	0.00
522	APARATOS DEPORTIVOS	0.00	0.00	0.00	0.00	0.00	0.00	0.00
523	CAMARAS FOTOGRAFICAS Y DE VIDEO	0.00	0.00	0.00	0.00	0.00	0.00	0.00
529	OTRO MOBILIARIO Y EQUIPO EDUCACIONAL Y DEPORTIVO	0.00	0.00	0.00	0.00	0.00	0.00	0.00
5300	EQUIPO E INSTRUMENTAL MEDICO Y DE LABORATORIO	0.00	0.00	0.00	0.00	0.00	0.00	0.00
531	EQUIPO MEDICO Y DE LABORATORIO	0.00	0.00	0.00	0.00	0.00	0.00	0.00
532	INSTRUMENTAL MEDICO Y DE LABORATORIO	0.00	0.00	0.00	0.00	0.00	0.00	0.00
5400	VEHICULOS Y EQUIPO DE TRANSPORTE	0.00	0.00	0.00	0.00	0.00	0.00	0.00
541	VEHICULOS Y EQUIPO DE TRANSPORTE TERRESTRE	0.00	0.00	0.00	0.00	0.00	0.00	0.00
5500	MAQUINARIA, OTROS EQUIPOS Y HERRAMIENTAS	0.00	0.00	0.00	0.00	0.00	0.00	0.00
562	MAQUINARIA Y EQUIPO INDUSTRIAL	0.00	0.00	0.00	0.00	0.00	0.00	0.00
565	EQUIPOS DE COMUNICACION Y TELECOMUNICACION ELECTRICOS	0.00	0.00	0.00	0.00	0.00	0.00	0.00
566	EQUIPOS DE GENERACION ELECTRICA, APARATOS Y ACCESORIOS ELECTRICOS	0.00	0.00	0.00	0.00	0.00	0.00	0.00
567	HERRAMIENTAS Y MAQUINAS HERRAMIENTA	0.00	0.00	0.00	0.00	0.00	0.00	0.00
569	OTROS EQUIPOS	0.00	0.00	0.00	0.00	0.00	0.00	0.00
5900	ACTIVOS INTANGIBLES	0.00	0.00	0.00	0.00	0.00	0.00	0.00
591	SOFTWARE	0.00	0.00	0.00	0.00	0.00	0.00	0.00
6000	INVERSION PUBLICA	58,413.81	267,251.92	325,665.73	325,665.73	273,548.34	430,920.92	704,469.26
6200	OBRA PÚBLICA EN BIENES PROPIOS	58,413.81	267,251.92	325,665.73	325,665.73	273,548.34	430,920.92	704,469.26
622	EDIFICACION Y/O HABITACIONAL EN BIENES PROPIOS	58,413.81	267,251.92	325,665.73	325,665.73	273,548.34	430,920.92	704,469.26
IMPORTE TOTAL EGRESOS		15,250,567.81	12,861,619.01	28,132,206.82	28,132,206.82	94,853,719.65	66,929,861.02	161,783,580.67
		15,250,567.81	12,861,619.01	28,132,206.82	28,132,206.82	94,853,719.65	66,929,861.02	161,783,580.67
		11,020.00	0.00	0.00	0.00	0.00	0.00	0.00

[Handwritten Signature]

L.C. SARA REYES LOZANO
ELABORO

M. EN A. CLARA GARCIELA LUEVANO COLLAZO
REVISO

ING. LEONE
AUTORIZO

ING. CAROLINA CORDERO LERMA



IV. Indicadores de Postura Fiscal

ESTADOS FINANCIEROS DEL 1º DE ENERO AL 31 DE JULIO
COLEGIO DE ESTUDIOS CIENTÍFICOS Y TECNOLÓGICOS DEL ESTADO DE ZACATECAS

| 2020

**ZACATECAS***Trabajemos Unidos*

Instituto de Estudios Científicos y Tecnológicos del Estado de Zacatecas

Indicadores de Postura Fiscal

Del 1 de enero al 31 de julio de 2020

Concepto	Estimado	Devengado	Pagado
I. Ingresos Presupuestarios (I=1+2)	241,638,954	174,762,520	174,762,520
1. Ingresos del Gobierno de la Entidad Federativa ¹	0	0	0
2. Ingresos del Sector Paraestatal ¹	241,638,954	174,762,520	174,762,520
II. Egresos Presupuestarios (II=3+4)	241,638,954	161,783,581	153,969,592
3. Egresos del Gobierno de la Entidad Federativa ²	0	0	0
4. Egresos del Sector Paraestatal ²	241,638,954	161,783,581	153,969,592
III. Balance Presupuestario (Superávit o Déficit) (III = I - II)	0	12,978,939	20,792,928
Concepto	Estimado	Devengado	Pagado
III. Balance presupuestario (Superávit o Déficit)	0	12,978,939	20,792,928
IV. Intereses, Comisiones y Gastos de la Deuda	0	0	0
V. Balance Primario (Superávit o Déficit) (V= III - IV)	0	12,978,939	20,792,928
Concepto	Estimado	Devengado	Pagado
A. Financiamiento	0	0	0
B. Amortización de la deuda	0	0	0
C. Endeudamiento ó desendeudamiento (C = A - B)	0	0	0

¹ Los Ingresos que se presentan son los ingresos presupuestario totales sin incluir los ingresos por financiamientos. Los Ingresos del Gobierno de la Entidad Federativa corresponden exclusivamente al Poder Ejecutivo, Legislativo Judicial y Autónomos

² Los egresos que se presentan son los egresos presupuestarios totales sin incluir los egresos por amortización. Los egresos del Gobierno de la Entidad Federativa corresponden exclusivamente al Poder Ejecutivo, Legislativo Judicial y Órganos Autónomos

³ Para Ingresos se reportan los ingresos recaudados; para egresos se reportan los egresos pagados



V. FORMATOS LEY DE DISCIPLINA FINANCIERA

ESTADOS FINANCIEROS DEL 1° DE ENERO AL 31 DE JULIO
COLEGIO DE ESTUDIOS CIENTÍFICOS Y TECNOLÓGICOS DEL ESTADO DE ZACATECAS

2020

CONCEPTO	Año		CONCEPTO	Año	
	2020	2019		2020	2019
ACTIVO			PASIVO		
<i>Activo Circulante</i>			<i>Pasivo Circulante</i>		
n. Efectivo y Equivalentes	9,951,905	3,918,044	a. Cuentas por Pagar a Corto Plazo	178,590,811	182,316,568
a1) Efectivo	0	0	a1) Servicios Personales por Pagar a Corto Plazo	8,837,910	31,008,330
a2) Bancos/Tesorería	1,489,512	3,918,044	a2) Proveedores por Pagar a Corto Plazo	735,092	116,123
a3) Bancos/Dependencias y Otros	0	0	a3) Contratistas por Obras Públicas por Pagar a Corto Plazo	0	0
a4) Inversiones Temporales (Hasta 3 meses)	8,462,393	0	a4) Participaciones y Aportaciones por Pagar a Corto Plazo	0	0
a5) Fondos con Afectación Específica	0	0	a5) Transferencias Otorgadas por Pagar a Corto Plazo	0	0
a6) Depósitos de Fondos de Terceros en Garantía y/o Administración	0	0	a6) Intereses, Comisiones y Otros Gastos de la Deuda Pública por Pagar a	0	0
a7) Otros Efectivos y Equivalentes	0	0	a7) Retenciones y Contribuciones por Pagar a Corto Plazo	169,017,809	151,190,116
b. Derechos a Recibir Efectivo o Equivalentes	1,178,357	1,014,017	a8) Devoluciones de la Ley de Ingresos por Pagar a Corto Plazo	0	0
b1) Inversiones Financieras de Corto Plazo	0	0	a9) Otras Cuentas por Pagar a Corto Plazo	0	0
b2) Cuentas por Cobrar a Corto Plazo	0	0	b. Documentos por Pagar a Corto Plazo	0	0
b3) Deudores Diversos por Cobrar a Corto Plazo	1,111,475	1,014,019	b1) Documentos Comerciales por Pagar a Corto Plazo	0	0
b4) Ingresos por Recuperar a Corto Plazo	-2	-2	b2) Documentos con Contratistas por Obras Públicas por Pagar a CP	0	0
b5) Deudores por Anticipos de la Tesorería a Corto Plazo	0	0	b3) Otros Documentos por Pagar a Corto Plazo	0	0
b6) Préstamos Otorgados a Corto Plazo	0	0	c. Porción a Corto Plazo de la Deuda Pública a Largo Plazo	0	0
b7) Otros Derechos a Recibir Efectivo o Equivalentes a Corto Plazo	68,884	0	c1) Porción a Corto Plazo de la Deuda Pública	0	0
c. Derechos a Recibir Bienes o Servicios	0	52,028	c2) Porción a Corto Plazo de Arrendamiento Financiero	0	0
c1) Anticipo a Proveedores por Adquisición de Bienes y Prestación de Servicios a Corto	0	0	d. Títulos y Valores a Corto Plazo	0	0
c2) Anticipo a Proveedores por Adquisición de Bienes Inmuebles y Muebles a Corto	0	0	e. Pasivos Diferidos a Corto Plazo	0	0
c3) Anticipo a Proveedores por Adquisición de Bienes Intangibles a Corto Plazo	0	0	e1) Ingresos Cobrados por Adelantado a Corto Plazo	0	0
c4) Anticipo a Contratistas por Obras Públicas a Corto Plazo	0	0	e2) Intereses Cobrados por Adelantado a Corto Plazo	0	0
c5) Otros Derechos a Recibir Bienes o Servicios a Corto Plazo	0	52,028	e3) Otros Pasivos Diferidos a Corto Plazo	0	0
d. Inventarios	0	0	f. Fondos y Bienes de Terceros en Garantía y/o Administración a	0	0
d1) Inventario de Mercancías para Venta	0	0	f1) Fondos en Garantía a Corto Plazo	0	0
d2) Inventario de Mercancías Terminadas	0	0	f2) Fondos en Administración a Corto Plazo	0	0
d3) Inventario de Mercancías en Proceso de Elaboración	0	0	f3) Fondos Contingentes a Corto Plazo	0	0
d4) Inventario de Materias Primas, Materiales y Suministros para Producción	0	0	f4) Fondos de Fideicomisos, Mandatos y Contratos Análogos a Corto Plazo	0	0
d5) Bienes en Tránsito	0	0	f5) Otros Fondos de Terceros en Garantía y/o Administración a Corto Plazo	0	0
e. Almacenes	0	0	f6) Valores y Bienes en Garantía a Corto Plazo	0	0
f. Estimación por Pérdida o Deterioro de Activos Circulantes	0	0	g. Provisiones a Corto Plazo	281,126	1,262,548
f1) Estimación para Cuentas Incobrables por Derechos a Recibir Efectivo o	0	0	g1) Provisión para Demandas y Juicios a Corto Plazo	0	0
f2) Estimación por Deterioro de Inventarios	0	0	g2) Provisión para Contingencias a Corto Plazo	0	0
g. Otros Activos Circulantes	0	0	g3) Otras Provisiones a Corto Plazo	281,126	1,262,548
g1) Valores en Garantía	0	0	h. Otros Pasivos a Corto Plazo	0	0
g2) Bienes en Garantía (excluye depósitos de fondos)	0	0	h1) Ingresos por Clasificar	0	0
g3) Bienes Derivados de Embargos, Decomisos, Aseguramientos y Dación en Pago	0	0	h2) Recaudación por Participar	0	0
g4) Adquisición con Fondos de Terceros	0	0	h3) Otros Pasivos Circulantes	0	0
IA. Total de Activos Circulantes	11,130,261	4,984,089	IIA. Total de Pasivos Circulantes	178,871,937	183,579,218
<i>Activo No Circulante</i>			<i>Pasivo No Circulante</i>		
a. Inversiones Financieras a Largo Plazo	0	0	a. Cuentas por Pagar a Largo Plazo	42,506,173	57,801,739
b. Derechos a Recibir Efectivo o Equivalentes a Largo Plazo	1,176,590,390	1,137,739,885	b. Documentos por Pagar a Largo Plazo	0	0
c. Bienes Inmuebles, Infraestructura y Construcciones en Proceso	128,188,023	127,484,554	c. Deuda Pública a Largo Plazo	0	0
d. Bienes Muebles	45,437,652	45,409,691	d. Pasivos Diferidos a Largo Plazo	0	0
e. Activos Intangibles	565,172	565,172	e. Fondos y Bienes de Terceros en Garantía y/o Administración a	0	0
f. Depreciación, Deterioro y Amortización Acumulada de Bienes	-40,773,592	-40,773,592	f. Provisiones a Largo Plazo	0	0
g. Activos Diferidos	0	0	II.B Total de Pasivos No Circulantes	42,506,173	57,801,739
h. Estimación por Pérdida o Deterioro de Activos no Circulantes	0	0	II. Total del Pasivo	221,378,111	241,180,966
i. Otros Activos no Circulantes	0	0	HACIENDA PÚBLICA/ PATRIMONIO		
IB. Total de Activos No Circulantes	1,310,006,645	1,270,425,709	III.A Hacienda Pública/Patrimonio Contribuido	1,326,803,676	1,287,928,944
I. Total del Activo	1,321,136,906	1,275,409,799	a. Aportaciones	1,292,888,348	1,254,013,616
			b. Donaciones de Capital	33,915,328	33,915,328
			c. Actualización de la Hacienda Pública / Patrimonio	0	0
			IIIB. Hacienda Pública/Patrimonio Generado	-227,042,881	-263,700,099
			a. Resultados del Ejercicio (Ahorro / Desahorro)	13,683,409	-77,556,197
			b. Resultados de Ejercicios Anteriores	-242,197,052	-177,614,665
			c. Reservas	1,470,763	1,470,763
			d. Reservas	0	0
			e. Rectificaciones de Resultados de Ejercicios Anteriores	0	0
			IIIC. Exceso o Insuficiencia en la Actualización de la Hacienda	0	0
			a. Resultado por Posición Monetaria	0	0
			b. Resultado por Tenencia de Activos no Monetarios	0	0
			III Total Hacienda Pública/ Patrimonio	1,099,760,796	1,034,228,844
			IV. Total del Pasivo y Hacienda Pública / Patrimonio	1,321,136,906	1,275,409,799



Colegio de Estudios Científicos y Tecnológicos del Estado de Zacatecas
Informe Análítico de la Deuda y Otros Pasivos - LDF
Del 1 de enero al 31 de julio de 2020
(Pesos)

Denominación de las Deuda Pública y Otros Pasivos	Saldo al 31 de diciembre de 2019	Disposiciones del Período	Amortizaciones del Período	Revaluaciones Reclasificaciones y Otros Ajustes	Saldo Final del Período	Pago de Intereses del Período	Pago de Comisiones y demás costos asociados durante el Período
1. Deuda Pública (1=A+B)	0	0	0	0	0	0	0
A. Corto Plazo	0				0	0	0
Instituciones de Crédito	0				0	0	0
Instituciones de Crédito	0				0	0	0
Instituciones de Crédito	0				0	0	0
Instituciones de Crédito	0				0	0	0
Instituciones de Crédito	0				0	0	0
Títulos y Valores	0				0	0	0
Arrendamientos Financieros	0				0	0	0
B. Largo Plazo	0				0	0	0
Instituciones de Crédito	0				0	0	0
Instituciones de Crédito	0				0	0	0
Instituciones de Crédito	0				0	0	0
Instituciones de Crédito	0				0	0	0
Instituciones de Crédito	0				0	0	0
Instituciones de Crédito	0				0	0	0
Instituciones de Crédito	0				0	0	0
Instituciones de Crédito	0				0	0	0
Títulos y Valores	0				0	0	0
Arrendamientos Financieros	0				0	0	0
2. Otros Pasivos	0				0	0	0
	241180954		19,802,843		221,378,111		
3. Total de la Deuda Pública y Otros Pasivos	0	0	0	0	0	0	0
4. Deuda Contingente ¹ (Informativo)	0	0	0	0	0	0	0
A. Deuda Contingente 1							
B. Deuda Contingente 2							
C. Deuda Contingente XX							
5. Valor de Instrumentos Bono Cupón Cero ² (Informativo)	0	0	0	0	0	0	0
A. Instrumento Bono Cupón 1							
B. Instrumento Bono Cupón 2							
C. Instrumento Bono Cupón Cero XX							



Colegio de Estudios Científicos y Tecnológicos del Estado de Zacatecas

Obligaciones a Corto Plazo - LDF

Del 1 de enero al 31 de julio de 2020

(Pesos)

Obligaciones a Corto Plazo	Monto Contratado	Plazo Pactado	Tasa de Interés	Comisiones y Costos Relacionados	Pago de Comisiones y demás costos
6. Obligaciones a Corto Plazo (Informativo)	0	0	0	0	0
A. Crédito 1	0	0	0	0	0
B. Crédito 2	0	0	0	0	0
C. Crédito XX	NO APLICA			0	0



Colegio de Estudios Científicos y Tecnológicos del Estado de Zacatecas
Informe Analítico de Obligaciones Diferentes de Financiamientos - LDF
Del 1 de enero al 31 de julio de 2020
(Pesos)


Denominación de las Obligaciones Diferentes de Financiamientos	Fecha de Contrato	Fecha de Inicio de operación del Proyecto	Fecha de Vencimiento	Monto de la inversión pactado	Plazo pactado	Monto promedio mensual del pago de la contraprestación	Monto promedio mensual del pago de la contraprestación correspondiente al pago de inversión	Monto pagado de la Inversión al 31 de diciembre de 2019	Monto pagado de la Inversión Actualizado al 30 de junio de 2020	Saldo pendiente por pagar de la Inversión al 30 de junio de 2020
A. Asociaciones Público Privadas				0		0	0	0	0	0
a) APP 1										
b) APP 2										
c) APP 3										
d) APP XX										
B. Otros Instrumentos				0		0	0	0	0	0
a) Otro Instrumento 1										
b) Otro Instrumento 2										
c) Otro Instrumento 3										
d) Otro Instrumento XX										
C. Total de Obligaciones Diferentes de Financiamiento				0		0	0	0	0	0

NO APLICA

Concepto	Estimado/Aprobado (d)	Devengado	Recaudado/ Pagado
A. Ingresos Totales (A = A1+A2+A3)	241,638,954	174,762,520	174,762,520
A1. Ingresos de Libre Disposición	241,638,954	174,762,520	174,762,520
A2. Transferencias Federales Etiquetadas	0	0	0
A3. Financiamiento Neto			
B. Egresos Presupuestarios¹ (B = B1+B2)	241,638,954	161,783,581	153,969,592
B1. Gasto No Etiquetado (sin incluir Amortización de la Deuda Pública)	241,638,954	161,783,581	153,969,592
B2. Gasto Etiquetado (sin incluir Amortización de la Deuda Pública)	0	0	0
C. Remanentes del Ejercicio Anterior (C = C1 + C2)	0	0	0
C1. Remanentes de Ingresos de Libre Disposición aplicados en el periodo	0	0	0
C2. Remanentes de Transferencias Federales Etiquetadas aplicados en el periodo	0	0	0
I. Balance Presupuestario (I = A - B + C)	0	12,978,939	20,792,928
II. Balance Presupuestario sin Financiamiento Neto (II = I - A3)	0	12,978,939	20,792,928
III. Balance Presupuestario sin Financiamiento Neto y sin Remanentes del Ejercicio Anterior (III = II - C)	0	12,978,939	20,792,928

Concepto	Aprobado	Devengado	Pagado
E. Intereses, Comisiones y Gastos de la Deuda (E = E1+E2)	0	0	0
E1. Intereses, Comisiones y Gastos de la Deuda con Gasto No Etiquetado	0	0	0
E2. Intereses, Comisiones y Gastos de la Deuda con Gasto Etiquetado	0	0	0
IV. Balance Primario (IV= III + E)	0	12,978,939	20,792,928

Concepto	Estimado/ Aprobado (d)	Devengado	Recaudado/ Pagado
F. Financiamiento (F = F1 + F2)	0	0	0
F1. Financiamiento con Fuente de Pago de Ingresos de Libre Disposición	0	0	0
F2. Financiamiento con Fuente de Pago de Transferencias Federales Etiquetadas	0	0	0
G. Amortización de la Deuda (G = G1 + G2)	0	0	0
G1. Amortización de la Deuda Pública con Gasto No Etiquetado	0	0	0
G2. Amortización de la Deuda Pública con Gasto Etiquetado	0	0	0
A3. Financiamiento Neto (A3 = F - G)	0	0	0



Nombre del ente público.
 Balance Presupuestario - LDF
 Del 1 de enero al 31 de julio de 2020

Concepto	Estimado/ Aprobado (d)	Devengado	Recaudado/ Pagado
A1. Ingresos de Libre Disposición	241,638,954	174,762,520	174,762,520
A3. Financiamiento Neto con Fuente de Pago de Ingresos de Libre Disposición (A3. 1 = F1 - G1)	0	0	0
F1. Financiamiento con Fuente de Pago de Ingresos de Libre Disposición	0	0	0
G1. Amortización de la Deuda Pública con Gasto No Etiquetado	0	0	0
B1. Gasto No Etiquetado (sin incluir Amortización de la Deuda Pública)	241,638,954	161,783,581	153,969,592
C1. Remanentes de Ingresos de Libre Disposición aplicados en el periodo	0	0	0
V. Balance Presupuestario de Recursos Disponibles (V= A1 + A3.1 - B1 + C1)	0	12,978,939	20,792,928
VI. Balance Presupuestario de Recursos Disponibles sin Financiamiento Neto (VI = V - A3.1)	0	12,978,939	20,792,928

Concepto	Estimado/ Aprobado (d)	Devengado	Recaudado/ Pagado
A2. Transferencias Federales Etiquetadas	0	0	0
A3.2 Financiamiento Neto con Fuente de Pago de Transferencias Federales Etiquetadas (A3. 2 = F2 - G2)	0	0	0
F2. Financiamiento con Fuente de Pago de Transferencias Federales Etiquetadas	0	0	0
G2. Amortización de la Deuda Pública con Gasto Etiquetado	0	0	0
B2. Gasto Etiquetado (sin incluir Amortización de la Deuda Pública)	0	0	0
C2. Remanentes de Transferencias Federales Etiquetadas aplicados en el periodo	0	0	0
VII. Balance Presupuestario de Recursos Etiquetados (VII = A2 + A3.2 - B2 + C2)	0	0	0
VIII. Balance Presupuestario de Recursos Etiquetados sin Financiamiento Neto (VIII = VII - A3.2)	0	0	0

Concepto	Ingreso					Diferencia (6 = 5 - 1)
	Estimado (g)	Ampliaciones y Reducciones	Modificado	Devengado	Recaudado	
	(1)	(2)	(3 = 1 + 2)	(4)	(5)	
Ingresos de Libre Disposición						
A. Impuestos	0	0	0	0	0	0
B. Cuotas y Aportaciones de Seguridad Social	0	0	0	0	0	0
C. Contribuciones de Mejoras	0	0	0	0	0	0
D. Derechos	0	0	0	0	0	0
E. Productos	0	38,564	38,564	38,564	38,564	38,564
F. Aprovechamientos	0	0	0	0	0	0
G. Ingresos por Ventas de Bienes y Prestación de Servicios	0	1,800,159	1,800,159	1,800,159	1,800,159	1,800,159
H. Participaciones y Aportaciones	0	0	0	0	0	0
h1) Fondo General de Participaciones	0	0	0	0	0	0
h2) Fondo de Fomento Municipal	0	0	0	0	0	0
h3) Fondo de Fiscalización y Recaudación	0	0	0	0	0	0
h4) Fondo de Compensación	0	0	0	0	0	0
h5) Fondo de Extracción de Hidrocarburos	0	0	0	0	0	0
h6) Impuesto Especial Sobre Producción y Servicios	0	0	0	0	0	0
h7) 0.136% de la Recaudación Federal Participables	0	0	0	0	0	0
h8) 3.17% Sobre Extracción de Petróleo	0	0	0	0	0	0
h9) Gasolinas y Diésel	0	0	0	0	0	0
h10) Fondo de Impuesto Sobre la Renta	0	0	0	0	0	0
h11) Fondo de Estabilización de los Ingresos de las Entidades Federativas	0	0	0	0	0	0
I.- Incentivos Derivados de Colaboración Fiscal	0	0	0	0	0	0
i1) Tenencia o Uso de Vehículos	0	0	0	0	0	0
i2) Fondo de Compensación ISAN	0	0	0	0	0	0
i3) Impuesto Sobre Automóviles Nuevos	0	0	0	0	0	0
i4) Fondo de Compensación de Repecos-Intermedios	0	0	0	0	0	0
i5) Otros Incentivos Económicos	0	0	0	0	0	0
J. Transferencias	241,638,964	3,924,113	245,563,067	172,923,797	172,923,797	-68,715,157
K. Convenios	0	0	0	0	0	0
k1) Otros Convenios y Subsidios	0	0	0	0	0	0
L. Otros Ingresos de Libre Disposición	0	0	0	0	0	0
l1) Participaciones en Ingresos Locales	0	0	0	0	0	0
l2) Otros Ingresos de Libre Disposición	0	0	0	0	0	0
I. Total de Ingresos de Libre Disposición	241,638,964	5,762,838	247,401,790	174,762,520	174,762,520	-68,876,434
Ingresos Excedentes de Ingresos de Libre Disposición						

Concepto	Ingreso					Diferencia (6 - 5 + 4)
	Estimado (1)	Ampliaciones y Reducciones (2)	Modificado (3 = 1 + 2)	Devengado (4)	Recaudado (5)	
Transferencias Federales Etiquetadas						
A. Aportaciones	0	0	0	0	0	0
a1) Fondo de Aportaciones para la Nómina Educativa y Gasto Operativo	0	0	0	0	0	0
a2) Fondo de Aportaciones para los Servicios de Salud	0	0	0	0	0	0
a3) Fondo de Aportaciones para la Infraestructura Social	0	0	0	0	0	0
a4) Fondo de Aport. p/Fortalecimiento de los Municipios y las Demarcaciones Territoriales del DF	0	0	0	0	0	0
a5) Fondo de Aportaciones Múltiples	0	0	0	0	0	0
a6) Fondo de Aportaciones para la Educación Tecnológica y de Adultos	0	0	0	0	0	0
a7) Fondo de Aportaciones p/Seguridad Pública de los Estados y del DF	0	0	0	0	0	0
a8) Fondo de Aportaciones P/Fortalecimiento de las Entidades Federativas	0	0	0	0	0	0
B. Convenios	0	0	0	0	0	0
b1) Convenios de Protección Social en Salud	0	0	0	0	0	0
b2) Convenios de Descentralización	0	0	0	0	0	0
b3) Convenios de Reasignación	0	0	0	0	0	0
b4) Otros Convenios y Subsidios	0	0	0	0	0	0
C. Fondos Distintos de Aportaciones	0	0	0	0	0	0
c1) Fondo para Entidades Federativas y Municipios: Productos de Hidrocarburos	0	0	0	0	0	0
c2) Fondo Minero	0	0	0	0	0	0
D. Transferencias, Subsidios y Subvenciones, Pensiones y Jubilaciones	0	0	0	0	0	0
E. Otras Transferencias Federales Etiquetadas	0	0	0	0	0	0
II. Total de Transferencias Federales Etiquetadas	0	0	0	0	0	0
III. Ingresos Derivados de Financiamientos	0	0	0	0	0	0
A. Ingresos Derivados de Financiamientos	0	0	0	0	0	0
IV. Total de Ingresos	241,638,964	5,762,836	247,401,790	174,762,520	174,762,520	-66,876,434
Datos Informativos:						
1. Ingresos Derivados de Financiamientos con Fuente de Pago de Ingresos de Libre Disposición						
2. Ingresos Derivados de Financiamientos con Fuente de Pago de Transferencias Federales Etiquetadas						
3. Ingresos Derivados de Financiamientos (3=1+2)						

(PESOS)

Concepto	Egresos					Subservicio
	Aprobado	Ampliaciones/ (Reducciones)	Modificado	Devengado	Pagado	
	1	2	3 = (1 + 2)	4	5	
I. Gasto No Etiquetado	241,638,954	9,580,064	251,219,018	161,783,581	153,969,592	89,435,438
A. Servicios Personales	229,090,627	8,094,411	237,185,038	155,973,920	148,165,118	81,211,118
a1) Remuneraciones al Personal de Carácter Permanente	114,359,784	2,141,185	116,500,969	80,200,414	74,558,140	36,300,555
a2) Remuneraciones al Personal de Carácter Transitorio	13,709,257	3,452,577	17,161,834	11,535,035	11,211,576	5,626,799
a3) Remuneraciones Adicionales y Especiales	35,905,193	6,305,338	42,110,531	23,934,428	22,867,452	18,176,103
a4) Seguridad Social	29,211,866	-311,218	28,900,648	19,327,196	19,327,196	9,573,451
a5) Otras Prestaciones Sociales y Económicas	33,214,749	-6,290,595	26,924,154	16,598,445	16,107,627	10,325,709
a6) Previsiones	0	0	0	0	0	0
a7) Pago de Estímulos a Servidores Públicos	2,789,778	2,797,124	5,586,902	4,378,402	4,093,127	1,208,501
B. Materiales y Suministros	5,636,736	371,454	6,008,190	1,916,736	1,916,736	4,091,454
b1) Materiales de Administración, Emisión de Documentos y Artículos Oficiales	2,701,360	-1,379	2,699,980	959,231	959,231	1,740,749
b2) Alimentos y Utensilios	655,454	18,984	674,437	169,542	169,542	504,895
b3) Materias Primas y Materiales de Producción y Comercialización	0	0	0	0	0	0
b4) Materiales y Artículos de Construcción y de Reparación	1,492,217	292,518	1,784,735	632,603	632,603	1,152,132
b5) Productos Químicos, Farmacéuticos y de Laboratorio	45,000	4,897	49,897	13,137	13,137	36,760
b6) Combustibles, Lubricantes y Aditivos	421,706	17,250	438,956	90,359	90,359	348,597
b7) Vestuario, Blancos, Prendas de Protección y Artículos Deportivos	165,000	16,693	181,693	19,650	19,650	162,043
b8) Materiales y Suministros Para Seguridad	0	0	0	0	0	0
b9) Herramientas, Refacciones y Accesorios Menores	156,000	22,492	178,492	32,214	32,214	146,278
C. Servicios Generales	6,911,591	351,317	7,262,907	3,188,455	3,183,268	4,074,452
c1) Servicios Básicos	3,353,930	-397,054	2,956,876	1,466,506	1,466,506	1,490,370
c2) Servicios de Arrendamiento	81,850	37,991	119,841	72,300	72,300	47,540
c3) Servicios Profesionales, Científicos, Técnicos y Otros Servicios	850,457	-281,848	568,610	139,279	139,279	429,331
c4) Servicios Financieros, Bancarios y Comerciales	185,607	-41,281	144,326	112,491	112,491	31,835
c5) Servicios de Instalación, Reparación, Mantenimiento y Conservación	139,124	73,208	212,332	83,656	83,656	128,676
c6) Servicios de Comunicación Social y Publicidad	88,269	24,017	112,286	27,131	27,131	85,155
c7) Servicios de Traslado y Viáticos	1,999,365	-144,521	1,854,844	145,601	140,414	1,709,242
c8) Servicios Oficiales	137,989	-6,457	131,532	4,229	4,229	127,302
c9) Otros Servicios Generales	75,000	1,067,262	1,142,262	1,137,262	1,137,262	25,000
Total de Clasificación Por Objeto del Gasto hoja 1 de 6	241,638,954	8,817,181	250,456,135	161,079,111	153,265,123	89,377,024



Nombre del ente público.
 Estado Analítico del Ejercicio del Presupuesto de Egresos Detallado- LDF
 Clasificación por Objeto del Gasto
 Del 1 de enero al 31 de Julio de 2020

(PESOS)

Concepto	Egresos					Subejercicio 6 = (3 - 4)
	Aprobado	Ampliaciones/ (Reducciones)	Modificado	Devengado	Pagado	
	1	2	3 = (1 + 2)	4	5	
D. Transferencias, Asignaciones, Subsidios y Otras Ayudas	0	0	0	0	0	0
d1) Transferencia Internas y Asignaciones al Sector Público	0	0	0	0	0	0
d2) Transferencias al Resto del Sector Público	0	0	0	0	0	0
d3) Subsidios y Subvenciones	0	0	0	0	0	0
d4) Ayudas Sociales	0	0	0	0	0	0
d5) Pensiones y Jubilaciones	0	0	0	0	0	0
d6) Transferencias a Fideicomisos, Mandatos y Otros Análogos	0	0	0	0	0	0
d7) Transferencias a la Seguridad Social	0	0	0	0	0	0
d8) Donativos	0	0	0	0	0	0
d9) Transferencias al Exterior	0	0	0	0	0	0
E. Bienes Muebles, Inmuebles e Intangibles	0	0	0	0	0	0
e1) Mobiliario y Equipo de Administración	0	0	0	0	0	0
e2) Mobiliario y equipo Educacional y Recreativo	0	0	0	0	0	0
e3) Equipo e Instrumental Médico y de Laboratorio	0	0	0	0	0	0
e4) Vehículos y Equipo de Transporte	0	0	0	0	0	0
e5) Equipo de Defensa y Seguridad	0	0	0	0	0	0
e6) Maquinaria, Otros Equipos y Herramientas	0	0	0	0	0	0
e7) Activos Biológicos	0	0	0	0	0	0
e8) Bienes Inmuebles	0	0	0	0	0	0
e9) Bienes Intangibles	0	0	0	0	0	0
F. Inversión Pública	0	762,883	762,883	704,469	704,469	58,414
f1) Obra Pública en Bienes de Dominio Público	0	0	0	0	0	0
f2) Obra Pública en Bienes Propios	0	762,883	762,883	704,469	704,469	58,414
f3) Proyectos Productivos y Acciones de Fomento	0	0	0	0	0	0
Total de Clasificación Por Objeto del Gasto hoja 2 de 6	0	762,883	762,883	704,469	704,469	58,414

Nombre del ente público.
 Estado Analítico del Ejercicio del Presupuesto de Egresos Detallado- LDF
 Clasificación por Objeto del Gasto
 Del 1 de enero al 31 de julio de 2020
 (PESOS)

Concepto	Egresos					Subejercicio 6 = (3 - 4)
	Aprobado	Ampliaciones/ (Reducciones)	Modificado	Devengado	Pagado	
	1	2	3 = (1 + 2)	4	5	
G. Inversiones Financieras y Otras Provisiones	0	0	0	0	0	0
g1) Inversiones Para el Fomento de Actividades Productivas	0	0	0	0	0	0
g2) Acciones y Participaciones de Capital	0	0	0	0	0	0
g3) Compra de Títulos y Valores	0	0	0	0	0	0
g4) Concesión de Préstamos	0	0	0	0	0	0
g5) Inversiones de Fideicomisos, Mandatos y Otros Analogos	0	0	0	0	0	0
Desastres Naturales (Informativo)	0	0	0	0	0	0
g6) Otras Inversiones Financieras	0	0	0	0	0	0
g7) Provisiones para Contingencias y Otras Erogaciones Especiales	0	0	0	0	0	0
H. Participaciones y Aportaciones	0	0	0	0	0	0
h1) Participaciones	0	0	0	0	0	0
h2) Aportaciones	0	0	0	0	0	0
h3) Convenios	0	0	0	0	0	0
I. Deuda Pública	0	0	0	0	0	0
i1) Amortización de la Deuda Pública	0	0	0	0	0	0
i2) Intereses de la Deuda Pública	0	0	0	0	0	0
i3) Comisiones de la Deuda Pública	0	0	0	0	0	0
i4) Gastos de la Deuda Pública	0	0	0	0	0	0
i5) Costo por Coberturas	0	0	0	0	0	0
i6) Apoyos Financieros	0	0	0	0	0	0
i7) Adeudos de ejercicios Fiscales Anteriores (ADEFAS)	0	0	0	0	0	0
Total de Clasificación Por Objeto del Gasto hoja 3 de 6	241,638,954	9,580,064	251,219,018	161,783,581	153,969,592	89,435,438

(PESOS)

Concepto	Egresos					Subejercicio 6 = (3 - 4)
	Aprobado	Ampliaciones/ (Reducciones)	Modificado	Devengado	Pagado	
	1	2	3 = (1 + 2)	4	5	
II. Gasto Etiquetado	0	0	0	0	0	0
A. Servicios Personales	0	0	0	0	0	0
a1) Remuneraciones al Personal de Carácter Permanente	0	0	0	0	0	0
a2) Remuneraciones al Personal de Carácter Transitorio	0	0	0	0	0	0
a3) Remuneraciones Adicionales y Especiales	0	0	0	0	0	0
a4) Seguridad Social	0	0	0	0	0	0
a5) Otras Prestaciones Sociales y Económicas	0	0	0	0	0	0
a6) Previsiones	0	0	0	0	0	0
a7) Pago de Estímulos a Servidores Públicos	0	0	0	0	0	0
B. Materiales y Suministros	0	0	0	0	0	0
b1) Materiales de Administración, Emisión de Documentos y Artículos Oficiales	0	0	0	0	0	0
b2) Alimentos y Utensilios	0	0	0	0	0	0
b3) Materias Primas y Materiales de Producción y Comercialización	0	0	0	0	0	0
b4) Materiales y Artículos de Construcción y de Reparación	0	0	0	0	0	0
b5) Productos Químicos, Farmacéuticos y de Laboratorio	0	0	0	0	0	0
b6) Combustibles, Lubricantes y Aditivos	0	0	0	0	0	0
b7) Vestuario, Blancos, Prendas de Protección y Artículos Deportivos	0	0	0	0	0	0
b8) Materiales y Suministros Para Seguridad	0	0	0	0	0	0
b9) Herramientas, Refacciones y Accesorios Menores	0	0	0	0	0	0
C. Servicios Generales	0	0	0	0	0	0
c1) Servicios Básicos	0	0	0	0	0	0
c2) Servicios de Arrendamiento	0	0	0	0	0	0
c3) Servicios Profesionales, Científicos, Técnicos y Otros Servicios	0	0	0	0	0	0
c4) Servicios Financieros, Bancarios y Comerciales	0	0	0	0	0	0
c5) Servicios de Instalación, Reparación, Mantenimiento y Conservación	0	0	0	0	0	0
c6) Servicios de Comunicación Social y Publicidad	0	0	0	0	0	0
c7) Servicios de Traslado y Viáticos	0	0	0	0	0	0
c8) Servicios Oficiales	0	0	0	0	0	0
c9) Otros Servicios Generales	0	0	0	0	0	0
Total de Clasificación Por Objeto del Gasto hoja 4 de 6	0	0	0	0	0	0

NO APLICA

(PESOS)

Concepto	Egresos					Subejercicio
	Aprobado	Ampliaciones/ (Reducciones)	Modificado	Devengado	Pagado	
	1	2	3 = (1 + 2)	4	5	
D. Transferencias, Asignaciones, Subsidios y Otras Ayudas	0	0	0	0	0	0
d1) Transferencia Internas y Asignaciones al Sector Público	0	0	0	0	0	0
d2) Transferencias al Resto del Sector Público	0	0	0	0	0	0
d3) Subsidios y Subvenciones	0	0	0	0	0	0
d4) Ayudas Sociales	0	0	0	0	0	0
d5) Pensiones y Jubilaciones	0	0	0	0	0	0
d6) Transferencias a Fideicomisos, Mandatos y Otros Análogos	0	0	0	0	0	0
d7) Transferencias a la Seguridad Social	0	0	0	0	0	0
d8) Donativos	0	0	0	0	0	0
d9) Transferencias al Exterior	0	0	0	0	0	0
E. Bienes Muebles, Inmuebles e Intangibles	0	0	0	0	0	0
e1) Mobiliario y Equipo de Administración	0	0	0	0	0	0
e2) Mobiliario y equipo Educativo y Recreativo	0	0	0	0	0	0
e3) Equipo e Instrumental Médico y de Laboratorio	0	0	0	0	0	0
e4) Vehículos y Equipo de Transporte	0	0	0	0	0	0
e5) Equipo de Defensa y Seguridad	0	0	0	0	0	0
e6) Maquinaria, Otros Equipos y Herramientas	0	0	0	0	0	0
e7) Activos Biológicos	0	0	0	0	0	0
e8) Bienes Inmuebles	0	0	0	0	0	0
e9) Bienes Intangibles	0	0	0	0	0	0
F. Inversión Pública	0	0	0	0	0	0
f1) Obra Pública en Bienes de Dominio Público	0	0	0	0	0	0
f2) Obra Pública en Bienes Propios	0	0	0	0	0	0
f3) Proyectos Productivos y Acciones de Fomento	0	0	0	0	0	0
Total de Clasificación Por Objeto del Gasto hoja 5 de 6	0	0	0	0	0	0

NO APLICA

Nombre del ente público.
 Estado Analítico del Ejercicio del Presupuesto de Egresos Detallado- LDF
 Clasificación por Objeto del Gasto
 Del 1 de enero al 31 de julio de 2020
 (PESOS)

Concepto	Egresos					Subejercicio 6 = (3 - 4)
	Aprobado	Ampliaciones/ (Reducciones)	Modificado	Devengado	Pagado	
	1	2	3 = (1 + 2)	4	5	
G. Inversiones Financieras y Otras Provisiones	0	0	0	0	0	0
g1) Inversiones Para el Fomento de Actividades Productivas	0	0	0	0	0	0
g2) Acciones y Participaciones de Capital	0	0	0	0	0	0
g3) Compra de Títulos y Valores	0	0	0	0	0	0
g4) Concesión de Préstamos	0	0	0	0	0	0
g5) Inversiones de Fideicomisos, Mandatos y Otros Analogos	0	0	0	0	0	0
Desastres Naturales (Informativa)	0	0	0	0	0	0
g6) Otras Inversiones Financieras	0	0	0	0	0	0
g7) Provisiones para Contingencias y Otras Erogaciones Especiales	0	0	0	0	0	0
H. Participaciones y Aportaciones	0	0	0	0	0	0
h1) Participaciones	0	0	0	0	0	0
h2) Aportaciones	0	0	0	0	0	0
h3) Convenios	0	0	0	0	0	0
I. Deuda Pública	0	0	0	0	0	0
i1) Amortización de la Deuda Pública	0	0	0	0	0	0
i2) Intereses de la Deuda Pública	0	0	0	0	0	0
i3) Comisiones de la Deuda Pública	0	0	0	0	0	0
i4) Gastos de la Deuda Pública	0	0	0	0	0	0
i5) Costo por Coberturas	0	0	0	0	0	0
i6) Apoyos Financieros	0	0	0	0	0	0
i7) Adeudos de ejercicios Fiscales Anteriores (ADEFAS)	0	0	0	0	0	0
Total de Clasificación Por Objeto del Gasto hoja 6 de 6	0	0	0	0	0	0
Total de Clasificación Por Objeto del Gasto	241,638,954	9,580,064	251,219,018	161,783,581	153,969,592	89,435,438

(PESOS)

Concepto	Egresos					Subejercicio 6 = (3 - 4)
	Aprobado	Ampliaciones/ (Reducciones)	Modificado	Devengado	Pagado	
	1	2	3 = (1 + 2)	4	5	
I. Gasto No Etiquetado	241,638,954	9,580,064	251,219,018	161,783,581	153,969,592	89,435,438
A. Dependencia o Unidad Administrativa 1	241,638,954	9,580,064	251,219,018	161,783,581	153,969,592	89,435,438
B. Dependencia o Unidad Administrativa 2	0	0	0	0	0	0
C. Dependencia o Unidad Administrativa 3	0	0	0	0	0	0
D. Dependencia o Unidad Administrativa 4	0	0	0	0	0	0
E. Dependencia o Unidad Administrativa 5	0	0	0	0	0	0
F. Dependencia o Unidad Administrativa 6	0	0	0	0	0	0
G. Dependencia o Unidad Administrativa 7	0	0	0	0	0	0
H. Dependencia o Unidad Administrativa xx	0	0	0	0	0	0
II. Gasto Etiquetado	0	0	0	0	0	0
A. Dependencia o Unidad Administrativa 1	0	0	0	0	0	0
B. Dependencia o Unidad Administrativa 2	0	0	0	0	0	0
C. Dependencia o Unidad Administrativa 3	0	0	0	0	0	0
D. Dependencia o Unidad Administrativa 4	0	0	0	0	0	0
E. Dependencia o Unidad Administrativa 5	0	0	0	0	0	0
F. Dependencia o Unidad Administrativa 6	0	0	0	0	0	0
G. Dependencia o Unidad Administrativa 7	0	0	0	0	0	0
H. Dependencia o Unidad Administrativa xx	0	0	0	0	0	0
III. Total de Egresos	241,638,954	9,580,064	251,219,018	161,783,581	153,969,592	89,435,438

(PESOS)

Concepto	Egresos					Subejercicio
	Aprobado	Ampliaciones/ (Reducciones)	Modificado	Devengado	Pagado	
	1	2	3 = (1 + 2)	4	5	
I. Gasto No Etiquetado	241,638,954	9,580,064	251,219,018	161,783,581	153,969,592	89,435,438
A. Gobierno	0	0	0	0	0	0
a1) Legislación	0	0	0	0	0	0
a2) Justicia	0	0	0	0	0	0
a3) Coordinación de la Política de Gobierno	0	0	0	0	0	0
a4) Relaciones Exteriores	0	0	0	0	0	0
a5) Asuntos Financieros y Hacendarios	0	0	0	0	0	0
a6) Seguridad Nacional	0	0	0	0	0	0
a7) Asuntos de Orden Público y de Seguridad Interior	0	0	0	0	0	0
a8) Otros Servicios Generales	0	0	0	0	0	0
B. Desarrollo Social	241,638,954	9,580,064	251,219,018	161,783,581	153,969,592	89,435,438
b1) Protección Ambiental	0	0	0	0	0	0
b2) Vivienda y Servicios a la Comunidad	0	0	0	0	0	0
b3) Salud	0	0	0	0	0	0
b4) Recreación, Cultura y Otras Manifestaciones Sociales	0	0	0	0	0	0
b5) Educación	0	0	0	0	0	0
b6) Protección Social	241,638,954	9,580,064	251,219,018	161,783,581	153,969,592	89,435,438
b7) Otros Asuntos Sociales	0	0	0	0	0	0
C. Desarrollo Económico	0	0	0	0	0	0
c1) Asuntos Económicos, Comerciales y Laborales en General	0	0	0	0	0	0
c2) Agropecuaria, Silvicultura, Pesca y Caza	0	0	0	0	0	0
c3) Combustibles y Energía	0	0	0	0	0	0
c4) Minería, Manufacturas y Construcción	0	0	0	0	0	0
c5) Transporte	0	0	0	0	0	0
c6) Comunicaciones	0	0	0	0	0	0
c7) Turismo	0	0	0	0	0	0
c8) Ciencia, Tecnología e Innovación	0	0	0	0	0	0
c9) Otras Industrias y Otros Asuntos Económicos	0	0	0	0	0	0
D. Otras no Clasificadas en Funciones Anteriores	0	0	0	0	0	0
d1) Transacciones de la Deuda Pública / Costo Financiero de la Deuda	0	0	0	0	0	0
d2) Transferencias, Participaciones y Aportaciones entre Diferentes Niveles y Ordenes de	0	0	0	0	0	0
d3) Saneamiento del Sistema Financiero	0	0	0	0	0	0
d4) Adeudos de Ejercicios Fiscales Anteriores	0	0	0	0	0	0
Total Clasificación Funcional Hoja 1 de 2	241,638,954	9,580,064	251,219,018	161,783,581	153,969,592	89,435,438

(PESOS)

Concepto	Egresos					Subejercicio 6 = (3 - 4)
	Aprobado	Ampliaciones/ (Reducciones)	Modificado	Devengado	Pagado	
	1	2	3 = (1 + 2)	4	5	
II. Gasto Etiquetado	0	0	0	0	0	0
A. Gobierno	0	0	0	0	0	0
a1) Legislación	0	0	0	0	0	0
a2) Justicia	0	0	0	0	0	0
a3) Coordinación de la Política de Gobierno	0	0	0	0	0	0
a4) Relaciones Exteriores	0	0	0	0	0	0
a5) Asuntos Financieros y Hacendarios	0	0	0	0	0	0
a6) Seguridad Nacional	0	0	0	0	0	0
a7) Asuntos de Orden Público y de Seguridad Interior	0	0	0	0	0	0
a8) Otros Servicios Generales	0	0	0	0	0	0
B. Desarrollo Social	0	0	0	0	0	0
b1) Protección Ambiental	0	0	0	0	0	0
b2) Vivienda y Servicios a la Comunidad	0	0	0	0	0	0
b3) Salud	0	0	0	0	0	0
b4) Recreación, Cultura y Otras Manifestaciones Sociales	0	0	0	0	0	0
b5) Educación	0	0	0	0	0	0
b6) Protección Social	0	0	0	0	0	0
b7) Otros Asuntos Sociales	0	0	0	0	0	0
C. Desarrollo Económico	0	0	0	0	0	0
c1) Asuntos Económicos, Comerciales y Laborales en General	0	0	0	0	0	0
c2) Agropecuaria, Silvicultura, Pesca y Caza	0	0	0	0	0	0
c3) Combustibles y Energía	0	0	0	0	0	0
c4) Minería, Manufacturas y Construcción	0	0	0	0	0	0
c5) Transporte	0	0	0	0	0	0
c6) Comunicaciones	0	0	0	0	0	0
c7) Turismo	0	0	0	0	0	0
c8) Ciencia, Tecnología e Innovación	0	0	0	0	0	0
c9) Otras Industrias y Otros Asuntos Económicos	0	0	0	0	0	0
D. Otras no Clasificadas en Funciones Anteriores	0	0	0	0	0	0
d1) Transacciones de la Deuda Pública / Costo Financiero de la Deuda	0	0	0	0	0	0
d2) Transferencias, Participaciones y Aportaciones entre Diferentes Niveles y Ordenes de	0	0	0	0	0	0
d3) Saneamiento del Sistema Financiero	0	0	0	0	0	0
d4) Adeudos de Ejercicios Fiscales Anteriores	0	0	0	0	0	0
Total Clasificación Funcional Hoja 2 de 2	0	0	0	0	0	0
Total Clasificación Funcional	241,638,954	9,580,064	251,219,018	161,783,581	153,969,592	89,435,438



Nombre del ente público.
 Estado Analítico del Ejercicio del Presupuesto de Egresos Detallado- LDF
 Clasificación de Servicios Personales por Categoría
 Del 1 de enero al 31 de Julio de 2020

(PESOS)

Concepto	Egresos					Subejercicio
	Aprobado	Ampliaciones/ (Reducciones)	Modificado	Devengado	Pagado	
	1	2	3 = (1 + 2)	4	5	
I. Gasto No Etiquetado	241,638,954	9,580,064	251,219,018	161,783,581	153,969,592	89,435,438
A. Personal Administrativo y Servicio Público	115,986,698	4,598,431	120,585,129	77,856,119	73,905,404	42,929,011
B. Magisterio	125,652,256	4,981,633	130,633,889	84,127,462	80,064,188	46,506,427
C. Servicios de Salud	0	0	0	0	0	0
c1) Personal Administrativo	0	0	0	0	0	0
c2) Personal Médico, Paramédico y afín	0	0	0	0	0	0
D. Seguridad Pública	0	0	0	0	0	0
E. Gastos asociados a la implementación de nuevas leyes federales o reformas a las mismas	0	0	0	0	0	0
e1) Nombre del Programa o Ley 1	0	0	0	0	0	0
e2) Nombre de Programa o Ley 2	0	0	0	0	0	0
F. Sentencias laborales definitivas	0	0	0	0	0	0
II. Gasto Etiquetado	0	0	0	0	0	0
A. Personal Administrativo y Servicio Público	0	0	0	0	0	0
B. Magisterio	0	0	0	0	0	0
C. Servicios de Salud	0	0	0	0	0	0
c1) Personal Administrativo	0	0	0	0	0	0
c2) Personal Médico, Paramédico y afín	0	0	0	0	0	0
D. Seguridad Pública	0	0	0	0	0	0
E. Gastos asociados a la implementación de nuevas leyes federales o reformas a las mismas	0	0	0	0	0	0
e1) Nombre del Programa o Ley 1	0	0	0	0	0	0
e2) Nombre de Programa o Ley 2	0	0	0	0	0	0
F. Sentencias laborales definitivas	0	0	0	0	0	0
III. Total del Gasto en Servicios Personales.	241,638,954	9,580,064	251,219,018	161,783,581	153,969,592	89,435,438



VI. Anexos

ESTADOS FINANCIEROS DEL 1° DE ENERO AL 31 DE JULIO
COLEGIO DE ESTUDIOS CIENTÍFICOS Y TECNOLÓGICOS DEL ESTADO DE ZACATECAS

2020



Colegio de Estudios Científicos y Tecnológicos del Estado de Zacatecas

Relación de Cuentas Bancarias Productivas Específicas

Del 1 de enero al 31 de julio de 2020

Fondo, Programa o Convenio	Datos de la Cuenta Bancaria	
	Institución Bancaria	Número de Cuenta
CONTRATO	BANAMEX	151155231
CONTRATO	BANAMEX	8183816488
CONTRATO	BBVA BANCOMER	2045803535
CONTRATO	BANORTE	823008465
CONTRATO	BANORTE	823012365
CONTRATO	BANORTE	823011105
CONTRATO	BANORTE	1087247320
CONTRATO	BANORTE	1087097002
CONTRATO	BANORTE	1087248886
CONTRATO	BANORTE	1087251505
CONTRATO	BANORTE	1086711851
CONTRATO	BANORTE	1087257981
CONTRATO	BANORTE	1087260347
CONTRATO	BANORTE	1061333531
CONTRATO	BANORTE	1087271642
CONTRATO	BANORTE	1087275556
CONTRATO	BANORTE	1087276562
CONTRATO	BANORTE	1026761209
CONTRATO	BANORTE	823006403
CONTRATO	BANORTE	1087302779
CONTRATO	BANORTE	1086879902
CONTRATO	BANORTE	1086936216
CONTRATO	BANORTE	1086758221
CONTRATO	BANORTE	1086946961
CONTRATO	BANORTE	1086959130
CONTRATO	BANORTE	1086962381
CONTRATO	BANORTE	1086966035
CONTRATO	BANORTE	1086975699
CONTRATO	BANORTE	1086763002
CONTRATO	BANORTE	1086755640
CONTRATO	BANORTE	1086759787



Colegio de Estudios Científicos y Tecnológicos del Estado de Zacatecas

Relación de Cuentas Bancarias Productivas Específicas

Del 1 de enero al 31 de julio de 2020

Fondo, Programa o Convenio	Datos de la Cuenta Bancaria	
	Institución Bancaria	Número de Cuenta
CONTRATO	BANORTE	1061333522
CONTRATO	BANORTE	1086764839
CONTRATO	BANORTE	1087002716
CONTRATO	BANORTE	1086878428
CONTRATO	BANORTE	1087003713
CONTRATO	BANORTE	1087104991
CONTRATO	BANORTE	1094226800
CONTRATO	BANORTE	1086710425
CONTRATO	BANORTE	1070905202
CONTRATO	BANORTE	1087004868
CONTRATO	BANORTE	1086712933
CONTRATO	BANORTE	1086879247
CONTRATO	BANORTE	1086760804
CONTRATO	BANORTE	1086777071
CONTRATO	BANORTE	1086779628
CONTRATO	BANORTE	1087005632
CONTRATO	BANORTE	1087063762
CONTRATO	BANORTE	1086942356
CONTRATO	BANORTE	1087078234
CONTRATO	BANORTE	1087244794
CONTRATO	BANORTE	1087243340
CONTRATO	BANORTE	1087245951
CONTRATO	BANORTE	823008457
CONTRATO	BANORTE	1087244749
CONTRATO	BANORTE	1086713097
CONTRATO	BANORTE	1097292860
CONTRATO	BANORTE	1086748727
CONTRATO	BANORTE	1087247339
CONTRATO	BANORTE	1086748718
CONTRATO	BANORTE	1087248671
CONTRATO	BANORTE	1087249968



Colegio de Estudios Científicos y Tecnológicos del Estado de Zacatecas

Relación de Cuentas Bancarias Productivas Específicas

Del 1 de enero al 31 de julio de 2020

Fondo, Programa o Convenio	Datos de la Cuenta Bancaria	
	Institución Bancaria	Número de Cuenta
CONTRATO	BANORTE	1087251028
CONTRATO	BANORTE	1087252294
CONTRATO	BANORTE	1087253620
CONTRATO	BANORTE	1087256872
CONTRATO	BANORTE	1087263580
CONTRATO	BANORTE	1087265771
CONTRATO	BANORTE	1087267225
CONTRATO	BANORTE	1087098821
CONTRATO	BANORTE	1087241412
CONTRATO	BANORTE	1087520845
CONTRATO	BANORTE	1061333513



Colegio de Estudios Científicos y Tecnológicos del Estado de Zacatecas
Relación de Esquemas Bursátiles y de Coberturas Financieras
Del 1 de enero al 31 de julio de 2020
(Pesos)

Institución	Tipo de Cobertura	Fecha de Contratación	Fecha de Vencimiento	Base de Cobertura	Cobertura	Costo de la Cobertura
NO APLICA						

NOTA:

