



**ESTADOS FINANCIEROS**



**COLEGIO DE ESTUDIOS CIENTÍFICOS Y TECNOLÓGICOS  
DEL ESTADO DE ZACATECAS**



# I. Información Contable

ESTADOS FINANCIEROS AL 30 DE ABRIL  
COLEGIO DE ESTUDIOS CIENTÍFICOS Y TECNOLÓGICOS DEL ESTADO  
DE ZACATECAS | 2021



CONCEPTO	Año		CONCEPTO	Año	
	2021	2020		2021	2020
<b>ACTIVO</b>			<b>PASIVO</b>		
<b>Activo Circulante</b>			<b>Pasivo Circulante</b>		
Derechos a Recibir Efectivo o Equivalentes	12,327,653	18,285,931	Cuentas por Pagar a Corto Plazo	164,335,259	194,896,396
Derechos a Recibir Bienes o Servicios	1,069,115	1,033,426	Documentos por Pagar a Corto Plazo	0	0
Inventarios	0	0	Porción a Corto Plazo de la Deuda Pública a Largo Plazo	0	0
Almacenes	0	0	Títulos y Valores a Corto Plazo	0	0
Estimación por Pérdida o Deterioro de Activos Circulantes	0	0	Pasivos Diferidos a Corto Plazo	0	0
Otros Activos Circulantes	0	0	Fondos y Bienes de Terceros en Garantía y/o Administración a Corto Plazo	0	0
<b>Total de Activos Circulantes</b>	<b>13,396,768</b>	<b>19,319,357</b>	Provisiones a Corto Plazo	720	720
			Otros Pasivos a Corto Plazo	0	0
<b>Activo No Circulante</b>			<b>Total de Pasivos Circulantes</b>	<b>164,335,979</b>	<b>194,897,117</b>
Inversiones Financieras a Largo Plazo	0	0	<b>Pasivo No Circulante</b>		
Derechos a Recibir Efectivo o Equivalentes a Largo Plazo	1,160,868,460	1,147,549,131	Cuentas por Pagar a Largo Plazo	42,256,173	42,256,173
Bienes Inmuebles, Infraestructura y Construcciones en Proceso	138,049,604	128,758,717	Documentos por Pagar a Largo Plazo	0	0
Bienes Muebles	48,252,809	48,252,810	Deuda Pública a Largo Plazo	0	0
Activos Intangibles	565,172	565,172	Pasivos Diferidos a Largo Plazo	0	0
Depreciación, Deterioro y Amortización Acumulada de Bienes	-54,512,252	-54,512,252	Fondos y Bienes de Terceros en Garantía y/o en Administración a Largo Plazo	0	0
Activos Diferidos	0	0	Provisiones a Largo Plazo	0	0
Estimación por Pérdida o Deterioro de Activos no Circulantes	0	0	<b>Total de Pasivos No Circulantes</b>	<b>42,256,173</b>	<b>42,256,173</b>
Otros Activos no Circulantes	0	0	<b>Total del Pasivo</b>	<b>206,592,152</b>	<b>237,153,289</b>
<b>Total de Activos No Circulantes</b>	<b>1,293,323,793</b>	<b>1,270,613,577</b>	<b>HACIENDA PÚBLICA/PATRIMONIO</b>		
<b>Total del Activo</b>	<b>1,306,720,561</b>	<b>1,289,932,935</b>	<i>Hacienda Pública/Patrimonio Contribuido</i>		
			Aportaciones	1,320,897,348	1,298,329,734
			Donaciones de Capital	1,277,706,481	1,264,287,152
			Actualización de la Hacienda Pública / Patrimonio	43,190,867	34,042,582
			<b>Hacienda Pública/Patrimonio Generado</b>	<b>-220,768,939</b>	<b>-245,550,088</b>
			Resultados del Ejercicio (Ahorro / Desahorro)	24,781,150	-8,506,010
			Resultados de Ejercicios Anteriores	-247,020,851	-238,514,841
			Revalúos	1,470,762	1,470,763
			Reservas	0	0
			Rectificaciones de Resultados de Ejercicios Anteriores	0	0
			<b>Exceso o Insuficiencia en la Actualización de la Hacienda Pública/Patrimonio</b>	<b>0</b>	<b>0</b>
			Resultado por Posición Monetaria	0	0
			Resultado por Tenencia de Activos no Monetarios	0	0
			<b>Total Hacienda Pública/ Patrimonio</b>	<b>1,100,128,410</b>	<b>1,052,779,645</b>
			<b>Total del Pasivo y Hacienda Pública / Patrimonio</b>	<b>1,306,720,561</b>	<b>1,289,932,935</b>

Bajo protesta de decir verdad declaramos que los Estados Financieros y sus Notas son razonablemente correctos y responsabilidad del emisor.

Febrero  
L.C. SARA REYES LOZANO.

M.A. CLARA GRIGELDA LUEVANO COLLAZO.  
16 Bo

Febrero  
ING. LEONEL GERARDO CORDERO LERMA

Del 1 de enero al 30 de abril de 2021 y del 1 de enero al 31 de diciembre de 2020  
(Pesos)

Concepto	2021	2020	Concepto	2021	2020
<b>INGRESOS Y OTROS BENEFICIOS</b>			<b>GASTOS Y OTRAS PERDIDAS</b>		
Ingresos de la Gestión	1,154,995	2,808,923	Gastos de Funcionamiento	85,063,266	358,586,637
Impuestos	0	0	Servicios Personales	86,507,308	344,211,175
Cuotas y Aportaciones de Seguridad Social	0	0	Materiales y Suministros	553,553	6,990,772
Contribuciones de Mejoras	0	0	Servicios Generales	2,002,405	7,384,690
Derechos	0	0	Transferencias, Asignaciones, Subsidios y Otras Ayudas	0	0
Productos	78,462	191,645	Transferencias Internas y Asignaciones al Sector Público	0	0
Aprovechamientos	0	0	Transferencias al Resto del Sector Público	0	0
Ingresos por Venta de Bienes y Prestación de Servicios	1,085,533	2,617,278	Subsidios y Subvenciones	0	0
			Ayudas Sociales	0	0
			Pensiones y Jubilaciones	0	0
			Transferencias a Fideicomisos, Mandatos y Contratos Análogos	0	0
<b>Participaciones, Aportaciones, Convenios, Incentivos Derivados de la Colaboración Fiscal, Fondos Distintos de Aportaciones, Transferencias, Asignaciones, Subsidios y Subvenciones, y Pensiones y Jubilaciones.</b>	<b>112,679,422</b>	<b>361,010,364</b>	Transferencias a la Seguridad Social	0	0
			Donativos	0	0
			Transferencias al Exterior	0	0
<b>Participaciones y Aportaciones, Convenios, Incentivos Derivados de la Colaboración Fiscal, Fondos Distintos de Aportaciones</b>	<b>112,679,422</b>	<b>361,010,364</b>			
Transferencia, Asignaciones, Subsidios y Subvenciones, y Pensiones y Jubilaciones	0	0	<b>Participaciones y Aportaciones</b>	<b>0</b>	<b>0</b>
			Participaciones	0	0
<b>Otros Ingresos y Beneficios</b>	<b>0</b>	<b>0</b>	Aportaciones	0	0
Ingresos Financieros	0	0	Convenios	0	0
Incremento por Variación de Inventarios	0	0	Intereses, Comisiones y Otros Gastos de la Deuda Pública	0	0
Disminución del Exceso de Est. por Pérdida o Det. u Obsol.	0	0	Intereses de la Deuda Pública	0	0
Disminución del Exceso de Provisiones	0	0	Comisiones de la Deuda Pública	0	0
Otros Ingresos y Beneficios Varios	0	0	Gastos de la Deuda Pública	0	0
			Costo por Coberturas	0	0
<b>Total de Ingresos y Otros Beneficios</b>	<b>112,679,422</b>	<b>363,819,286</b>	Apoyos Financieros	0	0
			Otros Gastos y Pérdidas Extraordinarias	0	13,738,660
			Estimaciones, Depreciaciones, Deterioros, Obsol. y Amortiz.	0	13,738,660
			Provisiones	0	0
			Disminución de Inventarios	0	0
			Aumento por Insuficiencia de Est. por Pérdida o Det. y Obsol.	0	0
			Aumento por Insuficiencia de Provisiones	0	0
			Otros Gastos	0	0
			Inversión Pública	0	0
			Inversión Pública no Capitalizable	0	0
			<b>Total de Gastos y Otras Pérdidas</b>	<b>89,063,266</b>	<b>372,325,297</b>
			<b>Resultados del Ejercicio (Ahorro/Desahorro)</b>	<b>24,781,150</b>	<b>-8,506,012</b>

Bajo protesta de decir verdad declaramos que los Estados Financieros y sus Notas son razonablemente correctos y responsabilidad del emisor.

Elaboró  
M.C. SARA REYES LOZANO

Elaboró  
M.A. CLARA GRICELDA LUEVANO COLLAZO

Autorizó  
ING. LEONEL BERRIO CORDERO LERMA



**ZACATECAS**  
Trabajamos Unidos

Ente Público: Colegio de Estudios Científicos y Tecnológicos del Estado de Zacatecas  
Estado de Variación en la Hacienda Pública  
Del 1 de enero al 30 de abril de 2021  
(Pesos)

Concepto	Hacienda Pública/ Patrimonio Contribuido	Hacienda Pública/ Patrimonio Generado de Ejercicios Anteriores	Hacienda Pública/ Patrimonio Generado del Ejercicio	Exceso o Insuficiencia en la Actualización de la Hacienda Pública/ Patrimonio	TOTAL
<b>Hacienda Pública/ Patrimonio Contribuido Neto 2019</b>	<b>1,298,325,735</b>				<b>1,298,325,735</b>
Aportaciones	1,298,325,735				1,298,325,735
Donaciones de Capital	34,042,582				34,042,582
Actualización de la Hacienda Pública/ Patrimonio	0				0
<b>Hacienda Pública/ Patrimonio Generado Neto 2019</b>		<b>-237,044,078</b>			<b>-245,550,088</b>
Resultados del Ejercicio (Ahorro/Desahorro)	0	0	-8,506,010	0	-8,506,010
Resultados de Ejercicios Anteriores	0	-238,514,840	0	0	-238,514,840
Revalúos	0	1,470,762	0	0	1,470,762
Reservas	0	0	0	0	0
Rectificaciones de Resultados de Ejercicios Anteriores	0	0	0	0	0
<b>Exceso o Insuficiencia en la Actualización de la Hacienda Pública/ Patrimonio Neto 2019</b>					
Resultados por Posición Monetaria	0	0	0	0	0
Resultados por Tenencia de Activos no Monetarios	0	0	0	0	0
<b>Hacienda Pública/ Patrimonio Neto Final de 2019</b>	<b>1,298,325,735</b>	<b>-237,044,078</b>	<b>-8,506,010</b>	<b>0</b>	<b>1,052,775,646</b>
<b>Cambios en la Hacienda Pública/ Patrimonio Contribuido Neto de 2020</b>	<b>22,557,614</b>				<b>22,557,614</b>
Aportaciones	13,419,329				13,419,329
Donaciones de Capital	9,148,285				9,148,285
Actualización de la Hacienda Pública/ Patrimonio	0				0
<b>Variaciones de la Hacienda Pública/ Patrimonio Generado Neto del Ejercicio 2020</b>			<b>-8,506,010</b>		<b>24,781,150</b>
Resultados del Ejercicio (Ahorro/Desahorro)	0	0	24,781,150	0	24,781,150
Resultados de Ejercicios Anteriores	0	-8,506,010	0	0	0
Revalúos	0	0	0	0	0
Reservas	0	0	0	0	0
Rectificaciones de Resultados de Ejercicios Anteriores	0	0	0	0	0
<b>Cambios en el Exceso o Insuficiencia en la Actualización de la Hacienda Pública/ Patrimonio Neto de 2020</b>					
Resultados por Posición Monetaria	0	0	0	0	0
Resultados por Tenencia de Activos no Monetarios	0	0	0	0	0
<b>Hacienda Pública/ Patrimonio Neto Final de 2020</b>	<b>1,320,897,348</b>	<b>-245,550,088</b>	<b>24,781,150</b>	<b>0</b>	<b>1,100,128,410</b>

Bajo protesta de decir verdad declaramos que los Estados Financieros y sus Notas son razonablemente correctos y responsabilidad del emisor.

Emisor  
L.C. SARA REYES LOZANO

Perito  
M.A. CLARA GRACIELA LUEVANO COLLAZO

Auditor  
ING. LEONEL GERRARDI CORDERO LERMA



Concepto	Origen	Aplicación	Concepto	Origen	Aplicación
<b>ACTIVO</b>	<b>5,958,277</b>	<b>22,745,904</b>	<b>PASIVO</b>	<b>0</b>	<b>30,561,136</b>
<b>Activo Circulante</b>	<b>5,958,277</b>	<b>35,688</b>	<b>Pasivo Circulante</b>	<b>0</b>	<b>30,561,136</b>
Efectivo y Equivalentes	0	0	Cuentas por Pagar a Corto Plazo	0	30,561,136
Derechos a Recibir Efectivo o Equivalentes	5,958,277	0	Documentos por Pagar a Corto Plazo	0	0
Derechos a Recibir Bienes o Servicios	0	35,688	Porción a Corto Plazo de la Deuda Pública a Largo Plazo	0	0
Inventarios	0	0	Títulos y Valores a Corto Plazo	0	0
Almacenes	0	0	Pasivos Diferidos a Corto Plazo	0	0
Estimación por Pérdida o Deterioro de Activos Circulantes	0	0	Fondos y Bienes de Terceros en Garantía y/o Administración a Corto Plazo	0	0
Otros Activos Circulantes	0	0	Provisiones a Corto Plazo	0	0
<b>Activo No Circulante</b>	<b>0</b>	<b>22,710,216</b>	Otros Pasivos a Corto Plazo	0	0
Inversiones Financieras a Largo Plazo	0	0	<i>Pasivo No Circulante</i>	0	0
Derechos a Recibir Efectivo o Equivalentes a Largo Plazo	0	13,419,329	Cuentas por Pagar a Largo Plazo	0	0
Bienes Inmuebles, Infraestructura y Construcciones en Proceso	0	9,290,887	Documentos por Pagar a Largo Plazo	0	0
Bienes Muebles	0	0	Deuda Pública a Largo Plazo	0	0
Activos Intangibles	0	0	Pasivos Diferidos a Largo Plazo	0	0
Depreciación, Deterioro y Amortización Acumulada de Bienes	0	0	Fondos y Bienes de Terceros en Garantía y/o en Administración a Largo Plazo	0	0
Activos Diferidos	0	0	Provisiones a Largo Plazo	0	0
Estimación por Pérdida o Deterioro de Activos no Circulantes	0	0	<b>HACIENDA PÚBLICA/ PATRIMONIO</b>	<b>47,348,764</b>	<b>0</b>
Otros Activos no Circulantes	0	0	Hacienda Pública/Patrimonio Contribuido	<b>22,567,614</b>	<b>0</b>
			Aportaciones	13,419,329	0
			Donaciones de Capital	9,148,285	0
			Actualización de la Hacienda Pública / Patrimonio	0	0
			<b>Hacienda Pública/Patrimonio Generado</b>	<b>24,781,150</b>	<b>0</b>
			Resultados del Ejercicio (Ahorro / Desahorro)	24,781,150	0
			Resultados de Ejercicios Anteriores	0	0
			Revalúos	0	0
			Reservas	0	0
			Rectificaciones de Resultados de Ejercicios Anteriores	0	0
			Exceso o Insuficiencia en la Actualización de la Hacienda Pública/Patrimonio	0	0
			Resultado por Posición Monetaria	0	0
			Resultado por Tenencia de Activos no Monetarios	0	0

Bajo protesta de decir verdad declaramos que los Estados Financieros y sus Notas son razonablemente correctos y responsabilidad del emisor.

Elaboró  
 L.G. GARRA REYES LOZANO.

M.A. CLARA GRICELDA LUEVANO COLLAZO.  
 Vg/Bo  
 Contable/1

ING. LEONEL GERARDO CORDERO LERMA

**Ente Público: Colegio de Estudios Científicos y Tecnológicos del Estado de Zacatecas**  
**Estado de Flujos de Efectivo**  
**Del 1 de enero al 30 de abril de 2021 y del 1 de enero al 31 de diciembre de 2020**  
**(Pesos)**

Concepto	2021	2020	Concepto	2021	2020
<b>Flujos de Efectivo de las Actividades de Operación</b>			<b>Flujos de Efectivo de las Actividades de Inversión</b>		
<b>Origen</b>	<b>113,844,416</b>	<b>363,819,287</b>	<b>Origen</b>	<b>0</b>	<b>13,738,660</b>
Impuestos	0	0	Bienes Inmuebles, Infraestructura y Construcciones en Proceso	0	0
Cuotas y Aportaciones de Seguridad Social	0	0	Bienes Muebles	0	0
Contribuciones de mejoras	0	0	Otros Orígenes de Inversión	0	13,738,660
Derechos	0	0	<b>Aplicación</b>	<b>9,290,887</b>	<b>13,926,529</b>
Productos	79,462	191,645	Bienes Inmuebles, Infraestructura y Construcciones en Proceso	9,290,887	1,274,163
Aprovechamientos	0	0	Bienes Muebles	0	2,843,119
Ingresos por Venta de Bienes y Prestación de Servicios	1,085,533	2,617,278	Otras Aplicaciones de Inversión	0	9,809,247
Participaciones y Aportaciones, Convenios, Incentivos Derivados de la Colaboración Fiscal, Fondos Distintos de Aportaciones	0	0	<b>Flujos Netos de Efectivo por Actividades de Inversión</b>	<b>-9,290,887</b>	<b>-187,868</b>
Transferencia, Asignaciones, Subsidios y Subvenciones, y Pensiones y Jubilaciones	112,679,422	361,010,364			
Otros Orígenes de Operación	0	0	<b>Flujo de Efectivo de las Actividades de Financiamiento</b>		
<b>Aplicación</b>	<b>89,063,266</b>	<b>372,325,287</b>	<b>Origen</b>	<b>22,567,614</b>	<b>39,669,259</b>
Servicios Personales	86,507,308	344,211,175	Endeudamiento Neto	0	0
Materiales y Suministros	553,553	6,980,772	Interno	0	0
Servicios Generales	2,002,405	7,384,690	Externo	0	0
Transferencias Internas y Asignaciones al Sector Público	0	0	Otros Orígenes de Financiamiento	22,567,614	39,669,259
Transferencias al resto del Sector Público	0	0	<b>Aplicación</b>	<b>30,596,824</b>	<b>16,607,494</b>
Subsidios y Subvenciones	0	0	Servicios de la Deuda	0	0
Ayudas Sociales	0	0	Interno	0	0
Pensiones y Jubilaciones	0	0	Externo	0	0
Transferencias a Fideicomisos, Mandatos y Contratos Análogos	0	0	Otras Aplicaciones de Financiamiento	30,596,824	16,607,494
Transferencias a la Seguridad Social	0	0	<b>Flujos netos de Efectivo por Actividades de Financiamiento</b>	<b>-8,029,211</b>	<b>23,061,765</b>
Donativos	0	0			
Transferencias al Exterior	0	0	<b>Incremento/Disminución Neta en el Efectivo y Equivalentes al Efectivo</b>	<b>-5,958,277</b>	<b>14,367,886</b>
Participaciones	0	0			
Aportaciones	0	0	<b>Efectivo y Equivalente al Efectivo al Inicio del Ejercicio</b>	<b>18,285,930</b>	<b>3,918,044</b>
Convenios	0	0	<b>Efectivo y Equivalente al Efectivo al Final del Ejercicio</b>	<b>12,327,653</b>	<b>18,285,931</b>
Otras Aplicaciones de Operación	0	13,738,660			
<b>Flujos Netos de Efectivo por Actividades de Operación</b>	<b>24,781,150</b>	<b>-8,506,010</b>			

Bajo protesta de decir verdad declaramos que los Estados Financieros y sus Notas son razonablemente correctos y responsabilidad del emisor.

Elaboró  
**L.C. SARA REYES LOZANO.**

Vr Bo  
M.A. CLARA GRICELDA LUEVANO COLLAZO.

Autoriza  
**ING. LEONEL GEFARDO CONDERO LERMA**

**Ente Público: Colegio de Estudios Científicos y Tecnológicos del Estado de Zacatecas**  
**Estado Analítico del Activo**  
**Del 1 de enero al 30 de abril de 2021**  
**(Pesos)**



Concepto	Saldo Inicial 1	Cargos del Periodo 2	Abonos del Periodo 3	Saldo Final 4=(1+2-3)	Variación del Periodo (4-1)
<b>ACTIVO</b>	<b>1,289,932,934</b>	<b>698,441,845</b>	<b>681,654,219</b>	<b>1,306,720,561</b>	<b>16,787,627</b>
<b>Activo Circulante</b>	<b>19,319,357</b>	<b>674,520,604</b>	<b>680,443,193</b>	<b>13,396,768</b>	<b>-5,922,588</b>
Efectivo y Equivalentes	18,285,930	560,565,366	566,523,642	12,327,653	-5,958,277
Derechos a Recibir Efectivo o Equivalentes	1,033,427	113,955,239	113,919,550	1,069,115	35,688
Derechos a Recibir Bienes o Servicios	0	0	0	0	0
Inventarios	0	0	0	0	0
Almacenes	0	0	0	0	0
Estimación por Pérdida o Deterioro de Activos Circulantes	0	0	0	0	0
Otros Activos Circulantes	0	0	0	0	0
<b>Activo No Circulante</b>	<b>1,270,613,577</b>	<b>23,921,241</b>	<b>1,211,025</b>	<b>1,293,323,793</b>	<b>22,710,216</b>
Inversiones Financieras a Largo Plazo	0	0	0	0	0
Derechos a Recibir Efectivo o Equivalentes a Largo Plazo	1,147,549,131	13,419,329	0	1,160,968,460	13,419,329
Bienes Inmuebles, Infraestructura y Construcciones en Proceso	128,758,717	10,501,911	1,211,025	138,049,604	9,290,887
Bienes Muebles	48,252,809	0	0	48,252,809	0
Activos Intangibles	565,172	0	0	565,172	0
Depreciación, Deterioro y Amortización Acumulada de Bienes	-54,512,252	0	0	-54,512,252	0
Activos Diferidos	0	0	0	0	0
Estimación por Pérdida o Deterioro de Activos no Circulantes	0	0	0	0	0
Otros Activos no Circulantes	0	0	0	0	0

Bajo protesta de decir verdad declaramos que los Estados Financieros y sus Notas son razonablemente correctos y responsabilidad del emisor.

Elaboró  
  
**L.G. SARA REYES LOZANO.**

Aprobó  
  
**M.A. CLARA GRICELDA LUEVANO COLLAZO.**

Autorizó  
  
**ING. LEONEL GERARDO CORDERO LERMA**





**Ente Público: Colegio de Estudios Científicos y Tecnológicos del Estado de Zacatecas**  
**Estado Analítico de la Deuda y Otros Pasivos**  
**Del 1 de enero al 30 de abril de 2021**

(Pesos)

Denominación de las Deudas	Moneda de Contratación	Institución o País Acreedor	Saldo Inicial del Periodo	Saldo Final del Periodo
<b>DEUDA PÚBLICA</b>			0	0
<b>Deuda Interna</b>				
Corto Plazo				
Instituciones de Crédito	Pesos Mexicanos		0	0
Otros Documentos por Pagar a Corto Plazo	Pesos Mexicanos		0	0
Títulos y Valores	Pesos Mexicanos		0	0
Arrendamientos Financieros	Pesos Mexicanos		0	0
<b>Deuda Externa</b>				
Organismos Financieros Internacionales				
Deuda Bilateral			0	0
Títulos y Valores			0	0
Arrendamientos Financieros			0	0
<b>Subtotal a Corto Plazo</b>			0	0
Largo Plazo				
Instituciones de Crédito			0	0
Títulos y Valores			0	0
Arrendamientos Financieros			0	0
<b>Subtotal a Largo Plazo</b>			0	0
<b>Deuda Externa</b>				
Organismos Financieros Internacionales				
Deuda Bilateral			0	0
Títulos y Valores			0	0
Arrendamientos Financieros			0	0
<b>Subtotal a Largo Plazo</b>			0	0
<b>OTROS PASIVOS</b>				
Otros Documentos por Pagar a Corto Plazo			237,153,289	206,592,152
DIVERSOS PASIVOS			237,153,289	206,592,152
<b>TOTAL DEUDA Y OTROS PASIVOS</b>			<b>237,153,289</b>	<b>206,592,152</b>

Bajo protesta de decir verdad declaramos que los Estados Financieros y sus Notas son razonablemente correctos y responsabilidad del emisor.

Elaboró  
  
**L.C. SARA REYES LOZANO.**

M. B. B.  
  
**M.A. CLARA GRICEIDA LUEYANO COLLAZO.**

Autorizó  
  
**ING. LEONEL GERARDO CORDERO LERMA**

Ente Público: Colegio de Estudios Científicos y Tecnológicos del Estado de Zacatecas  
 Informe Sobre Pasivos Contingentes  
 Al 30 de abril de 2021  
 (Pesos)



Municipio	Acreedor	Saldo Inicial del Periodo	Saldo Final del Periodo
<p><b>NO APLICA</b></p>			

Bajo protesta de decir verdad declaramos que los Estados Financieros y sus Notas son razonablemente correctos y responsabilidad del emisor.

Elaboró  
  
 G. SARA REYES LOZANO.

Vo.Bo  
  
 M.A. CLARA GRICELDA LUEVANO COLLAZO.

Aprobó  
  
 ING. LEONEL GERARDO CORDERO LERMA



**ACTIVO****Efectivo y Equivalentes**

El rubro de Efectivo y Equivalentes al 30 de abril de 2021 se integra de la siguiente manera:

<b>NOMBRE</b>	<b>SALDO</b>
BANCOS	7,647,362.15
RECEPTORA REC ESTATAL	181.09
BANORTE VIATICOS ESTATALES	61,844.28
BBVA / BANCOMER CTA. 0100557137	- 203,982.93
BAN CASA BLANCA	1,728.86
BANORTE HUITZILA	11,130.15
BANORTE LA COLORAD	22,554.87
BANORTE TORIBIO	5,537.81
BANORTE SAN TIBURC	458.20
BANORTE CTA. 823-01110-5	421.06
BAN TLALTENANGO	706,033.57
BAN B VISTA PINOS	2,446.70
BANORTE CHUPADEROS	3,528.03
BANORTE CALERA	17,248.46
INVERSION CAP 1000	5,193,160.93
BANORTE SANTA ANA	124,733.12
BAN LAZARO CARDENA	98,133.76
BANORTE EL REFUGIO	497.00
BAN EST GUTIERREZ	3,998.60
B CONC DE INGRESOS	5,000.00
BANORTE REC ESTATA	12,678.28
BANORTE JEREZ	5,102.33
BANORTE EL SAUCITO	49,356.59
BANORTE PLATEROS	112,213.02
BANORTE MARAVILLAS	26,875.68
BANORTE EMSAD	14,507.44
BANORTE CECYTEZ	40,058.38
BAN SEIS DE ENERO	1,196.24
BAN STA LUCIA DE L	23,789.83
BAN EST GUADALUPE	3,228.95
BANORTE LA ZACATEC	1.58
BANORTE PEDREGOSO	2,506.49
BAN ESPIRITU SANTO	3,660.86
BAN JAULAS DE ABAJ	20,898.05
BANORTE P RAYGOZA	3,246.52
BANORTE LA QUEMADA	6,596.49
BAN EMILIANO ZAPAT	1,665.35
BAN EL RUCIO V HGO	3,331.26
BAN TANQUE NUEVO	921.75

COLEGIO DE ESTUDIOS CIENTÍFICOS Y TECNOLÓGICOS DEL ESTADO DE ZACATECAS

Notas a los Estados Financieros al 30 de abril de 2021

(En pesos)

NOMBRE	SALDO
BANORTE MATEO GOME	34,034.02
BAN EL RUCIO V C	91,698.09
BANORTE EL CENTRO	24,612.60
BAN COL PROGRESO	986.14
BANORTE SAUCEDA	1.39
BAN EL NIGROMANTE	6,129.82
B BIBLIOTECA VIRTU	7,352.12
BAN LA CONCEPCION	3,701.44
BANORTE TENAYUCA	149.43
BANORTE APIZOLAYA	17,365.37
BAN SN ANTONIO D P	31,361.70
BANORTE CAOPAS	76,518.64
BANORTE EL LAMPOTA	16,286.71
BANORTE LOBATOS	10,065.48
BAN EST SN JOSE	4,141.88
BANORTE CTA. 823-00845-7	114,715.13
BAN SN JUAN CAPIST	4,904.50
BAN SN JOSE DE LOU	2,383.35
BANORTE RIO GRANDE	3,568.84
B TITULACION ELECT	53,326.26
BAN B DE TRUJILLO	1,301.07
BAN EL PORVENIR	66,625.97
BAN PINO SUAREZ	1,000.00
BANORTE LA LAGUNA	1,889.49
INVERSION CAP 2000	591,454.68
BAN EMILIO CARRANZ	9,490.92
BANORTE EL CAZADER	9,180.54
BANORTE SAN PABLO	51,975.92
BANAMEX CTA. 7004555793-4	10,000.00
BANAMEX	14,652.00
<b>SALDO</b>	<b>7,647,362.15</b>

En la cuenta de Efectivo y Equivalentes, se registran los movimientos de todas las cuentas bancarias a nombre del Colegio de Estudios Científicos y Tecnológicos del Estado de Zacatecas. El total del rubro de Efectivo y Equivalentes al 30 de abril 2021 refleja un saldo de \$ 7'647,362.15 (Siete Millones Seiscientos Cuarenta y Siete Mil Trescientos Sesenta y Dos Pesos 15/100 M.N). El Subsidio Federal se deposita en la cuenta 1128650980 del CECyTEZ de ahí se realizan los traspasos a las cuentas correspondientes según fueron etiquetados los recursos, el Subsidio Estatal se deposita en la Cuenta 1128650971 para los gastos de viáticos y pasajes tanto Nacionales como Estatales, la diferencia se traspasa directamente a la Cuentas 0100557137, 823-



00845-7 del Banco Mercantil del Norte que son cuentas asignadas para el gasto del capítulo 1000 (Servicios Personales).

Es conveniente aclarar, que las cuentas aperturadas en la Institución Bancaria Banco Mercantil del Norte S. A. de C.V. a nombre de los Planteles que en la tabla anterior se relacionan son por la captación de cuotas voluntarias de padres de familia, entre otros, las cantidades reunidas por dichos conceptos se utilizarán para cubrir las necesidades que se generen en su propio plantel.

En la cuenta de Inversiones Temporales (Hasta Tres Meses) al 30 de abril de 2021 refleja un saldo de \$ 4'680,290.83 (Cuatro Millones Seiscientos Ochenta Mil Doscientos noventa Pesos 83/100 M.N.), los cuales se detallan a continuación:

INVERSIONES TEMPORALES (HASTA 3 MESES)	
NOMBRE	SALDO
BANAMEX CTA. 7004555793-4	2,104,324.83
BANAMEX CTA. CAPITULO 2000 Y 3000	2,575,966.00
<b>TOTAL INVERSIONES TEMPORALES (HASTA 3 MESES)</b>	<b>4,680,290.83</b>

El contrato de la cuenta número 7004555793-4 del Banco Nacional de México fue asignada para realizar la provisión del recurso del capítulo 1000 (Servicios Personales).

~~El contrato de la cuenta numero: del Banco Nacional de México fue asignada para realizar la provisión del saldo del capítulo 2000 y 3000 (servicios básicos y servicios generales respectivamente) con el cual se pretende proporcionar mantenimiento y rehabilitación a los diferentes planteles adscritos al Colegio.~~

### **Derechos a Recibir Efectivo y Equivalentes y Bienes o Servicios por Recibir**

Derechos a Recibir Efectivo o Equivalente al 30 de abril de 2021 está conformado por los Deudores Diversos que asciende a la cantidad de \$ 1'015,342.54 (Un Millon Quince Mil Trescientos Cuarenta y Dos Pesos 54/100 m.n.) formados bajo los conceptos de pago erróneo de Sueldos y Salarios, Viáticos y Gastos Diversos que son otorgados al personal tanto de Dirección General como de planteles, los cuales se desglosan de la siguiente manera:

- Deudores diversos a comprobar señala que a partir de un plazo menor de 90 días asciende a la cantidad de \$ 30,863.12 (Treina Mil Ochocientos Sesenta y Tres Pesos 12/100 M.N.) y se compone de la siguiente manera:

DEUDORES DIVERSOS MENORES A UN AÑO		
NOMBRE	CONCEPTO	SALDO
JUAN GARCIA RODRIGUEZ	GASTOS A COMPROBAR	\$3,000.00
MARIA ELENA GUERRERO CANDELAS	GASTOS A COMPROBAR	\$5,000.00
VICTOR MANUEL ALMARAZ RIVAS	FONDO REVOLVENTE	\$3,000.00
ELVIA CID GARCIA	FONDO REVOLVENTE	\$6,000.00
BLANCA MOREIRA	FONDO REVOLVENTE	\$6,000.00
DANIEL A RAMIREZ	SUELDOS Y SALARIOS	\$6,019.36
AYUNTAMIENTO DE GADALUPE	FACTURA PENDIENTE	\$1,531.76
JOSE JEREMIAS CRUZ	VIATICOS NACIONALES	\$312.00
<b>TOTAL DEUDORES DIVERSOS MENORES A UN AÑO</b>		<b>\$30,863.12</b>

- Deudores diversos a comprobar con un plazo mayor de 180 días asciende a la cantidad de \$ 981,608.83 (Novecientos Ochenta y Un Mil Seiscientos Ocho Pesos 83/100 M.N.) conformándose de la siguiente manera:

DEUDORES DIVERSOS MAYORES DE 180 DIAS		
NOMBRE	CONCEPTO	SALDO
ADRIANA VILLARREAL VILLARREAL	FONDO REVOLVENTE	\$5,000.00
ARACELY RODRIGUEZ MACIAS	FONDO REVOLVENTE	\$10,000.00
DANIELA FRAUSTO AC	FONDO REVOLVENTE	\$5,044.00
ALEJANDRO TIJERIN ORTIZ	PROGRMA 3X1	\$28,410.00
JOSE ALBERTO MENDEZ MENDEZ	PROGRMA 3X1	5,551.31
JOSE GUADALUPE GUILLEN MARTINEZ	PROGRMA 3X1	\$117,747.69
RAUL UREÑO LUNA	PROGRMA 3X1	\$5,899.39
RICARDO MENDOZA REYES	PROGRMA 3X1	\$38,095.00
SERGIO SANCHEZ VALENCIANA	FONDO REVOLVENTE	\$18,816.00
PEGASO PCS, S.A. DE C.V.	PAGO PENDIENTE	\$4,326.10
BBVA	JACKEO DE CUENTAS BANCARIAS	\$753,500.00
BANORTE	JACKEO DE CUENTAS BANCARIAS	\$321.96
<b>TOTAL DEUDORES DIVERSOS MEYORES DE 180 DIAS</b>		<b>\$981,608.83</b>

Así como por otros Derechos a Recibir Efectivo o Equivalente (Subsidio al Empleo) que asciende a la cantidad de \$ 56,643.52 (Cincuenta y Seis Mil Seiscientos Cuarenta y Tres Pesos 52/100 M.N.).

OTROS DERECHOS A RECIBIR EFECTIVO, EQUIVALENTE A CORTO PLAZO	
NOMBRE	SALDO
Subsidio al Empleo	\$ 56,643.52
<b>TOTAL DERECHOS A RECIBIR</b>	<b>\$ 56,643.52</b>



### Derechos a Recibir Efectivo o Equivalente a Largo Plazo

En referencia a los Derechos a Recibir Efectivo Equivalente a Largo Plazo cabe hacer mención que se integran de los adeudos estatales de ejercicios anteriores (2005-2020) y del ejercicio actual no radicados al Colegio, por lo que derivado del Convenio de Coordinación el adeudo del Estado con la Institución asciende a \$1'126,755,282.45 (Mil Ciento Veintiseis Millones Setecientos Cincuenta y cinco Mil Doscientos Ochenta y Dos Pesos 45/100 M.N.).

INGRESOS POR RECUPERAR ESTATAL	
ESTATALES EJERCICIO 2005	\$ 7,650,618.56
ESTATALES EJERCICIO 2006	\$ 20,133,724.37
ESTATALES EJERCICIO 2007	\$ 22,271,605.05
ESTATALES EJERCICIO 2008	\$ 36,301,205.70
ESTATALES EJERCICIO 2009	\$ 53,901,893.20
ESTATALES EJERCICIO 2010	\$ 75,269,300.41
ESTATALES EJERCICIO 2011	\$ 86,757,521.44
ESTATALES EJERCICIO 2012	\$ 101,839,711.14
ESTATALES EJERCICIO 2013	\$ 112,267,935.43
ESTATALES EJERCICIO 2014	\$ 107,023,759.50
ESTATALES EJERCICIO 2015	\$ 107,030,184.30
ESTATALES EJERCICIO 2016	\$ 130,210,197.44
ESTATALES EJERCICIO 2017	\$ 110,720,550.64
ESTATALES EJERCICIO 2018	\$ 67,862,332.91
ESTATALES EJERCICIO 2019	\$ 64,286,166.60
ESTATALES EJERCICIO 2020	\$ 9,809,246.67
ESTATALES EJERCICIO 2021	\$ 13,419,329.09
<b>TOTAL INGRESOS POR RECUPERAR ESTATALES</b>	<b>\$ 1,126,755,282.45</b>

El adeudo de la Federación con el Colegio, por los ejercicios 2007, 2014, 2015 y 2017 asciende a la cantidad de \$34'213,178.01 (Treinta y Cuatro Millones Doscientos Trece Mil Ciento Setenta y Ocho Pesos 01/100 M.N.)

INGRESOS POR RECUPERAR DEUDOR FEDERAL	
Federales Ejercicio 2007	\$ 303,023.37
Federales Ejercicio 2014	\$ 3,040,644.41
Federales Ejercicio 2015	\$ 3,979,995.09
Federales Ejercicio 2017	\$ 26,889,515.14
<b>Total Ingresos por recuperar Deudor Federal</b>	<b>\$ 34,213,178.01</b>

El total de Derechos a Recibir Efectivo o Equivalente A Largo Plazo tanto de la Aportación Federal como de la Aportación Estatal asciende a \$1'160,968,460.48 (Mil Ciento Sesenta Millones Novecientos Sesenta y Ocho Mil Cuatrocientos Sesenta Pesos 48/100 Pesos 37/100 M.N.).

Nota: En lo que respecta al adeudo estatal este movimiento se someterá a la aprobación de la H. Junta Directiva, con la finalidad de realizar el cambio a cuentas de orden, una vez autorizado se le dará cumplimiento a la recomendación que realizó el despacho contable de la C.P.C Fanny Zulema Campos Sánchez, quién aplicó una auditoria externa a los Estados financieros que emite este Colegio en el ejercicio 2017.

### **Bienes Muebles, Inmuebles e intangibles**

Las inversiones en inmuebles, vehículos, maquinaria, mobiliario y equipo se registran en la cuenta de activo que corresponde, se lleva un control físico de los inventarios de bienes muebles a través de las altas y bajas de los mismos, haciendo mención de los bienes que son donados por diferentes instancias, así como resguardando las facturas originales que amparan la propiedad del bien.

Existen controles físicos por los bienes duraderos adquiridos, se cuenta con los resguardos respectivos, los cuales elabora y custodia la Dirección de Administración del Colegio de Estudios Científicos y Tecnológicos del Estado de Zacatecas.

El saldo del rubro Bienes Muebles e Inmuebles que figura en el Estado de Situación Financiera al 31 de marzo de 2021 asciende a la cantidad de \$132'355,332.23 (Ciento Treinta y Dos Mil Trescientos Cincuenta y Cinco Mil Trescientos Treinta y Dos Pesos 23/100 m.n.) y se integra de la forma siguiente:

<b>BIENES MUEBLES, INMUEBLES E INTANGIBLES</b>	
<b>Concepto</b>	<b>Cantidad</b>
Bienes Inmuebles, Infraestructura y Construcción En Proceso	\$138,049,603.94
Bienes Muebles	\$48,252,808.70
Activos Intangibles	\$565,171.82
Depreciación De Bienes Muebles e Inmuebles	-\$54,512,252.23
<b>Total de Bienes, Inmuebles e Intangibles</b>	<b>\$132,355,332.23</b>



La cantidad de \$128,901,319.28 (Ciento Veintiocho Millones Novecientos Un Mil Trescientos Diecinueve Pesos 28/100 M.N.) se integra de:

- \$54'315,874.65 (Cincuenta y Cuatro Millones Trescientos Quince Mil Ochocientos Setenta y Cuatro Pesos 65/100 M.N.) correspondientes a los terrenos registrados ante La Dirección de Catastro y Registro Público de la Propiedad,
- \$ 17'402,230.31 (Diesisiete Millones Cuatrocientos Dos Mil Doscientos Treinta Pesos 83/100 M.N.) corresponde a la construcción en proceso en bienes propios la cual se considerará en activos de bienes inmuebles al término de la construcción.
- \$ 66'331,499.08 (Sesenta y Seis Millones Trescientos Treinta y Un Mil Cuatrocientos Noventa y Nueve Pesos 08/100 M.N.) contempla la construcción de edificios no habitacionales de los diferentes CECyTEZ – EMSaD que actualmente se encuentran en operación.

El inventario de Bienes. Muebles refleja la cantidad:

- La cantidad de \$ 48'252,809.70 (Cuarenta y Ocho Millones Doscientos Cincuenta y Dos Mil Ochocientos Nueve Pesos 70/100 M.N.), se integra de: Mobiliario y equipo de administración, educacional y recreativo, instrumental médico y de laboratorio, Equipo de Transporte, Maquinaria, otros equipos y herramientas.
- En la cuenta de Activos Intangibles se contempla la cantidad de \$565,171.82 (Quinientos Sesenta y Cinco Mil Ciento Setenta y Un Pesos 82/100 M.N.).
- La cantidad de \$ 54'512,252.23 (Cincuenta y Cuatro Mil Quinientos Doce Mil Doscientos Cincuenta y Dos Pesos 23/100 M.N.) corresponde a la depreciación acumulada de bienes muebles e inmuebles los cuales se actualizo al 31 de diciembre de 2020 de acuerdo a los lineamientos establecidos en la Ley de Contabilidad Gubernamental, que refleja el Estado de Situación Financiera están valuados durante el ejercicio 2014 y solo se consideran los que se encuentran a nombre del Colegio.

**PASIVO**

**PASIVO CIRCULANTE**

En el rubro de Cuentas por Pagar a Corto Plazo se refleja la cantidad de \$ 164'335,259.00 (Ciento Setenta y Cuatro Millones Trescientos Treinta y Cinco Mil Doscientos Cincuenta y Nueve Pesos Pesos 00/100 M.N.), la cual se conforma por los siguientes conceptos:

- Retenciones y Contribuciones por pagar al 31 de marzo de 2021 asciende a la cantidad de \$162'793,479.06 (Ciento Sesenta y Dos Millones Setecientos Noventa y Tres Mil Cuatrocientos Setenta y Nueve Pesos 06/100 M.N.), Las cuales se detallan a continuación:

CONCEPTO	SALDO
PENSION ALIMENTICIA	- 10,610.89
CUOTAS INFONAVIT	1,619,863.87
CUOTAS SINDICALES	618.91
INFONACOT	- 47,899.50
PLAN DIFERENTE	2,475.07
I.S.R. POR SALARIOS	159,686,794.82
I.S.R. RETENCIONES POR HONORARIOS	3,650.03
IVA RETENCIONES	416.19
CUOTAS I.M.S.S.	1,538,170.56
<b>TOTAL</b>	<b>\$162,793,479.06</b>

- Cabe hacer mención que el I.S.P.T. por Salarios está por la cantidad de \$159'690,861.04 (Ciento Cincuenta y Nueve Millones Seiscientos Noventa Mil Ochocientos Sesenta y Un Pesos 04/100 M.N.), dicha cantidad está sujeta a las actualizaciones, recargos y multas que se genere mes con mes.
- Proveedores por pagar a corto plazo en el mes de abril refleja un saldo de \$ 175,761.45 (Ciento Setenta y cinco Mil Setecientos Sesenta y Un Pesos 45/100 m.n.) los cuales se detallan de la siguiente manera:

CONCEPTO	SALDO
IMPULSORA PROMOBLEN S.A. DE C.V.	175,465.68
HI TEC SA DE CV	295.77
<b>TOTAL</b>	<b>175,761.45</b>



- En la cuenta de Servicios Personales se refleja un saldo de \$ 1,366,018.77 (Un Millon Trescientos Sesenta y Seis Mil Dieciocho Pesos 77/100 m.n.) debido a pagos pendientes de sueldos y Salarios del mes de abril 2021.

CONCEPTO	SALDO
EDUCACION MEDIA SUPERIOR A DISTANCIA	1,366,018.77
<b>TOTAL</b>	<b>1,366,018.77</b>

El saldo en la cuenta de Provisiones a Corto Plazo se integra por los siguientes conceptos:

Provisiones de los ejercicios anteriores (2013-2020) asciende a la cantidad de \$720.00 (Setecientos Veinte Pesos 00/100 M.N.); del Centro EMSaD el Porvenir.

El total en el rubro de Pasivo Circulante es por la cantidad de \$ 164'335,979.00 (Ciento Sesenta y Cuatro Millones Trescientos Treinta y Cinco Mil Novecientos Setenta y Nueve Pesos 00/100 M.N.).

## PASIVO NO CIRCULANTE

La Cuenta de Pasivo No Circulante a Largo Plazo se integra por los siguientes conceptos:

- Secretaría de Finanzas por la cantidad de \$ 33'528,701.31 (Treinta y Tres Millones Quinientos Veintiocho Mil Setecientos Un Pesos 31/100 M.N.), correspondiente a préstamos del ejercicio 2013, 2014, 2015 y 2017.
- Multas y Recargos IMSS desde el ejercicio 2009-2019 con el pago de la cantidad de 1,746,976.44 (Un Millón Setecientos Cuarenta y Seis Mil Novecientos Setenta y Seis Pesos 44/100 M.N.) que el Colegio realizo ante el Instituto Mexicano del Seguro Social se logró la condonación multas y recargos por la cantidad de \$15'095,565.39 (Quince Millones Noventa y Cinco Mil Quinientos Sesenta y Cinco Pesos 39/100 M.n.) quedando un saldo pendiente de pago de \$ 282,315.80 (Doscientos Ochenta y Dos Mil Trescientos Quince Pesos 80/100 M.N); cabe hacer mención que dicha cantidad está sujeta a las actualizaciones que se deriven por el avance del tiempo que no se genere el pago.
- Laudos asciende a la Cantidad de \$ 8'445,156.08 (Ocho Millones Cuatrocientos Cuarenta y Cinco Mil Ciento Cincuenta y Seis Pesos 08/100 M.N); esta cantidad fue actualizada al 31 de diciembre de 2020.

El total del rubro de Pasivo No Circulante es por un total de \$ 42'256,173.00 (Cuarenta y Dos Millones Doscientos Cincuenta y Seis Mil Ciento Setenta y Tres Pesos 00/100 M.N.).

En general las Cuentas de Pasivo, son afectadas por los pagos correspondientes al Capítulo 1000 (Servicios Personales), debido a que la aportación del Estado no cubre el 50% asignado en el Convenio de Coordinación.

El total del Pasivo asciende a la cantidad de \$ 206,592,152.00 (Doscientos Seis Millones Quinientos Noventa y Dos Mil ciento Cincuenta y Dos Pesos 00/100 M.N.).

## NOTAS AL ESTADO DE VARIACIONES EN LA HACIENDA

### PÚBLICA/PATRIMONIO

#### HACIENDA PÚBLICA/PATRIMONIO

Al 30 de abril de 2021 se realizaron altas y bajas de inventario de diferentes planteles de CECyTEZ y EMSaD que corresponden al mes actual.

Los saldos de las cuentas de Hacienda Pública/Patrimonio son los siguientes:

- Patrimonio pendiente por recuperar por parte de la aportación del Estado, del mes de Agosto del Ejercicio 2005 al mes de abril del 2021 asciende a la cantidad de \$1'126,755,282.45 (Mil Ciento Veintises Millones Setecientos Cincuenta y Cinco Mil Doscientos Ochenta y Dos Pesos 45/100 M.N.).
- Patrimonio pendiente por recuperar por parte de la aportación del Federal, de los años en diferentes meses 2007, 2014, 2015 y 2017 asciende a la cantidad de \$34'213,178.01 (Treinta y Cuatro Millones Doscientos Trece Mil Ciento Setenta y Ocho Pesos 01/100 M.N.).
- Patrimonio de la Dirección General como de cada uno de los Planteles por un total de \$116,738,020.78 (Ciento Dieciséis Millones Setecientos Setecientos Treinta y Ocho Mil Veinte Pesos 78/100 M.N.)
- En la cuenta de Donación a Capital fue afectada por la cantidad de \$34'042,582.47 (Treinta y Cuatro Millones Cuarenta y Dos Mil Quinientos Ochenta y Dos Pesos 47/100 M.N.) en relación a la reclasificación de bienes inmuebles que se encontraban dentro de la cuenta de aportaciones de acuerdo a la normatividad que establece la Ley de Contabilidad Gubernamental.
- La cuenta de Revaluó de Bienes Muebles asciende a la cantidad de \$1'470,762.61 (Un Millón Cuatrocientos Setenta Mil Setecientos Sesenta y Dos Pesos 61/100 m.n.)
- Patrimonio generado con un déficit de \$-220'768,939.00 (Menos Doscientos Veinte Millones Setecientos Sesenta y Ocho Mil Novecientos Treinta y Nueve Pesos 00/100 M.N.).

El saldo del rubro de Hacienda Pública/Patrimonio arroja un total de \$1'306,720,562.00 (Mil Trescientos Seis Millones Setecientos Veinte Mil Quinientos Sesenta y Dos Pesos 00/100 M.N.).



**Nota 3**  
**NOTAS AL ESTADO DE ACTIVIDADES**

**INGRESOS DE LA GESTIÓN**

De los rubros de derechos, transferencias, subsidios, otras ayudas y asignaciones a continuación se informan los montos totales de cada clase, así como de cualquier característica significativa.

**INGRESOS**

<b>INGRESOS</b>	
<b>Concepto</b>	<b>Cantidad</b>
Ingresos Por Venta De Bienes Y Servicios	1,085,533.00
Aportaciones Estatales	51,484,356.55
Aportaciones Federales	60,918,774.00
Programa Espacio Joven	276,291.00
Ingresos Financieros	79,462.00
<b>Total de Ingresos</b>	<b>113,844,416.55</b>

**GASTOS**

<b>EGRESOS</b>	
<b>Concepto</b>	<b>Cantidad</b>
Servicios Personal	86,507,308.00
Materiales Y Suministros	553,553.00
Servicios Generales	2,002,405.00
Otros Gastos Y Perdidas Extraordinarias	
<b>Total Egresos</b>	<b>89,063,266.00</b>

Desglose de Gastos por cuenta específica en relación al total de Gastos al 30 de abril de 2021.

<b>GASTOS DE FUNCIONAMIENTO AL 30 DE ABRIL DEL 2021</b>		
<b>CAPÍTULO</b>	<b>CONCEPTO</b>	<b>IMPORTE</b>
<b>1000</b>	<b>SERVICIOS PERSONALES</b>	<b>\$ 86,507,307.91</b>
<b>1100</b>	<b>REMUNERACIONES AL PERSONAL DE CARÁCTER PERMANENTE</b>	<b>\$ 49,432,662.83</b>
113	SUELDOS BASE AL PERSONAL PERMANENTE	\$ 49,432,662.83
<b>1200</b>	<b>REMUNERACIONES AL PERSONAL DE CARÁCTER TRANSITORIO</b>	<b>\$ 5,323,408.03</b>
121	HONORARIOS ASIMILABLES A SALARIOS	\$ -
122	SUELDO BASE AL PERSONAL EVENTUAL	\$ 5,323,408.03
<b>1300</b>	<b>REMUNERACIONES ADICIONALES Y ESPECIALES</b>	<b>\$ 14,361,567.27</b>
131	PRIMAS POR AÑOS DE SERVICIOS EFECTIVOS PRESTADOS	\$ 8,656,597.59
132	PRIMAS DE VACACIONES, DOMINICAL Y GRATIFICACION DE FIN DE AÑO	\$ 4,860,861.20
133	HORAS EXTRAORDINARIAS	\$ -
134	COMPENSACIONES	\$ 844,108.48
<b>1400</b>	<b>SEGURIDAD SOCIAL</b>	<b>\$ 8,993,523.63</b>
141	APORTACIONES DE SEGURIDAD SOCIAL	\$ 3,761,247.64
142	APORTACIONES A FONDOS DE VIVIENDA	\$ 2,395,492.21
143	APORTACIONES AL SISTEMA PARA EL RETIRO	\$ 2,467,849.34
144	APORTACIONES PARA SEGUROS	\$ 368,934.44
<b>1500</b>	<b>OTRAS PRESTACIONES SOCIALES Y ECONOMICAS</b>	<b>\$ 5,752,402.76</b>
151	CUOTAS PARA EL FONDO DE AHORRO Y FONDO DE TRABAJO	\$ -
152	INDEMINIZACIONES	\$ -
153	PRESTACIONES Y HABERES DE RETIRO	\$ -
154	PRESTACIONES CONTRACTUALES	\$ 1,321,848.44
155	APOYOS A LA CAPACITACIÓN DE LOS SERVIDORES PÚBLICOS	\$ -
159	OTRAS PRESTACIONES SOCIALES Y ECONOMICAS	\$ 4,430,554.32
<b>1600</b>	<b>PREVISIONES</b>	<b>\$ -</b>
161	PREVISIONES DE CARÁCTER LABORAL, ECONÓMICA Y DE SEGURIDAD SOCIAL	\$ -
<b>1700</b>	<b>PGGO DE ESTIMULOS A SERVIDORES PUBLICOS</b>	<b>\$ 2,643,743.39</b>
171	ESTIMULOS	\$ 2,643,743.39
172	RECOMPENSAS	\$ -

<b>GASTOS DE FUNCIONAMIENTO AL 30 DE ABRIL DEL 2021</b>		
<b>CAPÍTULO</b>	<b>CONCEPTO</b>	<b>IMPORTE</b>
<b>2000</b>	<b>MATERIALES Y SUMINISTROS</b>	<b>\$ 553,553.38</b>
<b>2100</b>	<b>MATERIALES DE ADMINISTRACIÓN, EMISIÓN DE DOCUMENTOS Y ARTÍCULOS OFICIALES</b>	<b>\$ 115,953.77</b>
211	MATERIAL, UTILES Y EQUIPOS MENORES DE OFICINA	\$ 26,202.35
212	MATERIALES Y UTILES DE IMPRESIÓN Y REPRODUCCION	\$ 4,191.00
213	MATERIAL ESTADISTICO Y GEOGRAFICO	\$ -
214	MATERIALES, UTILES Y EQUIPOS MENORES DE TECNOLOGÍAS DE LA INFORMACIÓN Y COMUNICACIONES	\$ 5,743.62
215	MATERIAL IMPRESO E INFORMACIÓN DIGITAL	\$ 11,379.38
216	MATERIAL DE LIMPIEZA	\$ 21,655.48
217	MATERIALES Y UTILES DE ENSEÑANZA	\$ 46,781.94
<b>2200</b>	<b>ALIMENTOS Y UTENSILIOS</b>	<b>\$ 90,266.76</b>
221	PRODUCTOS ALIMENTICIOS PARA PERSONAS	\$ 84,900.41
222	PRODUCTOS ALIMENTICIOS PARA ANIMALES	\$ 4,902.45
223	UTENSILIOS PARA EL SERVICIOS DE ALIMENTACIÓN	\$ 463.90
<b>2300</b>	<b>MATERIAS PRIMAS Y MATERIALES DE PRODUCCIÓN Y COMERCIALIZACIÓN</b>	<b>\$ -</b>
231	PRODUCTOS ALIMENTICIOS, AGROPECUARIOS Y FORESTALES ADQUIRIDOS COMO MATERIA PRIMA	\$ -
232	INSUMOS TEXTILES ADQUIRIDOS COMO MATERIA PRIMA	\$ -
233	PRODUCTOS DE PAPEL, CARTÓN E IMPRESOS ADQUIRIDOS COMO MATERIA PRIMA	\$ -
234	COMBUST, LUBRICANTES, ADITIVOS, CARBÓN Y SUS DERIVADOS ADQUIRIDOS COMO MATERIA PRIMA	\$ -
235	PROD QUÍMICOS, FARMACÉUTICOS Y DE LABORATORIO ADQUIRIDOS COMO MATERIA PRIMA	\$ -



COLEGIO DE ESTUDIOS CIENTÍFICOS Y TECNOLÓGICOS DEL ESTADO DE ZACATECAS  
 Notas a los Estados Financieros al 30 de abril de 2021  
 (En pesos)

CAPÍTULO	CONCEPTO	IMPORTE
236	PROD METÁLICOS Y A BASE DE MINERALES NO METÁLICOS ADQUIRIDOS COMO MAT PRIMA	\$ -
237	PROD DE CUERO, PIEL, PLÁSTICO Y HULE ADQUIRIDOS COMO MATERIA PRIMA	\$ -
239	OTROS PRODUCTOS ADQUIRIDOS COMO MATERIA PRIMA	\$ -
<b>2400</b>	<b>MATERIALES Y ARTÍCULOS DE CONSTRUCCIÓN Y REPARACIÓN</b>	<b>\$ 235,584.20</b>
241	PRODUCTOS MINERALES NO METÁLICOS	\$ 54,155.35
242	CEMENTO Y PRODUCTOS DE CONCRETO	\$ 5,104.85
243	CAL, YESO Y PRODUCTOS DE YESO	\$ 9,696.00
244	MADERA Y PRODUCTOS DE MADERA	\$ -
245	VIDRIO Y PRODUCTOS DE VIDRIO	\$ 1,972.00
246	MATERIAL ELECTRICO Y ELECTRONICO	\$ 59,246.25
247	ARTÍCULOS METÁLICOS PARA CONSTRUCCIÓN	\$ 85,899.24
248	MATERIALES COMPLEMENTARIOS	\$ 6,757.81
249	OTROS MATERIALES Y ARTICULOS DE CONSTRUCCION Y REPARACIÓN	\$ 12,752.70
<b>2500</b>	<b>PRODUCTOS QUÍMICOS, FARMACÉUTICOS Y DE LABORATORIO</b>	<b>\$ 3,781.18</b>
251	PRODUCTOS QUÍMICOS BÁSICOS	\$ 3,247.99
252	FERTILIZANTES, PESTICIDAS Y OTROS AGROQUÍMICOS	\$ 359.20
253	MEDICINAS Y PRODUCTOS FARMACEUTICOS	\$ 173.99
254	MATERIALES, ACCESORIOS Y SUMINISTROS MEDICOS	\$ -
255	MATERIALES, ACCESORIOS Y SUMINISTROS DE LABORATORIO	\$ -
256	FIBRAS SINTETICAS,HULES, PLSTICOS Y DERIVADOS	\$ -
259	OTROS PRODUCTOS QUÍMICOS	\$ -
<b>2600</b>	<b>COMBUSTIBLES, LUBRICANTES Y ADITIVOS</b>	<b>\$ 46,162.95</b>
261	COMBUSTIBLES, LUBRICANTES Y ADITIVOS	\$ 46,162.95



COLEGIO DE ESTUDIOS CIENTÍFICOS Y TECNOLÓGICOS DEL ESTADO DE ZACATECAS  
 Notas a los Estados Financieros al 30 de abril de 2021  
 (En pesos)

CAPÍTULO	CONCEPTO	IMPORTE
<b>2700</b>	<b>VESTUARIO, BLANCOS, PRENDAS DE PROTECCIÓN Y ART DEPORTIVOS</b>	<b>\$ 1,206.40</b>
271	VESTUARIOS Y UNIFORMES	\$ 1,206.40
272	PRENDAS DE SEGURIDAD Y PROTECCION PERSONAL	\$ -
273	ARTICULOS DEPORTIVOS	\$ -
274	PRODUCTOS TEXTILES	\$ -
275	BLANCOS Y OTROS PRODUCTOS TEXTILES, EXCEPTO PRENDAS DE VESTIR	\$ -
<b>2900</b>	<b>HERRAMIENTAS, REFACCIONES Y ACCESORIOS MENORES</b>	<b>\$ 60,598.12</b>
291	HERRAMIENTAS MENORES	\$ 4,385.81
292	REFACCIONES Y ACCESORIOS MENORES DE EDIFICIOS	\$ 2,486.44
293	REFACC Y ACCES MENORES DE MOBILIARIO Y EQUIPO DE ADMON, EDUC Y RECREATIVO	\$ -
294	REFACCIONES Y ACCESORIOS MENORES DE EQUIPO DE COMPUTO Y TECNOLOGICAS DE LA INFORMACIÓN	\$ 17,668.87
295	REFACC Y ACCES MENORES DE EQ E INSTRUMENTAL MÉDICO Y DE LABORATORIO	\$ -
296	REFACCIONES Y ACCESORIOS MENORES DE EQUIPO DE TRANSPORTE	\$ 7,871.00
297	REFACCIONES Y ACCESORIOS MENORES DE EQUIPO DE DEFENSA Y SEGURIDAD	\$ -
298	REFACCIONES Y ACCESORIOS MENORES DE MAQUINARIA Y OTROS EQUIPOS	\$ -
299	REFACCIONES Y ACCESORIOS MENORES OTROS BIENES MUEBLES	\$ 28,186.00

<b>GASTOS DE FUNCIONAMIENTO AL 30 DE ABRIL DEL 2021</b>		
<b>CAPÍTULO</b>	<b>CONCEPTO</b>	<b>IMPORTE</b>
<b>3000</b>	<b>SERVICIOS GENERALES</b>	<b>\$ 2,002,405.00</b>
<b>3100</b>	<b>SERVICIOS BÁSICOS</b>	<b>\$ 632,254.90</b>
311	ENERGIA ELECTRICA	\$ 247,073.00
312	GAS	\$ 1,300.65
313	AGUA	\$ 20,167.43
314	TELEFONIA TRADICIONAL	\$ 81,531.58
315	TELEFONIA CELULAR	\$ -
317	SERVICIOS DE ACCESO DE INTERNET, REDES Y PROCESAMIENTO DE INFORMACIÓN	\$ 281,556.74
318	SERVICIOS POSTALES Y TELEGRÁFICOS	\$ 625.50
319	SERVICIOS INTEGRALES Y OTROS SERVICIOS	\$ -
<b>3200</b>	<b>SERVICIOS DE ARRENDAMIENTO</b>	<b>\$ 8,275.73</b>
322	ARRENDAMIENTO DE EDIFICIOS	\$ -
323	ARRENDAMIENTO DE MOBILIARIO	\$ 8,275.73
325	ARRENDAMIENTO DE EQUIPO DE TRANSPORTE	\$ -
326	ARRENDAMIENTO DE MAQUINARIA, OTROS EQUIPOS Y HERRAMIENTAS	\$ -
327	ARRENDAMIENTO DE ACTIVOS INTANGIBLES	\$ -
329	OTROS ARRENDAMIENTOS	\$ -
<b>3300</b>	<b>SERVICIOS PROFESIONALES, CIENTÍFICOS, TÉCNICOS Y OTROS SERVICIOS</b>	<b>\$ 176,450.15</b>
331	SERVICIOS LEGALES, DE CONTABILIDAD, AUDITORÍA Y RELACIONADOS	\$ 16,677.74
332	SERVICIOS DE DISEÑO, ARQUITECTURA E INGENIERIA	\$ -
333	SERVICIOS DE CONSULTORIA ADMINISTRATIVA, PROCESOS ,TÉCNICA Y EN TECNOLOGÍAS DE LA INFORMACIÓN	\$ 88,382.00
334	SERVICIOS DE CAPACITACIÓN	\$ 25,944.40
335	SERVICIOS DE INVESTIGACION CIENTIFICA Y DESARROLLO	\$ -
336	SERVICIOS DE APOYO ADMINISTRATIVO, TRADUCCION, FOTOCOPIADO E IMPRESIÓN	\$ 1,134.01
338	SERVICIOS DE VIGILANCIA	\$ 44,312.00
339	SERVICIOS PROFESIONALES, CIENTÍFICOS Y TÉCNICOS INTEGRALES	\$ -

COLEGIO DE ESTUDIOS CIENTÍFICOS Y TECNOLÓGICOS DEL ESTADO DE ZACATECAS

Notas a los Estados Financieros al 30 de abril de 2021

(En pesos)

CAPÍTULO	CONCEPTO	IMPORTE
<b>3400</b>	<b>SERVICIOS FINANCIEROS, BANCARIOS Y COMERCIALES</b>	<b>\$ 51,409.09</b>
341	SERVICIOS FINANCIEROS Y BANCARIOS	\$ 17,091.68
345	SEGURO DE BIENES PATRIMONIALES	\$ 34,317.41
347	FLETES Y MANIOBRAS	\$ -
<b>3500</b>	<b>SERVICIOS DE INSTALACION, REPARACIÓN, MANTENIMIENTO Y CONSERVACIÓN</b>	<b>\$ 28,839.52</b>
351	CONSERVACIÓN Y MANTENIMIENTO MENOR DE INMUEBLES	\$ 3,712.00
352	INSTALACIÓN, REPARACIÓN Y MANTENIMIENTO DE MOBILIARIO Y EQUIPO DE ADMINISTRACIÓN, EDUCACIONAL Y RECREATIVO	\$ 768.99
353	INSTALACIÓN, REPARACIÓN, MTTO DE MOB Y EQ DE COMPUTO Y TECNOLOGÍA DE LA INFORMACIÓN	\$ -
354	INSTALACIÓN, REPARACIÓN, MTTO DE MOB Y EQ E INSTRUM MED Y DE LABORATORIO	\$ -
355	REPARACIÓN Y MANTENIMIENTO DE EQUIPO DE TRANSPORTE	\$ 20,324.71
357	INSTALACIÓN, REPARACIÓN Y MANTENIMIENTO DE MAQUINARIA, OTROS EQUIPOS Y HERRAMIENTA	\$ 2,088.00
358	SERVICIOS LIMPIEZA Y MANEJO DE DESECHOS	\$ -
359	SERVICIOS DE JARDINERIA Y FUMIGACIÓN	\$ 1,945.82
<b>3600</b>	<b>SERVICIOS DE COMUNICACIÓN SOCIAL Y PUBLICIDAD</b>	<b>\$ 1,294.56</b>
361	INFORMACION EN MEDIOS MASIVOS DERIVADOS DE LA OPERACIÓN	\$ 1,294.56
362	DIFUSION POR RADIO, TELEVISION Y OTROS MEDIOS DE MENSAJE	\$ -
369	OTROS SERVICIOS DE INFORMACIÓN	\$ -
<b>3700</b>	<b>SERVICIOS DE TRASLADO Y VIÁTICOS</b>	<b>\$ 33,151.97</b>
371	PASAJES AEREOS	\$ 24,809.00
372	PASAJES TERRESTRES	\$ 2,272.97
374	AUTOTRASPORTE	\$ -
375	VIÁTICOS EN EL PAÍS	\$ 6,070.00
376	VIÁTICOS EN EL EXTRANJERO	\$ -
378	SERVICIOS INTEGRALES DE TRASLADO Y VIATICOS	\$ -
379	OTROS SERVICIOS DE TRASLADO Y HOSPEDAJE	\$ -

Bajo protesta de decir verdad declaramos que los Estados Financieros y sus notas, son razonablemente correctos y son responsabilidad del emisor



CAPÍTULO	CONCEPTO	IMPORTE
<b>3800</b>	<b>SERVICIOS OFICIALES</b>	\$ <b>1,000.00</b>
382	GASTOS DE ORDEN SOCIAL Y CULTURAL	\$ 1,000.00
385	GASTOS DE REPRESENTACION	\$ -
<b>3900</b>	<b>OTROS SERVICIOS GENERALES</b>	\$ <b>1,069,729.08</b>
392	IMPUESTOS Y DERECHOS	\$ 44,166.00
395	PENAS, MULTAS, ACCESORIOS Y ACTUALIZACIONES	\$ 1,025,563.08
398	IMPUESTO SOBRE NOMINAS Y OTROS QUE SE DERIVEN DE UNA RELACION LABORAL	\$ -
399	OTROS SERVICIOS GENERALES	\$ -
	<b>IMPORTE TOTAL EGRESOS</b>	\$ <b>89,063,266.29</b>

**NOTAS AL ESTADO DE FLUJO DE EFECTIVO**

**NOTAS AL ESTADO DE FLUJOS DE EFECTIVO**

**Efectivo y Equivalentes**

El análisis de los saldos inicial y final que figuran en la última parte del Estado de Flujo de Efectivo en la cuenta de Efectivo y Equivalentes se presenta de la siguiente forma:

NOMBRE	MES ACTUAL	AÑO ANTERIOR
Efectivo en Bancos y Fondos Fijos	12,327,653.00	18,285,930.00
<b>Total de Efectivo y Equivalentes</b>	<b>12,327,653.00</b>	<b>18,285,930.00</b>

<b>NOTAS DE DESGLOCE</b>
--------------------------

**Ingresos Presupuestarios:** representa el importe total de los ingresos devengados en el estado analítico de ingresos.

**Ingresos Contables No Presupuestarios:** representa el importe total de los ingresos contables que no tienen efectos presupuestarios.

**Ingresos Presupuestarios No Contables:** no aplica.

**Ingresos Contables:** importe total de los ingresos reflejados en el estado de actividades.

**COLEGIO DE ESTUDIOS CIENTIFICOS Y TECNOLOGICOS DEL ESTADO DE ZACATECAS**

**Conciliación entre Ingresos Presupuestarios y Contables**

del 01 de enero al 30 de abril de 2021

(Cifras en Pesos)

<b>1. Ingresos Presupuestarios</b>	<b>261,073,941.00</b>
<b>2. Mas Ingresos Contables No Presupuestarios</b>	<b>1,164,995.00</b>
Incremento por Variación de Inventarios	
Disminución del Exceso de Estimaciones por Perdida o Deterioro u Obsolescencia	
Disminución del Exceso de Provisiones	
Otros Ingresos y Beneficios Varios	1,164,995.00
Otros Ingresos Contables No Presupuestarios	
<b>3. Menos Ingresos Presupuestarios No Contables</b>	<b>-</b>
Producto de Capital	
Aprovechamientos Capital	
Ingresos Derivados de Financiamientos	-
Otros Ingresos Presupuestarios No Contables	
<b>4. Ingresos Contables (4=1+2-3)</b>	<b>262,238,936.00</b>

<b>COLEGIO DE ESTUDIOS CIENTIFICOS Y TECNOLOGICOS DEL ESTADO DE ZACATECAS</b>		
<b>Conciliación entre los egresos presupuestarios y Gastos Contables</b>		
<b>del 01 de enero al 30 de junio de 2021</b>		
<b>(Cifras en Pesos)</b>		
<b>1. Total de Egresos (Presupuestarios)</b>		<b>89,063,266.20</b>
<b>2. Menos Egresos Presupuestarios No Contables</b>		<b>142,602.10</b>
5100 Mobiliario y Equipo de Administracion	-	
5100 Mobiliario y Equipo de Administracion		
5200 Mobiliario y Equipo Educativo Y Recreativo	-	
5300 Equipo e Instrumental Medico y de Laboratorio	-	
5400 Vehiculos y Equipo de Transporte		
5500 Equipo de Defensa y Seguridad		
5600 Maquinaria, Otros Equipos y Herramientas	-	
5700 Activos Biologicos		
5800 Bienes Inmuebles		
5900 Activos Intangibles		
6100 Obra Pública en Bienes de Dominio Público		
6200 Obra Pública en Bienes Propios	142,602.10	
6300 Proyectos Productivos y Acciones de Fomento		
7100 Inversiones Para El Fomento de Actividades Productivas		
7200 Acciones y Participaciones De Capital		
7300 Compra de Titulos y Valores		
7400 Concesion de Préstamos		
7500 Inversiones En Fideicomisos, Mandatos y Otros Analogos		
7600 Otras Inversiones Financieras		
7900 Provisiones Para Contingencias y Otras Erogaciones Especiales		
8100 Participaciones		
8300 Aportaciones		
8500 Convenios		
9100 Amortizacion de la Deuda Pública		
9200 Intereses de la Deuda Pública		
9300 Comisiones de la Deuda Pública		
9400 Gastos de la Deuda Pública		
9500 Costo por Coberturas		
9600 Apoyos Financieros		
9900 Adeudos de Ejercicios Fiscales Anteriores (adefas)		



<b>3. Más Gastos Contables no Presupuestales</b>		<b>54,512,252.00</b>
Estimaciones, Depreciaciones, Deteriores, Obsolescencia y Amortizaciones	54,512,252.00	
Provisiones		
Disminución de Inventarios		
Aumentos por Insuficiencia de Estimaciones por Pérdida o Deterioro u Obsolescencia		
Aumento por Insuficiencia de Provisiones		
Otros Gastos		
Otros Gastos No Contables No Presupuestales		
<b>4. Total de Gatos Contables (4=1-2+3)</b>		<b>143,432,916.10</b>

<b>CUENTAS DE ORDEN CONTABLES Y PRESUPUESTARIAS</b>
---

Las cuentas de orden, se utilizan para registrar movimientos de valores que no afecten o modifiquen el balance del ente contable, sin embargo, su incorporación en libros es necesaria con fines de recordatorios contables, de control y en general sobre los aspectos administrativos, o bien para consignar sus derechos o responsabilidades contingentes que puedan o no presentarse en el futuro.

Las cuentas que se manejan para efectos de este documento son las siguientes:

**Contables**

- Valores
- Emisión de Obligaciones
- Avales y Garantías
- Juicios
- Contratos para Inversión Mediante Proyectos para Prestación de Servicios (PPS) y Similares
- Bienes Considerados en Comodato

Cuentas Presupuestarias:

COLEGIO DE ESTUDIOS CIENTÍFICOS Y TECNOLÓGICOS DEL ESTADO DE ZACATECAS  
 Notas a los Estados Financieros al 30 de abril de 2021  
 (En pesos)

<b>PRESUPUESTO DE INGRESOS</b>	
<b>LEY DE INGRESOS</b>	<b>SALDO al 30 de junio de 2021</b>
Ley De Ingresos Estimada	261,073,941.00
Ampliaciones Y Reducciones A La Ley De Ingresos Estimada	-
Ley De Ingresos Por Ejecutar	148,394,519.00
Ley De Ingresos Devengada	112,679,422.00
Ley De Ingresos Recaudada	112,679,422.00
Ingresos Por Aprovechamiento De Tipo Corriente Estimado	
Ampliaciones Y Reducciones De Aprovechamiento De Tipo Corriente	
Ingresos Por Aprovechamiento De Tipo Corriente Por Ejecutar	
Ingresos Por Aprovechamiento De Tipo Corriente Por Devengados	
Ingresos Por Aprovechamiento De Tipo Corriente Por Recaudados	
Ingresos Por Venta De Bienes Y Servicios Estimada	
Ampliaciones Y Reducciones De Venta De Bienes Y Servicios	1,085,533.00
Ingresos Por Venta De Bienes Y Servicios Por Ejecutar	1,085,533.00
Ingresos Por Venta De Bienes Y Servicios Por Devengados	1,085,533.00
Ingresos Por Venta De Bienes Y Servicios Por Recaudados	1,085,533.00
Ingresos Derivados De Financiamiento Y Otros Ingresos Financieros Estimados	
Ampliaciones Y Reducciones De Ingresos Derivados De Financiamiento Y Otros Ingresos Financieros Estimados	
Ingresos Derivados De Financiamiento Y Otros Ingresos Financieros Por Ejecutar	
Ingresos Derivados De Financiamiento Y Otros Ingresos Financieros Por Devengados	
Ingresos Derivados De Financiamiento Y Otros Ingresos Financieros Por Recaudados	
Ingresos Financieros Estimados	
Ampliación Y Reducción De Ingresos Financieros Estimados	79,462.00
Ingresos Financieros Por Ejecutar	79,462.00
Ingresos Financieros Devengados	79,462.00
Ingresos Financieros Por Recaudados	79,462.00

Bajo protesta de decir verdad declaramos que los Estados Financieros y sus notas, son razonablemente correctos y son responsabilidad del emisor



<b>PRESUPUESTO DE EGRESOS</b>	
<b>PRESUPUESTO DE EGRESOS</b>	<b>SALDO al 30 de abril de 2021</b>
Presupuesto De Egresos Aprobado	261,073,941.00
Ampliaciones Y Reducciones Al Presupuesto	9,412,010.44
Presupuesto Modificado	270,485,951.44
Presupuesto De Egresos Comprometido	89,205,868.39
Presupuesto De Egresos Devengado	89,205,868.39
Presupuesto De Egresos Ejercido	89,205,868.39
Presupuesto De Egresos Pagado	89,205,868.39

### **NOTAS ACLARATORIAS RESPECTO DE EL SUBEJERCICIO**

En el estado financiero de gasto por categoría programática y en el estado analítico del ejercicio de presupuesto de egresos detallado en sus diferentes clasificaciones como lo son:

- Clasificación por Objeto del Gasto
- Clasificación Administrativa
- Finalidad y Función
- Servicios Personales por Categoría

Fundamentados en los **artículos 6, 7, 9, 46 y Cuarto Transitorio de la Ley General de Contabilidad Gubernamental y los criterios aprobados por el Consejo Nacional de Armonización Contable** para la elaboración y presentación homogénea de la información financiera y de los formatos a que hace referencia **la Ley de Disciplina Financiera** de las Entidades Federativas y los Municipios, **se registran como un “subejercicio” el cual debe entenderse como el recurso correspondiente al importe que tiene el Colegio por ejercer en gasto presupuestado hasta el 31 de diciembre del presente** derivado del recurso pendiente por radicar de ministraciones de la Federación y del Estado al Colegio atendiendo el calendario de ministraciones para el ejercicio 2021.

## NOTAS DE GESTIÓN ADMINISTRATIVA

### Introducción

Los Estados Financieros del ente público, proveen información financiera a los principales usuarios de la misma, así como a las diferentes dependencias de Gobierno que la solicitan.

### PANORAMA ECONÓMICO Y FINANCIERO

Al 30 de abril del año 2021, queda pendiente por pagar el Impuesto Sobre la Renta (ISR) de los meses de mayo y junio del ejercicio 2020. así como el pago ISR de diferentes meses de ejercicios anteriores que se vienen arrastrando.

### AUTORIZACIÓN E HISTORIA

En el año de 1976, dependiente de la Secretaría de Educación Pública se creó la Subsecretaria de Educación e Investigación Tecnológica, para atender la operación y desarrollo de las diversas instituciones federales y como promotora de nuevos sistemas educativos, capaces de dar respuesta a las necesidades sociales, técnicas y productivas del país.

El Sistema de Educación Tecnológica desarrollo en 1991, un sistema descentralizado, denominado Coordinación Nacional de los Colegios de Estudios Científicos y Tecnológicos de los Estados, bajo la responsabilidad de los gobiernos de los Estados, el cual ha ido consolidando su operación y ha alcanzado niveles máximos de atención, calidad, eficiencia y eficacia.

En el Estado de Zacatecas, se firma el convenio de coordinación el 14 de octubre de 1997, que tiene por objeto establecer la coordinación entre la Secretaria de Educación y el Gobierno del Estado para la creación, operación y apoyo financiero del Colegio de Estudios Científicos y Tecnológicos del Estado de Zacatecas, a efecto de impartir e impulsar la educación media tecnológica, así como realizar la investigación científica y tecnológica en la entidad, propiciando la mejor calidad y vinculación con las necesidades de desarrollo regional y nacional.

A partir de este convenio, el Gobierno del Estado atiende su compromiso, publicando en el Periódico Oficial de Gobierno del Estado, No. 69, tomo CVIII, de fecha 29 de agosto de 1998, el Acuerdo de Creación del Colegio de Estudios Científicos y Tecnológicos del Estado de Zacatecas, constituyéndose este, como un organismo público descentralizado, con personalidad jurídica y patrimonio propio.

Por ello, y de conformidad con el Plan Estatal 1992-1998, nacen los Colegios de Estudios Científicos y Tecnológicos (CECyT) en el Estado de Zacatecas, para ofrecer educación media superior en forma de bachillerato tecnológico en los Municipios de Calera de Víctor Rosales, Tlaltenango de Sánchez Román, Río Grande, Fresnillo y Pinos.

Con la finalidad de atender la demanda de bachillerato en las comunidades rurales marginadas en 1999 se establecen los primeros Centros de Educación Media Superior a Distancia (EMSaD) pertenecientes a este Subsistema: Pedregoso y Buenavista de Trujillo. En el 2000 se incorporan tres centros más: Espíritu Santo, Maravillas, Noria de Ángeles y Lobatos. En 2001 y 2002 inician operaciones los centros de La Colorada, La Laguna, Apizolaya, Buenavista, Rancho Grande, El Rucio, El Centro y San Tiburcio.

De esta manera, y cumpliendo con el objetivo de ampliar la cobertura con equidad de la educación media superior ofreciendo oportunidades de acceso a la educación a jóvenes que hayan concluido su educación básica, por lo que a la fecha el colegio cuenta con nueve Planteles CECyT y cuarenta y tres Centros EMSaD, dando un total de cincuenta y dos planteles en todo el Estado de Zacatecas; atendiendo una matrícula total de 8163 alumnos.

La Dirección General se ha preocupado siempre por buscar alternativas que permitan a los alumnos continuar sus estudios, brindarles facilidades de superarse a los que menos posibilidades tienen de salir adelante con su preparación personal y profesional; estas estrategias contribuyen al logro de uno de los objetivos del Colegio: incrementar la permanencia de los alumnos disminuyendo los índices de deserción.



## ORGANIZACIÓN Y OBJETO SOCIAL

El Colegio de Estudios Científicos y Tecnológicos del Estado de Zacatecas tiene como objeto:

- I. Impartir e impulsar la educación media superior tecnológica.
- II. Realizar investigaciones científicas y tecnológicas en la entidad que permitan el avance del conocimiento, el desarrollo de la enseñanza tecnológica y el mejor aprovechamiento social de los recursos naturales y materiales.
- III. Realizar investigaciones científicas y tecnológicas que perciben aportaciones concretas, que a su vez contribuyan al mejoramiento y eficiencia de la producción industrial y de servicios necesarios para el desarrollo regional y nacional.
- IV. Colaborar con los sectores público, social y privado que apoyen el desarrollo tecnológico y social en la entidad.
- V. Promover la cultura universal especialmente la de carácter científico y tecnológico.

### Misión

~~Ser una institución educativa de nivel medio superior que ofrece bachillerato tecnológico y general, basado en un perfil científico y tecnológico dirigido a la comunidad escolar urbana y rural, con programas de calidad que permiten fomentar el desarrollo de competencias y promover una formación integral basada en honestidad, congruencia, responsabilidad, lealtad, tolerancia y respeto.~~

### Visión

Somos una institución de educación media superior líder en el Estado de Zacatecas comprometida con los estándares de calidad en:

- La formación de jóvenes competitivos con compromiso social.
- La profesionalización docente.
- Los planes y programas de estudio orientados al desarrollo integral.

- La gestión administrativa, académica y social comprometida para el mejoramiento del aprendizaje.

### **Principal Actividad**

Ofrecer educación media superior en forma de bachillerato tecnológico

### **Ejercicio Fiscal**

Del 01 de enero al 31 de diciembre de 2020.

### **Régimen Jurídico**

Organismo Público Descentralizado, con Personalidad Jurídica y Patrimonio Propios.

---

### **Obligaciones Fiscales**

- I. Entero de retenciones mensuales de ISR por sueldos y salarios.
- II. Declaración informativa mensual de Proveedores.
- III. Entero de retenciones mensuales de ISR por ingresos asimilados a salarios.
- IV. Impuesto sobre nómina.

---

### **Estructura Organizacional Básica**

---

Las autoridades del Colegio de Estudios Científicos y Tecnológicos del Estado de Zacatecas serán:

- I.- La Junta Directiva,
- II.-El Director General,
- III.- Un patronato
- IV.- Un Consejo Consultivo de Directores.

### **BASES DE PREPARACIÓN DE ESTADOS FINANCIEROS**

La preparación de los estados financieros se basa en las siguientes políticas y prácticas contables:

Se ha observado la normatividad emitida por el Consejo Nacional de Armonización Contable (CONAC), la Ley General de Contabilidad Gubernamental (LGCG), la Ley de Presupuesto y Contabilidad, la Ley Estatal de Planeación y demás disposiciones legales y normatividad aplicable.

Los ingresos por aportaciones y convenios se reconocen en el momento en que la institución bancaria deposita el importe del financiamiento.

En los gastos se adjuntan los documentos que amparan la adquisición de los bienes o la prestación del servicio.

Las inversiones en inmuebles, vehículos, maquinaria, mobiliario y equipo son consideradas como egresos del período en que se adquieren, para efectos del Estado de Situación Financiera, registrando en la cuenta de activo que corresponda, resguardando las facturas originales que amparan la propiedad del bien.

### **Reclasificaciones**

Al 30 de abril de 2021, se han estado contabilizando las reclasificaciones, por concepto de la cancelación de los Deudores Diversos tanto de Viáticos como de Gastos Diversos; así como de Proveedores y Acreedores.

<b>PROCESO DE MEJORA</b>
--------------------------

Con la finalidad de lograr una administración de calidad, se opera un sistema eficiente de control en los procesos administrativos y financieros, que permite la obtención de reportes mensuales de los ingresos tanto federales como estatales, comportamiento de consumos de materiales e incidencias del personal, logrando la optimización de recursos y el cumplimiento de la meta establecida para la presentación de informes financieros y de avances del Programa Operativo Anual.



En cuanto a las medidas de austeridad y disciplina presupuestal aplicadas, se procura llevar a cabo la operación del Colegio con el mejor aprovechamiento de los recursos sin deteriorar o mermar la calidad en el servicio hacia la población estudiantil, así como con el puntual cumplimiento del pago de las obligaciones laborales y financieras.

### EVENTOS POSTERIORES AL CIERRE

Al 30 de abril del ejercicio 2021 tenemos un adeudo ante:

- Secretaria de Hacienda y Crédito Público por concepto de retenciones de ISR por el pago de Sueldos y Salarios, Retenciones por Honorarios, ISR de Arrendamiento, Retención de IVA, ISR por asimilables a salarios por un monto de \$159'686,794.82 (Ciento Cincuenta y Nueve Millones Seiscientos Ochenta y Seis Mil Setecientos Noventa y Cuatro Pesos 82/100 m.n.)
- Instituto Mexicano del Seguro Social por la cantidad de \$ 3'158,034.43 (Tres Millones Ciento Cincuenta y Ocho Mil Treinta y Cuatro Pesos 43/100 M.N.), correspondiente al Tercer Bimestre del año en curso.
- Laudos por la cantidad de \$ 8,445,156.00 (Ocho Millones Cuatrocientos Cuarenta y Cinco Mil Ciento Cincuenta y Seis Pesos 00/100 M.N.); cantidad actualizada al 31 de diciembre de 2020.

### PARTES RELACIONADAS

No existen partes relacionadas que pudieran ejercer influencia significativa sobre la toma de decisiones financieras y operativas.

**Ahorro/Desahorro Neto del Ejercicio**

El Desahorro presentado en el Estado de Posición Financiera al 30 de abril de 2021 es por \$ 24,781,158.00 (Veinticuatro Millones Setecientos Ochenta Un Mil Ciento Cincuenta y Ocho Pesos 00/100 M.N.).

**ELABORÓ**


  
**L.C. SARA REYES LOZANO**  
**JEFE DE RECURSOS FINANCIEROS**

**REVISÓ**

  
**M. en A. CLARA GRICELDA LUEVANO**  
**COLLAZO**  
**ENCARGADA DE LA DIRECCION**  
**ADMINISTRATIVA**

**AUTORIZÓ**

  
**ING. LEONEL GERARDO CORDERO LERMA**  
**DIRECTOR GENERAL DEL CECyTEZ**




## II. Información Presupuestaria

ESTADOS FINANCIEROS DEL 1° AL 30 DE ABRIL  
COLEGIO DE ESTUDIOS CIENTÍFICOS Y TECNOLÓGICOS DEL ESTADO

2021






# II. I. Información Presupuestaria

## Estado Analítico de Ingresos

ESTADOS FINANCIEROS DEL 1° AL 30 DE ABRIL  
COLEGIO DE ESTUDIOS CIENTÍFICOS Y TECNOLÓGICOS DEL ESTADO DE ZACATECAS

| 2021

Rubro de Ingresos	Ingreso					Diferencia (6 = 5 - 1)
	Estimado (1)	Ampliaciones y Reducciones (2)	Modificado (3= 1 + 2)	Devengado (4)	Recaudado (5)	
Impuestos	0	0	0	0	0	0
Cuotas y Aportaciones de Seguridad Social	0	0	0	0	0	0
Contribuciones de Mejoras	0	0	0	0	0	0
Derechos	0	0	0	0	0	0
Productos	0	79,462	79,462	79,462	79,462	79,462
Aprovechamientos	0	0	0	0	0	0
Ingresos por Ventas de Bienes, Prestación de Servicios y Otros Ingresos	0	1,085,533	1,085,533	1,085,533	1,085,533	1,085,533
Participaciones, Aportaciones, Convenios, Incentivos Derivados de la Colaboración Fiscal y Fondos Distintos de Aportaciones	0	0	0	0	0	0
Transferencias, Asignaciones, Subsidios y Subvenciones, y Pensiones y Jubilaciones	261,073,941	156,887	261,230,828	112,679,422	112,679,422	-148,394,519
Ingresos Derivados de Financiamientos	0	0	0	0	0	0
<b>Total</b>	<b>261,073,941</b>	<b>1,321,882</b>	<b>262,395,823</b>	<b>113,844,417</b>	<b>113,844,417</b>	<b>-147,229,524</b>
				Ingresos excedentes		



# II. II. Información Presupuestaria

## Estado Analítico del Ejercicio del Presupuesto de Egresos

ESTADOS FINANCIEROS DEL 1° AL 30 DE ABRIL  
COLEGIO DE ESTUDIOS CIENTÍFICOS Y TECNOLÓGICOS DEL ESTADO DE ZACATECAS

| 2021 |



Estado Analítico de Ingresos Por Fuente de Financiamiento	Ingreso					Diferencia (6 = 5 - 1)
	Estimado (1)	Ampliaciones y Reducciones (2)	Modificado (3= 1 + 2)	Devengado (4)	Recaudado (5)	
<b>Ingresos del Poder Ejecutivo Federal o Estatal y de los Municipios</b>	0	0	0	0	0	0
Impuestos	0	0	0	0	0	0
Cuotas y Aportaciones de Seguridad Social	0	0	0	0	0	0
Contribuciones de Mejoras	0	0	0	0	0	0
Derechos	0	0	0	0	0	0
Productos <sup>1</sup>	0	0	0	0	0	0
Aprovechamientos <sup>2</sup>	0	0	0	0	0	0
Participaciones, Aportaciones, Convenios, Incentivos Derivados de la Colaboración Fiscal y Fondos Distintos de Aportaciones.	0	0	0	0	0	0
Transferencias, Asignaciones, Subsidios y Subvenciones, y Pensiones y Jubilaciones.	0	0	0	0	0	0
<b>Ingresos de los Entes Públicos de los Poderes Legislativo y Judicial, de los Organos Autónomos y del Sector Paraestatal o Paramunicipal, así como de las Empresas Productivas del Estado</b>	0	0	0	0	0	0
Cuotas y Aportaciones de Seguridad Social	0	0	0	0	0	0
Productos <sup>1</sup>	0	79,462	79,462	79,462	79,462	79,462
Ingresos por Ventas de Bienes, Prestación de Servicios y otros Ingresos <sup>3</sup>	0	1,085,533	1,085,533	1,085,533	1,085,533	1,085,533
Transferencias, Asignaciones, Subsidios y Subvenciones, y Pensiones y Jubilaciones	261,073,941	156,887	261,230,828	112,679,422	112,679,422	-148,394,519
<b>Ingresos Derivados de Financiamientos</b>	0	0	0	0	0	0
Ingresos Derivados de Financiamientos	0	0	0	0	0	0
<b>Total</b>	<b>261,073,941</b>	<b>1,321,882</b>	<b>262,395,823</b>	<b>113,844,417</b>	<b>113,844,417</b>	<b>-147,229,524</b>
				<b>Ingresos excedentes</b>		

<sup>1</sup> Incluye intereses que generan las cuentas bancarias de los entes públicos en productos.

<sup>2</sup> Incluye donativos en efectivo del Poder Ejecutivo, entre otros aprovechamientos.

<sup>3</sup> Se refiere a los ingresos propios obtenidos por los Poderes Legislativo y Judicial, los Organos Autónomos y las entidades de la administración pública paraestatal y paramunicipal, por sus actividades diversas no inherentes a su operación que generan recursos y que no sean ingresos por venta de bienes o prestación de servicios, tales como donativos en efectivo, entre otros.

Concepto	Egresos					Subejercicio 6 = ( 3 - 4 )
	Aprobado	Ampliaciones/ (Reducciones)	Modificado	Devengado	Pagado	
	1	2	3 = ( 1 + 2 )	4	5	
Poder Ejecutivo	261,073,941	9,194,311	270,268,252	89,205,868	89,205,868	181,062,384
Administración Pública Centralizada	0	0	0	0	0	0
Administración Pública Descentralizada	261,073,941	9,194,311	270,268,252	89,205,868	89,205,868	181,062,384
Poder Legislativo	0	0	0	0	0	0
Poder Judicial	0	0	0	0	0	0
Organos Autónomos	0	0	0	0	0	0
Municipios	0	0	0	0	0	0
<b>Total del Gasto</b>	<b>261,073,941</b>	<b>9,194,311</b>	<b>270,268,252</b>	<b>89,205,868</b>	<b>89,205,868</b>	<b>181,062,384</b>

Concepto	Egresos					Subejercicio 6 = (3 - 4)
	Aprobado	Ampliaciones/ (Reducciones)	Modificado	Devengado	Pagado	
	1	2	3 = (1 + 2)	4	5	
Unidad Administrativa 1	0	0	0	0	0	0
Unidad Administrativa 2	0	0	0	0	0	0
Unidad Administrativa 3	0	0	0	0	0	0
Unidad Administrativa 4	0	0	0	0	0	0
Unidad Administrativa 5	0	0	0	0	0	0
Unidad Administrativa 6	0	0	0	0	0	0
Unidad Administrativa 7	0	0	0	0	0	0
Unidad Administrativa 8	0	0	0	0	0	0
Unidad Administrativa 9	0	0	0	0	0	0
Unidad Administrativa 10	0	0	0	0	0	0
<b>Total del Gasto</b>	<b>261,073,941</b>	<b>9,194,311</b>	<b>270,268,252</b>	<b>89,205,868</b>	<b>89,205,868</b>	<b>181,062,384</b>



Concepto	Egresos					
	Aprobado 1	Ampliaciones/ (Reducciones) 2	Modificado 3 = (1 + 2)	Devengado 4	Pagado 5	Subejercicio 6 = (3 - 4)
Gasto Corriente	261,073,941	8,788,409	269,862,350	89,063,266	89,063,266	180,799,084
Gasto de Capital	0	405,902	405,902	142,602	142,602	263,300
Amortización de la Deuda y Disminución de Pasivos	0	0	0	0	0	0
Pensiones y Jubilaciones	0	0	0	0	0	0
Participaciones	0	0	0	0	0	0
<b>Total del Gasto</b>	<b>261,073,941</b>	<b>9,194,311</b>	<b>270,268,252</b>	<b>89,205,868</b>	<b>89,205,869</b>	<b>181,062,384</b>

Del 1 al 30 de abril de 2021

Concepto	Egresos						Subejercicio 6 = ( 3 - 4 )
	Aprobado	Ampliaciones/ (Reducciones)	Modificado	Devengado	Pagado		
	1	2	3 = ( 1 + 2 )	4	5	6	
<b>Servicios Personales</b>	<b>248,525,614</b>	<b>7,636,288</b>	<b>256,161,902</b>	<b>86,507,308</b>	<b>86,507,308</b>	<b>169,654,595</b>	
Remuneraciones al Personal de Carácter Permanente	126,069,680	2,973,109	129,042,789	49,432,663	49,432,663	79,610,126	
Remuneraciones al Personal de Carácter Transitorio	11,551,318	1,316,217	12,867,535	5,323,408	5,323,408	7,544,127	
Remuneraciones Adicionales y Especiales	40,922,892	7,353,957	48,276,849	14,361,567	14,361,567	33,915,282	
Seguridad Social	31,521,227	794,438	32,315,665	8,993,524	8,993,524	23,322,141	
Otras Prestaciones Sociales y Económicas	34,040,828	-5,968,742	28,072,086	5,752,403	5,752,403	22,319,683	
Provisiones	0	0	0	0	0	0	
Pago de Estímulos a Servidores Públicos	4,419,669	1,167,309	5,586,979	2,643,743	2,643,743	2,943,235	
<b>Materiales y Suministros</b>	<b>5,759,066</b>	<b>176,158</b>	<b>5,935,225</b>	<b>553,553</b>	<b>553,553</b>	<b>5,381,671</b>	
Materiales de Administración, Emisión de Documentos y Artículos Oficiales	2,981,492	25,134	3,006,626	115,954	115,954	2,890,672	
Alimentos y Utensilios	323,463	57,535	380,998	90,267	90,267	290,731	
Materias Primas y Materiales de Producción y Comercialización	0	0	0	0	0	0	
Materiales y Artículos de Construcción y de Reparación	1,558,635	76,787	1,635,422	235,584	235,584	1,399,837	
Productos Químicos, Farmacéuticos y de Laboratorio	85,000	-6,219	78,781	3,781	3,781	75,000	
Combustibles, Lubrificantes y Aditivos	273,500	-39,837	233,663	46,163	46,163	187,500	
Vestuario, Blancos, Prendas de Protección y Artículos Deportivos	445,585	0	445,585	1,206	1,206	444,379	
Materiales y Suministros Para Seguridad	0	0	0	0	0	0	
Herramientas, Refacciones y Accesorios Menores	91,392	62,758	154,150	60,598	60,598	93,552	
<b>Servicios Generales</b>	<b>6,789,261</b>	<b>975,963</b>	<b>7,765,223</b>	<b>2,002,405</b>	<b>2,002,405</b>	<b>5,762,818</b>	
Servicios Básicos	2,983,064	-5,335	2,977,729	632,255	632,255	2,345,474	
Servicios de Arrendamiento	70,029	4,502	74,531	8,276	8,276	66,255	
Servicios Profesionales, Científicos, Técnicos y Otros Servicios	1,157,061	27,624	1,184,685	176,450	176,450	1,008,235	
Servicios Financieros, Bancarios y Comerciales	163,006	9,632	172,638	51,409	51,409	121,229	
Servicios de Instalación, Reparación, Mantenimiento y Conservación	254,011	5,022	259,034	28,840	28,840	230,194	
Servicios de Comunicación Social y Publicidad.	10,000	2,255	12,255	1,295	1,295	10,960	
Servicios de Traslado y Viáticos	1,954,497	-96,408	1,858,089	33,152	33,152	1,824,937	
Servicios Oficiales	147,989	-9,000	138,989	1,000	1,000	137,989	
Otros Servicios Generales	49,603	1,037,671	1,087,274	1,069,729	1,069,729	17,545	
<b>Total del Gasto hoja 1 de 3</b>	<b>261,073,941</b>	<b>8,788,409</b>	<b>269,862,350</b>	<b>89,063,266</b>	<b>89,063,266</b>	<b>180,799,084</b>	



Concepto	Egresos					Subejercicio 6 = ( 3 - 4 )
	Aprobado 1	Ampliaciones/ (Reducciones) 2	Modificado 3 = ( 1 + 2 )	Devengado 4	Pagado 5	
<b>Transferencias, Asignaciones, Subsidios y Otras Ayudas</b>	0	0	0	0	0	0
Transferencias Internas y Asignaciones al Sector Público	0	0	0	0	0	0
Transferencias al Resto del Sector Público	0	0	0	0	0	0
Subsidios y Subvenciones	0	0	0	0	0	0
Ayudas Sociales	0	0	0	0	0	0
Pensiones y Jubilaciones	0	0	0	0	0	0
Transferencias a Fideicomisos, Mandatos y Otros Análogos	0	0	0	0	0	0
Transferencias a la Seguridad Social	0	0	0	0	0	0
Donativos	0	0	0	0	0	0
Transferencias al Exterior	0	0	0	0	0	0
<b>Bienes Muebles, Inmuebles e Intangibles</b>	0	0	0	0	0	0
Mobiliario y Equipo de Administración	0	0	0	0	0	0
Mobiliario y Equipo Educativo y Recreativo	0	0	0	0	0	0
Equipo e Instrumental Médico y de Laboratorio	0	0	0	0	0	0
Vehículos y Equipo de Transporte	0	0	0	0	0	0
Equipo de Defensa y Seguridad	0	0	0	0	0	0
Maquinaria, Otros Equipos y Herramientas	0	0	0	0	0	0
Activos Biológicos	0	0	0	0	0	0
Bienes Inmuebles	0	0	0	0	0	0
Activos Intangibles	0	0	0	0	0	0
<b>Inversión Pública</b>	0	405,902	405,902	142,602	142,602	263,300
Obra Pública en Bienes de Dominio Público	0	0	0	0	0	0
Obra Pública en Bienes Propios	0	405,902	405,902	142,602	142,602	263,300
Proyectos Productivos y Acciones de Fomento	0	0	0	0	0	0
<b>Total del Gasto hoja 2 de 3</b>	0	405,902	405,902	142,602	142,602	263,300



Concepto	Egresos						Subejercicio 6 = ( 3 - 4 )
	Aprobado 1	Ampliaciones/ (Reducciones) 2	Modificado 3 = ( 1 + 2 )	Devengado 4	Pagado 5		
<b>Inversiones Financieras y Otras Provisiones</b>	0	0	0	0	0	0	0
Inversiones Para el Fomento de Actividades Productivas	0	0	0	0	0	0	0
Acciones y Participaciones de Capital	0	0	0	0	0	0	0
Compra de Títulos y Valores	0	0	0	0	0	0	0
Concesión de Préstamos	0	0	0	0	0	0	0
Inversiones en Fideicomisos, Mandatos y Otros Análogos	0	0	0	0	0	0	0
Otras Inversiones Financieras	0	0	0	0	0	0	0
Provisiones para Contingencias y Otras Erogaciones Especiales	0	0	0	0	0	0	0
<b>Participaciones y Aportaciones</b>	0	0	0	0	0	0	0
Participaciones	0	0	0	0	0	0	0
Aportaciones	0	0	0	0	0	0	0
Convenios	0	0	0	0	0	0	0
<b>Deuda Pública</b>	0	0	0	0	0	0	0
Amortización de la Deuda Pública	0	0	0	0	0	0	0
Intereses de la Deuda Pública	0	0	0	0	0	0	0
Comisiones de la Deuda Pública	0	0	0	0	0	0	0
Gastos de la Deuda Pública	0	0	0	0	0	0	0
Costo por Coberturas	0	0	0	0	0	0	0
Apoyos Financieros	0	0	0	0	0	0	0
Adeudos de Ejercicios Fiscales Anteriores (Adefas)	0	0	0	0	0	0	0
<b>Total del Gasto hoja 3 de 3</b>	0	0	0	0	0	0	0
<b>Total del Gasto Clasificación por Objeto del Gasto</b>	261,073,941	9,194,311	270,268,252	89,205,868	89,205,868	181,062,384	181,062,384

Concepto	Egresos					Subejercicio
	Aprobado	Ampliaciones/ (Reducciones)	Modificado	Devengado	Pagado	
	1	2	3 = (1 + 2)	4	5	
<b>Gobierno</b>						
Legislación	0	0	0	0	0	0
Justicia	0	0	0	0	0	0
Coordinación de la Política de Gobierno	0	0	0	0	0	0
Relaciones Exteriores	0	0	0	0	0	0
Asuntos Financieros y Hacendarios	0	0	0	0	0	0
Seguridad Nacional	0	0	0	0	0	0
Asuntos de Orden Público y de Seguridad Interior	0	0	0	0	0	0
Otros Servicios Generales	0	0	0	0	0	0
<b>Desarrollo Social</b>	261,073,941	9,194,311	270,268,252	89,205,868	89,205,868	181,062,384
Protección Ambiental	0	0	0	0	0	0
Vivienda y Servicios a la Comunidad	0	0	0	0	0	0
Salud	0	0	0	0	0	0
Recreación, Cultura y Otras Manifestaciones Sociales	0	0	0	0	0	0
Educación	261,073,941	9,194,311	270,268,252	89,205,868	89,205,868	181,062,384
Protección Social	0	0	0	0	0	0
Otros Asuntos Sociales	0	0	0	0	0	0
<b>Desarrollo Económico</b>	0	0	0	0	0	0
Asuntos Económicos, Comerciales y Laborales en General	0	0	0	0	0	0
Agropecuaria, Silvicultura, Pesca y Caza	0	0	0	0	0	0
Combustibles y Energía	0	0	0	0	0	0
Minería, Manufacturas y Construcción	0	0	0	0	0	0
Transporte	0	0	0	0	0	0
Comunicaciones	0	0	0	0	0	0
Turismo	0	0	0	0	0	0
Ciencia, Tecnología e Innovación	0	0	0	0	0	0
Otras Industrias y Otros Asuntos Económicos	0	0	0	0	0	0
<b>Otras no Clasificadas en Funciones Anteriores</b>	0	0	0	0	0	0
Transacciones de la Deuda Pública / Costo Financiero de la Deuda	0	0	0	0	0	0
Transferencias, Participaciones y Aportaciones entre Diferentes Niveles y Ordenes de	0	0	0	0	0	0
Saneamiento del Sistema Financiero	0	0	0	0	0	0
Adeudos de Ejercicios Fiscales Anteriores	0	0	0	0	0	0
<b>Total del Gasto</b>	<b>261,073,941</b>	<b>9,194,311</b>	<b>270,268,252</b>	<b>89,205,868</b>	<b>89,205,868</b>	<b>181,062,384</b>



Ente: Colegio de Estudios Científicos y Tecnológicos del Estado de Zacatecas  
 Estado Analítico del Ejercicio del Presupuesto de Egresos  
 Clasificación por Fuente de Financiamiento  
 Del 1 al 30 de abril de 2021

Concepto	Egresos						Subejercicio 6 = (3 - 4)
	Aprobado 1	Ampliaciones/ (Reducciones) 2	Modificado 3 = (1 + 2)	Devengado 4	Pagado 5		
11 Recursos Fiscales	0	0	0	0	0	0	0
12 Financiamientos Internos	0	0	0	0	0	0	0
13 Financiamientos Externos	0	0	0	0	0	0	0
14 Recursos Propios	0	0	0	0	0	0	0
15 Recursos Federales NE	192,750,847	5,220,530	197,971,376	50,651,092	50,651,092	147,320,285	147,320,285
16 Recursos Estatales NE	68,323,094	3,913,099	72,236,193	37,966,017	37,966,017	34,270,176	34,270,176
17 Otros recursos de Libre Disposición	0	60,682	60,682	588,759	588,759	-528,076	-528,076
25 Recursos Federales E	0	0	0	0	0	0	0
26 Recursos Estatales E	0	0	0	0	0	0	0
27 Otros Recursos de Transferencias Federales Etiquetadas	0	0	0	0	0	0	0
<b>Total del Gasto</b>	<b>261,073,941</b>	<b>9,194,311</b>	<b>270,268,252</b>	<b>89,205,868</b>	<b>89,205,868</b>	<b>181,062,384</b>	<b>181,062,384</b>



Identificación de Crédito o Instrumento		Contratación / Colocación	Amortización	Endeudamiento Neto
		A	B	C = A - B
<b>Créditos Bancarios</b>				
Crédito No.		0	0	0
Crédito No.		0	0	0
Crédito No.		0	0	0
Crédito No.		0	0	0
Crédito No.		0	0	0
Crédito No.		0	0	0
Crédito No.		0	0	0
<b>NO APLICA</b>				
<b>Total Créditos Bancarios</b>		0	0	0
<b>Otros Instrumentos de Deuda</b>				
Tipo de Instrumento		0	0	0
Tipo de Instrumento		0	0	0
Tipo de Instrumento		0	0	0
Tipo de Instrumento		0	0	0
Tipo de Instrumento		0	0	0
Tipo de Instrumento		0	0	0
Tipo de Instrumento		0	0	0
<b>Total Otros Instrumentos de Deuda</b>		0	0	0
<b>TOTAL</b>		0	0	0

Identificación de Crédito o Instrumento		Devengado	Pagado
<b>Créditos Bancarios</b>			
Crédito No.		0	0
Crédito No.		0	0
Crédito No.		0	0
Crédito No.	<b>NO APLICA</b>		
Crédito No.			
Crédito No.			
Crédito No.			
<b>Total de Intereses de Créditos Bancarios</b>		<b>0</b>	<b>0</b>
<b>Otros Instrumentos de Deuda</b>			
Tipo de Instrumento		0	0
Tipo de Instrumento		0	0
Tipo de Instrumento		0	0
Tipo de Instrumento		0	0
Tipo de Instrumento		0	0
Tipo de Instrumento		0	0
Tipo de Instrumento		0	0
<b>Total de Intereses de Otros Instrumentos de Deuda</b>		<b>0</b>	<b>0</b>
<b>TOTAL</b>		<b>0</b>	<b>0</b>



COLEGIO DE ESTUDIOS CIENTIFICOS Y TECNOLOGICOS DEL ESTADO DE ZACATECAS							
ESTADO DE ACTIVIDADES 2021							
P R O Y E C T O		MES ACTUAL ABRIL		ACUMULADO (ENERO A ABRIL)			
Atención a la Demanda, Cobertura y Calidad		CECyTEs	EMSaD	TOTAL	CECyTEs	EMSaD	TOTAL
	TOTAL DE INGRESOS	0.00	0.00	0.00	0.00	0.00	0.00
	MENOS						
	TOTAL DE EGRESOS	0.00	0.00	0.00	1,206.40	0.00	1,206.40
	IGUAL						
	REMANENTE O DEFICIT (-) DEL PERIODO	0.00	0.00	0.00	-1,206.40	0.00	-1,206.40
	INGRESOS FEDERALES	0.00	0.00	0.00	0.00	0.00	0.00
	INGRESOS ESTATALES	0.00	0.00	0.00	0.00	0.00	0.00
	INGRESOS PROPIOS	0.00	0.00	0.00	0.00	0.00	0.00
	OTROS INGRESOS	0.00	0.00	0.00	0.00	0.00	0.00
1000	<b>SERVICIOS PERSONALES</b>	0.00	0.00	0.00	0.00	0.00	0.00
1100	REMUNERACIONES AL PERSONAL DE CARÁCTER PERMANENTE	0.00	0.00	0.00	0.00	0.00	0.00
113	SUELDOS BASE AL PERSONAL PERMANENTE	0.00	0.00	0.00	0.00	0.00	0.00
1200	REMUNERACIONES AL PERSONAL DE CARÁCTER TRANSITORIO	0.00	0.00	0.00	0.00	0.00	0.00
121	HONORARIOS ASIMILABLES A SALARIOS	0.00	0.00	0.00	0.00	0.00	0.00
122	SUELDO BASE AL PERSONAL EVENTUAL	0.00	0.00	0.00	0.00	0.00	0.00
1300	REMUNERACIONES ADICIONALES Y ESPECIALES	0.00	0.00	0.00	0.00	0.00	0.00
131	PRIMAS POR AÑOS DE SERVICIOS EFECTIVOS PRESTADOS	0.00	0.00	0.00	0.00	0.00	0.00
132	PRIMAS DE VACACIONES, DOMINICAL Y GRATIFICACION DE FIN DE AÑO	0.00	0.00	0.00	0.00	0.00	0.00
133	HORAS EXTRAORDINARIAS	0.00	0.00	0.00	0.00	0.00	0.00
134	COMPENSACIONES	0.00	0.00	0.00	0.00	0.00	0.00
1400	<b>SEGURIDAD SOCIAL</b>	0.00	0.00	0.00	0.00	0.00	0.00
141	APORTACIONES DE SEGURIDAD SOCIAL	0.00	0.00	0.00	0.00	0.00	0.00
142	APORTACIONES A FONDOS DE VIVIENDA	0.00	0.00	0.00	0.00	0.00	0.00
143	APORTACIONES AL SISTEMA PARA EL RETIRO	0.00	0.00	0.00	0.00	0.00	0.00
144	APORTACIONES PARA SEGUROS	0.00	0.00	0.00	0.00	0.00	0.00
1500	<b>OTRAS PRESTACIONES SOCIALES Y ECONOMICAS</b>	0.00	0.00	0.00	0.00	0.00	0.00
151	CUOTAS PARA EL FONDO DE AHORRO Y FONDO DE TRABAJO	0.00	0.00	0.00	0.00	0.00	0.00
152	INDEMINIZACIONES	0.00	0.00	0.00	0.00	0.00	0.00
153	PRESTACIONES Y HABERES DE RETIRO	0.00	0.00	0.00	0.00	0.00	0.00
154	PRESTACIONES CONTRACTUALES	0.00	0.00	0.00	0.00	0.00	0.00
155	APOYOS A LA CAPACITACIÓN DE LOS SERVIDORES PUBLICOS	0.00	0.00	0.00	0.00	0.00	0.00
159	OTRAS PRESTACIONES SOCIALES Y ECONOMICAS	0.00	0.00	0.00	0.00	0.00	0.00
1600	<b>PREVISIONES</b>	0.00	0.00	0.00	0.00	0.00	0.00
161	PREVISIONES DE CARÁCTER LABORAL, ECONÓMICA Y DE SEGURIDAD SOCIAL	0.00	0.00	0.00	0.00	0.00	0.00
1700	<b>PGGO DE ESTIMULOS A SERVIDORES PUBLICOS</b>	0.00	0.00	0.00	0.00	0.00	0.00
171	ESTIMULOS	0.00	0.00	0.00	0.00	0.00	0.00
172	RECOMPENSAS	0.00	0.00	0.00	0.00	0.00	0.00
2000	<b>MATERIALES Y SUMINISTROS</b>	0.00	0.00	0.00	1,206.40	0.00	1,206.40
2100	<b>MATERIALES DE ADMINISTRACIÓN, EMISIÓN DE DOCUMENTOS Y ARTÍC</b>	0.00	0.00	0.00	0.00	0.00	0.00
211	MATERIAL, ÚTILES Y EQUIPOS MENORES DE OFICINA	0.00	0.00	0.00	0.00	0.00	0.00
212	MATERIALES Y ÚTILES DE IMPRESIÓN Y REPRODUCCIÓN	0.00	0.00	0.00	0.00	0.00	0.00
213	MATERIAL ESTADÍSTICO Y GEOGRÁFICO	0.00	0.00	0.00	0.00	0.00	0.00
214	MATERIALES, ÚTILES Y EQUIPOS MENORES DE TECNOLOGÍAS DE LA INFORMACIÓN Y COMUNICACIONES	0.00	0.00	0.00	0.00	0.00	0.00
215	MATERIAL IMPRESO E INFORMACIÓN DIGITAL	0.00	0.00	0.00	0.00	0.00	0.00
216	MATERIAL DE LIMPIEZA	0.00	0.00	0.00	0.00	0.00	0.00
217	MATERIALES Y ÚTILES DE ENSEÑANZA	0.00	0.00	0.00	0.00	0.00	0.00
218	MATERIALES PARA EL REGISTRO E IDENTIFICACIÓN DE BIENES Y PERSONAS	0.00	0.00	0.00	0.00	0.00	0.00
2200	<b>ALIMENTOS Y UTENSILIOS</b>	0.00	0.00	0.00	0.00	0.00	0.00
221	PRODUCTOS ALIMENTICIOS PARA PERSONAS	0.00	0.00	0.00	0.00	0.00	0.00
222	PRODUCTOS ALIMENTICIOS PARA ANIMALES	0.00	0.00	0.00	0.00	0.00	0.00
223	UTENSILIOS PARA EL SERVICIOS DE ALIMENTACIÓN	0.00	0.00	0.00	0.00	0.00	0.00
2300	<b>MATERIAS PRIMAS Y MATERIALES DE PRODUCCIÓN Y COMERCIALIZAC</b>	0.00	0.00	0.00	0.00	0.00	0.00
231	PRODUCTOS ALIMENTICIOS, AGROPECUARIOS Y FORESTALES ADQUIRIDOS COMO MATERIA PRIMA	0.00	0.00	0.00	0.00	0.00	0.00
232	INSUMOS TEXTILES ADQUIRIDOS COMO MATERIA PRIMA	0.00	0.00	0.00	0.00	0.00	0.00
233	PRODUCTOS DE PAPEL, CARTÓN E IMPRESOS ADQUIRIDOS COMO MATERIA PRIMA	0.00	0.00	0.00	0.00	0.00	0.00
234	COMBUST, LUBRICANTES, ADITIVOS, CARBÓN Y SUS DERIVADOS ADQUIRIDOS COMO MATERIA PRIMA	0.00	0.00	0.00	0.00	0.00	0.00
235	PROD QUÍMICOS, FARMACÉUTICOS Y DE LABORATORIO ADQUIRIDOS COMO MATERIA PRIMA	0.00	0.00	0.00	0.00	0.00	0.00
236	PROD METÁLICOS Y A BASE DE MINERALES NO METÁLICOS ADQUIRIDOS COMO MAT PRIMA	0.00	0.00	0.00	0.00	0.00	0.00
237	PROD DE CUERO, PIEL, PLÁSTICO Y HULE ADQUIRIDOS COMO MATERIA PRIMA	0.00	0.00	0.00	0.00	0.00	0.00
239	OTROS PRODUCTOS ADQUIRIDOS COMO MATERIA PRIMA	0.00	0.00	0.00	0.00	0.00	0.00
2400	<b>MATERIALES Y ARTÍCULOS DE CONSTRUCCIÓN Y REPARACIÓN</b>	0.00	0.00	0.00	0.00	0.00	0.00
241	PRODUCTOS MINERALES NO METÁLICOS	0.00	0.00	0.00	0.00	0.00	0.00
242	CEMENTO Y PRODUCTOS DE CONCRETO	0.00	0.00	0.00	0.00	0.00	0.00
243	CAL, YESO Y PRODUCTOS DE YESO	0.00	0.00	0.00	0.00	0.00	0.00
244	MADERA Y PRODUCTOS DE MADERA	0.00	0.00	0.00	0.00	0.00	0.00
245	VIDRIO Y PRODUCTOS DE VIDRIO	0.00	0.00	0.00	0.00	0.00	0.00
246	MATERIAL ELECTRICO Y ELECTRONICO	0.00	0.00	0.00	0.00	0.00	0.00
247	ARTÍCULOS METÁLICOS PARA CONSTRUCCIÓN	0.00	0.00	0.00	0.00	0.00	0.00
248	MATERIALES COMPLEMENTARIOS	0.00	0.00	0.00	0.00	0.00	0.00
249	OTROS MATERIALES Y ARTICULOS DE CONSTRUCCION Y REPARACIÓN	0.00	0.00	0.00	0.00	0.00	0.00
2500	<b>PRODUCTOS QUÍMICOS, FARMACÉUTICOS Y DE LABORATORIO</b>	0.00	0.00	0.00	0.00	0.00	0.00
251	PRODUCTOS QUÍMICOS BÁSICOS	0.00	0.00	0.00	0.00	0.00	0.00
252	FERTILIZANTES, PESTICIDAS Y OTROS AGROQUÍMICOS	0.00	0.00	0.00	0.00	0.00	0.00



COLEGIO DE ESTUDIOS CIENTIFICOS Y TECNOLOGICOS DEL ESTADO DE :

253	MEDICINAS Y PRODUCTOS FARMACEUTICOS	0.00	0.00	0.00	0.00	0.00	0.00	0.00
254	MATERIALES, ACCESORIOS Y SUMINISTROS MEDICOS	0.00	0.00	0.00	0.00	0.00	0.00	0.00
255	MATERIALES, ACCESORIOS Y SUMINISTROS DE LABORATORIO	0.00	0.00	0.00	0.00	0.00	0.00	0.00
259	OTROS PRODUCTOS QUIMICOS	0.00	0.00	0.00	0.00	0.00	0.00	0.00
2600	COMBUSTIBLES, LUBRICANTES Y ADITIVOS	0.00	0.00	0.00	0.00	0.00	0.00	0.00
261	COMBUSTIBLES, LUBRICANTES Y ADITIVOS	0.00	0.00	0.00	0.00	0.00	0.00	0.00
262	CARBON Y SUS DERIVADOS	0.00	0.00	0.00	0.00	0.00	0.00	0.00
2700	VESTUARIO, BLANCOS, PRENDAS DE PROTECCIÓN Y ART DEPORTIVOS	0.00	0.00	0.00	1,206.40	0.00	1,206.40	0.00
271	VESTUARIOS Y UNIFORMES	0.00	0.00	0.00	1,206.40	0.00	1,206.40	0.00
272	PRENDAS DE SEGURIDAD Y PROTECCION PERSONAL	0.00	0.00	0.00	0.00	0.00	0.00	0.00
273	ARTICULOS DEPORTIVOS	0.00	0.00	0.00	0.00	0.00	0.00	0.00
274	PRODUCTOS TEXTILES	0.00	0.00	0.00	0.00	0.00	0.00	0.00
275	BLANCOS Y OTROS PRODUCTOS TEXTILES, EXCEPTO PRENDAS DE VESTIR	0.00	0.00	0.00	0.00	0.00	0.00	0.00
2800		0.00	0.00	0.00	0.00	0.00	0.00	0.00
281	SUSTANCIAS Y MATERIALES EXPLOSIVOS	0.00	0.00	0.00	0.00	0.00	0.00	0.00
282	MATERIALES DE SEGURIDAD PUBLICA	0.00	0.00	0.00	0.00	0.00	0.00	0.00
283	PRENDAS DE PROTECCION PARA SEGURIDAD PUBLICA	0.00	0.00	0.00	0.00	0.00	0.00	0.00
2900	HERRAMIENTAS, REFACCIONES Y ACCESORIOS MENORES	0.00	0.00	0.00	0.00	0.00	0.00	0.00
291	HERRAMIENTAS MENORES	0.00	0.00	0.00	0.00	0.00	0.00	0.00
292	REFACCIONES Y ACCESORIOS MENORES DE EDIFICIOS	0.00	0.00	0.00	0.00	0.00	0.00	0.00
293	REFACC Y ACCES MENORES DE MOBILIARIO Y EQUIPO DE ADMON, EDUC Y RECREATIVO	0.00	0.00	0.00	0.00	0.00	0.00	0.00
294	REFACCIONES Y ACCESORIOS MENORES DE EQUIPO DE COMPUTO Y TECNOLOGICAS DE LA INFORMACIÓN	0.00	0.00	0.00	0.00	0.00	0.00	0.00
295	REFACC Y ACCES MENORES DE EQ E INSTRUMENTAL MÉDICO Y DE LABORATORIO	0.00	0.00	0.00	0.00	0.00	0.00	0.00
296	REFACCIONES Y ACCESORIOS MENORES DE EQUIPO DE TRANSPORTE	0.00	0.00	0.00	0.00	0.00	0.00	0.00
297	REFACCIONES Y ACCESORIOS MENORES DE EQUIPO DE EQUIPO DE DEFENSA Y SEGURIDAD	0.00	0.00	0.00	0.00	0.00	0.00	0.00
298	REFACCIONES Y ACCESORIOS MENORES DE MAQUINARIA Y OTROS EQUIPOS	0.00	0.00	0.00	0.00	0.00	0.00	0.00
299	MUEBLES	0.00	0.00	0.00	0.00	0.00	0.00	0.00
3000	SERVICIOS GENERALES	0.00	0.00	0.00	0.00	0.00	0.00	0.00
3100	SERVICIOS BÁSICOS	0.00	0.00	0.00	0.00	0.00	0.00	0.00
311	ENERGIA ELECTRICA	0.00	0.00	0.00	0.00	0.00	0.00	0.00
312	GAS	0.00	0.00	0.00	0.00	0.00	0.00	0.00
313	AGUA	0.00	0.00	0.00	0.00	0.00	0.00	0.00
314	TELEFONIA TRADICIONAL	0.00	0.00	0.00	0.00	0.00	0.00	0.00
315	TELEFONIA CELULAR	0.00	0.00	0.00	0.00	0.00	0.00	0.00
316	SERVICIO DE RADIOLOCALIZACION	0.00	0.00	0.00	0.00	0.00	0.00	0.00
317	SERVICIOS DE ACCESO DE INTERNET, REDES Y PROCESAMIENTO DE INFORMACIÓN	0.00	0.00	0.00	0.00	0.00	0.00	0.00
318	SERVICIOS POSTALES Y TELEGRÁFICOS	0.00	0.00	0.00	0.00	0.00	0.00	0.00
319	SERVICIOS INTEGRALES Y OTROS SERVICIOS	0.00	0.00	0.00	0.00	0.00	0.00	0.00
3200	SERVICIOS DE ARRENDAMIENTO	0.00	0.00	0.00	0.00	0.00	0.00	0.00
321	ARRENDAMIENTO DE TERRENOS	0.00	0.00	0.00	0.00	0.00	0.00	0.00
322	ARRENDAMIENTO DE EDIFICIOS	0.00	0.00	0.00	0.00	0.00	0.00	0.00
323	ARRENDAMIENTO DE MOVILIARIO	0.00	0.00	0.00	0.00	0.00	0.00	0.00
324	ARRENDAMIENTO DE EQUIPO INDUSTRIAL MEDICO Y DE LABORATORIO	0.00	0.00	0.00	0.00	0.00	0.00	0.00
325	ARRENDAMIENTO DE EQUIPO DE TRANSPORTE	0.00	0.00	0.00	0.00	0.00	0.00	0.00
326	ARRENDAMIENTO DE MAQUINARIA, OTROS EQUIPOS Y HERRAMIENTAS	0.00	0.00	0.00	0.00	0.00	0.00	0.00
327	ARRENDAMIENTO DE ACTIVOS INTANGIBLES	0.00	0.00	0.00	0.00	0.00	0.00	0.00
328	ARRENDAMIENTO FINANCIERO	0.00	0.00	0.00	0.00	0.00	0.00	0.00
329	OTROS ARRENDAMIENTOS	0.00	0.00	0.00	0.00	0.00	0.00	0.00
3300	SERVICIOS PROFESIONALES, CIENTÍFICOS, TÉCNICOS Y OTROS SERVI	0.00	0.00	0.00	0.00	0.00	0.00	0.00
331	SERVICIOS LEGALES, DE CONTABILIDAD, AUDITORÍA Y RELACIONADOS	0.00	0.00	0.00	0.00	0.00	0.00	0.00
332	SERVICIOS DE DISEÑO, ARQUITECTURA E INGENIERIA	0.00	0.00	0.00	0.00	0.00	0.00	0.00
333	SERVICIOS DE CONSULTORIA ADMINISTRATIVA, PROCESOS TÉCNICA Y EN TECNOLOGÍAS DE LA INFORMACIÓN	0.00	0.00	0.00	0.00	0.00	0.00	0.00
334	SERVICIOS DE CAPACITACIÓN	0.00	0.00	0.00	0.00	0.00	0.00	0.00
335	SERVICIOS DE INVESTIGACION CIENTIFICA Y DESARROLLO	0.00	0.00	0.00	0.00	0.00	0.00	0.00
336	SERVICIOS DE APOYO ADMINISTRATIVO, TRADUCCIÓN, FOTOCOPIADO E IMPRESIÓN	0.00	0.00	0.00	0.00	0.00	0.00	0.00
338	SERVICIOS DE VIGILANCIA	0.00	0.00	0.00	0.00	0.00	0.00	0.00
339	SERVICIOS PROFESIONALES, CIENTÍFICOS Y TÉCNICOS INTEGRALES	0.00	0.00	0.00	0.00	0.00	0.00	0.00
3400	SERVICIOS FINANCIEROS, BANCARIOS Y COMERCIALES	0.00	0.00	0.00	0.00	0.00	0.00	0.00
341	SERVICIOS FINANCIEROS Y BANCARIOS	0.00	0.00	0.00	0.00	0.00	0.00	0.00
345	SEGURO DE BIENES PATRIMONIALES	0.00	0.00	0.00	0.00	0.00	0.00	0.00
347	FLETES Y MANIOBRAS	0.00	0.00	0.00	0.00	0.00	0.00	0.00
3500	SERVICIOS DE INSTALACION, REPARACIÓN, MANTENIMIENTO Y CONSE	0.00	0.00	0.00	0.00	0.00	0.00	0.00
351	CONSERVACIÓN Y MANTENIMIENTO MENOR DE INMUEBLES	0.00	0.00	0.00	0.00	0.00	0.00	0.00
352	INSTALACIÓN, REPARACIÓN Y MANTENIMIENTO DE MOBILIARIO Y EQUIPO DE ADMINISTRACIÓN, EDUCACIONAL Y RECREATIVO	0.00	0.00	0.00	0.00	0.00	0.00	0.00
353	INSTALACIÓN, REPARACIÓN, MTTO DE MOB Y EQ DE COMPUTO Y TECNOLOGÍA DE LA INFORMACIÓN	0.00	0.00	0.00	0.00	0.00	0.00	0.00
354	INSTALACIÓN, REPARACIÓN, MTTO DE MOB Y EQ E INSTRUM MED Y DE LABORATORIO	0.00	0.00	0.00	0.00	0.00	0.00	0.00
355	REPARACIÓN Y MANTENIMIENTO DE EQUIPO DE TRANSPORTE	0.00	0.00	0.00	0.00	0.00	0.00	0.00
357	INSTALACIÓN, REPARACIÓN Y MANTENIMIENTO DE MAQUINARIA, OTROS EQUIPOS Y HERRAMIENTA	0.00	0.00	0.00	0.00	0.00	0.00	0.00
358	SERVICIOS LIMPIEZA Y MANEJO DE DESECHOS	0.00	0.00	0.00	0.00	0.00	0.00	0.00
359	SERVICIOS DE JARDINERIA Y FUMIGACIÓN	0.00	0.00	0.00	0.00	0.00	0.00	0.00
3600	SERVICIOS DE COMUNICACIÓN SOCIAL Y PUBLICIDAD	0.00	0.00	0.00	0.00	0.00	0.00	0.00
361	INFORMACION EN MEDIOS MASIVOS DERIVADA DE LA OPERACIÓN Y ADMINISTRACION DE LAS DEPENDENCIAS Y ENTIDADES	0.00	0.00	0.00	0.00	0.00	0.00	0.00







COLEGIO DE ESTUDIOS CIENTIFICOS Y TECNOLOGICOS DEL ESTADO DE ZACATECAS							
ESTADO DE ACTIVIDADES 2021							
P R O Y E C T O	MES ACTUAL ABRIL			ACUMULADO (ENERO A ABRIL)			
	CECyTEs	EMSaD	TOTAL	CECyTEs	EMSaD	TOTAL	
Educación Pertinente y de Excelencia							
TOTAL DE INGRESOS	0.00	0.00	0.00	0.00	0.00	0.00	
MENOS							
TOTAL DE EGRESOS	0.00	0.00	0.00	0.00	0.00	0.00	
IGUAL							
REMANENTE O DEFICIT (-) DEL PERIODO	143,586.06	0.00	0.00	0.00	0.00	0.00	
INGRESOS FEDERALES	0.00	0.00	0.00	0.00	0.00	0.00	
INGRESOS ESTATALES	0.00	0.00	0.00	0.00	0.00	0.00	
INGRESOS PROPIOS	0.00	0.00	0.00	0.00	0.00	0.00	
OTROS INGRESOS	0.00	0.00	0.00	0.00	0.00	0.00	
1000 SERVICIOS PERSONALES	0.00	0.00	0.00	0.00	0.00	0.00	
1100 REMUNERACIONES AL PERSONAL DE CARÁCTER PERMANENTE	0.00	0.00	0.00	0.00	0.00	0.00	
113 SUELDOS BASE AL PERSONAL PERMANENTE	0.00	0.00	0.00	0.00	0.00	0.00	
1200 REMUNERACIONES AL PERSONAL DE CARÁCTER TRANSITORIO	0.00	0.00	0.00	0.00	0.00	0.00	
121 HONORARIOS ASIMILABLES A SALARIOS	0.00	0.00	0.00	0.00	0.00	0.00	
122 SUELDO BASE AL PERSONAL EVENTUAL	0.00	0.00	0.00	0.00	0.00	0.00	
1300 REMUNERACIONES ADICIONALES Y ESPECIALES	0.00	0.00	0.00	0.00	0.00	0.00	
131 PRIMAS POR AÑOS DE SERVICIOS EFECTIVOS PRESTADOS	0.00	0.00	0.00	0.00	0.00	0.00	
132 PRIMAS DE VACACIONES, DOMINICAL Y GRATIFICACION DE FIN DE AÑO	0.00	0.00	0.00	0.00	0.00	0.00	
133 HORAS EXTRAORDINARIAS	0.00	0.00	0.00	0.00	0.00	0.00	
134 COMPENSACIONES	0.00	0.00	0.00	0.00	0.00	0.00	
1400 SEGURIDAD SOCIAL	0.00	0.00	0.00	0.00	0.00	0.00	
141 APORTACIONES DE SEGURIDAD SOCIAL	0.00	0.00	0.00	0.00	0.00	0.00	
142 APORTACIONES A FONDOS DE VIVIENDA	0.00	0.00	0.00	0.00	0.00	0.00	
143 APORTACIONES AL SISTEMA PARA EL RETIRO	0.00	0.00	0.00	0.00	0.00	0.00	
144 APORTACIONES PARA SEGUROS	0.00	0.00	0.00	0.00	0.00	0.00	
1500 OTRAS PRESTACIONES SOCIALES Y ECONOMICAS	0.00	0.00	0.00	0.00	0.00	0.00	
151 CUOTAS PARA EL FONDO DE AHORRO Y FONDO DE TRABAJO	0.00	0.00	0.00	0.00	0.00	0.00	
152 INDEMNIZACIONES	0.00	0.00	0.00	0.00	0.00	0.00	
153 PRESTACIONES Y HABERES DE RETIRO	0.00	0.00	0.00	0.00	0.00	0.00	
154 PRESTACIONES CONTRACTUALES	0.00	0.00	0.00	0.00	0.00	0.00	
155 APOYOS A LA CAPACITACIÓN DE LOS SERVIDORES PÚBLICOS	0.00	0.00	0.00	0.00	0.00	0.00	
159 OTRAS PRESTACIONES SOCIALES Y ECONOMICAS	0.00	0.00	0.00	0.00	0.00	0.00	
1600 PREVISIONES	0.00	0.00	0.00	0.00	0.00	0.00	
161 PREVISIONES DE CARÁCTER LABORAL, ECONÓMICA Y DE SEGURIDAD SOCIAL	0.00	0.00	0.00	0.00	0.00	0.00	
1700 PGGO DE ESTIMULOS A SERVIDORES PUBLICOS	0.00	0.00	0.00	0.00	0.00	0.00	
171 ESTIMULOS	0.00	0.00	0.00	0.00	0.00	0.00	
172 RECOMPENSAS	0.00	0.00	0.00	0.00	0.00	0.00	
2000 MATERIALES Y SUMINISTROS	0.00	0.00	0.00	0.00	0.00	0.00	
2100 MATERIALES DE ADMINISTRACIÓN, EMISIÓN DE DOCUMENTOS Y ARTÍC	0.00	0.00	0.00	0.00	0.00	0.00	
211 MATERIAL, ÚTILES Y EQUIPOS MENORES DE OFICINA	0.00	0.00	0.00	0.00	0.00	0.00	
212 MATERIALES Y ÚTILES DE IMPRESIÓN Y REPRODUCCIÓN	0.00	0.00	0.00	0.00	0.00	0.00	
213 MATERIAL ESTADÍSTICO Y GEOGRÁFICO	0.00	0.00	0.00	0.00	0.00	0.00	
214 MATERIALES, ÚTILES Y EQUIPOS MENORES DE TECNOLOGÍAS DE							
LA INFORMACIÓN Y COMUNICACIONES	0.00	0.00	0.00	0.00	0.00	0.00	
215 MATERIAL IMPRESO E INFORMACIÓN DIGITAL	0.00	0.00	0.00	0.00	0.00	0.00	
216 MATERIAL DE LIMPIEZA	0.00	0.00	0.00	0.00	0.00	0.00	
217 MATERIALES Y ÚTILES DE ENSEÑANZA	0.00	0.00	0.00	0.00	0.00	0.00	
218 PERSONAS	0.00	0.00	0.00	0.00	0.00	0.00	
2200 ALIMENTOS Y UTENSILIOS	0.00	0.00	0.00	0.00	0.00	0.00	
221 PRODUCTOS ALIMENTICIOS PARA PERSONAS	0.00	0.00	0.00	0.00	0.00	0.00	
222 PRODUCTOS ALIMENTICIOS PARA ANIMALES	0.00	0.00	0.00	0.00	0.00	0.00	
223 UTENSILIOS PARA EL SERVICIO DE ALIMENTACIÓN	0.00	0.00	0.00	0.00	0.00	0.00	
2300 MATERIAS PRIMAS Y MATERIALES DE PRODUCCIÓN Y COMERCIALIZAC	0.00	0.00	0.00	0.00	0.00	0.00	
231 PRODUCTOS ALIMENTICIOS, AGROPECUARIOS Y FORESTALES							
ADQUIRIDOS COMO MATERIA PRIMA	0.00	0.00	0.00	0.00	0.00	0.00	
232 INSUMOS TEXTILES ADQUIRIDOS COMO MATERIA PRIMA	0.00	0.00	0.00	0.00	0.00	0.00	
233 PRODUCTOS DE PAPEL, CARTÓN E IMPRESOS ADQUIRIDOS COMO							
MATERIA PRIMA	0.00	0.00	0.00	0.00	0.00	0.00	
234 COMBUST, LUBRICANTES, ADITIVOS, CARBÓN Y SUS DERIVADOS							
ADQUIRIDOS COMO MATERIA PRIMA	0.00	0.00	0.00	0.00	0.00	0.00	
235 PROD QUÍMICOS, FARMACÉUTICOS Y DE LABORATORIO							
ADQUIRIDOS COMO MATERIA PRIMA	0.00	0.00	0.00	0.00	0.00	0.00	
236 PROD METÁLICOS Y A BASE DE MINERALES NO METÁLICOS							
ADQUIRIDOS COMO MAT PRIMA	0.00	0.00	0.00	0.00	0.00	0.00	
237 PROD DE CUERO, PIEL, PLÁSTICO Y HULE ADQUIRIDOS COMO							
MATERIA PRIMA	0.00	0.00	0.00	0.00	0.00	0.00	
239 OTROS PRODUCTOS ADQUIRIDOS COMO MATERIA PRIMA	0.00	0.00	0.00	0.00	0.00	0.00	
2400 MATERIALES Y ARTÍCULOS DE CONSTRUCCIÓN Y REPARACIÓN	0.00	0.00	0.00	0.00	0.00	0.00	
241 PRODUCTOS MINERALES NO METÁLICOS	0.00	0.00	0.00	0.00	0.00	0.00	
242 CEMENTO Y PRODUCTOS DE CONCRETO	0.00	0.00	0.00	0.00	0.00	0.00	
243 CAL, YESO Y PRODUCTOS DE YESO	0.00	0.00	0.00	0.00	0.00	0.00	
244 MADERA Y PRODUCTOS DE MADERA	0.00	0.00	0.00	0.00	0.00	0.00	
245 VIDRIO Y PRODUCTOS DE VIDRIO	0.00	0.00	0.00	0.00	0.00	0.00	
246 MATERIAL ELECTRICO Y ELECTRONICO	0.00	0.00	0.00	0.00	0.00	0.00	
247 ARTÍCULOS METÁLICOS PARA CONSTRUCCIÓN	0.00	0.00	0.00	0.00	0.00	0.00	
248 MATERIALES COMPLEMENTARIOS	0.00	0.00	0.00	0.00	0.00	0.00	
249 OTROS MATERIALES Y ARTÍCULOS DE CONSTRUCCION Y							
REPARACIÓN	0.00	0.00	0.00	0.00	0.00	0.00	
2500 PRODUCTOS QUÍMICOS, FARMACÉUTICOS Y DE LABORATORIO	0.00	0.00	0.00	0.00	0.00	0.00	
251 PRODUCTOS QUÍMICOS BÁSICOS	0.00	0.00	0.00	0.00	0.00	0.00	
252 FERTILIZANTES, PESTICIDAS Y OTROS AGROQUÍMICOS	0.00	0.00	0.00	0.00	0.00	0.00	
253 MEDICINAS Y PRODUCTOS FARMACEUTICOS	0.00	0.00	0.00	0.00	0.00	0.00	
254 MATERIALES, ACCESORIOS Y SUMINISTROS MEDICOS	0.00	0.00	0.00	0.00	0.00	0.00	
255 MATERIALES, ACCESORIOS Y SUMINISTROS DE LABORATORIO	0.00	0.00	0.00	0.00	0.00	0.00	





259	OTROS PRODUCTOS QUIMICOS	0.00	0.00	0.00	0.00	0.00	0.00
2600	COMBUSTIBLES, LUBRICANTES Y ADITIVOS	0.00	0.00	0.00	0.00	0.00	0.00
261	COMBUSTIBLES, LUBRICANTES Y ADITIVOS	0.00	0.00	0.00	0.00	0.00	0.00
262	CARBON Y SUS DERIVADOS	0.00	0.00	0.00	0.00	0.00	0.00
2700	VESTUARIO, BLANCOS, PRENDAS DE PROTECCIÓN Y ART DEPORTIVOS	0.00	0.00	0.00	0.00	0.00	0.00
271	VESTUARIOS Y UNIFORMES	0.00	0.00	0.00	0.00	0.00	0.00
272	PRENDAS DE SEGURIDAD Y PROTECCION PERSONAL	0.00	0.00	0.00	0.00	0.00	0.00
273	ARTICULOS DEPORTIVOS	0.00	0.00	0.00	0.00	0.00	0.00
274	PRODUCTOS TEXTILES	0.00	0.00	0.00	0.00	0.00	0.00
275	BLANCOS Y OTROS PRODUCTOS TEXTILES, EXCEPTO PRENDAS DE VESTIR	0.00	0.00	0.00	0.00	0.00	0.00
2800		0.00	0.00	0.00	0.00	0.00	0.00
281	SUSTANCIAS Y MATERIALES EXPLOSIVOS	0.00	0.00	0.00	0.00	0.00	0.00
282	MATERIALES DE SEGURIDAD PUBLICA	0.00	0.00	0.00	0.00	0.00	0.00
283	PRENDAS DE PROTECCION PARA SEGURIDAD PUBLICA	0.00	0.00	0.00	0.00	0.00	0.00
2900	HERRAMIENTAS, REFACCIONES Y ACCESORIOS MENORES	0.00	0.00	0.00	0.00	0.00	0.00
291	HERRAMIENTAS MENORES	0.00	0.00	0.00	0.00	0.00	0.00
292	REFACCIONES Y ACCESORIOS MENORES DE EDIFICIOS	0.00	0.00	0.00	0.00	0.00	0.00
293	REFACC Y ACCES MENORES DE MOBILIARIO Y EQUIPO DE ADMON, EDUC Y RECREATIVO	0.00	0.00	0.00	0.00	0.00	0.00
294	REFACCIONES Y ACCESORIOS MENORES DE EQUIPO DE COMPUTO Y TECNOLOGICAS DE LA INFORMACIÓN	0.00	0.00	0.00	0.00	0.00	0.00
295	REFACC Y ACCES MENORES DE EQ E INSTRUMENTAL MÉDICO Y DE LABORATORIO	0.00	0.00	0.00	0.00	0.00	0.00
296	REFACCIONES Y ACCESORIOS MENORES DE EQUIPO DE TRANSPORTE	0.00	0.00	0.00	0.00	0.00	0.00
297	REFACCIONES Y ACCESORIOS MENORES DE EQUIPO DE EQUIPO DE DEFENSA Y SEGURIDAD	0.00	0.00	0.00	0.00	0.00	0.00
298	REFACCIONES Y ACCESORIOS MENORES DE MAQUINARIA Y OTROS EQUIPOS	0.00	0.00	0.00	0.00	0.00	0.00
299	MUEBLES	0.00	0.00	0.00	0.00	0.00	0.00
3000	SERVICIOS GENERALES	0.00	0.00	0.00	0.00	0.00	0.00
3100	SERVICIOS BÁSICOS	0.00	0.00	0.00	0.00	0.00	0.00
311	ENERGIA ELECTRICA	0.00	0.00	0.00	0.00	0.00	0.00
312	GAS	0.00	0.00	0.00	0.00	0.00	0.00
313	AGUA	0.00	0.00	0.00	0.00	0.00	0.00
314	TELEFONIA TRADICIONAL	0.00	0.00	0.00	0.00	0.00	0.00
315	TELEFONIA CELULAR	0.00	0.00	0.00	0.00	0.00	0.00
316	SERVICIO DE RADIOLOCALIZACION	0.00	0.00	0.00	0.00	0.00	0.00
317	SERVICIOS DE ACCESO DE INTERNET, REDES Y PROCESAMIENTO DE INFORMACIÓN	0.00	0.00	0.00	0.00	0.00	0.00
318	SERVICIOS POSTALES Y TELEGRÁFICOS	0.00	0.00	0.00	0.00	0.00	0.00
319	SERVICIOS INTEGRALES Y OTROS SERVICIOS	0.00	0.00	0.00	0.00	0.00	0.00
3200	SERVICIOS DE ARRENDAMIENTO	0.00	0.00	0.00	0.00	0.00	0.00
321	ARRENDAMIENTO DE TERRENOS	0.00	0.00	0.00	0.00	0.00	0.00
322	ARRENDAMIENTO DE EDIFICIOS	0.00	0.00	0.00	0.00	0.00	0.00
323	ARRENDAMIENTO DE MOVILIARIO	0.00	0.00	0.00	0.00	0.00	0.00
324	ARRENDAMIENTO DE EQUIPO INDUSTRIAL MEDICO Y DE LABORATORIO	0.00	0.00	0.00	0.00	0.00	0.00
325	ARRENDAMIENTO DE EQUIPO DE TRANSPORTE	0.00	0.00	0.00	0.00	0.00	0.00
326	ARRENDAMIENTO DE MAQUINARIA, OTROS EQUIPOS Y HERRAMIENTAS	0.00	0.00	0.00	0.00	0.00	0.00
327	ARRENDAMIENTO DE ACTIVOS INTANGIBLES	0.00	0.00	0.00	0.00	0.00	0.00
328	ARRENDAMIENTO FINANCIERO	0.00	0.00	0.00	0.00	0.00	0.00
329	OTROS ARRENDAMIENTOS	0.00	0.00	0.00	0.00	0.00	0.00
3300	SERVICIOS PROFESIONALES, CIENTÍFICOS, TÉCNICOS Y OTROS SERVI	0.00	0.00	0.00	0.00	0.00	0.00
331	SERVICIOS LEGALES, DE CONTABILIDAD, AUDITORÍA Y RELACIONADOS	0.00	0.00	0.00	0.00	0.00	0.00
332	SERVICIOS DE DISEÑO, ARQUITECTURA E INGENIERIA	0.00	0.00	0.00	0.00	0.00	0.00
333	SERVICIOS DE CONSULTORIA ADMINISTRATIVA, PROCESOS ,TÉCNICA Y EN TECNOLOGÍAS DE LA INFORMACIÓN	0.00	0.00	0.00	0.00	0.00	0.00
334	SERVICIOS DE CAPACITACION	0.00	0.00	0.00	0.00	0.00	0.00
335	SERVICIOS DE INVESTIGACION CIENTIFICA Y DESARROLLO	0.00	0.00	0.00	0.00	0.00	0.00
336	SERVICIOS DE APOYO ADMINISTRATIVO, TRADUCCIÓN, FOTOCOPIADO E IMPRESIÓN	0.00	0.00	0.00	0.00	0.00	0.00
338	SERVICIOS DE VIGILANCIA	0.00	0.00	0.00	0.00	0.00	0.00
339	SERVICIOS PROFESIONALES, CIENTIFICOS Y TÉCNICOS INTEGRALES	0.00	0.00	0.00	0.00	0.00	0.00
3400	SERVICIOS FINANCIEROS, BANCARIOS Y COMERCIALES	0.00	0.00	0.00	0.00	0.00	0.00
341	SERVICIOS FINANCIEROS Y BANCARIOS	0.00	0.00	0.00	0.00	0.00	0.00
345	SEGURO DE BIENES PATRIMONIALES	0.00	0.00	0.00	0.00	0.00	0.00
347	FLETES Y MANIOBRAS	0.00	0.00	0.00	0.00	0.00	0.00
3500	SERVICIOS DE INSTALACION, REPARACIÓN, MANTENIMIENTO Y CONSE	0.00	0.00	0.00	0.00	0.00	0.00
351	CONSERVACIÓN Y MANTENIMIENTO MENOR DE INMUEBLES	0.00	0.00	0.00	0.00	0.00	0.00
352	INSTALACIÓN, REPARACIÓN Y MANTENIMIENTO DE MOBILIARIO Y EQUIPO DE ADMINISTRACIÓN, EDUCACIONAL Y RECREATIVO	0.00	0.00	0.00	0.00	0.00	0.00
353	INSTALACIÓN, REPARACIÓN, MTO DE MOB Y EQ DE COMPUTO Y TECNOLOGÍA DE LA INFORMACIÓN	0.00	0.00	0.00	0.00	0.00	0.00
354	INSTALACIÓN, REPARACIÓN, MTO DE MOB Y EQ E INSTRUM MED Y DE LABORATORIO	0.00	0.00	0.00	0.00	0.00	0.00
355	REPARACIÓN Y MANTENIMIENTO DE EQUIPO DE TRANSPORTE	0.00	0.00	0.00	0.00	0.00	0.00
357	INSTALACIÓN, REPARACIÓN Y MANTENIMIENTO DE MAQUINARIA, OTROS EQUIPOS Y HERRAMIENTA	0.00	0.00	0.00	0.00	0.00	0.00
358	SERVICIOS LIMPIEZA Y MANEJO DE DESECHOS	0.00	0.00	0.00	0.00	0.00	0.00
359	SERVICIOS DE JARDINERIA Y FUMIGACIÓN	0.00	0.00	0.00	0.00	0.00	0.00
3600	SERVICIOS DE COMUNICACIÓN SOCIAL Y PUBLICIDAD	0.00	0.00	0.00	0.00	0.00	0.00
361							
362	INFORMACION EN MEDIOS MASIVOS DERIVADA DE LA OPERACIÓN Y ADMINISTRACION DE LAS DEPENDENCIAS Y ENTIDADES	0.00	0.00	0.00	0.00	0.00	0.00
362	DIFUSION POR RADIO, TELEVISION Y OTROS MEDIOS DE MENSAJES COMERCIALES PARA PROMOVER LA VENTA DE BIENES O SERVICIOS	0.00	0.00	0.00	0.00	0.00	0.00
369	OTROS SERVICIOS DE INFORMACIÓN	0.00	0.00	0.00	0.00	0.00	0.00
3700	SERVICIOS DE TRASLADO Y VIÁTICOS	0.00	0.00	0.00	0.00	0.00	0.00
371	PASAJES AEREOS	0.00	0.00	0.00	0.00	0.00	0.00



372	PASAJES TERRESTRES	0.00	0.00	0.00	0.00	0.00	0.00
374	AUTOTRANSPORTE	0.00	0.00	0.00	0.00	0.00	0.00
375	VIATICOS EN EL PAÍS	0.00	0.00	0.00	0.00	0.00	0.00
376	VIATICOS EN EL EXTRANJERO	0.00	0.00	0.00	0.00	0.00	0.00
378	SERVICIOS INTEGRALES DE TRASLADO Y VIATICOS	0.00	0.00	0.00	0.00	0.00	0.00
379	OTROS SERVICIOS DE TRASLADO Y HOSPEDAJE	0.00	0.00	0.00	0.00	0.00	0.00
3800	SERVICIOS OFICIALES	0.00	0.00	0.00	0.00	0.00	0.00
382	GASTOS DE ORDEN SOCIAL Y CULTURAL	0.00	0.00	0.00	0.00	0.00	0.00
383	CONGRESOS Y CONVENCIONES	0.00	0.00	0.00	0.00	0.00	0.00
385	GASTOS DE REPRESENTACION	0.00	0.00	0.00	0.00	0.00	0.00
3900	OTROS SERVICIOS GENERALES	0.00	0.00	0.00	0.00	0.00	0.00
392	IMPUESTOS Y DERECHOS	0.00	0.00	0.00	0.00	0.00	0.00
395	PENAS, MULTAS, ACCESORIOS Y ACTUALIZACIONES	0.00	0.00	0.00	0.00	0.00	0.00
396	OTROS GASTOS POR RESPONSABILIDADES	0.00	0.00	0.00	0.00	0.00	0.00
398	IMPUESTO SOBRE NOMINAS Y OTROS QUE SE DERIVEN DE UNA RELACION LABORAL	0.00	0.00	0.00	0.00	0.00	0.00
399	OTROS SERVICIOS GENERALES	0.00	0.00	0.00	0.00	0.00	0.00
4000	TRANSFERENCIAS, ASIGNACIONES, SUBSIDIOS Y OTRAS AYUDAS	0.00	0.00	0.00	0.00	0.00	0.00
4400	AYUDAS SOCIALES	0.00	0.00	0.00	0.00	0.00	0.00
5000	BIENES MUEBLES, INMUEBLES E INTANGIBLES	0.00	0.00	0.00	0.00	0.00	0.00
5100	MOBILIARIO Y EQUIPO DE ADMINISTRACIÓN	0.00	0.00	0.00	0.00	0.00	0.00
511	MUEBLES DE OFICINA Y ESTANTERIA	0.00	0.00	0.00	0.00	0.00	0.00
512	MUEBLES, EXCEPTO DE OFICINA Y ESTANTERIA	0.00	0.00	0.00	0.00	0.00	0.00
513	BIENES ARTISTICOS Y CULTURALES Y CIENTIFICOS	0.00	0.00	0.00	0.00	0.00	0.00
515	EQUIPO DE CÓMPUTO Y DE TECNOLOGÍAS DE LA INFORMACIÓN	0.00	0.00	0.00	0.00	0.00	0.00
519	OTROS MOBILIARIOS Y EQUIPOS DE ADMINISTRACIÓN	0.00	0.00	0.00	0.00	0.00	0.00
5200	MOBILIARIO Y EQUIPO EDUCACIONAL Y RECREATIVOS	0.00	0.00	0.00	0.00	0.00	0.00
521	EQUIPOS Y APARATOS AUDIOVISUALES	0.00	0.00	0.00	0.00	0.00	0.00
522	APARATOS DEPORTIVOS	0.00	0.00	0.00	0.00	0.00	0.00
523	CÁMARAS FOTOGRAFICAS Y DE VIDEO	0.00	0.00	0.00	0.00	0.00	0.00
529	OTRO MOBILIARIO Y EQUIPO EDUCACIONAL Y DEPORTIVO	0.00	0.00	0.00	0.00	0.00	0.00
5300	EQUIPO E INSTRUMENTAL MÉDICO Y DE LABORATORIO	0.00	0.00	0.00	0.00	0.00	0.00
531	EQUIPO MEDICO Y DE LABORATORIO	0.00	0.00	0.00	0.00	0.00	0.00
532	INSTRUMENTAL MEDICO Y DE LABORATORIO	0.00	0.00	0.00	0.00	0.00	0.00
5400	VEHÍCULOS Y EQUIPO DE TRANSPORTE	0.00	0.00	0.00	0.00	0.00	0.00
541	VEHÍCULOS Y EQUIPO DE TRANSPORTE TERRESTRE	0.00	0.00	0.00	0.00	0.00	0.00
5600	MAQUINARIA, OTROS EQUIPOS Y HERRAMIENTAS	0.00	0.00	0.00	0.00	0.00	0.00
562	MAQUINARIA Y EQUIPO INDUSTRIAL	0.00	0.00	0.00	0.00	0.00	0.00
565	EQUIPOS DE COMUNICACIÓN Y TELECOMUNICACIÓN	0.00	0.00	0.00	0.00	0.00	0.00
566	EQUIPOS DE GENERACIÓN ELÉCTRICA, APARATOS Y ACCESORIOS ELÉCTRICOS	0.00	0.00	0.00	0.00	0.00	0.00
567	HERRAMIENTAS Y MAQUINAS HERRAMIENTA	0.00	0.00	0.00	0.00	0.00	0.00
569	OTROS EQUIPOS	0.00	0.00	0.00	0.00	0.00	0.00
5900	ACTIVOS INTANGIBLES	0.00	0.00	0.00	0.00	0.00	0.00
591	SOFTWARE	0.00	0.00	0.00	0.00	0.00	0.00
6000	INVERSIÓN PÚBLICA	0.00	0.00	0.00	0.00	0.00	0.00
6200	OBRA PÚBLICA EN BIENES PROPIOS	0.00	0.00	0.00	0.00	0.00	0.00
622	EDIFICACIÓN NO HABITACIONAL EN BIENES PROPIOS	0.00	0.00	0.00	0.00	0.00	0.00
	IMPORTE TOTAL EGRESOS	0.00	0.00	0.00	0.00	0.00	0.00

  
L.C. SARA REYES LOZANO  
ELABORO

  
M. EN A. CLARA GRISIELDA LUEVANO COLLAZO  
REVISO

  
ING. LEONEL GERARDO CORDERO LERMA  
AUTORIZO



COLEGIO DE ESTUDIOS CIENTIFICOS Y TECNOLOGICOS DEL ESTADO DE ZACATECAS						
ESTADO DE ACTIVIDADES 2021						
P R O Y E C T O	MES ACTUAL ABRIL			ACUMULADO (ENERO A ABRIL)		
	CECyTEs	EMSaD	TOTAL	CECyTEs	EMSaD	TOTAL
Revaloración y Desarrollo Profesional Docente						
TOTAL DE INGRESOS	0.00	0.00	0.00	0.00	0.00	0.00
MENOS						
TOTAL DE EGRESOS	1,140.00	0.00	1,140.00	72,114.40	0.00	72,114.40
IGUAL						
REMANENTE O DEFICIT (-) DEL PERIODO	-1,140.00	0.00	-1,140.00	-72,114.40	0.00	-72,114.40
INGRESOS FEDERALES	0.00	0.00	0.00	0.00	0.00	0.00
INGRESOS ESTATALES	0.00	0.00	0.00	0.00	0.00	0.00
INGRESOS PROPIOS	0.00	0.00	0.00	0.00	0.00	0.00
OTROS INGRESOS	0.00	0.00	0.00	0.00	0.00	0.00
1000 SERVICIOS PERSONALES	0.00	0.00	0.00	0.00	0.00	0.00
1100 REMUNERACIONES AL PERSONAL DE CARÁCTER PERMANENTE	0.00	0.00	0.00	0.00	0.00	0.00
113 SUELDOS BASE AL PERSONAL PERMANENTE	0.00	0.00	0.00	0.00	0.00	0.00
1200 REMUNERACIONES AL PERSONAL DE CARÁCTER TRANSITORIO	0.00	0.00	0.00	0.00	0.00	0.00
121 HONORARIOS ASIMILABLES A SALARIOS	0.00	0.00	0.00	0.00	0.00	0.00
122 SUELDO BASE AL PERSONAL EVENTUAL	0.00	0.00	0.00	0.00	0.00	0.00
1300 REMUNERACIONES ADICIONALES Y ESPECIALES	0.00	0.00	0.00	0.00	0.00	0.00
131 PRIMAS POR AÑOS DE SERVICIOS EFECTIVOS PRESTADOS	0.00	0.00	0.00	0.00	0.00	0.00
132 PRIMAS DE VACACIONES, DOMINICAL Y GRATIFICACION DE FIN DE AÑO	0.00	0.00	0.00	0.00	0.00	0.00
133 HORAS EXTRAORDINARIAS	0.00	0.00	0.00	0.00	0.00	0.00
134 COMPENSACIONES	0.00	0.00	0.00	0.00	0.00	0.00
1400 SEGURIDAD SOCIAL	0.00	0.00	0.00	0.00	0.00	0.00
141 APORTACIONES DE SEGURIDAD SOCIAL	0.00	0.00	0.00	0.00	0.00	0.00
142 APORTACIONES A FONDOS DE VIVIENDA	0.00	0.00	0.00	0.00	0.00	0.00
143 APORTACIONES AL SISTEMA PARA EL RETIRO	0.00	0.00	0.00	0.00	0.00	0.00
144 APORTACIONES PARA SEGUROS	0.00	0.00	0.00	0.00	0.00	0.00
1500 OTRAS PRESTACIONES SOCIALES Y ECONOMICAS	0.00	0.00	0.00	0.00	0.00	0.00
151 CUOTAS PARA EL FONDO DE AHORRO Y FONDO DE TRABAJO	0.00	0.00	0.00	0.00	0.00	0.00
152 INDEMNIZACIONES	0.00	0.00	0.00	0.00	0.00	0.00
153 PRESTACIONES Y HABERES DE RETIRO	0.00	0.00	0.00	0.00	0.00	0.00
154 PRESTACIONES CONTRACTUALES	0.00	0.00	0.00	0.00	0.00	0.00
155 APOYOS A LA CAPACITACIÓN DE LOS SERVIDORES PÚBLICOS	0.00	0.00	0.00	0.00	0.00	0.00
159 OTRAS PRESTACIONES SOCIALES Y ECONOMICAS	0.00	0.00	0.00	0.00	0.00	0.00
1600 PREVISIONES	0.00	0.00	0.00	0.00	0.00	0.00
161 PREVISIONES DE CARÁCTER LABORAL, ECONÓMICA Y DE SEGURIDAD SOCIAL	0.00	0.00	0.00	0.00	0.00	0.00
1700 PGGG DE ESTIMULOS A SERVIDORES PUBLICOS	0.00	0.00	0.00	0.00	0.00	0.00
171 ESTIMULOS	0.00	0.00	0.00	0.00	0.00	0.00
172 RECOMPENSAS	0.00	0.00	0.00	0.00	0.00	0.00
2000 MATERIALES Y SUMINISTROS	1,140.00	0.00	1,140.00	1,140.00	0.00	1,140.00
2100 MATERIALES DE ADMINISTRACIÓN, EMISIÓN DE DOCUMENTOS Y ARTÍC	0.00	0.00	0.00	0.00	0.00	0.00
211 MATERIAL, ÚTILES Y EQUIPOS MENORES DE OFICINA	0.00	0.00	0.00	0.00	0.00	0.00
212 MATERIALES Y ÚTILES DE IMPRESIÓN Y REPRODUCCIÓN	0.00	0.00	0.00	0.00	0.00	0.00
213 MATERIAL ESTADÍSTICO Y GEOGRÁFICO	0.00	0.00	0.00	0.00	0.00	0.00
214 MATERIALES, ÚTILES Y EQUIPOS MENORES DE TECNOLOGÍAS DE LA INFORMACIÓN Y COMUNICACIONES	0.00	0.00	0.00	0.00	0.00	0.00
215 MATERIAL IMPRESO E INFORMACIÓN DIGITAL	0.00	0.00	0.00	0.00	0.00	0.00
216 MATERIAL DE LIMPIEZA	0.00	0.00	0.00	0.00	0.00	0.00
217 MATERIALES Y ÚTILES DE ENSEÑANZA	0.00	0.00	0.00	0.00	0.00	0.00
218 PERSONAS	0.00	0.00	0.00	0.00	0.00	0.00
2200 ALIMENTOS Y UTENSILIOS	1,140.00	0.00	1,140.00	1,140.00	0.00	1,140.00
221 PRODUCTOS ALIMENTICIOS PARA PERSONAS	1,140.00	0.00	1,140.00	1,140.00	0.00	1,140.00
222 PRODUCTOS ALIMENTICIOS PARA ANIMALES	0.00	0.00	0.00	0.00	0.00	0.00
223 UTENSILIOS PARA EL SERVICIOS DE ALIMENTACIÓN	0.00	0.00	0.00	0.00	0.00	0.00
2300 MATERIAS PRIMAS Y MATERIALES DE PRODUCCIÓN Y COMERCIALIZAC	0.00	0.00	0.00	0.00	0.00	0.00
231 PRODUCTOS ALIMENTICIOS, AGROPECUARIOS Y FORESTALES ADQUIRIDOS COMO MATERIA PRIMA	0.00	0.00	0.00	0.00	0.00	0.00
232 INSUMOS TEXTILES ADQUIRIDOS COMO MATERIA PRIMA	0.00	0.00	0.00	0.00	0.00	0.00
233 PRODUCTOS DE PAPEL, CARTÓN E IMPRESOS ADQUIRIDOS COMO MATERIA PRIMA	0.00	0.00	0.00	0.00	0.00	0.00
234 COMBUST, LUBRICANTES, ADITIVOS, CARBÓN Y SUS DERIVADOS ADQUIRIDOS COMO MATERIA PRIMA	0.00	0.00	0.00	0.00	0.00	0.00
235 PROD QUÍMICOS, FARMACÉUTICOS Y DE LABORATORIO ADQUIRIDOS COMO MATERIA PRIMA	0.00	0.00	0.00	0.00	0.00	0.00
236 PROD METÁLICOS Y A BASE DE MINERALES NO METÁLICOS ADQUIRIDOS COMO MAT PRIMA	0.00	0.00	0.00	0.00	0.00	0.00
237 PROD DE CUERO, PIEL, PLÁSTICO Y HULE ADQUIRIDOS COMO MATERIA PRIMA	0.00	0.00	0.00	0.00	0.00	0.00
239 OTROS PRODUCTOS ADQUIRIDOS COMO MATERIA PRIMA	0.00	0.00	0.00	0.00	0.00	0.00
2400 MATERIALES Y ARTÍCULOS DE CONSTRUCCIÓN Y REPARACIÓN	0.00	0.00	0.00	0.00	0.00	0.00
241 PRODUCTOS MINERALES NO METÁLICOS	0.00	0.00	0.00	0.00	0.00	0.00
242 CEMENTO Y PRODUCTOS DE CONCRETO	0.00	0.00	0.00	0.00	0.00	0.00
243 CAL, YESO Y PRODUCTOS DE YESO	0.00	0.00	0.00	0.00	0.00	0.00
244 MADERA Y PRODUCTOS DE MADERA	0.00	0.00	0.00	0.00	0.00	0.00
245 VIDRIO Y PRODUCTOS DE VIDRIO	0.00	0.00	0.00	0.00	0.00	0.00
246 MATERIAL ELECTRICO Y ELECTRONICO	0.00	0.00	0.00	0.00	0.00	0.00
247 ARTÍCULOS METÁLICOS PARA CONSTRUCCIÓN	0.00	0.00	0.00	0.00	0.00	0.00
248 MATERIALES COMPLEMENTARIOS	0.00	0.00	0.00	0.00	0.00	0.00
249 OTROS MATERIALES Y ARTICULOS DE CONSTRUCCION Y REPARACIÓN	0.00	0.00	0.00	0.00	0.00	0.00
2500 PRODUCTOS QUÍMICOS, FARMACÉUTICOS Y DE LABORATORIO	0.00	0.00	0.00	0.00	0.00	0.00
251 PRODUCTOS QUIMICOS BÁSICOS	0.00	0.00	0.00	0.00	0.00	0.00
252 FERTILIZANTES, PESTICIDAS Y OTROS AGROQUIMICOS	0.00	0.00	0.00	0.00	0.00	0.00
253 MEDICINAS Y PRODUCTOS FARMACEUTICOS	0.00	0.00	0.00	0.00	0.00	0.00
254 MATERIALES, ACCESORIOS Y SUMINISTROS MEDICOS	0.00	0.00	0.00	0.00	0.00	0.00
255 MATERIALES, ACCESORIOS Y SUMINISTROS DE LABORATORIO	0.00	0.00	0.00	0.00	0.00	0.00




COLEGIO DE ESTUDIOS CIENTIFICOS Y TECNOLOGICOS DEL ESTADO DE :

259	OTROS PRODUCTOS QUIMICOS	0.00	0.00	0.00	0.00	0.00	0.00
2600	COMBUSTIBLES, LUBRICANTES Y ADITIVOS	0.00	0.00	0.00	0.00	0.00	0.00
261	COMBUSTIBLES, LUBRICANTES Y ADITIVOS	0.00	0.00	0.00	0.00	0.00	0.00
262	CARBON Y SUS DERIVADOS	0.00	0.00	0.00	0.00	0.00	0.00
2700	VESTUARIO, BLANCOS, PRENDAS DE PROTECCIÓN Y ART DEPORTIVO	0.00	0.00	0.00	0.00	0.00	0.00
271	VESTUARIOS Y UNIFORMES	0.00	0.00	0.00	0.00	0.00	0.00
272	PRENDAS DE SEGURIDAD Y PROTECCION PERSONAL	0.00	0.00	0.00	0.00	0.00	0.00
273	ARTICULOS DEPORTIVOS	0.00	0.00	0.00	0.00	0.00	0.00
274	PRODUCTOS TEXTILES	0.00	0.00	0.00	0.00	0.00	0.00
275	BLANCOS Y OTROS PRODUCTOS TEXTILES, EXCEPTO PRENDAS DE VESTIR	0.00	0.00	0.00	0.00	0.00	0.00
2800		0.00	0.00	0.00	0.00	0.00	0.00
281	SUSTANCIAS Y MATERIALES EXPLOSIVOS	0.00	0.00	0.00	0.00	0.00	0.00
282	MATERIALES DE SEGURIDAD PUBLICA	0.00	0.00	0.00	0.00	0.00	0.00
283	PRENDAS DE PROTECCION PARA SEGURIDAD PUBLICA	0.00	0.00	0.00	0.00	0.00	0.00
2900	HERRAMIENTAS, REFACCIONES Y ACCESORIOS MENORES	0.00	0.00	0.00	0.00	0.00	0.00
291	HERRAMIENTAS MENORES	0.00	0.00	0.00	0.00	0.00	0.00
292	REFACCIONES Y ACCESORIOS MENORES DE EDIFICIOS	0.00	0.00	0.00	0.00	0.00	0.00
293	REFACC Y ACCES MENORES DE MOBILIARIO Y EQUIPO DE ADMON, EDUC Y RECREATIVO	0.00	0.00	0.00	0.00	0.00	0.00
294	REFACCIONES Y ACCESORIOS MENORES DE EQUIPO DE COMPUTO Y TECNOLOGICAS DE LA INFORMACIÓN	0.00	0.00	0.00	0.00	0.00	0.00
295	REFACC Y ACCES MENORES DE EQ E INSTRUMENTAL MÉDICO Y DE LABORATORIO	0.00	0.00	0.00	0.00	0.00	0.00
296	REFACCIONES Y ACCESORIOS MENORES DE EQUIPO DE TRANSPORTE	0.00	0.00	0.00	0.00	0.00	0.00
297	REFACCIONES Y ACCESORIOS MENORES DE EQUIPO DE EQUIPO DE DEFENSA Y SEGURIDAD	0.00	0.00	0.00	0.00	0.00	0.00
298	REFACCIONES Y ACCESORIOS MENORES DE MAQUINARIA Y OTROS EQUIPOS	0.00	0.00	0.00	0.00	0.00	0.00
299	MUEBLES	0.00	0.00	0.00	0.00	0.00	0.00
3000	SERVICIOS GENERALES	0.00	0.00	0.00	70,974.40	0.00	70,974.40
3100	SERVICIOS BÁSICOS	0.00	0.00	0.00	0.00	0.00	0.00
311	ENERGIA ELECTRICA	0.00	0.00	0.00	0.00	0.00	0.00
312	GAS	0.00	0.00	0.00	0.00	0.00	0.00
313	AGUA	0.00	0.00	0.00	0.00	0.00	0.00
314	TELEFONIA TRADICIONAL	0.00	0.00	0.00	0.00	0.00	0.00
315	TELEFONIA CELULAR	0.00	0.00	0.00	0.00	0.00	0.00
316	SERVICIO DE RADIOLOCALIZACION	0.00	0.00	0.00	0.00	0.00	0.00
317	SERVICIOS DE ACCESO DE INTERNET, REDES Y PROCESAMIENTO DE INFORMACIÓN	0.00	0.00	0.00	0.00	0.00	0.00
318	SERVICIOS POSTALES Y TELEGRÁFICOS	0.00	0.00	0.00	0.00	0.00	0.00
319	SERVICIOS INTEGRALES Y OTROS SERVICIOS	0.00	0.00	0.00	0.00	0.00	0.00
3200	SERVICIOS DE ARRENDAMIENTO	0.00	0.00	0.00	0.00	0.00	0.00
321	ARRENDAMIENTO DE TERRENOS	0.00	0.00	0.00	0.00	0.00	0.00
322	ARRENDAMIENTO DE EDIFICIOS	0.00	0.00	0.00	0.00	0.00	0.00
323	ARRENDAMIENTO DE MOVILIARIO	0.00	0.00	0.00	0.00	0.00	0.00
324	ARRENDAMIENTO DE EQUIPO INDUSTRIAL MEDICO Y DE LABORATORIO	0.00	0.00	0.00	0.00	0.00	0.00
325	ARRENDAMIENTO DE EQUIPO DE TRANSPORTE	0.00	0.00	0.00	0.00	0.00	0.00
326	ARRENDAMIENTO DE MAQUINARIA, OTROS EQUIPOS Y HERRAMIENTAS	0.00	0.00	0.00	0.00	0.00	0.00
327	ARRENDAMIENTO DE ACTIVOS INTANGIBLES	0.00	0.00	0.00	0.00	0.00	0.00
328	ARRENDAMIENTO FINANCIERO	0.00	0.00	0.00	0.00	0.00	0.00
329	OTROS ARRENDAMIENTOS	0.00	0.00	0.00	0.00	0.00	0.00
3300	SERVICIOS PROFESIONALES, CIENTÍFICOS, TÉCNICOS Y OTROS SERVICIOS	0.00	0.00	0.00	70,974.40	0.00	70,974.40
331	SERVICIOS LEGALES, DE CONTABILIDAD, AUDITORÍA Y RELACIONADOS	0.00	0.00	0.00	0.00	0.00	0.00
332	SERVICIOS DE DISEÑO, ARQUITECTURA E INGENIERIA	0.00	0.00	0.00	0.00	0.00	0.00
333	SERVICIOS DE CONSULTORIA ADMINISTRATIVA, PROCESOS TÉCNICA Y EN TECNOLOGÍAS DE LA INFORMACIÓN	0.00	0.00	0.00	51,030.00	0.00	51,030.00
334	SERVICIOS DE CAPACITACIÓN	0.00	0.00	0.00	19,944.40	0.00	19,944.40
335	SERVICIOS DE INVESTIGACION CIENTIFICA Y DESARROLLO	0.00	0.00	0.00	0.00	0.00	0.00
336	SERVICIOS DE APOYO ADMINISTRATIVO, TRADUCCIÓN, FOTOCOPIADO E IMPRESIÓN	0.00	0.00	0.00	0.00	0.00	0.00
338	SERVICIOS DE VIGILANCIA	0.00	0.00	0.00	0.00	0.00	0.00
339	SERVICIOS PROFESIONALES, CIENTÍFICOS Y TÉCNICOS INTEGRALES	0.00	0.00	0.00	0.00	0.00	0.00
3400	SERVICIOS FINANCIEROS, BANCARIOS Y COMERCIALES	0.00	0.00	0.00	0.00	0.00	0.00
341	SERVICIOS FINANCIEROS Y BANCARIOS	0.00	0.00	0.00	0.00	0.00	0.00
345	SEGURO DE BIENES PATRIMONIALES	0.00	0.00	0.00	0.00	0.00	0.00
347	FLETES Y MANIOBRAS	0.00	0.00	0.00	0.00	0.00	0.00
3500	SERVICIOS DE INSTALACION, REPARACIÓN, MANTENIMIENTO Y CONSERVACIÓN Y MANTENIMIENTO MENOR DE INMUEBLES	0.00	0.00	0.00	0.00	0.00	0.00
351	INSTALACIÓN, REPARACIÓN Y MANTENIMIENTO DE MOBILIARIO Y EQUIPO DE ADMINISTRACIÓN, EDUCACIONAL Y RECREATIVO	0.00	0.00	0.00	0.00	0.00	0.00
353	INSTALACIÓN, REPARACIÓN, MTTO DE MOB Y EQ DE COMPUTO Y TECNOLOGÍA DE LA INFORMACIÓN	0.00	0.00	0.00	0.00	0.00	0.00
354	INSTALACIÓN, REPARACIÓN, MTTO DE MOB Y EQ E INSTRUM MED Y DE LABORATORIO	0.00	0.00	0.00	0.00	0.00	0.00
355	REPARACIÓN Y MANTENIMIENTO DE EQUIPO DE TRANSPORTE	0.00	0.00	0.00	0.00	0.00	0.00
357	INSTALACIÓN, REPARACIÓN Y MANTENIMIENTO DE MAQUINARIA, OTROS EQUIPOS Y HERRAMIENTA	0.00	0.00	0.00	0.00	0.00	0.00
358	SERVICIOS LIMPIEZA Y MANEJO DE DESECHOS	0.00	0.00	0.00	0.00	0.00	0.00
359	SERVICIOS DE JARDINERIA Y FUMIGACIÓN	0.00	0.00	0.00	0.00	0.00	0.00
3600	SERVICIOS DE COMUNICACIÓN SOCIAL Y PUBLICIDAD	0.00	0.00	0.00	0.00	0.00	0.00
361	INFORMACION EN MEDIOS MASIVOS DERIVADA DE LA OPERACIÓN Y ADMINISTRACION DE LAS DEPENDENCIAS Y ENTIDADES	0.00	0.00	0.00	0.00	0.00	0.00
362	DIFUSION POR RADIO, TELEVISION Y OTROS MEDIOS DE MENSAJES COMENCIALES PARA PROMOVER LA VENTA DE BIENES O SERVICIOS	0.00	0.00	0.00	0.00	0.00	0.00
369	OTROS SERVICIOS DE INFORMACIÓN	0.00	0.00	0.00	0.00	0.00	0.00
3700	SERVICIOS DE TRASLADO Y VIÁTICOS	0.00	0.00	0.00	0.00	0.00	0.00
371	PASAJES AEREOS	0.00	0.00	0.00	0.00	0.00	0.00




372	PASAJES TERRESTRES	0.00	0.00	0.00	0.00	0.00	0.00
374	AUTOTRANSPORTE	0.00	0.00	0.00	0.00	0.00	0.00
375	VIATICOS EN EL PAÍS	0.00	0.00	0.00	0.00	0.00	0.00
376	VIATICOS EN EL EXTRANJERO	0.00	0.00	0.00	0.00	0.00	0.00
378	SERVICIOS INTEGRALES DE TRASLADO Y VIATICOS	0.00	0.00	0.00	0.00	0.00	0.00
379	OTROS SERVICIOS DE TRASLADO Y HOSPEDAJE	0.00	0.00	0.00	0.00	0.00	0.00
3800	SERVICIOS OFICIALES	0.00	0.00	0.00	0.00	0.00	0.00
382	GASTOS DE ORDEN SOCIAL Y CULTURAL	0.00	0.00	0.00	0.00	0.00	0.00
383	CONGRESOS Y CONVENCIONES	0.00	0.00	0.00	0.00	0.00	0.00
385	GASTOS DE REPRESENTACION	0.00	0.00	0.00	0.00	0.00	0.00
3900	OTROS SERVICIOS GENERALES	0.00	0.00	0.00	0.00	0.00	0.00
392	IMPUESTOS Y DERECHOS	0.00	0.00	0.00	0.00	0.00	0.00
395	PENAS, MULTAS,ACCESORIOS Y ACTUALIZACIONES	0.00	0.00	0.00	0.00	0.00	0.00
396	OTROS GASTOS POR RESPONSABILIDADES	0.00	0.00	0.00	0.00	0.00	0.00
398	IMPUESTO SOBRE NOMINAS Y OTROS QUE SE DERIVEN DE UNA RELACION LABORAL	0.00	0.00	0.00	0.00	0.00	0.00
399	OTROS SERVICIOS GENERALES	0.00	0.00	0.00	0.00	0.00	0.00
4000	TRASNFERENCIAS, ASIGNACIONES, SUBSIDIOS Y OTRAS AYUDAS	0.00	0.00	0.00	0.00	0.00	0.00
4400	AYUDAS SOCIALES	0.00	0.00	0.00	0.00	0.00	0.00
5000	BIENES MUEBLES, INMUEBLES E INTANGIBLES	0.00	0.00	0.00	0.00	0.00	0.00
5100	MOBILIARIO Y EQUIPO DE ADMINISTRACIÓN	0.00	0.00	0.00	0.00	0.00	0.00
511	MUEBLES DE OFICINA Y ESTANTERIA	0.00	0.00	0.00	0.00	0.00	0.00
512	MUEBLES, EXCEPTO DE OFICINA Y ESTANTERIA	0.00	0.00	0.00	0.00	0.00	0.00
513	BIENES ARTÍSTICOS Y CULTURALES Y CIENTÍFICOS	0.00	0.00	0.00	0.00	0.00	0.00
515	EQUIPO DE CÓMPUTO Y DE TECNOLOGÍAS DE LA INFORMACIÓN	0.00	0.00	0.00	0.00	0.00	0.00
519	OTROS MOBILIARIOS Y EQUIPOS DE ADMINISTRACIÓN	0.00	0.00	0.00	0.00	0.00	0.00
5200	MOBILIARIO Y EQUIPO EDUCACIONAL Y RECREATIVOS	0.00	0.00	0.00	0.00	0.00	0.00
521	EQUIPOS Y APARATOS AUDIOVISUALES	0.00	0.00	0.00	0.00	0.00	0.00
522	APARATOS DEPORTIVOS	0.00	0.00	0.00	0.00	0.00	0.00
523	CÁMARAS FOTOGRAFICAS Y DE VIDEO	0.00	0.00	0.00	0.00	0.00	0.00
529	OTRO MOBILIARIO Y EQUIPO EDUCACIONAL Y DEPORTIVO	0.00	0.00	0.00	0.00	0.00	0.00
5300	EQUIPO E INSTRUMENTAL MÉDICO Y DE LABORATORIO	0.00	0.00	0.00	0.00	0.00	0.00
531	EQUIPO MEDICO Y DE LABORATORIO	0.00	0.00	0.00	0.00	0.00	0.00
532	INSTRUMENTAL MEDICO Y DE LABORATORIO	0.00	0.00	0.00	0.00	0.00	0.00
5400	VEHÍCULOS Y EQUIPO DE TRANSPORTE	0.00	0.00	0.00	0.00	0.00	0.00
541	VEHICULOS Y EQUIPO DE TRANSPORTE TERRESTRE	0.00	0.00	0.00	0.00	0.00	0.00
5600	MAQUINARIA, OTROS EQUIPOS Y HERRAMIENTAS	0.00	0.00	0.00	0.00	0.00	0.00
562	MAQUINARIA Y EQUIPO INDUSTRIAL	0.00	0.00	0.00	0.00	0.00	0.00
565	EQUIPOS DE COMUNICACIÓN Y TELECOMUNICACIÓN	0.00	0.00	0.00	0.00	0.00	0.00
566	EQUIPOS DE GENERACIÓN ELÉCTRICA, APARATOS Y ACCESORIOS ELÉCTRICOS	0.00	0.00	0.00	0.00	0.00	0.00
567	HERRAMIENTAS Y MAQUINAS HERRAMIENTA	0.00	0.00	0.00	0.00	0.00	0.00
569	OTROS EQUIPOS	0.00	0.00	0.00	0.00	0.00	0.00
5900	ACTIVOS INTANGIBLES	0.00	0.00	0.00	0.00	0.00	0.00
591	SOFTWARE	0.00	0.00	0.00	0.00	0.00	0.00
6000	INVERSIÓN PÚBLICA	0.00	0.00	0.00	0.00	0.00	0.00
6200	OBRA PÚBLICA EN BIENES PROPIOS	0.00	0.00	0.00	0.00	0.00	0.00
622	EDIFICACIÓN NO HABITACIONAL EN BIENES PROPIOS	0.00	0.00	0.00	0.00	0.00	0.00
	<b>IMPORTE TOTAL EGRESOS</b>	<b>1,140.00</b>	<b>0.00</b>	<b>1,140.00</b>	<b>72,114.40</b>	<b>0.00</b>	<b>72,114.40</b>



L.C. SARA REYES LOZANO  
ELABORO



M. EN A. CLARA GRICELDA LUEVANO COLLAZO  
REVISO



ING. LEONEL GERARDO CORDERO LERMA  
AUTORIZO



COLEGIO DE ESTUDIOS CIENTIFICOS Y TECNOLOGICOS DEL ESTADO DE ZACATECAS						
ESTADO DE ACTIVIDADES 2020						
PROYECTO	MES ACTUAL ABRIL			ACUMULADO (ENERO A ABRIL)		
	CECyTeS	EMSaD	TOTAL	CECyTeS	EMSaD	TOTAL
Fortalecimiento en Infraestructura y Equipamiento						
TOTAL DE INGRESOS	0.00	0.00	0.00	0.00	0.00	0.00
MENOS						
TOTAL DE EGRESOS	97,289.96	1,185.12	98,475.08	353,055.53	79,429.36	432,484.89
IGUAL						
REMANENTE O DEFICIT (-) DEL PERIODO	-97,289.96	-1,185.12	-98,475.08	-353,055.53	-79,429.36	-432,484.89
INGRESOS FEDERALES	0.00	0.00	0.00	0.00	0.00	0.00
INGRESOS ESTATALES	0.00	0.00	0.00	0.00	0.00	0.00
INGRESOS PROPIOS	0.00	0.00	0.00	0.00	0.00	0.00
OTROS INGRESOS	0.00	0.00	0.00	0.00	0.00	0.00
1000 SERVICIOS PERSONALES	0.00	0.00	0.00	0.00	0.00	0.00
1100 REMUNERACIONES AL PERSONAL DE CARÁCTER PERMANENTE	0.00	0.00	0.00	0.00	0.00	0.00
113 SUELDOS BASE AL PERSONAL PERMANENTE	0.00	0.00	0.00	0.00	0.00	0.00
1200 REMUNERACIONES AL PERSONAL DE CARÁCTER TRANSITORIO	0.00	0.00	0.00	0.00	0.00	0.00
121 HONORARIOS ASIMILABLES A SALARIOS	0.00	0.00	0.00	0.00	0.00	0.00
122 SUELDO BASE AL PERSONAL EVENTUAL	0.00	0.00	0.00	0.00	0.00	0.00
1300 REMUNERACIONES ADICIONALES Y ESPECIALES	0.00	0.00	0.00	0.00	0.00	0.00
131 PRIMAS POR AÑOS DE SERVICIOS EFECTIVOS PRESTADOS	0.00	0.00	0.00	0.00	0.00	0.00
132 PRIMAS DE VACACIONES, DOMINICAL Y GRATIFICACION DE FIN DE AÑO	0.00	0.00	0.00	0.00	0.00	0.00
133 HORAS EXTRAORDINARIAS	0.00	0.00	0.00	0.00	0.00	0.00
134 COMPENSACIONES	0.00	0.00	0.00	0.00	0.00	0.00
1400 SEGURIDAD SOCIAL	0.00	0.00	0.00	0.00	0.00	0.00
141 APORTACIONES DE SEGURIDAD SOCIAL	0.00	0.00	0.00	0.00	0.00	0.00
142 APORTACIONES A FONDOS DE VIVIENDA	0.00	0.00	0.00	0.00	0.00	0.00
143 APORTACIONES AL SISTEMA PARA EL RETIRO	0.00	0.00	0.00	0.00	0.00	0.00
144 APORTACIONES PARA SEGUROS	0.00	0.00	0.00	0.00	0.00	0.00
1500 OTRAS PRESTACIONES SOCIALES Y ECONOMICAS	0.00	0.00	0.00	0.00	0.00	0.00
151 CUOTAS PARA EL FONDO DE AHORRO Y FONDO DE TRABAJO	0.00	0.00	0.00	0.00	0.00	0.00
152 INDEMNIZACIONES	0.00	0.00	0.00	0.00	0.00	0.00
153 PRESTACIONES Y HABERES DE RETIRO	0.00	0.00	0.00	0.00	0.00	0.00
154 PRESTACIONES CONTRACTUALES	0.00	0.00	0.00	0.00	0.00	0.00
155 APOYOS A LA CAPACITACIÓN DE LOS SERVIDORES PÚBLICOS	0.00	0.00	0.00	0.00	0.00	0.00
159 OTRAS PRESTACIONES SOCIALES Y ECONOMICAS	0.00	0.00	0.00	0.00	0.00	0.00
1600 PREVISIONES	0.00	0.00	0.00	0.00	0.00	0.00
161 PREVISIONES DE CARÁCTER LABORAL, ECONÓMICA Y DE SEGURIDAD SOCIAL	0.00	0.00	0.00	0.00	0.00	0.00
1700 PAGO DE ESTIMULOS A SERVIDORES PUBLICOS	0.00	0.00	0.00	0.00	0.00	0.00
171 ESTIMULOS	0.00	0.00	0.00	0.00	0.00	0.00
172 RECOMPENSAS	0.00	0.00	0.00	0.00	0.00	0.00
2000 MATERIALES Y SUMINISTROS	95,201.96	1,185.12	96,387.08	265,899.28	9,057.51	274,956.79
2100 MATERIALES DE ADMINISTRACIÓN, EMISIÓN DE DOCUMENTOS Y ARTÍC	0.00	0.00	0.00	9,848.18	0.00	9,848.18
211 MATERIAL, ÚTILES Y EQUIPOS MENORES DE OFICINA	0.00	0.00	0.00	0.00	0.00	0.00
212 MATERIALES Y ÚTILES DE IMPRESIÓN Y REPRODUCCION	0.00	0.00	0.00	498.80	0.00	498.80
213 MATERIAL ESTADISTICO Y GEOGRAFICO	0.00	0.00	0.00	0.00	0.00	0.00
214 MATERIALES, ÚTILES Y EQUIPOS MENORES DE TECNOLOGÍAS DE						
215 LA INFORMACIÓN Y COMUNICACIONES	0.00	0.00	0.00	0.00	0.00	0.00
216 MATERIAL IMPRESO E INFORMACION DIGITAL	0.00	0.00	0.00	9,349.38	0.00	9,349.38
217 MATERIAL DE LIMPIEZA	0.00	0.00	0.00	0.00	0.00	0.00
218 MATERIALES Y ÚTILES DE ENSEÑANZA	0.00	0.00	0.00	0.00	0.00	0.00
2200 ALIMENTOS Y UTENSILIOS	0.00	0.00	0.00	8,652.59	0.00	8,652.59
221 PRODUCTOS ALIMENTICIOS PARA PERSONAS	0.00	0.00	0.00	8,652.59	0.00	8,652.59
222 PRODUCTOS ALIMENTICIOS PARA ANIMALES	0.00	0.00	0.00	0.00	0.00	0.00
223 UTENSILIOS PARA EL SERVICIOS DE ALIMENTACIÓN	0.00	0.00	0.00	0.00	0.00	0.00
2300 MATERIAS PRIMAS Y MATERIALES DE PRODUCCIÓN Y COMERCIALIZAC	0.00	0.00	0.00	0.00	0.00	0.00
231 PRODUCTOS ALIMENTICIOS, AGROPECUARIOS Y FORESTALES						
232 ADQUIRIDOS COMO MATERIA PRIMA	0.00	0.00	0.00	0.00	0.00	0.00
233 INSUMOS TEXTILES ADQUIRIDOS COMO MATERIA PRIMA	0.00	0.00	0.00	0.00	0.00	0.00
234 PRODUCTOS DE PAPEL, CARTÓN E IMPRESOS ADQUIRIDOS COMO						
235 MATERIA PRIMA	0.00	0.00	0.00	0.00	0.00	0.00
236 COMBUST, LUBRICANTES, ADITIVOS, CARBÓN Y SUS DERIVADOS						
237 ADQUIRIDOS COMO MATERIA PRIMA	0.00	0.00	0.00	0.00	0.00	0.00
238 PROD QUIMICOS, FARMACÉUTICOS Y DE LABORATORIO						
239 ADQUIRIDOS COMO MATERIA PRIMA	0.00	0.00	0.00	0.00	0.00	0.00
240 PROD METÁLICOS Y A BASE DE MINERALES NO METÁLICOS						
241 ADQUIRIDOS COMO MAT PRIMA	0.00	0.00	0.00	0.00	0.00	0.00
242 PROD DE CUERO, PIEL, PLÁSTICO Y HULE ADQUIRIDOS COMO						
243 MATERIA PRIMA	0.00	0.00	0.00	0.00	0.00	0.00
244 OTROS PRODUCTOS ADQUIRIDOS COMO MATERIA PRIMA	0.00	0.00	0.00	0.00	0.00	0.00
2400 MATERIALES Y ARTÍCULOS DE CONSTRUCCIÓN Y REPARACIÓN	92,308.97	889.12	93,198.09	222,935.37	8,761.51	231,696.88
241 PRODUCTOS MINERALES NO METÁLICOS	2,523.00	0.00	2,523.00	48,182.96	5,972.39	54,155.35
242 CEMENTO Y PRODUCTOS DE CONCRETO	3,504.85	0.00	3,504.85	5,104.85	0.00	5,104.85
243 CAL, YESO Y PRODUCTOS DE YESO	140.00	0.00	140.00	7,796.00	1,900.00	9,696.00
244 MADERA Y PRODUCTOS DE MADERA	0.00	0.00	0.00	0.00	0.00	0.00
245 VIDRIO Y PRODUCTOS DE VIDRIO	0.00	0.00	0.00	1,972.00	0.00	1,972.00
246 MATERIAL ELECTRICO Y ELECTRONICO	1,653.44	381.48	2,034.92	56,760.77	381.48	57,142.25
247 ARTÍCULOS METÁLICOS PARA CONSTRUCCIÓN	74,829.24	0.00	74,829.24	85,899.24	0.00	85,899.24
248 MATERIALES COMPLEMENTARIOS	64.00	0.00	64.00	4,974.49	0.00	4,974.49
249 OTROS MATERIALES Y ARTICULOS DE CONSTRUCCION Y REPARACIÓN	9,594.44	507.64	10,102.08	12,245.06	507.64	12,752.70
2500 PRODUCTOS QUÍMICOS, FARMACÉUTICOS Y DE LABORATORIO	1,064.99	0.00	1,064.99	3,247.99	0.00	3,247.99
251 PRODUCTOS QUIMICOS BASICOS	1,064.99	0.00	1,064.99	3,247.99	0.00	3,247.99
252 FERTILIZANTES, PESTICIDAS Y OTROS AGROQUIMICOS	0.00	0.00	0.00	0.00	0.00	0.00
253 MEDICINAS Y PRODUCTOS FARMACEUTICOS	0.00	0.00	0.00	0.00	0.00	0.00
254 MATERIALES, ACCESORIOS Y SUMINISTROS MEDICOS	0.00	0.00	0.00	0.00	0.00	0.00
255 MATERIALES, ACCESORIOS Y SUMINISTROS DE LABORATORIO	0.00	0.00	0.00	0.00	0.00	0.00



COLEGIO DE ESTUDIOS CIENTIFICOS Y TECNOLOGICOS DEL ESTADO DE :

259	OTROS PRODUCTOS QUIMICOS	0.00	0.00	0.00	0.00	0.00	0.00
2600	COMBUSTIBLES, LUBRICANTES Y ADITIVOS	0.00	0.00	0.00	1,700.00	0.00	1,700.00
261	COMBUSTIBLES, LUBRICANTES Y ADITIVOS	0.00	0.00	0.00	1,700.00	0.00	1,700.00
262	CARBON Y SUS DERIVADOS	0.00	0.00	0.00	0.00	0.00	0.00
2700	VESTUARIO, BLANCOS, PRENDAS DE PROTECCIÓN Y ART DEPORTIVOS	0.00	0.00	0.00	0.00	0.00	0.00
271	VESTUARIOS Y UNIFORMES	0.00	0.00	0.00	0.00	0.00	0.00
272	PRENDAS DE SEGURIDAD Y PROTECCION PERSONAL	0.00	0.00	0.00	0.00	0.00	0.00
273	ARTICULOS DEPORTIVOS	0.00	0.00	0.00	0.00	0.00	0.00
274	PRODUCTOS TEXTILES	0.00	0.00	0.00	0.00	0.00	0.00
275	BLANCOS Y OTROS PRODUCTOS TEXTILES, EXCEPTO PRENDAS DE VESTIR	0.00	0.00	0.00	0.00	0.00	0.00
2800		0.00	0.00	0.00	0.00	0.00	0.00
281	SUSTANCIAS Y MATERIALES EXPLOSIVOS	0.00	0.00	0.00	0.00	0.00	0.00
282	MATERIALES DE SEGURIDAD PUBLICA	0.00	0.00	0.00	0.00	0.00	0.00
283	PRENDAS DE PROTECCION PARA SEGURIDAD PUBLICA	0.00	0.00	0.00	0.00	0.00	0.00
291	REFACCIONES Y ACCESORIOS MENORES DE EQUIPO DE EQUIPO DE DI	1,828.00	296.00	2,124.00	19,515.15	296.00	19,811.15
297	HERRAMIENTAS MENORES	1,828.00	296.00	2,124.00	4,089.81	296.00	4,385.81
292	REFACCIONES Y ACCESORIOS MENORES DE EDIFICIOS	0.00	0.00	0.00	984.84	0.00	984.84
293	REFACC Y ACCES MENORES DE MOBILIARIO Y EQUIPO DE ADMON, EDUC Y RECREATIVO	0.00	0.00	0.00	0.00	0.00	0.00
294	REFACCIONES Y ACCESORIOS MENORES DE EQUIPO DE COMPUTO Y TECNOLOGICAS DE LA INFORMACIÓN	0.00	0.00	0.00	14,440.50	0.00	14,440.50
295	REFACC Y ACCES MENORES DE EQ E INSTRUMENTAL MÉDICO Y DE LABORATORIO	0.00	0.00	0.00	0.00	0.00	0.00
296	REFACCIONES Y ACCESORIOS MENORES DE EQUIPO DE TRANSPORTE	0.00	0.00	0.00	0.00	0.00	0.00
298	REFACCIONES Y ACCESORIOS MENORES DE MAQUINARIA Y OTROS EQUIPOS	0.00	0.00	0.00	0.00	0.00	0.00
299	MUEBLES	0.00	0.00	0.00	0.00	0.00	0.00
3000	SERVICIOS GENERALES	2,088.00	0.00	2,088.00	9,126.00	5,800.00	14,926.00
3100	SERVICIOS BÁSICOS	0.00	0.00	0.00	0.00	0.00	0.00
311	ENERGIA ELECTRICA	0.00	0.00	0.00	0.00	0.00	0.00
312	GAS	0.00	0.00	0.00	0.00	0.00	0.00
313	AGUA	0.00	0.00	0.00	0.00	0.00	0.00
314	TELEFONIA TRADICIONAL	0.00	0.00	0.00	0.00	0.00	0.00
315	TELEFONIA CELULAR	0.00	0.00	0.00	0.00	0.00	0.00
316	SERVICIO DE RADIOLOCALIZACION	0.00	0.00	0.00	0.00	0.00	0.00
317	SERVICIOS DE ACCESO DE INTERNET, REDES Y PROCESAMIENTO DE INFORMACIÓN	0.00	0.00	0.00	0.00	0.00	0.00
318	SERVICIOS POSTALES Y TELEGRÁFICOS	0.00	0.00	0.00	0.00	0.00	0.00
319	SERVICIOS INTEGRALES Y OTROS SERVICIOS	0.00	0.00	0.00	0.00	0.00	0.00
3200	SERVICIOS DE ARRENDAMIENTO	0.00	0.00	0.00	0.00	0.00	0.00
321	ARRENDAMIENTO DE TERRENOS	0.00	0.00	0.00	0.00	0.00	0.00
322	ARRENDAMIENTO DE EDIFICIOS	0.00	0.00	0.00	0.00	0.00	0.00
323	ARRENDAMIENTO DE MOVILIARIO	0.00	0.00	0.00	0.00	0.00	0.00
324	ARRENDAMIENTO DE EQUIPO INDUSTRIAL MEDICO Y DE LABORATORIO	0.00	0.00	0.00	0.00	0.00	0.00
325	ARRENDAMIENTO DE EQUIPO DE TRANSPORTE	0.00	0.00	0.00	0.00	0.00	0.00
326	ARRENDAMIENTO DE MAQUINARIA, OTROS EQUIPOS Y HERRAMIENTAS	0.00	0.00	0.00	0.00	0.00	0.00
327	ARRENDAMIENTO DE ACTIVOS INTANGIBLES	0.00	0.00	0.00	0.00	0.00	0.00
328	ARRENDAMIENTO FINANCIERO	0.00	0.00	0.00	0.00	0.00	0.00
329	OTROS ARRENDAMIENTOS	0.00	0.00	0.00	0.00	0.00	0.00
3300	SERVICIOS PROFESIONALES, CIENTÍFICOS, TÉCNICOS Y OTROS SERVI	0.00	0.00	0.00	0.00	0.00	0.00
331	SERVICIOS LEGALES, DE CONTABILIDAD, AUDITORIA Y RELACIONADOS	0.00	0.00	0.00	0.00	0.00	0.00
332	SERVICIOS DE DISEÑO, ARQUITECTURA E INGENIERIA	0.00	0.00	0.00	0.00	0.00	0.00
333	SERVICIOS DE CONSULTORIA ADMINISTRATIVA, PROCESOS ,TÉCNICA Y EN TECNOLOGÍAS DE LA INFORMACIÓN	0.00	0.00	0.00	0.00	0.00	0.00
334	SERVICIOS DE CAPACITACIÓN	0.00	0.00	0.00	0.00	0.00	0.00
335	SERVICIOS DE INVESTIGACION CIENTIFICA Y DESARROLLO	0.00	0.00	0.00	0.00	0.00	0.00
336	SERVICIOS DE APOYO ADMINISTRATIVO, TRADUCCIÓN, FOTOCOPIADO E IMPRESIÓN	0.00	0.00	0.00	0.00	0.00	0.00
338	SERVICIOS DE VIGILANCIA	0.00	0.00	0.00	0.00	0.00	0.00
339	SERVICIOS PROFESIONALES, CIENTÍFICOS Y TÉCNICOS INTEGRALES	0.00	0.00	0.00	0.00	0.00	0.00
3400	SERVICIOS FINANCIEROS, BANCARIOS Y COMERCIALES	0.00	0.00	0.00	0.00	0.00	0.00
341	SERVICIOS FINANCIEROS Y BANCARIOS	0.00	0.00	0.00	0.00	0.00	0.00
345	SEGURO DE BIENES PATRIMONIALES	0.00	0.00	0.00	0.00	0.00	0.00
347	FLETES Y MANIOBRAS	0.00	0.00	0.00	0.00	0.00	0.00
3500	SERVICIOS DE INSTALACION, REPARACIÓN, MANTENIMIENTO Y CONSERVACION Y MANTENIMIENTO MENOR DE INMUEBLES	2,088.00	0.00	2,088.00	2,088.00	5,800.00	7,888.00
351	INSTALACIÓN, REPARACIÓN Y MANTENIMIENTO DE MOBILIARIO Y EQUIPO DE ADMINISTRACIÓN, EDUCACIONAL Y RECREATIVO	0.00	0.00	0.00	0.00	0.00	0.00
353	INSTALACIÓN, REPARACIÓN, MTTO DE MOB Y EQ DE COMPUTO Y TECNOLOGÍA DE LA INFORMACIÓN	0.00	0.00	0.00	0.00	0.00	0.00
354	INSTALACIÓN, REPARACIÓN, MTTO DE MOB Y EQ E INSTRUM MED Y DE LABORATORIO	0.00	0.00	0.00	0.00	0.00	0.00
355	REPARACIÓN Y MANTENIMIENTO DE EQUIPO DE TRANSPORTE	0.00	0.00	0.00	0.00	5,800.00	5,800.00
357	INSTALACIÓN, REPARACIÓN Y MANTENIMIENTO DE MAQUINARIA, OTROS EQUIPOS Y HERRAMIENTA	2,088.00	0.00	2,088.00	2,088.00	0.00	2,088.00
358	SERVICIOS LIMPIEZA Y MANEJO DE DESECHOS	0.00	0.00	0.00	0.00	0.00	0.00
359	SERVICIOS DE JARDINERIA Y FUMIGACIÓN	0.00	0.00	0.00	0.00	0.00	0.00
3600	SERVICIOS DE COMUNICACIÓN SOCIAL Y PUBLICIDAD	0.00	0.00	0.00	0.00	0.00	0.00
361							
362	INFORMACION EN MEDIOS MASIVOS DERIVADA DE LA OPERACIÓN Y ADMINISTRACION DE LAS DEPENDENCIAS Y ENTIDADES DIFUSION POR RADIO, TELEVISION Y OTROS MEDIOS DE COMUNICACIÓN	0.00	0.00	0.00	0.00	0.00	0.00
369	OTROS SERVICIOS DE INFORMACION	0.00	0.00	0.00	0.00	0.00	0.00
3700	SERVICIOS DE TRASLADO Y VIÁTICOS	0.00	0.00	0.00	0.00	0.00	0.00
371	PASAJES AEREOS	0.00	0.00	0.00	0.00	0.00	0.00
372	PASAJES TERRESTRES	0.00	0.00	0.00	0.00	0.00	0.00
374	AUTOTRANSPORTE	0.00	0.00	0.00	0.00	0.00	0.00



COLEGIO DE ESTUDIOS CIENTIFICOS Y TECNOLOGICOS DEL ESTADO DE :

375	VIATICOS EN EL PAIS	0.00	0.00	0.00	0.00	0.00	0.00
376	VIATICOS EN EL EXTRANJERO	0.00	0.00	0.00	0.00	0.00	0.00
378	SERVICIOS INTEGRALES DE TRASLADO Y VIATICOS	0.00	0.00	0.00	0.00	0.00	0.00
379	OTROS SERVICIOS DE TRASLADO Y HOSPEDAJE	0.00	0.00	0.00	0.00	0.00	0.00
3800	SERVICIOS OFICIALES	0.00	0.00	0.00	0.00	0.00	0.00
382	GASTOS DE ORDEN SOCIAL Y CULTURAL	0.00	0.00	0.00	0.00	0.00	0.00
383	CONGRESOS Y CONVENCIONES	0.00	0.00	0.00	0.00	0.00	0.00
385	GASTOS DE REPRESENTACION	0.00	0.00	0.00	0.00	0.00	0.00
3900	OTROS SERVICIOS GENERALES	0.00	0.00	0.00	7,038.00	0.00	7,038.00
392	IMPUESTOS Y DERECHOS	0.00	0.00	0.00	7,038.00	0.00	7,038.00
395	PENAS, MULTAS, ACCESORIOS Y ACTUALIZACIONES	0.00	0.00	0.00	0.00	0.00	0.00
396	OTROS GASTOS POR RESPONSABILIDADES	0.00	0.00	0.00	0.00	0.00	0.00
398	IMPUESTO SOBRE NOMINAS Y OTROS QUE SE DERIVEN DE UNA RELACION LABORAL	0.00	0.00	0.00	0.00	0.00	0.00
399	OTROS SERVICIOS GENERALES	0.00	0.00	0.00	0.00	0.00	0.00
4000	TRASNFERENCIAS, ASIGNACIONES, SUBSIDIOS Y OTRAS AYUDAS	0.00	0.00	0.00	0.00	0.00	0.00
4400	AYUDAS SOCIALES	0.00	0.00	0.00	0.00	0.00	0.00
5000	BIENES MUEBLES, INMUEBLES E INTANGIBLES	0.00	0.00	0.00	0.00	0.00	0.00
5100	MOBILIARIO Y EQUIPO DE ADMINISTRACIÓN	0.00	0.00	0.00	0.00	0.00	0.00
511	MUEBLES DE OFICINA Y ESTANTERIA	0.00	0.00	0.00	0.00	0.00	0.00
512	MUEBLES, EXCEPTO DE OFICINA Y ESTANTERIA	0.00	0.00	0.00	0.00	0.00	0.00
513	BIENES ARTISTICOS Y CULTURALES Y CIENTIFICOS	0.00	0.00	0.00	0.00	0.00	0.00
515	EQUIPO DE COMPUTO Y DE TECNOLOGIAS DE LA INFORMACION	0.00	0.00	0.00	0.00	0.00	0.00
519	OTROS MOBILIARIOS Y EQUIPOS DE ADMINISTRACIÓN	0.00	0.00	0.00	0.00	0.00	0.00
5200	MOBILIARIO Y EQUIPO EDUCACIONAL Y RECREATIVOS	0.00	0.00	0.00	0.00	0.00	0.00
521	EQUIPOS Y APARATOS AUDIOVISUALES	0.00	0.00	0.00	0.00	0.00	0.00
522	APARATOS DEPORTIVOS	0.00	0.00	0.00	0.00	0.00	0.00
523	CÁMARAS FOTOGRAFICAS Y DE VIDEO	0.00	0.00	0.00	0.00	0.00	0.00
529	OTRO MOBILIARIO Y EQUIPO EDUCACIONAL Y DEPORTIVO	0.00	0.00	0.00	0.00	0.00	0.00
5300	EQUIPO E INSTRUMENTAL MÉDICO Y DE LABORATORIO	0.00	0.00	0.00	0.00	0.00	0.00
531	EQUIPO MEDICO Y DE LABORATORIO	0.00	0.00	0.00	0.00	0.00	0.00
532	INSTRUMENTAL MEDICO Y DE LABORATORIO	0.00	0.00	0.00	0.00	0.00	0.00
5400	VEHICULOS Y EQUIPO DE TRANSPORTE	0.00	0.00	0.00	0.00	0.00	0.00
541	VEHÍCULOS Y EQUIPO DE TRANSPORTE TERRESTRE	0.00	0.00	0.00	0.00	0.00	0.00
5600	MAQUINARIA, OTROS EQUIPOS Y HERRAMIENTAS	0.00	0.00	0.00	0.00	0.00	0.00
562	MAQUINARIA Y EQUIPO INDUSTRIAL	0.00	0.00	0.00	0.00	0.00	0.00
565	EQUIPOS DE COMUNICACIÓN Y TELECOMUNICACIÓN	0.00	0.00	0.00	0.00	0.00	0.00
566	EQUIPOS DE GENERACIÓN ELÉCTRICA, APARATOS Y ACCESORIOS ELÉCTRICOS	0.00	0.00	0.00	0.00	0.00	0.00
567	HERRAMIENTAS Y MAQUINAS HERRAMIENTA	0.00	0.00	0.00	0.00	0.00	0.00
569	OTROS EQUIPOS	0.00	0.00	0.00	0.00	0.00	0.00
5900	ACTIVOS INTANGIBLES	0.00	0.00	0.00	0.00	0.00	0.00
591	SOFTWARE	0.00	0.00	0.00	0.00	0.00	0.00
6000	INVERSIÓN PÚBLICA	0.00	0.00	0.00	78,030.25	64,571.85	142,602.10
6200	OBRA PÚBLICA EN BIENES PROPIOS	0.00	0.00	0.00	78,030.25	64,571.85	142,602.10
622	EDIFICACIÓN NO HABITACIONAL EN BIENES PROPIOS	0.00	0.00	0.00	78,030.25	64,571.85	142,602.10
	<b>IMPORTE TOTAL EGRESOS</b>	<b>97,289.96</b>	<b>1,185.12</b>	<b>98,475.08</b>	<b>353,055.53</b>	<b>79,429.36</b>	<b>432,484.89</b>

L.C. SARA REYES LOZANO  
ELABORO

M. EN A. CLARA GRIELDA LUEVANO COLLAZO  
REVISO

ING. LEONEL BERARDO CORDERO LERMA  
AUTORIZO



COLEGIO DE ESTUDIOS CIENTIFICOS Y TECNOLOGICOS DEL ESTADO DE :

COLEGIO DE ESTUDIOS CIENTIFICOS Y TECNOLOGICOS DEL ESTADO DE ZACATECAS							
ESTADO DE ACTIVIDADES 2020							
P R O Y E C T O	MES ACTUAL ABRIL			ACUMULADO (ENERO A ABRIL)			
	CECyTEs	EMSaD	TOTAL	CECyTEs	EMSaD	TOTAL	
Educación Integral e Inclusiva							
TOTAL DE INGRESOS	0.00	0.00	0.00	0.00	0.00	0.00	
MENOS							
TOTAL DE EGRESOS	0.00	0.00	0.00	0.00	0.00	0.00	
IGUAL							
REMANENTE O DEFICIT (-) DEL PERIODO	0.00	0.00	0.00	0.00	0.00	0.00	
INGRESOS FEDERALES	0.00	0.00	0.00	0.00	0.00	0.00	
INGRESOS ESTATALES	0.00	0.00	0.00	0.00	0.00	0.00	
INGRESOS PROPIOS	0.00	0.00	0.00	0.00	0.00	0.00	
OTROS INGRESOS	0.00	0.00	0.00	0.00	0.00	0.00	
1000 SERVICIOS PERSONALES	0.00	0.00	0.00	0.00	0.00	0.00	
1100 REMUNERACIONES AL PERSONAL DE CARÁCTER PERMANENTE	0.00	0.00	0.00	0.00	0.00	0.00	
113 SUELDOS BASE AL PERSONAL PERMANENTE	0.00	0.00	0.00	0.00	0.00	0.00	
1200 REMUNERACIONES AL PERSONAL DE CARÁCTER TRANSITORIO	0.00	0.00	0.00	0.00	0.00	0.00	
121 HONORARIOS ASIMILABLES A SALARIOS	0.00	0.00	0.00	0.00	0.00	0.00	
122 SUELDO BASE AL PERSONAL EVENTUAL	0.00	0.00	0.00	0.00	0.00	0.00	
1300 REMUNERACIONES ADICIONALES Y ESPECIALES	0.00	0.00	0.00	0.00	0.00	0.00	
131 PRIMAS POR AÑOS DE SERVICIOS EFECTIVOS PRESTADOS	0.00	0.00	0.00	0.00	0.00	0.00	
132 PRIMAS DE VACACIONES, DOMINICAL Y GRATIFICACION DE FIN DE AÑO	0.00	0.00	0.00	0.00	0.00	0.00	
133 HORAS EXTRAORDINARIAS	0.00	0.00	0.00	0.00	0.00	0.00	
134 COMPENSACIONES	0.00	0.00	0.00	0.00	0.00	0.00	
1400 SEGURIDAD SOCIAL	0.00	0.00	0.00	0.00	0.00	0.00	
141 APORTACIONES DE SEGURIDAD SOCIAL	0.00	0.00	0.00	0.00	0.00	0.00	
142 APORTACIONES A FONDOS DE VIVIENDA	0.00	0.00	0.00	0.00	0.00	0.00	
143 APORTACIONES AL SISTEMA PARA EL RETIRO	0.00	0.00	0.00	0.00	0.00	0.00	
144 APORTACIONES PARA SEGUROS	0.00	0.00	0.00	0.00	0.00	0.00	
1500 OTRAS PRESTACIONES SOCIALES Y ECONOMICAS	0.00	0.00	0.00	0.00	0.00	0.00	
151 CUOTAS PARA EL FONDO DE AHORRO Y FONDO DE TRABAJO	0.00	0.00	0.00	0.00	0.00	0.00	
152 INDEMINIZACIONES	0.00	0.00	0.00	0.00	0.00	0.00	
153 PRESTACIONES Y HABERES DE RETIRO	0.00	0.00	0.00	0.00	0.00	0.00	
154 PRESTACIONES CONTRACTUALES	0.00	0.00	0.00	0.00	0.00	0.00	
155 APOYOS A LA CAPACITACIÓN DE LOS SERVIDORES PÚBLICOS	0.00	0.00	0.00	0.00	0.00	0.00	
159 OTRAS PRESTACIONES SOCIALES Y ECONOMICAS	0.00	0.00	0.00	0.00	0.00	0.00	
1600 PREVISIONES	0.00	0.00	0.00	0.00	0.00	0.00	
161 PREVISIONES DE CARÁCTER LABORAL, ECONÓMICA Y DE SEGURIDAD SOCIAL	0.00	0.00	0.00	0.00	0.00	0.00	
1700 PGGO DE ESTIMULOS A SERVIDORES PUBLICOS	0.00	0.00	0.00	0.00	0.00	0.00	
171 ESTIMULOS	0.00	0.00	0.00	0.00	0.00	0.00	
172 RECOMPENSAS	0.00	0.00	0.00	0.00	0.00	0.00	
2000 MATERIALES Y SUMINISTROS	0.00	0.00	0.00	0.00	0.00	0.00	
2100 MATERIALES DE ADMINISTRACIÓN, EMISIÓN DE DOCUMENTOS Y ARTÍC	0.00	0.00	0.00	0.00	0.00	0.00	
211 MATERIAL, ÚTILES Y EQUIPOS MENORES DE OFICINA	0.00	0.00	0.00	0.00	0.00	0.00	
212 MATERIALES Y ÚTILES DE IMPRESIÓN Y REPRODUCCIÓN	0.00	0.00	0.00	0.00	0.00	0.00	
213 MATERIAL ESTADÍSTICO Y GEOGRÁFICO	0.00	0.00	0.00	0.00	0.00	0.00	
214 <del>MATERIALES, ÚTILES Y EQUIPOS MENORES DE TECNOLOGÍAS DE</del>							
215 LA INFORMACIÓN Y COMUNICACIONES	0.00	0.00	0.00	0.00	0.00	0.00	
216 MATERIAL IMPRESO E INFORMACIÓN DIGITAL	0.00	0.00	0.00	0.00	0.00	0.00	
217 <del>MATERIAL DE LIMPIEZA</del>	0.00	0.00	0.00	0.00	0.00	0.00	
218 MATERIALES Y ÚTILES DE ENSEÑANZA	0.00	0.00	0.00	0.00	0.00	0.00	
219 PERSONAS	0.00	0.00	0.00	0.00	0.00	0.00	
2200 ALIMENTOS Y UTENSILIOS	0.00	0.00	0.00	0.00	0.00	0.00	
221 PRODUCTOS ALIMENTICIOS PARA PERSONAS	0.00	0.00	0.00	0.00	0.00	0.00	
222 PRODUCTOS ALIMENTICIOS PARA ANIMALES	0.00	0.00	0.00	0.00	0.00	0.00	
223 UTENSILIOS PARA EL SERVICIO DE ALIMENTACIÓN	0.00	0.00	0.00	0.00	0.00	0.00	
2300 MATERIAS PRIMAS Y MATERIALES DE PRODUCCIÓN Y COMERCIALIZAC	0.00	0.00	0.00	0.00	0.00	0.00	
231 PRODUCTOS ALIMENTICIOS, AGROPECUARIOS Y FORESTALES ADQUIRIDOS COMO MATERIA PRIMA	0.00	0.00	0.00	0.00	0.00	0.00	
232 INSUMOS TEXTILES ADQUIRIDOS COMO MATERIA PRIMA	0.00	0.00	0.00	0.00	0.00	0.00	
233 PRODUCTOS DE PAPEL, CARTÓN E IMPRESOS ADQUIRIDOS COMO MATERIA PRIMA	0.00	0.00	0.00	0.00	0.00	0.00	
234 COMBUST, LUBRICANTES, ADITIVOS, CARBÓN Y SUS DERIVADOS ADQUIRIDOS COMO MATERIA PRIMA	0.00	0.00	0.00	0.00	0.00	0.00	
235 PROD QUÍMICOS, FARMACÉUTICOS Y DE LABORATORIO ADQUIRIDOS COMO MATERIA PRIMA	0.00	0.00	0.00	0.00	0.00	0.00	
236 PROD METÁLICOS Y A BASE DE MINERALES NO METÁLICOS ADQUIRIDOS COMO MAT PRIMA	0.00	0.00	0.00	0.00	0.00	0.00	
237 PROD DE CUERO, PIEL, PLÁSTICO Y HULE ADQUIRIDOS COMO MATERIA PRIMA	0.00	0.00	0.00	0.00	0.00	0.00	
239 OTROS PRODUCTOS ADQUIRIDOS COMO MATERIA PRIMA	0.00	0.00	0.00	0.00	0.00	0.00	
2400 MATERIALES Y ARTÍCULOS DE CONSTRUCCIÓN Y REPARACIÓN	0.00	0.00	0.00	0.00	0.00	0.00	
241 PRODUCTOS MINERALES NO METÁLICOS	0.00	0.00	0.00	0.00	0.00	0.00	
242 CEMENTO Y PRODUCTOS DE CONCRETO	0.00	0.00	0.00	0.00	0.00	0.00	
243 CAL, YESO Y PRODUCTOS DE YESO	0.00	0.00	0.00	0.00	0.00	0.00	
244 MADERA Y PRODUCTOS DE MADERA	0.00	0.00	0.00	0.00	0.00	0.00	
245 VIDRIO Y PRODUCTOS DE VIDRIO	0.00	0.00	0.00	0.00	0.00	0.00	
246 MATERIAL ELECTRICO Y ELECTRONICO	0.00	0.00	0.00	0.00	0.00	0.00	
247 ARTÍCULOS METÁLICOS PARA CONSTRUCCIÓN	0.00	0.00	0.00	0.00	0.00	0.00	
248 MATERIALES COMPLEMENTARIOS	0.00	0.00	0.00	0.00	0.00	0.00	
249 OTROS MATERIALES Y ARTÍCULOS DE CONSTRUCCION Y REPARACIÓN	0.00	0.00	0.00	0.00	0.00	0.00	
2500 PRODUCTOS QUÍMICOS, FARMACÉUTICOS Y DE LABORATORIO	0.00	0.00	0.00	0.00	0.00	0.00	
251 PRODUCTOS QUÍMICOS BÁSICOS	0.00	0.00	0.00	0.00	0.00	0.00	
252 FERTILIZANTES, PESTICIDAS Y OTROS AGROQUÍMICOS	0.00	0.00	0.00	0.00	0.00	0.00	
253 MEDICINAS Y PRODUCTOS FARMACEUTICOS	0.00	0.00	0.00	0.00	0.00	0.00	
254 MATERIALES, ACCESORIOS Y SUMINISTROS MEDICOS	0.00	0.00	0.00	0.00	0.00	0.00	




COLEGIO DE ESTUDIOS CIENTIFICOS Y TECNOLOGICOS DEL ESTADO DE :

255	MATERIALES, ACCESORIOS Y SUMINISTROS DE LABORATORIO	0.00	0.00	0.00	0.00	0.00	0.00
259	OTROS PRODUCTOS QUIMICOS	0.00	0.00	0.00	0.00	0.00	0.00
2600	COMBUSTIBLES, LUBRICANTES Y ADITIVOS	0.00	0.00	0.00	0.00	0.00	0.00
261	COMBUSTIBLES, LUBRICANTES Y ADITIVOS	0.00	0.00	0.00	0.00	0.00	0.00
262	CARBON Y SUS DERIVADOS	0.00	0.00	0.00	0.00	0.00	0.00
2700	VESTUARIO, BLANCOS, PRENDAS DE PROTECCIÓN Y ART DEPORTIVOS	0.00	0.00	0.00	0.00	0.00	0.00
271	VESTUARIOS Y UNIFORMES	0.00	0.00	0.00	0.00	0.00	0.00
272	PRENDAS DE SEGURIDAD Y PROTECCIÓN PERSONAL	0.00	0.00	0.00	0.00	0.00	0.00
273	ARTICULOS DEPORTIVOS	0.00	0.00	0.00	0.00	0.00	0.00
274	PRODUCTOS TEXTILES	0.00	0.00	0.00	0.00	0.00	0.00
275	BLANCOS Y OTROS PRODUCTOS TEXTILES, EXCEPTO PRENDAS DE VESTIR	0.00	0.00	0.00	0.00	0.00	0.00
2800		0.00	0.00	0.00	0.00	0.00	0.00
281	SUSTANCIAS Y MATERIALES EXPLOSIVOS	0.00	0.00	0.00	0.00	0.00	0.00
282	MATERIALES DE SEGURIDAD PUBLICA	0.00	0.00	0.00	0.00	0.00	0.00
283	PRENDAS DE PROTECCION PARA SEGURIDAD PUBLICA	0.00	0.00	0.00	0.00	0.00	0.00
2900	HERRAMIENTAS, REFACCIONES Y ACCESORIOS MENORES	0.00	0.00	0.00	0.00	0.00	0.00
291	HERRAMIENTAS MENORES	0.00	0.00	0.00	0.00	0.00	0.00
292	REFACCIONES Y ACCESORIOS MENORES DE EDIFICIOS	0.00	0.00	0.00	0.00	0.00	0.00
293	REFACC Y ACCES MENORES DE MOBILIARIO Y EQUIPO DE ADMON, EDUC Y RECREATIVO	0.00	0.00	0.00	0.00	0.00	0.00
294	REFACCIONES Y ACCESORIOS MENORES DE EQUIPO DE COMPUTO Y TECNOLOGICAS DE LA INFORMACIÓN	0.00	0.00	0.00	0.00	0.00	0.00
295	REFACC Y ACCES MENORES DE EQ E INSTRUMENTAL MÉDICO Y DE LABORATORIO	0.00	0.00	0.00	0.00	0.00	0.00
296	REFACCIONES Y ACCESORIOS MENORES DE EQUIPO DE TRANSPORTE	0.00	0.00	0.00	0.00	0.00	0.00
297	DE DEFENSA Y SEGURIDAD	0.00	0.00	0.00	0.00	0.00	0.00
298	REFACCIONES Y ACCESORIOS MENORES DE MAQUINARIA Y OTROS EQUIPOS	0.00	0.00	0.00	0.00	0.00	0.00
299	REFACCIONES Y ACCESORIOS MENORES OTROS BIENES	0.00	0.00	0.00	0.00	0.00	0.00
3000	SERVICIOS GENERALES	0.00	0.00	0.00	0.00	0.00	0.00
3100	SERVICIOS BÁSICOS	0.00	0.00	0.00	0.00	0.00	0.00
311	ENERGIA ELECTRICA	0.00	0.00	0.00	0.00	0.00	0.00
312	GAS	0.00	0.00	0.00	0.00	0.00	0.00
313	AGUA	0.00	0.00	0.00	0.00	0.00	0.00
314	TELEFONIA TRADICIONAL	0.00	0.00	0.00	0.00	0.00	0.00
315	TELEFONIA CELULAR	0.00	0.00	0.00	0.00	0.00	0.00
316	SERVICIO DE RADIOLOCALIZACION	0.00	0.00	0.00	0.00	0.00	0.00
317	SERVICIOS DE ACCESO DE INTERNET, REDES Y PROCESAMIENTO DE INFORMACIÓN	0.00	0.00	0.00	0.00	0.00	0.00
318	SERVICIOS POSTALES Y TELEGRÁFICOS	0.00	0.00	0.00	0.00	0.00	0.00
319	SERVICIOS INTEGRALES Y OTROS SERVICIOS	0.00	0.00	0.00	0.00	0.00	0.00
3200	SERVICIOS DE ARRENDAMIENTO	0.00	0.00	0.00	0.00	0.00	0.00
321	ARRENDAMIENTO DE TERRENOS	0.00	0.00	0.00	0.00	0.00	0.00
322	ARRENDAMIENTO DE EDIFICIOS	0.00	0.00	0.00	0.00	0.00	0.00
323	ARRENDAMIENTO DE MOVILIARIO	0.00	0.00	0.00	0.00	0.00	0.00
324	LABORATORIO	0.00	0.00	0.00	0.00	0.00	0.00
325	ARRENDAMIENTO DE EQUIPO DE TRANSPORTE	0.00	0.00	0.00	0.00	0.00	0.00
326	ARRENDAMIENTO DE MAQUINARIA, OTROS EQUIPOS Y HERRAMIENTAS	0.00	0.00	0.00	0.00	0.00	0.00
327	ARRENDAMIENTO DE ACTIVOS INTANGIBLES	0.00	0.00	0.00	0.00	0.00	0.00
328	ARRENDAMIENTO FINANCIERO	0.00	0.00	0.00	0.00	0.00	0.00
329	OTROS ARRENDAMIENTOS	0.00	0.00	0.00	0.00	0.00	0.00
3300	SERVICIOS PROFESIONALES, CIENTÍFICOS, TÉCNICOS Y OTROS SERVI	0.00	0.00	0.00	0.00	0.00	0.00
331	SERVICIOS LEGALES, DE CONTABILIDAD, AUDITORIA Y RELACIONADOS	0.00	0.00	0.00	0.00	0.00	0.00
332	SERVICIOS DE DISEÑO, ARQUITECTURA E INGENIERIA	0.00	0.00	0.00	0.00	0.00	0.00
333	SERVICIOS DE CONSULTORIA ADMINISTRATIVA, PROCESOS ,TÉCNICA Y EN TECNOLOGÍAS DE LA INFORMACIÓN	0.00	0.00	0.00	0.00	0.00	0.00
334	SERVICIOS DE CAPACITACIÓN	0.00	0.00	0.00	0.00	0.00	0.00
335	SERVICIOS DE INVESTIGACION CIENTIFICA Y DESARROLLO	0.00	0.00	0.00	0.00	0.00	0.00
336	SERVICIOS DE APOYO ADMINISTRATIVO, TRADUCCIÓN, FOTOCOPIADO E IMPRESIÓN	0.00	0.00	0.00	0.00	0.00	0.00
338	SERVICIOS DE VIGILANCIA	0.00	0.00	0.00	0.00	0.00	0.00
339	SERVICIOS PROFESIONALES, CIENTÍFICOS Y TÉCNICOS INTEGRALES	0.00	0.00	0.00	0.00	0.00	0.00
3400	SERVICIOS FINANCIEROS, BANCARIOS Y COMERCIALES	0.00	0.00	0.00	0.00	0.00	0.00
341	SERVICIOS FINANCIEROS Y BANCARIOS	0.00	0.00	0.00	0.00	0.00	0.00
345	SEGURO DE BIENES PATRIMONIALES	0.00	0.00	0.00	0.00	0.00	0.00
347	FLETES Y MANIOBRAS	0.00	0.00	0.00	0.00	0.00	0.00
3500	SERVICIOS DE INSTALACIÓN, REPARACIÓN, MANTENIMIENTO Y CONSE	0.00	0.00	0.00	0.00	0.00	0.00
351	CONSERVACIÓN Y MANTENIMIENTO MENOR DE INMUEBLES	0.00	0.00	0.00	0.00	0.00	0.00
352	INSTALACIÓN, REPARACIÓN Y MANTENIMIENTO DE MOBILIARIO Y EQUIPO DE ADMINISTRACIÓN, EDUCACIONAL Y RECREATIVO	0.00	0.00	0.00	0.00	0.00	0.00
353	INSTALACIÓN, REPARACIÓN, MTTO DE MOB Y EQ DE COMPUTO Y TECNOLOGIA DE LA INFORMACIÓN	0.00	0.00	0.00	0.00	0.00	0.00
354	INSTALACIÓN, REPARACIÓN, MTTO DE MOB Y EQ E INSTRUM MED Y DE LABORATORIO	0.00	0.00	0.00	0.00	0.00	0.00
355	REPARACIÓN Y MANTENIMIENTO DE EQUIPO DE TRANSPORTE	0.00	0.00	0.00	0.00	0.00	0.00
357	INSTALACIÓN, REPARACIÓN Y MANTENIMIENTO DE MAQUINARIA, OTROS EQUIPOS Y HERRAMIENTA	0.00	0.00	0.00	0.00	0.00	0.00
358	SERVICIOS LIMPIEZA Y MANEJO DE DESECHOS	0.00	0.00	0.00	0.00	0.00	0.00
359	SERVICIOS DE JARDINERÍA Y FUMIGACIÓN	0.00	0.00	0.00	0.00	0.00	0.00
3600	SERVICIOS DE COMUNICACIÓN SOCIAL Y PUBLICIDAD	0.00	0.00	0.00	0.00	0.00	0.00
361	Y ADMINISTRACION DE LAS DEPENDENCIAS Y ENTIDADES	0.00	0.00	0.00	0.00	0.00	0.00
362	MENSAJES COMENCIALES PARA PROMOVER LA VENTA DE BIENES	0.00	0.00	0.00	0.00	0.00	0.00
369	OTROS SERVICIOS DE INFORMACIÓN	0.00	0.00	0.00	0.00	0.00	0.00
3700	SERVICIOS DE TRASLADO Y VIÁTICOS	0.00	0.00	0.00	0.00	0.00	0.00
371	PASAJES AEREOS	0.00	0.00	0.00	0.00	0.00	0.00
372	PASAJES TERRESTRES	0.00	0.00	0.00	0.00	0.00	0.00
374	AUTOTRANSORTE	0.00	0.00	0.00	0.00	0.00	0.00
375	VIÁTICOS EN EL PAIS	0.00	0.00	0.00	0.00	0.00	0.00

COLEGIO DE ESTUDIOS CIENTIFICOS Y TECNOLOGICOS DEL ESTADO DE :

376	VIATICOS EN EL EXTRANJERO	0.00	0.00	0.00	0.00	0.00	0.00
378	SERVICIOS INTEGRALES DE TRASLADO Y VIATICOS	0.00	0.00	0.00	0.00	0.00	0.00
379	OTROS SERVICIOS DE TRASLADO Y HOSPEDAJE	0.00	0.00	0.00	0.00	0.00	0.00
3800	SERVICIOS OFICIALES	0.00	0.00	0.00	0.00	0.00	0.00
382	GASTOS DE ORDEN SOCIAL Y CULTURAL	0.00	0.00	0.00	0.00	0.00	0.00
383	CONGRESOS Y CONVENCIONES	0.00	0.00	0.00	0.00	0.00	0.00
385	GASTOS DE REPRESENTACION	0.00	0.00	0.00	0.00	0.00	0.00
3900	OTROS SERVICIOS GENERALES	0.00	0.00	0.00	0.00	0.00	0.00
392	IMPUESTOS Y DERECHOS	0.00	0.00	0.00	0.00	0.00	0.00
395	PENAS, MULTAS, ACCESORIOS Y ACTUALIZACIONES	0.00	0.00	0.00	0.00	0.00	0.00
396	OTROS GASTOS POR RESPONSABILIDADES	0.00	0.00	0.00	0.00	0.00	0.00
398	IMPUESTO SOBRE NOMINAS Y OTROS QUE SE DERIVEN DE UNA RELACION LABORAL	0.00	0.00	0.00	0.00	0.00	0.00
399	OTROS SERVICIOS GENERALES	0.00	0.00	0.00	0.00	0.00	0.00
4000	TRASNFERENCIAS, ASIGNACIONES, SUBSIDIOS Y OTRAS AYUDAS	0.00	0.00	0.00	0.00	0.00	0.00
4400	AYUDAS SOCIALES	0.00	0.00	0.00	0.00	0.00	0.00
5000	BIENES MUEBLES, INMUEBLES E INTANGIBLES	0.00	0.00	0.00	0.00	0.00	0.00
5100	MOBILIARIO Y EQUIPO DE ADMINISTRACIÓN	0.00	0.00	0.00	0.00	0.00	0.00
511	MUEBLES DE OFICINA Y ESTANTERIA	0.00	0.00	0.00	0.00	0.00	0.00
512	MUEBLES, EXCEPTO DE OFICINA Y ESTANTERIA	0.00	0.00	0.00	0.00	0.00	0.00
513	BIENES ARTISTICOS Y CULTURALES Y CIENTIFICOS	0.00	0.00	0.00	0.00	0.00	0.00
515	EQUIPO DE COMPUTO Y DE TECNOLOGÍAS DE LA INFORMACIÓN	0.00	0.00	0.00	0.00	0.00	0.00
519	OTROS MOBILIARIOS Y EQUIPOS DE ADMINISTRACION	0.00	0.00	0.00	0.00	0.00	0.00
5200	MOBILIARIO Y EQUIPO EDUCACIONAL Y RECREATIVOS	0.00	0.00	0.00	0.00	0.00	0.00
521	EQUIPOS Y APARATOS AUDIOVISUALES	0.00	0.00	0.00	0.00	0.00	0.00
522	APARATOS DEPORTIVOS	0.00	0.00	0.00	0.00	0.00	0.00
523	CÁMARAS FOTOGRAFICAS Y DE VIDEO	0.00	0.00	0.00	0.00	0.00	0.00
529	OTRO MOBILIARIO Y EQUIPO EDUCACIONAL Y DEPORTIVO	0.00	0.00	0.00	0.00	0.00	0.00
5300	EQUIPO E INSTRUMENTAL MÉDICO Y DE LABORATORIO	0.00	0.00	0.00	0.00	0.00	0.00
531	EQUIPO MEDICO Y DE LABORATORIO	0.00	0.00	0.00	0.00	0.00	0.00
532	INSTRUMENTAL MEDICO Y DE LABORATORIO	0.00	0.00	0.00	0.00	0.00	0.00
5400	VEHÍCULOS Y EQUIPO DE TRANSPORTE	0.00	0.00	0.00	0.00	0.00	0.00
541	VEHICULOS Y EQUIPO DE TRANSPORTE TERRESTRE	0.00	0.00	0.00	0.00	0.00	0.00
5600	MAQUINARIA, OTROS EQUIPOS Y HERRAMIENTAS	0.00	0.00	0.00	0.00	0.00	0.00
562	MAQUINARIA Y EQUIPO INDUSTRIAL	0.00	0.00	0.00	0.00	0.00	0.00
565	EQUIPOS DE COMUNICACIÓN Y TELECOMUNICACION	0.00	0.00	0.00	0.00	0.00	0.00
566	EQUIPOS DE GENERACIÓN ELÉCTRICA, APARATOS Y ACCESORIOS ELÉCTRICOS	0.00	0.00	0.00	0.00	0.00	0.00
567	HERRAMIENTAS Y MAQUINAS HERRAMIENTA	0.00	0.00	0.00	0.00	0.00	0.00
569	OTROS EQUIPOS	0.00	0.00	0.00	0.00	0.00	0.00
5900	ACTIVOS INTANGIBLES	0.00	0.00	0.00	0.00	0.00	0.00
591	SOFTWARE	0.00	0.00	0.00	0.00	0.00	0.00
6000	INVERSIÓN PÚBLICA	0.00	0.00	0.00	0.00	0.00	0.00
6200	OBRA PÚBLICA EN BIENES PROPIOS	0.00	0.00	0.00	0.00	0.00	0.00
622	EDIFICACION NO HABITACIONAL EN BIENES PROPIOS	0.00	0.00	0.00	0.00	0.00	0.00
	<b>IMPORTE TOTAL EGRESOS</b>	<b>0.00</b>	<b>0.00</b>	<b>0.00</b>	<b>0.00</b>	<b>0.00</b>	<b>0.00</b>

  
L.C. SARA REYES LOZANO  
ELABORO

  
M. EN A. CLARA GRICELDA LUEVANO COLLAZO  
REVISO

  
ING. LEONEL BERARDO CORDERO LERMA  
AUTORIZO



COLEGIO DE ESTUDIOS CIENTIFICOS Y TECNOLOGICOS DEL ESTADO DE :

COLEGIO DE ESTUDIOS CIENTIFICOS Y TECNOLOGICOS DEL ESTADO DE ZACATECAS							
ESTADO DE ACTIVIDADES 2020							
P R O Y E C T O	MES ACTUAL ABRIL			ACUMULADO (ENERO A ABRIL)			
	CECyTEs	EMSaD	TOTAL	CECyTEs	EMSaD	TOTAL	
Gobernanza, Gestión Estratégica e Innovación							
TOTAL DE INGRESOS	0.00	0.00	0.00	0.00	0.00	0.00	
MENOS							
TOTAL DE EGRESOS	0.00	0.00	0.00	0.00	0.00	0.00	
IGUAL							
REMANENTE O DEFICIT (-) DEL PERIODO	0.00	0.00	0.00	0.00	0.00	0.00	
INGRESOS FEDERALES	0.00	0.00	0.00	0.00	0.00	0.00	
INGRESOS ESTATALES	0.00	0.00	0.00	0.00	0.00	0.00	
INGRESOS PROPIOS	0.00	0.00	0.00	0.00	0.00	0.00	
OTROS INGRESOS	0.00	0.00	0.00	0.00	0.00	0.00	
1000 SERVICIOS PERSONALES	0.00	0.00	0.00	0.00	0.00	0.00	
1100 REMUNERACIONES AL PERSONAL DE CARÁCTER PERMANENTE	0.00	0.00	0.00	0.00	0.00	0.00	
113 SUELDOS BASE AL PERSONAL PERMANENTE	0.00	0.00	0.00	0.00	0.00	0.00	
1200 REMUNERACIONES AL PERSONAL DE CARÁCTER TRANSITORIO	0.00	0.00	0.00	0.00	0.00	0.00	
121 HONORARIOS ASIMILABLES A SALARIOS	0.00	0.00	0.00	0.00	0.00	0.00	
122 SUELDO BASE AL PERSONAL EVENTUAL	0.00	0.00	0.00	0.00	0.00	0.00	
1300 REMUNERACIONES ADICIONALES Y ESPECIALES	0.00	0.00	0.00	0.00	0.00	0.00	
131 PRIMAS POR AÑOS DE SERVICIOS EFECTIVOS PRESTADOS	0.00	0.00	0.00	0.00	0.00	0.00	
132 PRIMAS DE VACACIONES, DOMINICAL Y GRATIFICACION DE FIN DE AÑO	0.00	0.00	0.00	0.00	0.00	0.00	
133 HORAS EXTRAORDINARIAS	0.00	0.00	0.00	0.00	0.00	0.00	
134 COMPENSACIONES	0.00	0.00	0.00	0.00	0.00	0.00	
1400 SEGURIDAD SOCIAL	0.00	0.00	0.00	0.00	0.00	0.00	
141 APORTACIONES DE SEGURIDAD SOCIAL	0.00	0.00	0.00	0.00	0.00	0.00	
142 APORTACIONES A FONDOS DE VIVIENDA	0.00	0.00	0.00	0.00	0.00	0.00	
143 APORTACIONES AL SISTEMA PARA EL RETIRO	0.00	0.00	0.00	0.00	0.00	0.00	
144 APORTACIONES PARA SEGUROS	0.00	0.00	0.00	0.00	0.00	0.00	
1500 OTRAS PRESTACIONES SOCIALES Y ECONOMICAS	0.00	0.00	0.00	0.00	0.00	0.00	
151 CUOTAS PARA EL FONDO DE AHORRO Y FONDO DE TRABAJO	0.00	0.00	0.00	0.00	0.00	0.00	
152 INDEMINIZACIONES	0.00	0.00	0.00	0.00	0.00	0.00	
153 PRESTACIONES Y HABERES DE RETIRO	0.00	0.00	0.00	0.00	0.00	0.00	
154 PRESTACIONES CONTRACTUALES	0.00	0.00	0.00	0.00	0.00	0.00	
155 APOYOS A LA CAPACITACIÓN DE LOS SERVIDORES PÚBLICOS	0.00	0.00	0.00	0.00	0.00	0.00	
159 OTRAS PRESTACIONES SOCIALES Y ECONOMICAS	0.00	0.00	0.00	0.00	0.00	0.00	
1600 PREVISIONES	0.00	0.00	0.00	0.00	0.00	0.00	
161 PREVISIONES DE CARÁCTER LABORAL, ECONÓMICA Y DE SEGURIDAD SOCIAL	0.00	0.00	0.00	0.00	0.00	0.00	
1700 PGGO DE ESTIMULOS A SERVIDORES PUBLICOS	0.00	0.00	0.00	0.00	0.00	0.00	
171 ESTIMULOS	0.00	0.00	0.00	0.00	0.00	0.00	
172 RECOMPENSAS	0.00	0.00	0.00	0.00	0.00	0.00	
2000 MATERIALES Y SUMINISTROS	0.00	0.00	0.00	0.00	0.00	0.00	
2100 MATERIALES DE ADMINISTRACIÓN, EMISIÓN DE DOCUMENTOS Y ARTÍC	0.00	0.00	0.00	0.00	0.00	0.00	
211 MATERIAL, ÚTILES Y EQUIPOS MENORES DE OFICINA	0.00	0.00	0.00	0.00	0.00	0.00	
212 MATERIALES Y ÚTILES DE IMPRESIÓN Y REPRODUCCIÓN	0.00	0.00	0.00	0.00	0.00	0.00	
213 MATERIAL ESTADÍSTICO Y GEOGRÁFICO	0.00	0.00	0.00	0.00	0.00	0.00	
214 MATERIALES, ÚTILES Y EQUIPOS MENORES DE TECNOLOGÍAS DE	0.00	0.00	0.00	0.00	0.00	0.00	
215 LA INFORMACIÓN Y COMUNICACIONES	0.00	0.00	0.00	0.00	0.00	0.00	
216 MATERIAL IMPRESO E INFORMACIÓN DIGITAL	0.00	0.00	0.00	0.00	0.00	0.00	
217 MATERIAL DE LIMPIEZA	0.00	0.00	0.00	0.00	0.00	0.00	
218 MATERIALES Y ÚTILES DE ENSEÑANZA	0.00	0.00	0.00	0.00	0.00	0.00	
219 PERSONAS	0.00	0.00	0.00	0.00	0.00	0.00	
2200 ALIMENTOS Y UTENSILIOS	0.00	0.00	0.00	0.00	0.00	0.00	
221 PRODUCTOS ALIMENTICIOS PARA PERSONAS	0.00	0.00	0.00	0.00	0.00	0.00	
222 PRODUCTOS ALIMENTICIOS PARA ANIMALES	0.00	0.00	0.00	0.00	0.00	0.00	
223 UTENSILIOS PARA EL SERVICIO DE ALIMENTACIÓN	0.00	0.00	0.00	0.00	0.00	0.00	
2300 MATERIAS PRIMAS Y MATERIALES DE PRODUCCIÓN Y COMERCIALIZAC	0.00	0.00	0.00	0.00	0.00	0.00	
231 PRODUCTOS ALIMENTICIOS, AGROPECUARIOS Y FORESTALES	0.00	0.00	0.00	0.00	0.00	0.00	
232 ADQUIRIDOS COMO MATERIA PRIMA	0.00	0.00	0.00	0.00	0.00	0.00	
233 INSUMOS TEXTILES ADQUIRIDOS COMO MATERIA PRIMA	0.00	0.00	0.00	0.00	0.00	0.00	
234 PRODUCTOS DE PAPEL, CARTÓN E IMPRESOS ADQUIRIDOS COMO	0.00	0.00	0.00	0.00	0.00	0.00	
235 MATERIA PRIMA	0.00	0.00	0.00	0.00	0.00	0.00	
236 COMBUST, LUBRICANTES, ADITIVOS, CARBÓN Y SUS DERIVADOS	0.00	0.00	0.00	0.00	0.00	0.00	
237 ADQUIRIDOS COMO MATERIA PRIMA	0.00	0.00	0.00	0.00	0.00	0.00	
238 PROD QUÍMICOS, FARMACÉUTICOS Y DE LABORATORIO	0.00	0.00	0.00	0.00	0.00	0.00	
239 ADQUIRIDOS COMO MATERIA PRIMA	0.00	0.00	0.00	0.00	0.00	0.00	
240 PROD METÁLICOS Y A BASE DE MINERALES NO METÁLICOS	0.00	0.00	0.00	0.00	0.00	0.00	
241 ADQUIRIDOS COMO MAT PRIMA	0.00	0.00	0.00	0.00	0.00	0.00	
242 PROD DE CUERO, PIEL, PLÁSTICO Y HULE ADQUIRIDOS COMO	0.00	0.00	0.00	0.00	0.00	0.00	
243 MATERIA PRIMA	0.00	0.00	0.00	0.00	0.00	0.00	
244 OTROS PRODUCTOS ADQUIRIDOS COMO MATERIA PRIMA	0.00	0.00	0.00	0.00	0.00	0.00	
245 2400 MATERIALES Y ARTÍCULOS DE CONSTRUCCIÓN Y REPARACIÓN	0.00	0.00	0.00	0.00	0.00	0.00	
246 PRODUCTOS MINERALES NO METÁLICOS	0.00	0.00	0.00	0.00	0.00	0.00	
247 CEMENTO Y PRODUCTOS DE CONCRETO	0.00	0.00	0.00	0.00	0.00	0.00	
248 CAL, YESO Y PRODUCTOS DE YESO	0.00	0.00	0.00	0.00	0.00	0.00	
249 MADERA Y PRODUCTOS DE MADERA	0.00	0.00	0.00	0.00	0.00	0.00	
250 VIDRIO Y PRODUCTOS DE VIDRIO	0.00	0.00	0.00	0.00	0.00	0.00	
251 MATERIAL ELECTRICO Y ELECTRONICO	0.00	0.00	0.00	0.00	0.00	0.00	
252 ARTÍCULOS METÁLICOS PARA CONSTRUCCIÓN	0.00	0.00	0.00	0.00	0.00	0.00	
253 MATERIALES COMPLEMENTARIOS	0.00	0.00	0.00	0.00	0.00	0.00	
254 OTROS MATERIALES Y ARTICULOS DE CONSTRUCCION Y	0.00	0.00	0.00	0.00	0.00	0.00	
255 REPARACIÓN	0.00	0.00	0.00	0.00	0.00	0.00	
256 2500 PRODUCTOS QUÍMICOS, FARMACÉUTICOS Y DE LABORATORIO	0.00	0.00	0.00	0.00	0.00	0.00	
257 PRODUCTOS QUÍMICOS BÁSICOS	0.00	0.00	0.00	0.00	0.00	0.00	
258 FERTILIZANTES, PESTICIDAS Y OTROS AGROQUÍMICOS	0.00	0.00	0.00	0.00	0.00	0.00	
259 MEDICINAS Y PRODUCTOS FARMACEUTICOS	0.00	0.00	0.00	0.00	0.00	0.00	
260 MATERIALES, ACCESORIOS Y SUMINISTROS MEDICOS	0.00	0.00	0.00	0.00	0.00	0.00	



COLEGIO DE ESTUDIOS CIENTIFICOS Y TECNOLOGICOS DEL ESTADO DE :

255	MATERIALES, ACCESORIOS Y SUMINISTROS DE LABORATORIO	0.00	0.00	0.00	0.00	0.00	0.00	0.00
259	OTROS PRODUCTOS QUIMICOS	0.00	0.00	0.00	0.00	0.00	0.00	0.00
2600	COMBUSTIBLES, LUBRICANTES Y ADITIVOS	0.00	0.00	0.00	0.00	0.00	0.00	0.00
261	COMBUSTIBLES, LUBRICANTES Y ADITIVOS	0.00	0.00	0.00	0.00	0.00	0.00	0.00
262	CARBON Y SUS DERIVADOS	0.00	0.00	0.00	0.00	0.00	0.00	0.00
2700	VESTUARIO, BLANCOS, PRENDAS DE PROTECCIÓN Y ART DEPORTIVO:	0.00	0.00	0.00	0.00	0.00	0.00	0.00
271	VESTUARIOS Y UNIFORMES	0.00	0.00	0.00	0.00	0.00	0.00	0.00
272	PRENDAS DE SEGURIDAD Y PROTECCION PERSONAL	0.00	0.00	0.00	0.00	0.00	0.00	0.00
273	ARTICULOS DEPORTIVOS	0.00	0.00	0.00	0.00	0.00	0.00	0.00
274	PRODUCTOS TEXTILES	0.00	0.00	0.00	0.00	0.00	0.00	0.00
275	BLANCOS Y OTROS PRODUCTOS TEXTILES, EXCEPTO PRENDAS DE VESTIR	0.00	0.00	0.00	0.00	0.00	0.00	0.00
2800		0.00	0.00	0.00	0.00	0.00	0.00	0.00
281	SUSTANCIAS Y MATERIALES EXPLOSIVOS	0.00	0.00	0.00	0.00	0.00	0.00	0.00
282	MATERIALES DE SEGURIDAD PUBLICA	0.00	0.00	0.00	0.00	0.00	0.00	0.00
283	PRENDAS DE PROTECCION PARA SEGURIDAD PUBLICA	0.00	0.00	0.00	0.00	0.00	0.00	0.00
2900	HERRAMIENTAS, REFACCIONES Y ACCESORIOS MENORES	0.00	0.00	0.00	0.00	0.00	0.00	0.00
291	HERRAMIENTAS MENORES	0.00	0.00	0.00	0.00	0.00	0.00	0.00
292	REFACCIONES Y ACCESORIOS MENORES DE EDIFICIOS	0.00	0.00	0.00	0.00	0.00	0.00	0.00
293	REFACC Y ACCES MENORES DE MOBILIARIO Y EQUIPO DE ADMON, EDUC Y RECREATIVO	0.00	0.00	0.00	0.00	0.00	0.00	0.00
294	REFACCIONES Y ACCESORIOS MENORES DE EQUIPO DE COMPUTO Y TECNOLOGICAS DE LA INFORMACIÓN	0.00	0.00	0.00	0.00	0.00	0.00	0.00
295	REFACC Y ACCES MENORES DE EQ E INSTRUMENTAL MÉDICO Y DE LABORATORIO	0.00	0.00	0.00	0.00	0.00	0.00	0.00
296	REFACCIONES Y ACCESORIOS MENORES DE EQUIPO DE TRANSPORTE	0.00	0.00	0.00	0.00	0.00	0.00	0.00
297	DE DEFENSA Y SEGURIDAD	0.00	0.00	0.00	0.00	0.00	0.00	0.00
298	REFACCIONES Y ACCESORIOS MENORES DE MAQUINARIA Y OTROS EQUIPOS	0.00	0.00	0.00	0.00	0.00	0.00	0.00
299	MUEBLES	0.00	0.00	0.00	0.00	0.00	0.00	0.00
3000	SERVICIOS GENERALES	0.00	0.00	0.00	0.00	0.00	0.00	0.00
3100	SERVICIOS BÁSICOS	0.00	0.00	0.00	0.00	0.00	0.00	0.00
311	ENERGIA ELECTRICA	0.00	0.00	0.00	0.00	0.00	0.00	0.00
312	GAS	0.00	0.00	0.00	0.00	0.00	0.00	0.00
313	AGUA	0.00	0.00	0.00	0.00	0.00	0.00	0.00
314	TELEFONIA TRADICIONAL	0.00	0.00	0.00	0.00	0.00	0.00	0.00
315	TELEFONIA CELULAR	0.00	0.00	0.00	0.00	0.00	0.00	0.00
317	DE INFORMACIÓN	0.00	0.00	0.00	0.00	0.00	0.00	0.00
316	SERVICIO DE RADIOLOCALIZACION	0.00	0.00	0.00	0.00	0.00	0.00	0.00
318	SERVICIOS POSTALES Y TELEGRÁFICOS	0.00	0.00	0.00	0.00	0.00	0.00	0.00
319	SERVICIOS INTEGRALES Y OTROS SERVICIOS	0.00	0.00	0.00	0.00	0.00	0.00	0.00
3200	SERVICIOS DE ARRENDAMIENTO	0.00	0.00	0.00	0.00	0.00	0.00	0.00
321	ARRENDAMIENTO DE TERRENOS	0.00	0.00	0.00	0.00	0.00	0.00	0.00
322	ARRENDAMIENTO DE EDIFICIOS	0.00	0.00	0.00	0.00	0.00	0.00	0.00
323	ARRENDAMIENTO DE MOVILIARIO	0.00	0.00	0.00	0.00	0.00	0.00	0.00
324	LABORATORIO	0.00	0.00	0.00	0.00	0.00	0.00	0.00
325	ARRENDAMIENTO DE EQUIPO DE TRANSPORTE	0.00	0.00	0.00	0.00	0.00	0.00	0.00
326	ARRENDAMIENTO DE MAQUINARIA, OTROS EQUIPOS Y HERRAMIENTAS	0.00	0.00	0.00	0.00	0.00	0.00	0.00
327	ARRENDAMIENTO DE ACTIVOS INTANGIBLES	0.00	0.00	0.00	0.00	0.00	0.00	0.00
328	ARRENDAMIENTO FINANCIERO	0.00	0.00	0.00	0.00	0.00	0.00	0.00
329	OTROS ARRENDAMIENTOS	0.00	0.00	0.00	0.00	0.00	0.00	0.00
3300	SERVICIOS PROFESIONALES, CIENTÍFICOS, TÉCNICOS Y OTROS SERVI	0.00	0.00	0.00	0.00	0.00	0.00	0.00
331	SERVICIOS LEGALES, DE CONTABILIDAD, AUDITORÍA Y RELACIONADOS	0.00	0.00	0.00	0.00	0.00	0.00	0.00
332	SERVICIOS DE DISEÑO, ARQUITECTURA E INGENIERIA	0.00	0.00	0.00	0.00	0.00	0.00	0.00
333	SERVICIOS DE CONSULTORIA ADMINISTRATIVA, PROCESOS TÉCNICA Y EN TECNOLOGIAS DE LA INFORMACIÓN	0.00	0.00	0.00	0.00	0.00	0.00	0.00
334	SERVICIOS DE CAPACITACIÓN	0.00	0.00	0.00	0.00	0.00	0.00	0.00
335	SERVICIOS DE INVESTIGACIÓN CIENTIFICA Y DESARROLLO	0.00	0.00	0.00	0.00	0.00	0.00	0.00
336	SERVICIOS DE APOYO ADMINISTRATIVO, TRADUCCIÓN, FOTOCOPIADO E IMPRESIÓN	0.00	0.00	0.00	0.00	0.00	0.00	0.00
338	SERVICIOS DE VIGILANCIA	0.00	0.00	0.00	0.00	0.00	0.00	0.00
339	SERVICIOS PROFESIONALES, CIENTÍFICOS Y TÉCNICOS INTEGRALES	0.00	0.00	0.00	0.00	0.00	0.00	0.00
3400	SERVICIOS FINANCIEROS, BANCARIOS Y COMERCIALES	0.00	0.00	0.00	0.00	0.00	0.00	0.00
341	SERVICIOS FINANCIEROS Y BANCARIOS	0.00	0.00	0.00	0.00	0.00	0.00	0.00
345	SEGURO DE BIENES PATRIMONIALES	0.00	0.00	0.00	0.00	0.00	0.00	0.00
347	FLETES Y MANIOBRAS	0.00	0.00	0.00	0.00	0.00	0.00	0.00
3500	SERVICIOS DE INSTALACION, REPARACIÓN, MANTENIMIENTO Y CONSE	0.00	0.00	0.00	0.00	0.00	0.00	0.00
351	CONSERVACIÓN Y MANTENIMIENTO MENOR DE INMUEBLES	0.00	0.00	0.00	0.00	0.00	0.00	0.00
352	INSTALACIÓN, REPARACIÓN Y MANTENIMIENTO DE MOBILIARIO Y EQUIPO DE ADMINISTRACIÓN, EDUCACIONAL Y RECREATIVO	0.00	0.00	0.00	0.00	0.00	0.00	0.00
353	INSTALACIÓN, REPARACIÓN, MTTO DE MOB Y EQ DE COMPUTO Y TECNOLOGÍA DE LA INFORMACIÓN	0.00	0.00	0.00	0.00	0.00	0.00	0.00
354	INSTALACIÓN, REPARACIÓN, MTTO DE MOB Y EQ E INSTRUM MED Y DE LABORATORIO	0.00	0.00	0.00	0.00	0.00	0.00	0.00
355	REPARACIÓN Y MANTENIMIENTO DE EQUIPO DE TRANSPORTE	0.00	0.00	0.00	0.00	0.00	0.00	0.00
357	INSTALACIÓN, REPARACIÓN Y MANTENIMIENTO DE MAQUINARIA, OTROS EQUIPOS Y HERRAMIENTA	0.00	0.00	0.00	0.00	0.00	0.00	0.00
358	SERVICIOS LIMPIEZA Y MANEJO DE DESECHOS	0.00	0.00	0.00	0.00	0.00	0.00	0.00
359	SERVICIOS DE JARDINERIA Y FUMIGACIÓN	0.00	0.00	0.00	0.00	0.00	0.00	0.00
3600	SERVICIOS DE COMUNICACIÓN SOCIAL Y PUBLICIDAD	0.00	0.00	0.00	0.00	0.00	0.00	0.00
361	Y ADMINISTRACION DE LAS DEPENDENCIAS Y ENTIDADES	0.00	0.00	0.00	0.00	0.00	0.00	0.00
362	MENSAJES COMENCIALES PARA PROMOVER LA VENTA DE BIENES	0.00	0.00	0.00	0.00	0.00	0.00	0.00
369	OTROS SERVICIOS DE INFORMACIÓN	0.00	0.00	0.00	0.00	0.00	0.00	0.00
3700	SERVICIOS DE TRASLADO Y VIÁTICOS	0.00	0.00	0.00	0.00	0.00	0.00	0.00
371	PASAJES AEREOS	0.00	0.00	0.00	0.00	0.00	0.00	0.00
372	PASAJES TERRESTRES	0.00	0.00	0.00	0.00	0.00	0.00	0.00
374	AUTOTRANSPORTE	0.00	0.00	0.00	0.00	0.00	0.00	0.00
375	VIÁTICOS EN EL PAÍS	0.00	0.00	0.00	0.00	0.00	0.00	0.00







COLEGIO DE ESTUDIOS CIENTIFICOS Y TECNOLOGICOS DEL ESTADO DE :

COLEGIO DE ESTUDIOS CIENTIFICOS Y TECNOLOGICOS DEL ESTADO DE ZACATECAS							
ESTADO DE ACTIVIDADES 2020							
P R O Y E C T O	MES ACTUAL ABRIL			ACUMULADO (ENERO A ABRIL)			
	CECyTEs	EMSaD	TOTAL	CECyTEs	EMSaD	TOTAL	
Gestión Administrativa							
TOTAL DE INGRESOS	0.00	0.00	0.00	0.00	0.00	0.00	
MENOS							
TOTAL DE EGRESOS	13,730,055.42	9,358,265.33	23,088,320.75	54,637,900.75	34,062,161.95	88,700,062.70	
IGUAL							
REMANENTE O DEFICIT (-) DEL PERIODO	-13,730,055.42	-9,358,265.33	-23,088,320.75	-54,637,900.75	-34,062,161.95	-88,700,062.70	
INGRESOS FEDERALES	0.00	0.00	0.00	0.00	0.00	0.00	
INGRESOS ESTATALES	0.00	0.00	0.00	0.00	0.00	0.00	
INGRESOS PROPIOS	0.00	0.00	0.00	0.00	0.00	0.00	
OTROS INGRESOS	0.00	0.00	0.00	0.00	0.00	0.00	
1000 SERVICIOS PERSONALES	13,413,083.06	9,222,880.52	22,635,963.58	52,788,289.31	33,719,018.60	86,507,307.91	
1100 REMUNERACIONES AL PERSONAL DE CARÁCTER PERMANENTE	7,357,099.85	5,109,993.58	12,467,093.43	28,616,113.90	20,816,548.93	49,432,662.83	
113 SUELDOS BASE AL PERSONAL PERMANENTE	7,357,099.85	5,109,993.58	12,467,093.43	28,616,113.90	20,816,548.93	49,432,662.83	
1200 REMUNERACIONES AL PERSONAL DE CARÁCTER TRANSITORIO	1,022,850.26	551,599.59	1,574,449.85	3,455,814.46	1,867,593.57	5,323,408.03	
121 HONORARIOS ASIMILABLES A SALARIOS	0.00	0.00	0.00	0.00	0.00	0.00	
122 SUELDO BASE AL PERSONAL EVENTUAL	1,022,850.26	551,599.59	1,574,449.85	3,455,814.46	1,867,593.57	5,323,408.03	
1300 REMUNERACIONES ADICIONALES Y ESPECIALES	1,357,854.65	1,047,932.17	2,405,786.82	8,187,606.71	6,173,960.56	14,361,567.27	
131 PRIMAS POR AÑOS DE SERVICIOS EFECTIVOS PRESTADOS	1,252,940.42	930,784.82	2,183,725.24	4,939,873.46	3,716,724.13	8,656,597.59	
132 PRIMAS DE VACACIONES, DOMINICAL Y GRATIFICACION DE FIN DE AÑO	3,537.07	0.00	3,537.07	2,864,610.31	1,996,250.89	4,860,861.20	
133 HORAS EXTRAORDINARIAS	0.00	0.00	0.00	0.00	0.00	0.00	
134 COMPENSACIONES	101,377.16	117,147.35	218,524.51	383,122.94	460,985.54	844,108.48	
1400 SEGURIDAD SOCIAL	2,467,849.34	1,782,043.76	4,249,893.10	7,211,479.87	1,782,043.76	8,993,523.63	
141 APORTACIONES DE SEGURIDAD SOCIAL	0.00	1,782,043.76	1,782,043.76	1,979,203.88	1,782,043.76	3,761,247.64	
142 APORTACIONES A FONDOS DE VIVIENDA	0.00	0.00	0.00	2,395,492.21	0.00	2,395,492.21	
143 APORTACIONES AL SISTEMA PARA EL RETIRO	2,467,849.34	0.00	2,467,849.34	2,467,849.34	0.00	2,467,849.34	
144 APORTACIONES PARA SEGUROS	0.00	0.00	0.00	368,934.44	0.00	368,934.44	
1500 OTRAS PRESTACIONES SOCIALES Y ECONOMICAS	796,300.56	467,472.56	1,263,773.12	3,682,673.47	2,069,729.29	5,752,402.76	
151 CUOTAS PARA EL FONDO DE AHORRO Y FONDO DE TRABAJO	0.00	0.00	0.00	0.00	0.00	0.00	
152 INDEMNIZACIONES	0.00	0.00	0.00	0.00	0.00	0.00	
153 PRESTACIONES Y HABERES DE RETIRO	0.00	0.00	0.00	0.00	0.00	0.00	
154 PRESTACIONES CONTRACTUALES	121,335.40	58,078.89	179,414.09	891,180.56	430,687.88	1,321,848.44	
155 APOYOS A LA CAPACITACIÓN DE LOS SERVIDORES PÚBLICOS	0.00	0.00	0.00	0.00	0.00	0.00	
159 OTRAS PRESTACIONES SOCIALES Y ECONOMICAS	674,965.16	409,393.87	1,084,359.03	2,791,512.91	1,639,041.41	4,430,554.32	
1600 PREVISIONES	0.00	0.00	0.00	0.00	0.00	0.00	
161 PREVISIONES DE CARÁCTER LABORAL, ECONÓMICA Y DE SEGURIDAD SOCIAL	0.00	0.00	0.00	0.00	0.00	0.00	
1700 PGGO DE ESTIMULOS A SERVIDORES PUBLICOS	411,128.40	263,838.86	674,967.26	1,634,600.90	1,009,142.49	2,643,743.39	
171 ESTIMULOS	411,128.40	263,838.86	674,967.26	1,634,600.90	1,009,142.49	2,643,743.39	
172 RECOMPENSAS	0.00	0.00	0.00	0.00	0.00	0.00	
2000 MATERIALES Y SUMINISTROS	91,047.58	48,347.22	139,394.80	216,424.68	59,825.51	276,250.19	
2100 MATERIALES DE ADMINISTRACIÓN, EMISIÓN DE DOCUMENTOS Y ARTÍC	20,484.07	44,719.84	65,203.91	56,223.26	49,882.33	106,105.59	
211 MATERIAL, ÚTILES Y EQUIPOS MENORES DE OFICINA	4,482.71	192.50	4,675.21	26,009.85	192.50	26,202.35	
212 MATERIALES Y ÚTILES DE IMPRESIÓN Y REPRODUCCIÓN	1,407.00	0.00	1,407.00	3,692.20	0.00	3,692.20	
213 MATERIAL ESTADÍSTICO Y GEOGRÁFICO	0.00	0.00	0.00	0.00	0.00	0.00	
214 MATERIALES, ÚTILES Y EQUIPOS MENORES DE TECNOLOGÍAS DE LA INFORMACIÓN Y COMUNICACIONES	4,680.00	0.00	4,680.00	5,743.62	0.00	5,743.62	
215 MATERIAL IMPRESO E INFORMACIÓN DIGITAL	0.00	0.00	0.00	2,030.00	0.00	2,030.00	
216 MATERIAL DE LIMPIEZA	9,914.36	0.00	9,914.36	18,747.59	2,907.89	21,655.48	
217 MATERIALES Y ÚTILES DE ENSEÑANZA	0.00	44,527.34	44,527.34	0.00	46,781.94	46,781.94	
218 PERSONAS	0.00	0.00	0.00	0.00	0.00	0.00	
2200 ALIMENTOS Y UTENSILIOS	23,337.87	624.30	23,962.17	79,600.07	874.10	80,474.17	
221 PRODUCTOS ALIMENTICIOS PARA PERSONAS	22,282.13	624.30	22,906.43	74,233.72	874.10	75,107.82	
222 PRODUCTOS ALIMENTICIOS PARA ANIMALES	1,055.74	0.00	1,055.74	4,902.45	0.00	4,902.45	
223 UTENSILIOS PARA EL SERVICIO DE ALIMENTACIÓN	0.00	0.00	0.00	463.90	0.00	463.90	
2300 MATERIAS PRIMAS Y MATERIALES DE PRODUCCIÓN Y COMERCIALIZAC	0.00	0.00	0.00	0.00	0.00	0.00	
231 PRODUCTOS ALIMENTICIOS, AGROPECUARIOS Y FORESTALES ADQUIRIDOS COMO MATERIA PRIMA	0.00	0.00	0.00	0.00	0.00	0.00	
232 INSUMOS TEXTILES ADQUIRIDOS COMO MATERIA PRIMA	0.00	0.00	0.00	0.00	0.00	0.00	
233 PRODUCTOS DE PAPEL, CARTÓN E IMPRESOS ADQUIRIDOS COMO MATERIA PRIMA	0.00	0.00	0.00	0.00	0.00	0.00	
234 COMBUST. LUBRICANTES, ADITIVOS, CARBÓN Y SUS DERIVADOS ADQUIRIDOS COMO MATERIA PRIMA	0.00	0.00	0.00	0.00	0.00	0.00	
235 PROD QUÍMICOS, FARMACÉUTICOS Y DE LABORATORIO ADQUIRIDOS COMO MATERIA PRIMA	0.00	0.00	0.00	0.00	0.00	0.00	
236 PROD METÁLICOS Y A BASE DE MINERALES NO METÁLICOS ADQUIRIDOS COMO MAT PRIMA	0.00	0.00	0.00	0.00	0.00	0.00	
237 PROD DE CUERO, PIEL, PLÁSTICO Y HULE ADQUIRIDOS COMO MATERIA PRIMA	0.00	0.00	0.00	0.00	0.00	0.00	
239 OTROS PRODUCTOS ADQUIRIDOS COMO MATERIA PRIMA	0.00	0.00	0.00	0.00	0.00	0.00	
2400 MATERIALES Y ARTÍCULOS DE CONSTRUCCIÓN Y REPARACIÓN	1,510.32	2,104.00	3,614.32	1,783.32	2,104.00	3,887.32	
241 PRODUCTOS MINERALES NO METÁLICOS	0.00	0.00	0.00	0.00	0.00	0.00	
242 CEMENTO Y PRODUCTOS DE CONCRETO	0.00	0.00	0.00	0.00	0.00	0.00	
243 CAL, YESO Y PRODUCTOS DE YESO	0.00	0.00	0.00	0.00	0.00	0.00	
244 MADERA Y PRODUCTOS DE MADERA	0.00	0.00	0.00	0.00	0.00	0.00	
245 VIDRIO Y PRODUCTOS DE VIDRIO	0.00	0.00	0.00	0.00	0.00	0.00	
246 MATERIAL ELÉCTRICO Y ELECTRONICO	0.00	2,104.00	2,104.00	0.00	2,104.00	2,104.00	
247 ARTÍCULOS METÁLICOS PARA CONSTRUCCIÓN	0.00	0.00	0.00	0.00	0.00	0.00	
248 MATERIALES COMPLEMENTARIOS	1,510.32	0.00	1,510.32	1,783.32	0.00	1,783.32	
249 OTROS MATERIALES Y ARTÍCULOS DE CONSTRUCCION Y REPARACIÓN	0.00	0.00	0.00	0.00	0.00	0.00	
2500 PRODUCTOS QUÍMICOS, FARMACÉUTICOS Y DE LABORATORIO	0.00	0.00	0.00	533.19	0.00	533.19	
251 PRODUCTOS QUÍMICOS BÁSICOS	0.00	0.00	0.00	0.00	0.00	0.00	
252 FERTILIZANTES, PESTICIDAS Y OTROS AGROQUÍMICOS	0.00	0.00	0.00	359.20	0.00	359.20	
253 MEDICINAS Y PRODUCTOS FARMACEUTICOS	0.00	0.00	0.00	173.99	0.00	173.99	
254 MATERIALES, ACCESORIOS Y SUMINISTROS MEDICOS	0.00	0.00	0.00	0.00	0.00	0.00	




COLEGIO DE ESTUDIOS CIENTIFICOS Y TECNOLOGICOS DEL ESTADO DE :

255	MATERIALES, ACCESORIOS Y SUMINISTROS DE LABORATORIO	0.00	0.00	0.00	0.00	0.00	0.00
259	OTROS PRODUCTOS QUIMICOS	0.00	0.00	0.00	0.00	0.00	0.00
2600	COMBUSTIBLES, LUBRICANTES Y ADITIVOS	14,712.96	899.08	15,612.04	43,563.87	899.08	44,462.95
261	COMBUSTIBLES, LUBRICANTES Y ADITIVOS	14,712.96	899.08	15,612.04	43,563.87	899.08	44,462.95
262	CARBON Y SUS DERIVADOS	0.00	0.00	0.00	0.00	0.00	0.00
2700	VESTUARIO, BLANCOS, PRENDAS DE PROTECCIÓN Y ART DEPORTIVOS	0.00	0.00	0.00	0.00	0.00	0.00
271	VESTUARIOS Y UNIFORMES	0.00	0.00	0.00	0.00	0.00	0.00
272	PRENDAS DE SEGURIDAD Y PROTECCION PERSONAL	0.00	0.00	0.00	0.00	0.00	0.00
273	ARTICULOS DEPORTIVOS	0.00	0.00	0.00	0.00	0.00	0.00
274	PRODUCTOS TEXTILES	0.00	0.00	0.00	0.00	0.00	0.00
275	BLANCOS Y OTROS PRODUCTOS TEXTILES, EXCEPTO PRENDAS DE VESTIR	0.00	0.00	0.00	0.00	0.00	0.00
2800		0.00	0.00	0.00	0.00	0.00	0.00
281	SUSTANCIAS Y MATERIALES EXPLOSIVOS	0.00	0.00	0.00	0.00	0.00	0.00
282	MATERIALES DE SEGURIDAD PUBLICA	0.00	0.00	0.00	0.00	0.00	0.00
283	PRENDAS DE PROTECCION PARA SEGURIDAD PUBLICA	0.00	0.00	0.00	0.00	0.00	0.00
2900	HERRAMIENTAS, REFACCIONES Y ACCESORIOS MENORES	31,002.36	0.00	31,002.36	34,720.97	6,066.00	40,786.97
291	HERRAMIENTAS MENORES	0.00	0.00	0.00	0.00	0.00	0.00
292	REFACCIONES Y ACCESORIOS MENORES DE EDIFICIOS	1,200.00	0.00	1,200.00	1,501.60	0.00	1,501.60
293	REFACC Y ACCES MENORES DE MOBILIARIO Y EQUIPO DE ADMON, EDUC Y RECREATIVO	0.00	0.00	0.00	0.00	0.00	0.00
294	REFACCIONES Y ACCESORIOS MENORES DE EQUIPO DE COMPUTO Y TECNOLOGICAS DE LA INFORMACIÓN	274.36	0.00	274.36	3,228.37	0.00	3,228.37
295	REFACC Y ACCES MENORES DE EQ E INSTRUMENTAL MÉDICO Y DE LABORATORIO	0.00	0.00	0.00	0.00	0.00	0.00
296	REFACCIONES Y ACCESORIOS MENORES DE EQUIPO DE TRANSPORTE	1,342.00	0.00	1,342.00	1,805.00	6,066.00	7,871.00
297	DE DEFENSA Y SEGURIDAD	0.00	0.00	0.00	0.00	0.00	0.00
298	REFACCIONES Y ACCESORIOS MENORES DE MAQUINARIA Y OTROS EQUIPOS	0.00	0.00	0.00	0.00	0.00	0.00
299	REFACCIONES Y ACCESORIOS MENORES OTROS BIENES	28,186.00	0.00	28,186.00	28,186.00	0.00	28,186.00
3000	SERVICIOS GENERALES	225,924.78	87,037.59	312,962.37	1,633,186.76	283,317.84	1,916,504.60
3100	SERVICIOS BÁSICOS	92,868.90	75,860.59	168,729.49	393,348.06	238,906.84	632,254.90
311	ENERGIA ELECTRICA	49,426.00	14,295.00	63,721.00	194,743.00	52,330.00	247,073.00
312	GAS	0.00	0.00	0.00	1,300.65	0.00	1,300.65
313	AGUA	7,620.59	145.00	7,765.59	19,732.43	435.00	20,167.43
314	TELEFONIA TRADICIONAL	15,419.33	4,953.49	20,372.82	66,728.56	14,803.02	81,531.58
315	TELEFONIA CELULAR	0.00	0.00	0.00	0.00	0.00	0.00
316	SERVICIO DE RADIOLOCALIZACION	0.00	0.00	0.00	0.00	0.00	0.00
317	SERVICIOS DE ACCESO DE INTERNET, REDES Y PROCESAMIENTO DE INFORMACIÓN	20,402.98	56,467.10	76,870.08	110,217.92	171,338.82	281,556.74
318	SERVICIOS POSTALES Y TELEGRÁFICOS	0.00	0.00	0.00	625.50	0.00	625.50
319	SERVICIOS INTEGRALES Y OTROS SERVICIOS	0.00	0.00	0.00	0.00	0.00	0.00
3200	SERVICIOS DE ARRENDAMIENTO	3,773.64	0.00	3,773.64	8,275.73	0.00	8,275.73
321	ARRENDAMIENTO DE TERRENOS	0.00	0.00	0.00	0.00	0.00	0.00
322	ARRENDAMIENTO DE EDIFICIOS	0.00	0.00	0.00	0.00	0.00	0.00
323	ARRENDAMIENTO DE MOVIARIIO	3,773.64	0.00	3,773.64	8,275.73	0.00	8,275.73
324	LABORATORIO	0.00	0.00	0.00	0.00	0.00	0.00
325	ARRENDAMIENTO DE EQUIPO DE TRANSPORTE	0.00	0.00	0.00	0.00	0.00	0.00
326	ARRENDAMIENTO DE MAQUINARIA, OTROS EQUIPOS Y HERRAMIENTAS	0.00	0.00	0.00	0.00	0.00	0.00
327	ARRENDAMIENTO DE ACTIVOS INTANGIBLES	0.00	0.00	0.00	0.00	0.00	0.00
328	ARRENDAMIENTO FINANCIERO	0.00	0.00	0.00	0.00	0.00	0.00
329	OTROS ARRENDAMIENTOS	0.00	0.00	0.00	0.00	0.00	0.00
3300	SERVICIOS PROFESIONALES, CIENTÍFICOS, TÉCNICOS Y OTROS SERVI	37,352.00	11,177.00	48,529.00	61,064.75	44,411.00	105,475.75
331	SERVICIOS LEGALES, DE CONTABILIDAD, AUDITORIA Y RELACIONADOS	0.00	0.00	0.00	16,677.74	0.00	16,677.74
332	SERVICIOS DE DISEÑO, ARQUITECTURA E INGENIERIA	0.00	0.00	0.00	0.00	0.00	0.00
333	SERVICIOS DE CONSULTORIA ADMINISTRATIVA, PROCESOS ,TÉCNICA Y EN TECNOLOGÍAS DE LA INFORMACIÓN	37,352.00	0.00	37,352.00	37,352.00	0.00	37,352.00
334	SERVICIOS DE CAPACITACIÓN	0.00	0.00	0.00	6,000.00	0.00	6,000.00
335	SERVICIOS DE INVESTIGACION CIENTIFICA Y DESARROLLO	0.00	0.00	0.00	0.00	0.00	0.00
336	SERVICIOS DE APOYO ADMINISTRATIVO, TRADUCCIÓN, FOTOCOPIADO E IMPRESIÓN	0.00	99.00	99.00	1,035.01	99.00	1,134.01
338	SERVICIOS DE VIGILANCIA	0.00	11,078.00	11,078.00	0.00	44,312.00	44,312.00
339	SERVICIOS PROFESIONALES, CIENTÍFICOS Y TÉCNICOS INTEGRALES	0.00	0.00	0.00	0.00	0.00	0.00
3400	SERVICIOS FINANCIEROS, BANCARIOS Y COMERCIALES	2,339.72	0.00	2,339.72	51,409.09	0.00	51,409.09
341	SERVICIOS FINANCIEROS Y BANCARIOS	2,339.72	0.00	2,339.72	17,091.68	0.00	17,091.68
345	SEGURO DE BIENES PATRIMONIALES	0.00	0.00	0.00	34,317.41	0.00	34,317.41
347	FLETES Y MANIOBRAS	0.00	0.00	0.00	0.00	0.00	0.00
3500	SERVICIOS DE INSTALACION, REPARACIÓN, MANTENIMIENTO Y CONSE	8,641.53	0.00	8,641.53	20,951.52	0.00	20,951.52
351	CONSERVACION Y MANTENIMIENTO MENOR DE INMUEBLES	0.00	0.00	0.00	3,712.00	0.00	3,712.00
352	INSTALACIÓN, REPARACIÓN Y MANTENIMIENTO DE MOBILIARIO Y EQUIPO DE ADMINISTRACIÓN, EDUCACIONAL Y RECREATIVO	768.99	0.00	768.99	768.99	0.00	768.99
353	INSTALACIÓN, REPARACIÓN, MTO DE MOB Y EQ DE COMPUTO Y TECNOLOGÍA DE LA INFORMACIÓN	0.00	0.00	0.00	0.00	0.00	0.00
354	INSTALACIÓN, REPARACIÓN, MTO DE MOB Y EQ INSTRUM MED Y DE LABORATORIO	0.00	0.00	0.00	0.00	0.00	0.00
355	REPARACIÓN Y MANTENIMIENTO DE EQUIPO DE TRANSPORTE	5,926.72	0.00	5,926.72	14,524.71	0.00	14,524.71
357	INSTALACIÓN, REPARACIÓN Y MANTENIMIENTO DE MAQUINARIA, OTROS EQUIPOS Y HERRAMIENTA	0.00	0.00	0.00	0.00	0.00	0.00
358	SERVICIOS LIMPIEZA Y MANEJO DE DESECHOS	0.00	0.00	0.00	0.00	0.00	0.00
359	SERVICIOS DE JARDINERIA Y FUMIGACIÓN	1,945.82	0.00	1,945.82	1,945.82	0.00	1,945.82
3600	SERVICIOS DE COMUNICACIÓN SOCIAL Y PUBLICIDAD	0.00	0.00	0.00	1,294.56	0.00	1,294.56
361	Y ADMINISTRACION DE LAS DEPENDENCIAS Y ENTIDADES	0.00	0.00	0.00	1,294.56	0.00	1,294.56
362	MENSAJES COMENCIALES PARA PROMOVER LA VENTA DE BIENES	0.00	0.00	0.00	0.00	0.00	0.00
369	OTROS SERVICIOS DE INFORMACIÓN	0.00	0.00	0.00	0.00	0.00	0.00
3700	SERVICIOS DE TRASLADO Y VIÁTICOS	5,474.00	0.00	5,474.00	33,151.97	0.00	33,151.97
371	PASAJES AEREOS	5,474.00	0.00	5,474.00	24,809.00	0.00	24,809.00
372	PASAJES TERRESTRES	0.00	0.00	0.00	2,272.97	0.00	2,272.97
374	AUTOTRANSPORTE	0.00	0.00	0.00	0.00	0.00	0.00



375	VIÁTICOS EN EL PAIS	0.00	0.00	0.00	6,070.00	0.00	6,070.00
376	VIÁTICOS EN EL EXTRANJERO	0.00	0.00	0.00	0.00	0.00	0.00
378	SERVICIOS INTEGRALES DE TRASLADO Y VIATICOS	0.00	0.00	0.00	0.00	0.00	0.00
379	OTROS SERVICIOS DE TRASLADO Y HOSPEDAJE	0.00	0.00	0.00	0.00	0.00	0.00
3800	SERVICIOS OFICIALES	0.00	0.00	0.00	1,000.00	0.00	1,000.00
382	GASTOS DE ORDEN SOCIAL Y CULTURAL	0.00	0.00	0.00	1,000.00	0.00	1,000.00
383	CONGRESOS Y CONVENCIONES	0.00	0.00	0.00	0.00	0.00	0.00
385	GASTOS DE REPRESENTACION	0.00	0.00	0.00	0.00	0.00	0.00
3900	OTROS SERVICIOS GENERALES	75,474.99	0.00	75,474.99	1,062,691.08	0.00	1,062,691.08
392	IMPUESTOS Y DERECHOS	0.00	0.00	0.00	37,128.00	0.00	37,128.00
395	PENAS, MULTAS, ACCESORIOS Y ACTUALIZACIONES	75,474.99	0.00	75,474.99	1,025,563.08	0.00	1,025,563.08
396	OTROS GASTOS POR RESPONSABILIDADES	0.00	0.00	0.00	0.00	0.00	0.00
398	IMPUESTO SOBRE NOMINAS Y OTROS QUE SE DERIVEN DE UNA RELACION LABORAL	0.00	0.00	0.00	0.00	0.00	0.00
399	OTROS SERVICIOS GENERALES	0.00	0.00	0.00	0.00	0.00	0.00
4000	TRANSFERENCIAS, ASIGNACIONES, SUBSIDIOS Y OTRAS AYUDAS	0.00	0.00	0.00	0.00	0.00	0.00
4400	AYUDAS SOCIALES	0.00	0.00	0.00	0.00	0.00	0.00
5000	BIENES MUEBLES, INMUEBLES E INTANGIBLES	0.00	0.00	0.00	0.00	0.00	0.00
5100	MOBILIARIO Y EQUIPO DE ADMINISTRACIÓN	0.00	0.00	0.00	0.00	0.00	0.00
511	MUEBLES DE OFICINA Y ESTANTERIA	0.00	0.00	0.00	0.00	0.00	0.00
512	MUEBLES, EXCEPTO DE OFICINA Y ESTANTERIA	0.00	0.00	0.00	0.00	0.00	0.00
513	BIENES ARTISTICOS Y CULTURALES Y CIENTIFICOS	0.00	0.00	0.00	0.00	0.00	0.00
515	EQUIPO DE CÓMPUTO Y DE TECNOLOGÍAS DE LA INFORMACIÓN	0.00	0.00	0.00	0.00	0.00	0.00
519	OTROS MOBILIARIOS Y EQUIPOS DE ADMINISTRACIÓN	0.00	0.00	0.00	0.00	0.00	0.00
5200	MOBILIARIO Y EQUIPO EDUCACIONAL Y RECREATIVOS	0.00	0.00	0.00	0.00	0.00	0.00
521	EQUIPOS Y APARATOS AUDIOVISUALES	0.00	0.00	0.00	0.00	0.00	0.00
522	APARATOS DEPORTIVOS	0.00	0.00	0.00	0.00	0.00	0.00
523	CÁMARAS FOTOGRAFICAS Y DE VIDEO	0.00	0.00	0.00	0.00	0.00	0.00
529	OTRO MOBILIARIO Y EQUIPO EDUCACIONAL Y DEPORTIVO	0.00	0.00	0.00	0.00	0.00	0.00
5300	EQUIPO E INSTRUMENTAL MÉDICO Y DE LABORATORIO	0.00	0.00	0.00	0.00	0.00	0.00
531	EQUIPO MEDICO Y DE LABORATORIO	0.00	0.00	0.00	0.00	0.00	0.00
532	INSTRUMENTAL MEDICO Y DE LABORATORIO	0.00	0.00	0.00	0.00	0.00	0.00
5400	VEHÍCULOS Y EQUIPO DE TRANSPORTE	0.00	0.00	0.00	0.00	0.00	0.00
541	VEHÍCULOS Y EQUIPO DE TRANSPORTE TERRESTRE	0.00	0.00	0.00	0.00	0.00	0.00
5600	MAQUINARIA, OTROS EQUIPOS Y HERRAMIENTAS	0.00	0.00	0.00	0.00	0.00	0.00
562	MAQUINARIA Y EQUIPO INDUSTRIAL	0.00	0.00	0.00	0.00	0.00	0.00
565	EQUIPOS DE COMUNICACIÓN Y TELECOMUNICACIÓN	0.00	0.00	0.00	0.00	0.00	0.00
566	EQUIPOS DE GENERACIÓN ELÉCTRICA, APARATOS Y ACCESORIOS ELÉCTRICOS	0.00	0.00	0.00	0.00	0.00	0.00
567	HERRAMIENTAS Y MAQUINAS HERRAMIENTA	0.00	0.00	0.00	0.00	0.00	0.00
569	OTROS EQUIPOS	0.00	0.00	0.00	0.00	0.00	0.00
5900	ACTIVOS INTANGIBLES	0.00	0.00	0.00	0.00	0.00	0.00
591	SOFTWARE	0.00	0.00	0.00	0.00	0.00	0.00
6000	INVERSIÓN PÚBLICA	0.00	0.00	0.00	0.00	0.00	0.00
6200	OBRA PÚBLICA EN BIENES PROPIOS	0.00	0.00	0.00	0.00	0.00	0.00
622	EDIFICACION NO HABITACIONAL EN BIENES PROPIOS	0.00	0.00	0.00	0.00	0.00	0.00
	<b>IMPORTE TOTAL EGRESOS</b>	<b>13,730,055.42</b>	<b>9,358,265.33</b>	<b>23,088,320.75</b>	<b>54,637,900.75</b>	<b>34,062,161.95</b>	<b>88,700,062.70</b>

  
L.C. SARA REYES LOZANO  
ELABORO

  
M. EN A. CLARA GRISIELDA LUEVANO COLLAZO  
REVISO

  
ING. LEONEL GERARDO CORDERO LERMA  
AUTORIZO



COLEGIO DE ESTUDIOS CIENTIFICOS Y TECNOLOGICOS DEL ESTADO DE :

COLEGIO DE ESTUDIOS CIENTIFICOS Y TECNOLOGICOS DEL ESTADO DE ZACATECAS							
ESTADO DE ACTIVIDADES 2020							
PROYECTO	MES ACTUAL ABRIL			ACUMULADO (ENERO A ABRIL)			
	CECyTEs	EMSaD	TOTAL	CECyTEs	EMSaD	TOTAL	
<b>CONSOLIDADO DE PROYECTOS</b>							
TOTAL DE INGRESOS	0.00	0.00	0.00	0.00	0.00	0.00	
MEINOS							
TOTAL DE EGRESOS	7,619,383.26	9,359,450.45	23,187,935.83	55,064,277.08	34,141,591.31	89,205,868.39	
IGUAL							
REMANENTE O DEFICIT (-) DEL PERIODO	42,174,439.21	-9,359,450.45	79,894,050.47	12,424,288.63	12,341,930.74	30,056,838.73	
INGRESOS FEDERALES	0.00	0.00	0.00	0.00	0.00	0.00	
INGRESOS ESTATALES	0.00	0.00	0.00	0.00	0.00	0.00	
INGRESOS PROPIOS	0.00	0.00	0.00	0.00	0.00	0.00	
OTROS INGRESOS	0.00	0.00	0.00	0.00	0.00	0.00	
1000 SERVICIOS PERSONALES	13,413,083.06	9,222,880.52	22,635,963.58	52,788,289.31	33,719,018.60	86,507,307.91	
1100 REMUNERACIONES AL PERSONAL DE CARÁCTER PERMANENTE	7,357,099.85	5,109,993.58	12,467,093.43	28,616,113.90	20,816,548.93	49,432,662.83	
113 SUELDOS BASE AL PERSONAL PERMANENTE	7,357,099.85	5,109,993.58	12,467,093.43	28,616,113.90	20,816,548.93	49,432,662.83	
1200 REMUNERACIONES AL PERSONAL DE CARÁCTER TRANSITORIO	1,022,850.26	551,599.59	1,574,449.85	3,455,814.46	1,867,593.57	5,323,408.03	
121 HONORARIOS ASIMILABLES A SALARIOS	0.00	0.00	0.00	0.00	0.00	0.00	
122 SUELDO BASE AL PERSONAL EVENTUAL	1,022,850.26	551,599.59	1,574,449.85	3,455,814.46	1,867,593.57	5,323,408.03	
1300 REMUNERACIONES ADICIONALES Y ESPECIALES	1,357,854.65	1,047,932.17	2,405,786.82	8,187,606.71	6,173,960.56	14,361,567.27	
131 PRIMAS POR AÑOS DE SERVICIOS EFECTIVOS PRESTADOS	1,252,940.42	930,784.82	2,183,725.24	4,939,873.46	3,716,724.13	8,656,597.59	
132 PRIMAS DE VACACIONES, DOMINICAL Y GRATIFICACION DE FIN DE AÑO	3,537.07	0.00	3,537.07	2,864,610.31	1,996,250.89	4,860,861.20	
133 HORAS EXTRAORDINARIAS	0.00	0.00	0.00	0.00	0.00	0.00	
134 COMPENSACIONES	101,377.16	117,147.35	218,524.51	383,122.94	460,985.54	844,108.48	
1400 SEGURIDAD SOCIAL	2,467,849.34	1,782,043.76	4,249,893.10	7,211,479.87	1,782,043.76	8,993,523.63	
141 APORTACIONES DE SEGURIDAD SOCIAL	0.00	1,782,043.76	1,782,043.76	1,979,203.88	1,782,043.76	3,761,247.64	
142 APORTACIONES A FONDOS DE VIVIENDA	0.00	0.00	0.00	2,395,492.21	0.00	2,395,492.21	
143 APORTACIONES AL SISTEMA PARA EL RETIRO	2,467,849.34	0.00	2,467,849.34	2,467,849.34	0.00	2,467,849.34	
144 APORTACIONES PARA SEGUROS	0.00	0.00	0.00	368,934.44	0.00	368,934.44	
1500 OTRAS PRESTACIONES SOCIALES Y ECONOMICAS	796,300.56	467,472.56	1,263,773.12	3,682,673.47	2,069,729.29	5,752,402.76	
151 CUOTAS PARA EL FONDO DE AHORRO Y FONDO DE TRABAJO	0.00	0.00	0.00	0.00	0.00	0.00	
152 INDEMINIZACIONES	0.00	0.00	0.00	0.00	0.00	0.00	
153 PRESTACIONES Y HABERES DE RETIRO	0.00	0.00	0.00	0.00	0.00	0.00	
154 PRESTACIONES CONTRACTUALES	121,335.40	58,078.69	179,414.09	891,160.56	430,687.88	1,321,848.44	
155 APOYOS A LA CAPACITACION DE LOS SERVIDORES PÚBLICOS	0.00	0.00	0.00	0.00	0.00	0.00	
159 OTRAS PRESTACIONES SOCIALES Y ECONOMICAS	674,965.16	409,393.87	1,084,359.03	2,791,512.91	1,639,041.41	4,430,554.32	
1600 PREVISIONES	0.00	0.00	0.00	0.00	0.00	0.00	
161 PREVISIONES DE CARÁCTER LABORAL, ECONÓMICA Y DE SEGURIDAD SOCIAL	0.00	0.00	0.00	0.00	0.00	0.00	
1700 PGGO DE ESTIMULOS A SERVIDORES PUBLICOS	411,128.40	263,838.86	674,967.26	1,634,600.90	1,009,142.49	2,643,743.39	
171 ESTIMULOS	411,128.40	263,838.86	674,967.26	1,634,600.90	1,009,142.49	2,643,743.39	
172 RECOMPENSAS	0.00	0.00	0.00	0.00	0.00	0.00	
2000 MATERIALES Y SUMINISTROS	187,389.54	49,532.34	236,921.88	484,670.36	68,883.02	553,553.38	
2100 MATERIALES DE ADMINISTRACIÓN, EMISIÓN DE DOCUMENTOS Y ARTÍC	20,484.07	44,719.84	65,203.91	66,071.44	49,882.33	115,953.77	
211 MATERIAL, ÚTILES Y EQUIPOS MENORES DE OFICINA	4,482.71	192.50	4,675.21	26,009.85	192.50	26,202.35	
212 MATERIALES Y ÚTILES DE IMPRESIÓN Y REPRODUCCIÓN	1,407.00	0.00	1,407.00	4,191.00	0.00	4,191.00	
213 MATERIAL ESTADÍSTICO Y GEOGRÁFICO	0.00	0.00	0.00	0.00	0.00	0.00	
214 MATERIALES, ÚTILES Y EQUIPOS MENORES DE TECNOLOGÍAS DE							
215 LA INFORMACIÓN Y COMUNICACIONES	4,680.00	0.00	4,680.00	5,743.62	0.00	5,743.62	
216 MATERIAL IMPRESO E INFORMACIÓN DIGITAL	0.00	0.00	0.00	11,379.38	0.00	11,379.38	
217 MATERIAL DE LIMPIEZA	9,914.36	0.00	9,914.36	18,747.59	2,907.89	21,655.48	
218 MATERIALES Y ÚTILES DE ENSEÑANZA	0.00	44,527.34	44,527.34	0.00	46,781.94	46,781.94	
219 PERSONAS	0.00	0.00	0.00	0.00	0.00	0.00	
2200 ALIMENTOS Y UTENSILIOS	24,477.87	624.30	25,102.17	89,392.66	874.10	90,266.76	
221 PRODUCTOS ALIMENTICIOS PARA PERSONAS	23,422.13	624.30	24,046.43	84,026.31	874.10	84,900.41	
222 PRODUCTOS ALIMENTICIOS PARA ANIMALES	1,055.74	0.00	1,055.74	4,902.45	0.00	4,902.45	
223 UTENSILIOS PARA EL SERVICIO DE ALIMENTACIÓN	0.00	0.00	0.00	463.90	0.00	463.90	
2300 MATERIAS PRIMAS Y MATERIALES DE PRODUCCIÓN Y COMERCIALIZAC	0.00	0.00	0.00	0.00	0.00	0.00	
231 PRODUCTOS ALIMENTICIOS, AGROPECUARIOS Y FORESTALES ADQUIRIDOS COMO MATERIA PRIMA	0.00	0.00	0.00	0.00	0.00	0.00	
232 INSUMOS TEXTILES ADQUIRIDOS COMO MATERIA PRIMA	0.00	0.00	0.00	0.00	0.00	0.00	
233 PRODUCTOS DE PAPEL, CARTÓN E IMPRESOS ADQUIRIDOS COMO MATERIA PRIMA	0.00	0.00	0.00	0.00	0.00	0.00	
234 COMBUST, LUBRICANTES, ADITIVOS, CARBÓN Y SUS DERIVADOS ADQUIRIDOS COMO MATERIA PRIMA	0.00	0.00	0.00	0.00	0.00	0.00	
235 PROD QUÍMICOS, FARMACÉUTICOS Y DE LABORATORIO ADQUIRIDOS COMO MATERIA PRIMA	0.00	0.00	0.00	0.00	0.00	0.00	
236 PROD METÁLICOS Y A BASE DE MINERALES NO METÁLICOS ADQUIRIDOS COMO MAT PRIMA	0.00	0.00	0.00	0.00	0.00	0.00	
237 PROD DE CUERO, PIEL, PLÁSTICO Y HULE ADQUIRIDOS COMO MATERIA PRIMA	0.00	0.00	0.00	0.00	0.00	0.00	
239 OTROS PRODUCTOS ADQUIRIDOS COMO MATERIA PRIMA	0.00	0.00	0.00	0.00	0.00	0.00	
2400 MATERIALES Y ARTÍCULOS DE CONSTRUCCIÓN Y REPARACIÓN	93,819.29	2,993.12	96,812.41	224,718.69	10,865.51	235,584.20	
241 PRODUCTOS MINERALES NO METÁLICOS	2,523.00	0.00	2,523.00	48,182.96	5,972.39	54,155.35	
242 CEMENTO Y PRODUCTOS DE CONCRETO	3,504.85	0.00	3,504.85	5,104.85	0.00	5,104.85	
243 CAL, YESO Y PRODUCTOS DE YESO	140.00	0.00	140.00	7,796.00	1,900.00	9,696.00	
244 MADERA Y PRODUCTOS DE MADERA	0.00	0.00	0.00	0.00	0.00	0.00	
245 VIDRIO Y PRODUCTOS DE VIDRIO	0.00	0.00	0.00	1,972.00	0.00	1,972.00	
246 MATERIAL ELÉCTRICO Y ELECTRÓNICO	1,653.44	2,485.48	4,138.92	56,760.77	2,485.48	59,246.25	
247 ARTÍCULOS METÁLICOS PARA CONSTRUCCIÓN	74,829.24	0.00	74,829.24	85,899.24	0.00	85,899.24	
248 MATERIALES COMPLEMENTARIOS	1,574.32	0.00	1,574.32	6,757.81	0.00	6,757.81	
249 OTROS MATERIALES Y ARTÍCULOS DE CONSTRUCCIÓN Y REPARACIÓN	9,594.44	507.64	10,102.08	12,245.06	507.64	12,752.70	
2500 PRODUCTOS QUÍMICOS, FARMACÉUTICOS Y DE LABORATORIO	1,064.99	0.00	1,064.99	3,781.18	0.00	3,781.18	
251 PRODUCTOS QUÍMICOS BÁSICOS	1,064.99	0.00	1,064.99	3,247.99	0.00	3,247.99	
252 FERTILIZANTES, PESTICIDAS Y OTROS AGROQUÍMICOS	0.00	0.00	0.00	359.20	0.00	359.20	
253 MEDICINAS Y PRODUCTOS FARMACEUTICOS	0.00	0.00	0.00	173.99	0.00	173.99	
254 MATERIALES, ACCESORIOS Y SUMINISTROS MEDICOS	0.00	0.00	0.00	0.00	0.00	0.00	



COLEGIO DE ESTUDIOS CIENTIFICOS Y TECNOLOGICOS DEL ESTADO DE :

255	MATERIALES, ACCESORIOS Y SUMINISTROS DE LABORATORIO	0.00	0.00	0.00	0.00	0.00	0.00
259	OTROS PRODUCTOS QUIMICOS	0.00	0.00	0.00	0.00	0.00	0.00
2600	COMBUSTIBLES, LUBRICANTES Y ADITIVOS	14,712.96	899.08	15,612.04	45,263.87	899.08	46,162.95
261	COMBUSTIBLES, LUBRICANTES Y ADITIVOS	14,712.96	899.08	15,612.04	45,263.87	899.08	46,162.95
262	CARBON Y SUS DERIVADOS	0.00	0.00	0.00	0.00	0.00	0.00
2700	VESTUARIO, BLANCOS, PRENDAS DE PROTECCIÓN Y ART DEPORTIVO	0.00	0.00	0.00	1,206.40	0.00	1,206.40
271	VESTUARIOS Y UNIFORMES	0.00	0.00	0.00	1,206.40	0.00	1,206.40
272	PRENDAS DE SEGURIDAD Y PROTECCION PERSONAL	0.00	0.00	0.00	0.00	0.00	0.00
273	ARTICULOS DEPORTIVOS	0.00	0.00	0.00	0.00	0.00	0.00
274	PRODUCTOS TEXTILES	0.00	0.00	0.00	0.00	0.00	0.00
275	BLANCOS Y OTROS PRODUCTOS TEXTILES, EXCEPTO PRENDAS DE VESTIR	0.00	0.00	0.00	0.00	0.00	0.00
2800		0.00	0.00	0.00	0.00	0.00	0.00
281	SUSTANCIAS Y MATERIALES EXPLOSIVOS	0.00	0.00	0.00	0.00	0.00	0.00
282	MATERIALES DE SEGURIDAD PUBLICA	0.00	0.00	0.00	0.00	0.00	0.00
283	PRENDAS DE PROTECCION PARA SEGURIDAD PUBLICA	0.00	0.00	0.00	0.00	0.00	0.00
2900	HERRAMIENTAS, REFACCIONES Y ACCESORIOS MENORES	32,830.36	296.00	33,126.36	54,236.12	6,362.00	60,598.12
291	HERRAMIENTAS MENORES	1,828.00	296.00	2,124.00	4,089.81	296.00	4,385.81
292	REFACCIONES Y ACCESORIOS MENORES DE EDIFICIOS	1,200.00	0.00	1,200.00	2,486.44	0.00	2,486.44
293	REFACC Y ACCES MENORES DE MOBILIARIO Y EQUIPO DE ADMON, EDUC Y RECREATIVO	0.00	0.00	0.00	0.00	0.00	0.00
294	REFACCIONES Y ACCESORIOS MENORES DE EQUIPO DE COMPUTO Y TECNOLOGICAS DE LA INFORMACIÓN	274.36	0.00	274.36	17,668.87	0.00	17,668.87
295	REFACC Y ACCES MENORES DE EQ E INSTRUMENTAL MÉDICO Y DE LABORATORIO	0.00	0.00	0.00	0.00	0.00	0.00
296	REFACCIONES Y ACCESORIOS MENORES DE EQUIPO DE TRANSPORTE	1,342.00	0.00	1,342.00	1,805.00	6,066.00	7,871.00
297	DE DEFENSA Y SEGURIDAD	0.00	0.00	0.00	0.00	0.00	0.00
298	REFACCIONES Y ACCESORIOS MENORES DE MAQUINARIA Y OTROS EQUIPOS	0.00	0.00	0.00	0.00	0.00	0.00
299	MUEBLES	28,186.00	0.00	28,186.00	28,186.00	0.00	28,186.00
3000	SERVICIOS GENERALES	228,012.78	87,037.59	315,050.37	1,713,287.16	289,117.84	2,002,405.00
3100	SERVICIOS BÁSICOS	92,868.90	75,860.59	168,729.49	393,348.06	238,906.84	632,254.90
311	ENERGIA ELECTRICA	49,426.00	14,295.00	63,721.00	194,743.00	52,330.00	247,073.00
312	GAS	0.00	0.00	0.00	1,300.65	0.00	1,300.65
313	AGUA	7,620.59	145.00	7,765.59	19,732.43	435.00	20,167.43
314	TELEFONIA TRADICIONAL	15,419.33	4,953.49	20,372.82	66,728.56	14,803.02	81,531.58
315	TELEFONIA CELULAR	0.00	0.00	0.00	0.00	0.00	0.00
316	SERVICIO DE RADIOLOCALIZACION	0.00	0.00	0.00	0.00	0.00	0.00
317	SERVICIOS DE ACCESO DE INTERNET, REDES Y PROCESAMIENTO DE INFORMACIÓN	20,402.98	56,467.10	76,870.08	110,217.92	171,338.82	281,556.74
318	SERVICIOS POSTALES Y TELEGRÁFICOS	0.00	0.00	0.00	625.50	0.00	625.50
319	SERVICIOS INTEGRALES Y OTROS SERVICIOS	0.00	0.00	0.00	0.00	0.00	0.00
3200	SERVICIOS DE ARRENDAMIENTO	3,773.64	0.00	3,773.64	8,275.73	0.00	8,275.73
321	ARRENDAMIENTO DE TERRENOS	0.00	0.00	0.00	0.00	0.00	0.00
322	ARRENDAMIENTO DE EDIFICIOS	0.00	0.00	0.00	0.00	0.00	0.00
323	ARRENDAMIENTO DE MOVILIARIO	3,773.64	0.00	3,773.64	8,275.73	0.00	8,275.73
324	LABORATORIO	0.00	0.00	0.00	0.00	0.00	0.00
325	ARRENDAMIENTO DE EQUIPO DE TRANSPORTE	0.00	0.00	0.00	0.00	0.00	0.00
326	ARRENDAMIENTO DE MAQUINARIA, OTROS EQUIPOS Y HERRAMIENTAS	0.00	0.00	0.00	0.00	0.00	0.00
327	ARRENDAMIENTO DE ACTIVOS INTANGIBLES	0.00	0.00	0.00	0.00	0.00	0.00
328	ARRENDAMIENTO FINANCIERO	0.00	0.00	0.00	0.00	0.00	0.00
329	OTROS ARRENDAMIENTOS	0.00	0.00	0.00	0.00	0.00	0.00
3300	SERVICIOS PROFESIONALES, CIENTÍFICOS, TÉCNICOS Y OTROS SERVICIOS	37,352.00	11,177.00	48,529.00	132,039.15	44,411.00	176,450.15
331	SERVICIOS LEGALES, DE CONTABILIDAD, AUDITORÍA Y RELACIONADOS	0.00	0.00	0.00	16,677.74	0.00	16,677.74
332	SERVICIOS DE DISEÑO, ARQUITECTURA E INGENIERIA	0.00	0.00	0.00	0.00	0.00	0.00
333	SERVICIOS DE CONSULTORIA ADMINISTRATIVA, PROCESOS ,TÉCNICA Y EN TECNOLOGÍAS DE LA INFORMACIÓN	37,352.00	0.00	37,352.00	88,382.00	0.00	88,382.00
334	SERVICIOS DE CAPACITACION	0.00	0.00	0.00	25,944.40	0.00	25,944.40
335	SERVICIOS DE INVESTIGACION CIENTIFICA Y DESARROLLO	0.00	0.00	0.00	0.00	0.00	0.00
336	SERVICIOS DE APOYO ADMINISTRATIVO, TRADUCCIÓN, FOTOCOPIADO E IMPRESIÓN	0.00	99.00	99.00	1,035.01	99.00	1,134.01
338	SERVICIOS DE VIGILANCIA	0.00	11,078.00	11,078.00	0.00	44,312.00	44,312.00
339	SERVICIOS PROFESIONALES, CIENTÍFICOS Y TÉCNICOS INTEGRALES	0.00	0.00	0.00	0.00	0.00	0.00
3400	SERVICIOS FINANCIEROS, BANCARIOS Y COMERCIALES	2,339.72	0.00	2,339.72	51,409.09	0.00	51,409.09
341	SERVICIOS FINANCIEROS Y BANCARIOS	2,339.72	0.00	2,339.72	17,091.68	0.00	17,091.68
345	SEGURO DE BIENES PATRIMONIALES	0.00	0.00	0.00	34,317.41	0.00	34,317.41
347	FLETES Y MANIOBRAS	0.00	0.00	0.00	0.00	0.00	0.00
3500	SERVICIOS DE INSTALACION, REPARACIÓN, MANTENIMIENTO Y CONSERVACION	10,729.53	0.00	10,729.53	23,039.52	5,800.00	28,839.52
351	CONSERVACIÓN Y MANTENIMIENTO MENOR DE INMUEBLES	0.00	0.00	0.00	3,712.00	0.00	3,712.00
352	INSTALACIÓN, REPARACIÓN Y MANTENIMIENTO DE MOBILIARIO Y EQUIPO DE ADMINISTRACIÓN, EDUCACIONAL Y RECREATIVO	768.99	0.00	768.99	768.99	0.00	768.99
353	INSTALACIÓN, REPARACIÓN, MTO DE MOB Y EQ DE COMPUTO Y TECNOLOGIA DE LA INFORMACIÓN	0.00	0.00	0.00	0.00	0.00	0.00
354	INSTALACIÓN, REPARACIÓN, MTO DE MOB Y EQ E INSTRUM MED Y DE LABORATORIO	0.00	0.00	0.00	0.00	0.00	0.00
355	REPARACIÓN Y MANTENIMIENTO DE EQUIPO DE TRANSPORTE	5,926.72	0.00	5,926.72	14,524.71	5,800.00	20,324.71
357	INSTALACIÓN, REPARACIÓN Y MANTENIMIENTO DE MAQUINARIA, OTROS EQUIPOS Y HERRAMIENTA	2,088.00	0.00	2,088.00	2,088.00	0.00	2,088.00
358	SERVICIOS LIMPIEZA Y MANEJO DE DESECHOS	0.00	0.00	0.00	0.00	0.00	0.00
359	SERVICIOS DE JARDINERIA Y FUMIGACIÓN	1,945.82	0.00	1,945.82	1,945.82	0.00	1,945.82
3600	SERVICIOS DE COMUNICACIÓN SOCIAL Y PUBLICIDAD	0.00	0.00	0.00	1,294.56	0.00	1,294.56
361	Y ADMINISTRACION DE LAS DEPENDENCIAS Y ENTIDADES	0.00	0.00	0.00	1,294.56	0.00	1,294.56
362	MENSAJES COMERCIALES PARA PROMOVER LA VENTA DE BIENES	0.00	0.00	0.00	0.00	0.00	0.00
369	OTROS SERVICIOS DE INFORMACIÓN	0.00	0.00	0.00	0.00	0.00	0.00
3700	SERVICIOS DE TRASLADO Y VIÁTICOS	5,474.00	0.00	5,474.00	33,151.97	0.00	33,151.97
371	PASAJES AEREOS	5,474.00	0.00	5,474.00	24,809.00	0.00	24,809.00
372	PASAJES TERRESTRES	0.00	0.00	0.00	2,272.97	0.00	2,272.97
374	AUTOTRANSPORTE	0.00	0.00	0.00	0.00	0.00	0.00




COLEGIO DE ESTUDIOS CIENTIFICOS Y TECNOLOGICOS DEL ESTADO DE :

375	VIATICOS EN EL PAIS	0.00	0.00	0.00	6,070.00	0.00	6,070.00
376	VIATICOS EN EL EXTRANJERO	0.00	0.00	0.00	0.00	0.00	0.00
378	SERVICIOS INTEGRALES DE TRASLADO Y VIATICOS	0.00	0.00	0.00	0.00	0.00	0.00
379	OTROS SERVICIOS DE TRASLADO Y HOSPEDAJE	0.00	0.00	0.00	0.00	0.00	0.00
3800	SERVICIOS OFICIALES	0.00	0.00	0.00	1,000.00	0.00	1,000.00
382	GASTOS DE ORDEN SOCIAL Y CULTURAL	0.00	0.00	0.00	1,000.00	0.00	1,000.00
383	CONGRESOS Y CONVENCIONES	0.00	0.00	0.00	0.00	0.00	0.00
385	GASTOS DE REPRESENTACION	0.00	0.00	0.00	0.00	0.00	0.00
3900	OTROS SERVICIOS GENERALES	75,474.99	0.00	75,474.99	1,069,729.08	0.00	1,069,729.08
392	IMPUESTOS Y DERECHOS	0.00	0.00	0.00	44,166.00	0.00	44,166.00
395	PENAS, MULTAS, ACCESORIOS Y ACTUALIZACIONES	75,474.99	0.00	75,474.99	1,025,563.08	0.00	1,025,563.08
396	OTROS GASTOS POR RESPONSABILIDADES	0.00	0.00	0.00	0.00	0.00	0.00
398	IMPUESTO SOBRE NOMINAS Y OTROS QUE SE DERIVEN DE UNA RELACION LABORAL	0.00	0.00	0.00	0.00	0.00	0.00
399	OTROS SERVICIOS GENERALES	0.00	0.00	0.00	0.00	0.00	0.00
4000	TRANFERENCIAS, ASIGNACIONES, SUBSIDIOS Y OTRAS AYUDAS	0.00	0.00	0.00	0.00	0.00	0.00
4400	AYUDAS SOCIALES	0.00	0.00	0.00	0.00	0.00	0.00
5000	BIENES MUEBLES, INMUEBLES E INTANGIBLES	0.00	0.00	0.00	0.00	0.00	0.00
5100	MOBILIARIO Y EQUIPO DE ADMINISTRACIÓN	0.00	0.00	0.00	0.00	0.00	0.00
511	MUEBLES DE OFICINA Y ESTANTERÍA	0.00	0.00	0.00	0.00	0.00	0.00
512	MUEBLES, EXCEPTO DE OFICINA Y ESTANTERÍA	0.00	0.00	0.00	0.00	0.00	0.00
513	BIENES ARTÍSTICOS Y CULTURALES Y CIENTÍFICOS	0.00	0.00	0.00	0.00	0.00	0.00
515	EQUIPO DE CÓMPUTO Y DE TECNOLOGÍAS DE LA INFORMACIÓN	0.00	0.00	0.00	0.00	0.00	0.00
519	OTROS MOBILIARIOS Y EQUIPOS DE ADMINISTRACIÓN	0.00	0.00	0.00	0.00	0.00	0.00
5200	MOBILIARIO Y EQUIPO EDUCACIONAL Y RECREATIVOS	0.00	0.00	0.00	0.00	0.00	0.00
521	EQUIPOS Y APARATOS AUDIOVISUALES	0.00	0.00	0.00	0.00	0.00	0.00
522	APARATOS DEPORTIVOS	0.00	0.00	0.00	0.00	0.00	0.00
523	CAMARAS FOTOGRAFICAS Y DE VIDEO	0.00	0.00	0.00	0.00	0.00	0.00
529	OTRO MOBILIARIO Y EQUIPO EDUCACIONAL Y DEPORTIVO	0.00	0.00	0.00	0.00	0.00	0.00
5300	EQUIPO E INSTRUMENTAL MÉDICO Y DE LABORATORIO	0.00	0.00	0.00	0.00	0.00	0.00
531	EQUIPO MEDICO Y DE LABORATORIO	0.00	0.00	0.00	0.00	0.00	0.00
532	INSTRUMENTAL MEDICO Y DE LABORATORIO	0.00	0.00	0.00	0.00	0.00	0.00
5400	VEHICULOS Y EQUIPO DE TRANSPORTE	0.00	0.00	0.00	0.00	0.00	0.00
541	VEHICULOS Y EQUIPO DE TRANSPORTE TERRESTRE	0.00	0.00	0.00	0.00	0.00	0.00
5600	MAQUINARIA, OTROS EQUIPOS Y HERRAMIENTAS	0.00	0.00	0.00	0.00	0.00	0.00
562	MAQUINARIA Y EQUIPO INDUSTRIAL	0.00	0.00	0.00	0.00	0.00	0.00
565	EQUIPOS DE COMUNICACIÓN Y TELECOMUNICACIÓN	0.00	0.00	0.00	0.00	0.00	0.00
566	EQUIPOS DE GENERACIÓN ELÉCTRICA, APARATOS Y ACCESORIOS ELÉCTRICOS	0.00	0.00	0.00	0.00	0.00	0.00
567	HERRAMIENTAS Y MAQUINAS HERRAMIENTA	0.00	0.00	0.00	0.00	0.00	0.00
569	OTROS EQUIPOS	0.00	0.00	0.00	0.00	0.00	0.00
5900	ACTIVOS INTANGIBLES	0.00	0.00	0.00	0.00	0.00	0.00
591	SOFTWARE	0.00	0.00	0.00	0.00	0.00	0.00
6000	INVERSIÓN PÚBLICA	0.00	0.00	0.00	78,030.25	64,571.85	142,602.10
6200	OBRA PÚBLICA EN BIENES PROPIOS	0.00	0.00	0.00	78,030.25	64,571.85	142,602.10
622	EDIFICACIÓN NO HABITACIONAL EN BIENES PROPIOS	0.00	0.00	0.00	78,030.25	64,571.85	142,602.10
	<b>IMPORTE TOTAL EGRESOS</b>	<b>13,828,485.38</b>	<b>9,359,450.45</b>	<b>23,187,935.83</b>	<b>55,064,277.08</b>	<b>34,141,591.31</b>	<b>89,205,868.39</b>
		13,828,485.38	9,359,450.45	23,187,935.83	55,064,277.08	34,141,591.31	89,205,868.39
		0.00	0.00	0.00	0.00	0.00	0.00

L.C. SARA REYES LOZANO  
ELABORO

M. EN A. CLARA GRICELDA LUEVANO COLLAZO  
REVISO

ING. LEONEL GERARDO CORDERO FERMA  
AUTORIZO

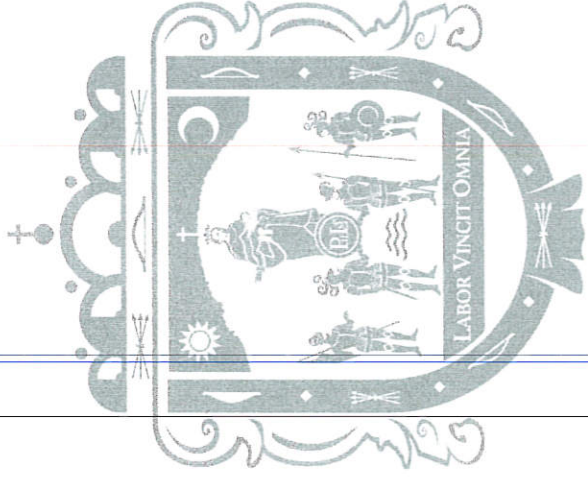


# III. Información Programática

ESTADOS FINANCIEROS DEL 1° AL 30 DE ABRIL  
COLEGIO DE ESTUDIOS CIENTÍFICOS Y TECNOLÓGICOS DEL ESTADO DE ZACATECAS

| 2021





# III. I. Información Programática

## Gasto por Categoría Programática


ESTADOS FINANCIEROS DEL 1° AL 30 DE ABRIL  
COLEGIO DE ESTUDIOS CIENTÍFICOS Y TECNOLÓGICOS DEL ESTADO DE ZACATECAS

| 2021

Concepto	Egresos						Subejercicio
	Aprobado	Ampliaciones/ (Reducciones)	Modificado	Devengado	Pagado		
	1	2	3 = (1 + 2)	4	5	6 = (3 - 4)	
<b>Programas Presupuestarios</b>	261,073,941	9,194,311	270,268,252	89,205,868	89,205,868	181,062,384	
Subsidios: Sector Social y Privado o Entidades Federativas y Municipios	0	0	0	0	0	0	
S Sujetos a Reglas de Operación	0	0	0	0	0	0	
U Otros Subsidios	0	0	0	0	0	0	
Desempeño de las Funciones	261,073,941	9,194,311	270,268,252	89,205,868	89,205,868	181,062,384	
E Prestación de Servicios Públicos	261,073,941	9,194,311	270,268,252	89,205,868	89,205,868	181,062,384	
B Provisión de Bienes Públicos	0	0	0	0	0	0	
P Planeación, seguimiento y evaluación de políticas públicas	0	0	0	0	0	0	
F Promoción y fomento	0	0	0	0	0	0	
G Regulación y supervisión	0	0	0	0	0	0	
A Funciones de las Fuerzas Armadas (Únicamente Gobierno Federal)	0	0	0	0	0	0	
R Específicos	0	0	0	0	0	0	
K Proyectos de Inversión	0	0	0	0	0	0	
Administrativos y de Apoyo	0	0	0	0	0	0	
M Apoyo al proceso presupuestario y para mejorar la eficiencia institucional	0	0	0	0	0	0	
O Apoyo a la función pública y al mejoramiento de la gestión	0	0	0	0	0	0	
W Operaciones ajenas	0	0	0	0	0	0	
Compromisos	0	0	0	0	0	0	
L Obligaciones de cumplimiento de resolución jurisdiccional	0	0	0	0	0	0	
N Desastres Naturales	0	0	0	0	0	0	
Obligaciones	0	0	0	0	0	0	
J Pensiones y jubilaciones	0	0	0	0	0	0	
T Aportaciones a la seguridad social	0	0	0	0	0	0	
Y Aportaciones a fondos de estabilización	0	0	0	0	0	0	
Z Aportaciones a fondos de inversión y reestructura de pensiones	0	0	0	0	0	0	
Programas de Gasto Federalizado (Gobierno Federal)	0	0	0	0	0	0	
I Gasto Federalizado	0	0	0	0	0	0	
C Participaciones a entidades federativas y municipios	0	0	0	0	0	0	
Costo financiero, deuda o apoyos a deudores y ahorradores de la banca	0	0	0	0	0	0	
Adeudos de ejercicios fiscales anteriores	0	0	0	0	0	0	
<b>Total del Gasto</b>	<b>261,073,941</b>	<b>9,194,311</b>	<b>270,268,252</b>	<b>89,205,868</b>	<b>89,205,868</b>	<b>181,062,384</b>	



Concepto	Egresos					Subjercicio 6 = (3 + 4)
	Aprobado 1	Ampliaciones/ (Reducciones) 2	Modificado 3 = (1 + 2)	Devengado 4	Pagado 5	
1 Gobierno Abierto y de Resultados	0	0	0	0	0	0
2 Seguridad Humana	0	0	0	0	0	0
3 Competitividad y Prosperidad	261,073,941	9,194,311	270,268,252	89,205,868	89,205,868	181,062,384
4 Medio Ambiente y Desarrollo Territorial	0	0	0	0	0	0
<b>Total del Gasto</b>	<b>261,073,941</b>	<b>9,194,311</b>	<b>270,268,252</b>	<b>89,205,868</b>	<b>89,205,868</b>	<b>181,062,384</b>



## **III. II. Información Programática Programas y Proyectos de Inversión**

ESTADOS FINANCIEROS DEL 1º AL 30 DE ABRIL  
COLEGIO DE ESTUDIOS CIENTÍFICOS Y TECNOLÓGICOS DEL ESTADO DE ZACATECAS

| 2021



Concepto	Egresos						Subejercicio
	Aprobado 1	Ampliaciones/ (Reducciones) 2	Modificado 3 = (1 + 2)	Devengado 4	Pagado 5	6 = (3 - 4)	
<b>1 Gobierno Abierto y de Resultados</b>	0	0	0	0	0	0	0
1 Democracia y participación ciudadana	0	0	0	0	0	0	0
2 Gestión pública basada en resultados	0	0	0	0	0	0	0
3 Gobernanza electrónica	0	0	0	0	0	0	0
4 Transparencia y rendición de cuentas	0	0	0	0	0	0	0
5 Combate a la corrupción	0	0	0	0	0	0	0
6 Fortalecimiento Municipal	0	0	0	0	0	0	0
7 Colaboración internacional	0	0	0	0	0	0	0
<b>2 Seguridad Humana</b>	0	0	0	0	0	0	0
1 Derechos Humanos	0	0	0	0	0	0	0
2 Pobreza y desigualdad	0	0	0	0	0	0	0
3 Cohesión social	0	0	0	0	0	0	0
4 Salud y bienestar	0	0	0	0	0	0	0
5 Seguridad Pública	0	0	0	0	0	0	0
6 Acceso a la Justicia para Todos	0	0	0	0	0	0	0
7 Igualdad sustantiva entre mujeres y hombres	0	0	0	0	0	0	0
8 Oportunidades para las y los jóvenes	0	0	0	0	0	0	0
9 Gobierno promotor de la inclusión de las personas con discapacidad	0	0	0	0	0	0	0
10 Vinculación con las y los zacatecanos radicados en otras latitudes	0	0	0	0	0	0	0
11 Cultura física y deporte	0	0	0	0	0	0	0
<b>3 Competitividad y Prosperidad</b>	261,073,941	9,194,311	270,268,252	89,205,868	89,205,868	181,062,384	181,062,384
1 Educación de Calidad	261,073,941	9,194,311	270,268,252	89,205,868	89,205,868	181,062,384	181,062,384
2 Innovación, Ciencia y Tecnología	0	0	0	0	0	0	0
3 Inversión Local, Nacional y Extranjera	0	0	0	0	0	0	0
4 Empleo	0	0	0	0	0	0	0
5 Infraestructura y equipamiento	0	0	0	0	0	0	0
6 Productividad en el Sector Agropecuario	0	0	0	0	0	0	0
7 Productividad en los sectores industrial y de servicios	0	0	0	0	0	0	0
8 Minería Sostenible	0	0	0	0	0	0	0
9 Turismo	0	0	0	0	0	0	0
10 Cultura y Economía Creativa	0	0	0	0	0	0	0
<b>4 Medio Ambiente y Desarrollo Territorial</b>	0	0	0	0	0	0	0
1 Recursos Naturales	0	0	0	0	0	0	0
2 Agua	0	0	0	0	0	0	0
3 Cambio Climático	0	0	0	0	0	0	0
4 Energías Renovables	0	0	0	0	0	0	0
5 Riesgos, vulnerabilidad y prevención de desastres	0	0	0	0	0	0	0
6 Desarrollo territorial y urbano	0	0	0	0	0	0	0
7 Vivienda digna y sustentable	0	0	0	0	0	0	0
8 Movilidad	0	0	0	0	0	0	0
<b>Total del Gasto</b>	<b>261,073,941</b>	<b>9,194,311</b>	<b>270,268,252</b>	<b>89,205,868</b>	<b>89,205,868</b>	<b>181,062,384</b>	<b>181,062,384</b>

Concepto	Egresos						Subejercicio
	Aprobado 1	Ampliaciones/ (Reducciones) 2	Modificado 3 = (1 + 2)	Devengado 4	Pagado 5	6 = (3 + 4)	
<b>1 Gobierno Abierto y de Resultados</b>	0	0	0	0	0	0	0
<b>1 Democracia y participación ciudadana</b>	0	0	0	0	0	0	0
1 Fomentar la participación e involucramiento de la sociedad en los asuntos públicos	0	0	0	0	0	0	0
2 Fortalecer la colaboración entre los poderes del Estado y órdenes de gobierno, a fin de garantizar la gobernanza democrática	0	0	0	0	0	0	0
4 Fomentar la legalidad y certeza jurídica en la acción gubernamental	0	0	0	0	0	0	0
<b>2 Gestión pública basada en resultados</b>	0	0	0	0	0	0	0
1 Implementar la planeación estratégica del Gobierno del Estado para una gestión transparente basada en resultados y con perspectiva de género	0	0	0	0	0	0	0
2 Ejercer finanzas públicas honestas, eficientes y eficaces	0	0	0	0	0	0	0
3 Optimizar el funcionamiento de la capacidad institucional de la Administración Pública Estatal	0	0	0	0	0	0	0
4 Profesionalización, actualización y evaluación de los servidores públicos	0	0	0	0	0	0	0
<b>3 Gobernanza electrónica</b>	0	0	0	0	0	0	0
1 Implementar un modelo de Gobernanza Electrónica	0	0	0	0	0	0	0
<b>4 Transparencia y rendición de cuentas</b>	0	0	0	0	0	0	0
1 Fortalecer la capacidad institucional para garantizar el acceso a la información, la rendición de cuentas y la transparencia proactiva	0	0	0	0	0	0	0
<b>5 Combate a la corrupción</b>	0	0	0	0	0	0	0
1 Implementar y consolidar el Sistema Estatal Anticorrupción	0	0	0	0	0	0	0
2 Fortalecer a las instituciones para la prevención y el combate a la corrupción	0	0	0	0	0	0	0
<b>6 Fortalecimiento Municipal</b>	0	0	0	0	0	0	0
1 Fortalecer las capacidades institucionales de los municipios	0	0	0	0	0	0	0
2 Impulsar la colaboración regional y territorial	0	0	0	0	0	0	0
<b>7 Colaboración internacional</b>	0	0	0	0	0	0	0
1 Fortalecer la colaboración con organismos internacionales promotores del desarrollo	0	0	0	0	0	0	0
<b>Total del Gasto Eje 1</b>	<b>0</b>	<b>0</b>	<b>0</b>	<b>0</b>	<b>0</b>	<b>0</b>	<b>0</b>

NO APLICA



Concepto	Egresos					Subjercicio
	Aprobado	Ampliaciones/ (Reducciones)	Modificado	Devengado	Pagado	
	1	2	3 = (1 + 2)	4	5	
<b>2 Seguridad Humana</b>	0	0	0	0	0	0
<b>1 Derechos Humanos</b>	0	0	0	0	0	0
1 Institucionalizar el enfoque de derechos humanos	0	0	0	0	0	0
3 Garantizar el goce y ejercicio de los derechos humanos de las niñas, niños, adolescentes, jóvenes, mujeres y adultos mayores	0	0	0	0	0	0
<b>2 Pobreza y desigualdad</b>	0	0	0	0	0	0
1 Implementar programas de reducción de la pobreza en todas sus dimensiones	0	0	0	0	0	0
2 Impulsar la inversión pública para ampliar la infraestructura social	0	0	0	0	0	0
3 Implementar el Sistema Estatal de Evaluación de la Política Social	0	0	0	0	0	0
4 Impulsar la economía social	0	0	0	0	0	0
<b>3 Cohesión social</b>	0	0	0	0	0	0
1 Convivencia social para el progreso de nuestras comunidades	0	0	0	0	0	0
<b>4 Salud y bienestar</b>	0	0	0	0	0	0
1 Garantizar que las y los zacatecanos tengan acceso efectivo a los servicios de salud	0	0	0	0	0	0
2 Garantizar el acceso integral a la salud de la mujer	0	0	0	0	0	0
3 Mejorar la calidad, eficiencia y coordinación sectorial en la prestación de servicios de salud	0	0	0	0	0	0
4 Promover la cultura de la prevención y detección oportuna de enfermedades	0	0	0	0	0	0
5 Fortalecer las acciones orientadas a la inocuidad y sanidad alimentaria	0	0	0	0	0	0
<b>5 Seguridad Pública</b>	0	0	0	0	0	0
1 Fortalecer la infraestructura y los mecanismos de actuación y colaboración de las funciones de seguridad pública	0	0	0	0	0	0
2 Impulsar la prevención de la violencia y delincuencia en el Estado	0	0	0	0	0	0
3 Promover la readaptación y reinserción social de individuos	0	0	0	0	0	0
<b>6 Acceso a la Justicia para Todos</b>	0	0	0	0	0	0
1 Consolidar el nuevo sistema de justicia penal	0	0	0	0	0	0
2 Promover el acceso inclusivo a la justicia	0	0	0	0	0	0
<b>7 Igualdad sustantiva entre mujeres y hombres</b>	0	0	0	0	0	0
1 Institucionalizar la perspectiva de género en la administración pública estatal y municipal	0	0	0	0	0	0
2 Fortalecer el acceso a las mujeres a una vida libre de violencia	0	0	0	0	0	0
3 Promover la participación plena y efectiva de las mujeres y la igualdad de oportunidades en todos los ámbitos de la vida política, económica y pública	0	0	0	0	0	0
<b>8 Oportunidades para las y los jóvenes</b>	0	0	0	0	0	0
1 Fomentar el desarrollo integral de los jóvenes para insertarlos en todos los ámbitos productivo, social y cultural	0	0	0	0	0	0
2 Desarrollar mecanismos de coordinación y evaluación de acciones transinstitucionales a favor de la juventud	0	0	0	0	0	0
<b>9 Gobierno promotor de la inclusión de las personas con discapacidad</b>	0	0	0	0	0	0
1 Impulsar la inclusión de hombres y mujeres con discapacidad al desarrollo cultural, académico, productivo y social en el Estado	0	0	0	0	0	0
2 Incrementar el diseño y la accesibilidad universal	0	0	0	0	0	0
<b>10 Vinculación con las y los zacatecanos radicados en otras latitudes</b>	0	0	0	0	0	0
1 Impulsar la protección y ejercicio pleno de los derechos de los migrantes	0	0	0	0	0	0
2 Fortalecer los programas y mecanismos de cooperación con la comunidad migrante para promover su reinserción económica y social	0	0	0	0	0	0
<b>11 Cultura física y deporte</b>	0	0	0	0	0	0
1 Desarrollar el deporte de alto rendimiento	0	0	0	0	0	0
2 Incrementar las actividades físicas y deportivas	0	0	0	0	0	0
3 Incentivar el uso de la infraestructura deportiva como espacio de convivencia para contribuir a la cohesión social e integración familiar	0	0	0	0	0	0
<b>Total del Gasto Eje 2</b>	0	0	0	0	0	0

NO APLICA


Concepto	Egresos					Subejercicio
	Aprobado	Ampliaciones/ (Reducciones)	Modificado	Devengado	Pagado	
	1	2	3 = (1 + 2)	4	5	
6 = (3 - 4)						
<b>3 Competitividad y Prosperidad</b>						
<b>1 Educación de Calidad</b>						
1 Implementar un nuevo modelo de enseñanza-aprendizaje para formar estudiantes responsables de su entorno, innovadores y dinámicos.	261,073,941	9,194,311	270,268,252	89,205,868	89,205,868	181,062,384
2 Fortalecer la gestión administrativa de la educación	261,073,941	9,194,311	270,268,252	89,205,868	89,205,868	181,062,384
3 Ampliar la infraestructura física educativa pertinente y de calidad para dignificar la vida escolar	1,137,533	40,061	1,177,594	388,682	388,682	788,912
4 Incrementar la inclusión, el acceso y la permanencia de la población en el sistema educativo	138,242,547	4,868,525	143,111,072	47,235,838	47,235,838	95,875,234
5 Incrementar la inclusión, el acceso y la permanencia de la población en el sistema educativo	2,097,776	73,878	2,171,653	716,785	716,785	1,454,868
6 Incrementar la inclusión, el acceso y la permanencia de la población en el sistema educativo	119,421,632	4,205,704	123,627,336	40,804,955	40,804,955	82,822,381
7 Incrementar la inclusión, el acceso y la permanencia de la población en el sistema educativo	44,980	1,584	46,575	15,373	15,373	31,202
8 Disminuir el rezago educativo en la población de 15 años y más	129,463	4,559	134,023	44,236	44,236	89,786
9 Innovación, Ciencia y Tecnología	0	0	0	0	0	0
1 Fomentar la formación de recursos humanos con perfil científico-tecnológico en el Estado	0	0	0	0	0	0
2 Impulsar el emprendimiento de empresas de innovación tecnológica en la entidad	0	0	0	0	0	0
3 Fortalecer el parque científico tecnológico y su vinculación con la economía zacatecana	0	0	0	0	0	0
4 Promover la apropiación social y la divulgación de la ciencia, tecnología e innovación en la sociedad zacatecana	0	0	0	0	0	0
<b>3 Inversión Local, Nacional y Extranjera</b>						
1 Estimular la inversión local en sectores estratégicos	0	0	0	0	0	0
2 Estimular la inversión nacional y extranjera	0	0	0	0	0	0
<b>4 Empleo</b>						
1 Fomentar la formación de habilidades laborales óptimas entre la población económicamente activa	0	0	0	0	0	0
3 Potenciar de manera interinstitucional el talento para la creación de autoempleo	0	0	0	0	0	0
4 Impulsar estrategias para la reducción del desempleo y el subempleo (subocupación)	0	0	0	0	0	0
5 Aumentar la formalización de la economía, con un carácter social y distributivo	0	0	0	0	0	0
<b>5 Infraestructura y equipamiento</b>						
2 Crear infraestructura tecnológica y productiva para el impulso industrial, comercial y de servicios	0	0	0	0	0	0
<b>6 Productividad en el Sector Agropecuario</b>						
1 Fortalecer y diversificar la agricultura sostenible	0	0	0	0	0	0
2 Incrementar la productividad en la ganadería, silvicultura y pesca	0	0	0	0	0	0
3 Impulsar alianzas estratégicas para promover la agroindustria	0	0	0	0	0	0
4 Garantizar la sostenibilidad del recurso hídrico en el sector	0	0	0	0	0	0
<b>7 Productividad en los sectores industrial y de servicios</b>						
1 Ampliar el uso de la tecnología y la innovación en el sector industrial y empresarial	0	0	0	0	0	0
2 Fortalecer el acceso a los esquemas de financiamiento para MIPYMES	0	0	0	0	0	0
3 Fomentar la industrialización de procesos que proporcionen valor agregado a productos locales	0	0	0	0	0	0
4 Fomentar el emprendimiento mediante asesoría y mecanismos de financiamiento	0	0	0	0	0	0
5 Promover el encadenamiento de las MIPYMES a los sectores estratégicos	0	0	0	0	0	0
6 Apertura de nuevos mercados nacionales e internacionales y cadenas de valor para los productos locales	0	0	0	0	0	0
<b>9 Turismo</b>						
1 Ampliar la oferta turística, la profesionalización y capacitación del sector	0	0	0	0	0	0
2 Incrementar la inversión y aprovechar la infraestructura con potencial turístico en áreas potenciales del sector	0	0	0	0	0	0
<b>10 Cultura y Economía Creativa</b>						
1 Proteger, preservar y difundir la cultura y el patrimonio cultural tanto material como inmaterial de la entidad	0	0	0	0	0	0
2 Incrementar la formación de docentes, talentos, artistas y artesanos	0	0	0	0	0	0
<b>Total del Gasto Eje 3</b>	<b>261,073,941</b>	<b>9,194,311</b>	<b>270,268,252</b>	<b>89,205,868</b>	<b>89,205,868</b>	<b>181,062,384</b>





Ente público: Colegio de Estudios Científicos y Tecnológicos del Estado de Zacatecas  
 Programas y Proyectos de Inversión por Eje, Línea y Estrategia  
 Del 1 al 30 de abril de 2021

Concepto	Egresos					Subejercicio
	Aprobado 1	Ampliaciones/ (Reducciones) 2	Modificado 3 = (1 + 2)	Devengado 4	Pagado 5	
4 Medio Ambiente y Desarrollo Territorial	0	0	0	0	0	0
1 Recursos Naturales	0	0	0	0	0	0
1 Promover el uso sostenible de los ecosistemas del Estado	0	0	0	0	0	0
2 Fomentar la rehabilitación de ecosistemas degradados	0	0	0	0	0	0
3 Impulsar mecanismos para la protección y conservación de ecosistemas	0	0	0	0	0	0
2 Agua	0	0	0	0	0	0
3 Fortalecer el abastecimiento de agua y el acceso a los servicios de agua potable	0	0	0	0	0	0
4 Fortalecer el saneamiento y reuso del agua	0	0	0	0	0	0
5 Fortalecer la cultura del cuidado del agua	0	0	0	0	0	0
3 Cambio Climático	0	0	0	0	0	0
1 Diseñar programas encaminados a la mitigación y adaptación de los efectos negativos del cambio climático	0	0	0	0	0	0
4 Energías Renovables	0	0	0	0	0	0
1 Establecer un marco institucional para fomentar el uso masivo de energías alternativas	0	0	0	0	0	0
6 Riesgos, vulnerabilidad y prevención de desastres	0	0	0	0	0	0
1 Identificar las amenazas que pueden tener consecuencias desastrosas y determinar formas de prevención.	0	0	0	0	0	0
2 Impulsar la prevención como mecanismo para mitigar y reducir oportunamente el impacto de los desastres a los que está expuesta la población	0	0	0	0	0	0
3 Fortalecer los protocolos de atención inmediata ante situaciones de desastre	0	0	0	0	0	0
7 Desarrollo territorial y urbano	0	0	0	0	0	0
1 Impulsar el desarrollo territorial equilibrado	0	0	0	0	0	0
2 Implementar una política de desarrollo urbano integral y sostenible	0	0	0	0	0	0
3 Consolidar el desarrollo metropolitano	0	0	0	0	0	0
6 Ampliar y complementar el equipamiento urbano para el desarrollo de ciudades sustentables y modernas	0	0	0	0	0	0
8 Vivienda digna y sustentable	0	0	0	0	0	0
1 Promover la construcción de vivienda ordenada y sustentable	0	0	0	0	0	0
2 Promover programas de apoyos para el mejoramiento de vivienda	0	0	0	0	0	0
9 Movilidad	0	0	0	0	0	0
1 Impulsar el dinamismo del transporte a través de Planes Integrales de Movilidad	0	0	0	0	0	0
2 Modernizar y dar mantenimiento a la infraestructura vial en la entidad	0	0	0	0	0	0
3 Proponer nuevas alternativas de movilidad urbana	0	0	0	0	0	0
<b>Total del Gasto Eje 4</b>	<b>0</b>	<b>0</b>	<b>0</b>	<b>0</b>	<b>0</b>	<b>0</b>
<b>Total del Gasto Programable por Eje, Línea y Estrategia</b>	<b>261,073,941</b>	<b>9,194,311</b>	<b>270,268,252</b>	<b>89,205,868</b>	<b>89,205,868</b>	<b>181,062,384</b>



## IV. Indicadores de Postura Fiscal

ESTADOS FINANCIEROS DEL 30 DE ABRIL  
COLEGIO DE ESTUDIOS CIENTÍFICOS Y TECNOLÓGICOS DEL ESTADO DE ZACATECAS

| 2021



**Colegio de Estudios Científicos y Tecnológicos del Estado de Zacatecas**

**Indicadores de Postura Fiscal**


**Del 1 de enero al 30 de abril de 2021**

Concepto	Estimado	Devengado	Pagado <sup>3</sup>
<b>I. Ingresos Presupuestarios (I=1+2)</b>			
1. Ingresos del Gobierno de la Entidad Federativa <sup>1</sup>	261,073,941	113,844,416	113,844,416
2. Ingresos del Sector Paraestatal <sup>1</sup>	0	0	0
<b>II. Egresos Presupuestarios (II=3+4)</b>			
3. Egresos del Gobierno de la Entidad Federativa <sup>2</sup>	0	89,205,868	89,205,868
4. Egresos del Sector Paraestatal <sup>2</sup>	0	0	0
<b>III. Balance Presupuestario (Superávit o Déficit) (III = I - II)</b>	261,073,941	24,638,548	24,638,548
<b>Concepto</b>	<b>Estimado</b>	<b>Devengado</b>	<b>Pagado <sup>3</sup></b>
<b>III. Balance presupuestario (Superávit o Déficit)</b>	261,073,941	24,638,548	24,638,548
<b>IV. Intereses, Comisiones y Gastos de la Deuda</b>	0	0	0
<b>V. Balance Primario ( Superávit o Déficit) (V= III - IV)</b>	261,073,941	24,638,548	24,638,548
<b>Concepto</b>	<b>Estimado</b>	<b>Devengado</b>	<b>Pagado <sup>3</sup></b>
<b>A. Financiamiento</b>	0	0	0
<b>B. Amortización de la deuda</b>	0	0	0
<b>C. Endeudamiento ó desendeudamiento (C = A - B)</b>	0	0	0

<sup>1</sup> Los Ingresos que se presentan son los ingresos presupuestario totales sin incluir los ingresos por financiamientos. Los Ingresos del Gobierno de la Entidad Federativa corresponden exclusivamente al Poder Ejecutivo, Legislativo Judicial y Autónomos

<sup>2</sup> Los egresos que se presentan son los egresos presupuestarios totales sin incluir los egresos por amortización. Los egresos del Gobierno de la Entidad Federativa corresponden exclusivamente al Poder Ejecutivo, Legislativo Judicial y Órganos Autónomos

<sup>3</sup> Para Ingresos se reportan los ingresos recaudados; para egresos se reportan los egresos pagados



# V. FORMATOS LEY DE DISCIPLINA FINANCIERA

ESTADOS FINANCIEROS DEL 1º AL 30 DE ABRIL  
COLEGIO DE ESTUDIOS CIENTÍFICOS Y TECNOLÓGICOS DEL ESTADO DE ZACATECAS

| 2021



**Colegio de Estudios Científicos y Tecnológicos del Estado de Zacatecas**  
**Estado de Situación Financiera Detallado - LDF**  
**Al 30 de abril de 2021 y al 31 de diciembre de 2020**  
**(Pesos)**

CONCEPTO	Año		CONCEPTO	Año	
	2021	2020		2021	2020
<b>ACTIVO</b>			<b>PASIVO</b>		
<b>Activo Circulante</b>			<b>Pasivo Circulante</b>		
a. Efectivo y Equivalentes	12,327,653	18,285,931	a. Cuentas por Pagar a Corto Plazo	164,335,259	194,896,385
a1) Efectivo	0	0	a1) Servicios Personales por Pagar a Corto Plazo	1,365,019	41,404,287
a2) Bancos/Tesorería	7,647,362	18,285,931	a2) Proveedores por Pagar a Corto Plazo	175,761	0
a3) Bancos/Dependencias y Otros	0	0	a3) Contratistas por Obras Públicas por Pagar a Corto Plazo	0	0
a4) Inversiones Temporales (Hasta 3 meses)	4,680,291	0	a4) Participaciones y Aportaciones por Pagar a Corto Plazo	0	0
a5) Fondos con Afectación Específica	0	0	a5) Transferencias Otorgadas por Pagar a Corto Plazo	0	0
a6) Depósitos de Fondos de Terceros en Garantía y/o Administración	0	0	a6) Intereses, Comisiones y Otros Gastos de la Deuda Pública por Pagar a Corto Plazo	0	0
a7) Otros Efectivos y Equivalentes	1,069,115	976,216	a7) Retenciones y Contribuciones por Pagar a Corto Plazo	162,793,479	153,492,108
b. Derechos a Recibir Efectivo o Equivalentes	0	0	a8) Devoluciones de la Ley de Ingresos por Pagar a Corto Plazo	0	0
b1) Inversiones Financieras de Corto Plazo	0	0	a9) Otras Cuentas por Pagar a Corto Plazo	0	0
b2) Cuentas por Cobrar a Corto Plazo	1,012,472	976,216	b. Documentos por Pagar a Corto Plazo	0	0
b3) Deudores Diversos por Cobrar a Corto Plazo	0	0	b1) Documentos Comerciales por Pagar a Corto Plazo	0	0
b4) Ingresos por Recuperar a Corto Plazo	0	0	b2) Documentos con Contratistas por Obras Públicas por Pagar a CP	0	0
b5) Deudores por Anticipos de la Tesorería a Corto Plazo	0	0	b3) Otros Documentos por Pagar a Corto Plazo	0	0
b6) Préstamos Otorgados a Corto Plazo	0	0	c. Porción a Corto Plazo de la Deuda Pública a Largo Plazo	0	0
b7) Otros Derechos a Recibir Efectivo o Equivalentes a Corto Plazo	56,644	0	c1) Porción a Corto Plazo de la Deuda Pública	0	0
c. Derechos a Recibir Bienes o Servicios	0	57,212	d. Títulos y Valores a Corto Plazo	0	0
c1) Anticipo a Proveedores por Adquisición de Bienes y Prestación de Servicios a Corto Plazo	0	0	e. Pasivos Diferidos a Corto Plazo	0	0
c2) Anticipo a Proveedores por Adquisición de Bienes Inmuebles y Muebles a Corto Plazo	0	0	e1) Ingresos Cobrados por Adelantado a Corto Plazo	0	0
c3) Anticipo a Proveedores por Adquisición de Bienes Intangibles a Corto Plazo	0	0	e2) Intereses Cobrados por Adelantado a Corto Plazo	0	0
c4) Anticipo a Contratistas por Obras Públicas a Corto Plazo	0	57,212	e3) Otros Pasivos Diferidos a Corto Plazo	0	0
c5) Otros Derechos a Recibir Bienes o Servicios a Corto Plazo	0	0	f. Fondos y Bienes de Terceros en Garantía y/o Administración a	0	0
d. Inventarios	0	0	f1) Fondos en Garantía a Corto Plazo	0	0
d1) Inventario de Mercancías para Venta	0	0	f2) Fondos en Administración a Corto Plazo	0	0
d2) Inventario de Mercancías Terminadas	0	0	f3) Fondos Contingentes a Corto Plazo	0	0
d3) Inventario de Mercancías en Proceso de Elaboración	0	0	f4) Fondos de Fideicomisos, Mandatos y Contratos Análogos a Corto Plazo	0	0
d4) Inventario de Materias Primas, Materiales y Suministros para Producción	0	0	f5) Otros Fondos de Terceros en Garantía y/o Administración a Corto Plazo	0	0
d5) Bienes en Tránsito	0	0	f6) Valores y Bienes en Garantía a Corto Plazo	0	0
e. Almacenes	0	0	g. Provisiones a Corto Plazo	720	720
f. Estimación por Pérdida o Deterioro de Activos Circulantes	0	0	g1) Provisión para Demandas y Juicios a Corto Plazo	0	0
f1) Estimaciones para Cuentas incobrables por Derechos a Recibir Efectivo o	0	0	g2) Provisión para Contingencias a Corto Plazo	0	0
f2) Estimación por Deterioro de Inventarios	0	0	g3) Otras Provisiones a Corto Plazo	720	720
g. Otros Activos Circulantes	0	0	h. Otros Pasivos a Corto Plazo	0	0
g1) Valores en Garantía	0	0	h1) Ingresos por Clasificar	0	0
g2) Bienes en Garantía (excluye depósitos de fondos)	0	0	h2) Recaudación por Participar	0	0
g3) Bienes Derivados de Embargos, Decomisos, Aseguramientos y Dación en Pago	0	0	h3) Otros Pasivos Circulantes	0	0
g4) Adquisición con Fondos de Terceros	0	0	IIA. Total de Pasivos Circulantes	164,335,979	194,897,115
IIA. Total de Activos Circulantes	13,396,768	19,319,357	<b>Pasivo No Circulante</b>		
<b>Activo No Circulante</b>			a. Cuentas por Pagar a Largo Plazo	42,256,173	42,256,173
a. Inversiones Financieras a Largo Plazo	0	0	b. Documentos por Pagar a Largo Plazo	0	0
b. Derechos a Recibir Efectivo o Equivalentes a Largo Plazo	1,147,549,131	1,147,549,131	c. Deuda Pública a Largo Plazo	0	0
c. Bienes Inmuebles, Infraestructura y Construcciones en Proceso	138,049,604	128,758,717	d. Pasivos Diferidos a Largo Plazo	0	0
d. Bienes Muebles	48,252,809	48,252,810	e. Fondos y Bienes de Terceros en Garantía y/o en Administración a	0	0
e. Activos Intangibles	565,172	565,172	f. Provisiones a Largo Plazo	0	0
f. Depreciación, Deterioro y Amortización Acumulada de Bienes	-54,512,252	-54,512,252	II.B Total de Pasivos No Circulantes	42,256,173	42,256,173
g. Activos Diferidos	0	0	III. Total del Pasivo	206,592,152	237,153,288
h. Estimación por Pérdida o Deterioro de Activos no Circulantes	0	0	HACIENDA PÚBLICA/ PATRIMONIO		
i. Otros Activos no Circulantes	0	0	III.A Hacienda Pública/Patrimonio Contribuido	1,320,897,348	1,296,329,734
IB. Total de Activos No Circulantes	1,293,323,793	1,270,613,577	a. Aportaciones	1,277,706,481	1,264,287,152
I. Total del Activo	1,306,720,561	1,289,932,934	b. Donaciones de Capital	43,190,867	34,042,582
			c. Actualización de la Hacienda Pública / Patrimonio	0	0
			IIIB. Hacienda Pública/Patrimonio Generado	-220,768,939	-245,550,089

a. Resultados del Ejercicio (Ahorro / Desahorro)	24,781,150	-8,506,010
b. Resultados de Ejercicios Anteriores	-247,020,851	-238,514,841
c. Revalúos	1,470,762	1,470,763
d. Reservas	0	0
e. Rectificaciones de Resultados de Ejercicios Anteriores	0	0
<b>III.C. Exceso o Insuficiencia en la Actualización de la Hacienda</b>	<b>0</b>	<b>0</b>
a. Resultado por Posición Monetaria	0	0
b. Resultado por Tenencia de Activos no Monetarios	0	0
<b>III Total Hacienda Pública/ Patrimonio</b>	<b>1,100,128,410</b>	<b>1,052,779,648</b>
<b>IV. Total del Pasivo y Hacienda Pública / Patrimonio</b>	<b>1,306,720,561</b>	<b>1,289,932,935</b>



Denominación de las Deuda Pública y Otros Pasivos	Saldo al 31 de diciembre de 2020	Disposiciones del Periodo	Amortizaciones del Periodo	Revaluaciones, Reclasificaciones y Otros Ajustes	Saldo Final del Periodo	Pago de Intereses del Periodo	Pago de Comisiones y demás costos asociados durante el Periodo
<b>1. Deuda Pública (I=A+B)</b>	0	0	0	0	0	0	0
<b>A. Corto Plazo</b>	0				0	0	0
Instituciones de Crédito	0				0	0	0
Instituciones de Crédito	0				0	0	0
Instituciones de Crédito	0				0	0	0
Instituciones de Crédito	0				0	0	0
Instituciones de Crédito	0				0	0	0
Títulos y Valores	0				0	0	0
Arrendamientos Financieros	0				0	0	0
<b>B. Largo Plazo</b>	0				0	0	0
Instituciones de Crédito	0				0	0	0
Instituciones de Crédito	0				0	0	0
Instituciones de Crédito	0				0	0	0
Instituciones de Crédito	0				0	0	0
Instituciones de Crédito	0				0	0	0
Instituciones de Crédito	0				0	0	0
Instituciones de Crédito	0				0	0	0
Instituciones de Crédito	0				0	0	0
Títulos y Valores	0				0	0	0
Arrendamientos Financieros	0				0	0	0
<b>2. Otros Pasivos</b>	0				0	0	0
	237,153,289	30,561,137			206,592,152	0	0
<b>3. Total de la Deuda Pública y Otros Pasivos</b>	0	0	0	0	0	0	0
<b>4. Deuda Contingente <sup>1</sup> (Informativo)</b>	0	0	0	0	0	0	0
A. Deuda Contingente 1							
B. Deuda Contingente 2							
C. Deuda Contingente XX							
<b>5. Valor de Instrumentos Bono Cupón Cero <sup>2</sup> (Informativo)</b>	0	0	0	0	0	0	0
A. Instrumento Bono Cupón 1							
B. Instrumento Bono Cupón 2							
C. Instrumento Bono Cupón Cero XX							



Colegio de Estudios Científicos y Tecnológicos del Estado de Zacatecas

Obligaciones a Corto Plazo - LDF  
Del 1 de enero al 30 de abril de 2021

(Pesos)

Obligaciones a Corto Plazo		Monto Contratado	Plazo Pactado	Tasa de Interés	Comisiones y Costos Relacionados	Pago de Comisiones y demás costos
6. Obligaciones a Corto Plazo (Informativo)						
A. Crédito 1						
		0	0	0	0	0
B. Crédito 2						
		0	0	0	0	0
C. Crédito XX						
		<b>NO APLICA</b>			0	0



**Colegio de Estudios Científicos y Tecnológicos del Estado de Zacatecas**  
**Informe Analítico de Obligaciones Diferentes de Financiamientos - LDF**  
Del 1 de enero al 30 de abril de 2021  
(Pesos)

Denominación de las Obligaciones Diferentes de Financiamientos	Fecha de Contrato	Fecha de Inicio de operación del Proyecto	Fecha de Vencimiento	Monto de la Inversión pactado	Plazo pactado	Monto promedio mensual del pago de la contraprestación	Monto promedio mensual del pago de la contraprestación correspondiente al pago de inversión	Monto pagado de la Inversión al 31 de diciembre de 2019	Monto pagado de la Inversión Actualizado al 31 de diciembre de 2020	Saldo pendiente por pagar de la Inversión al 31 de diciembre de 2020
<b>A. Asociaciones Público Privadas</b> a) APP 1 b) APP 2 c) APP 3 d) APP XX				0		0	0	0	0	0
				0		<b>NO APLICA</b>		0	0	0
<b>B. Otros Instrumentos</b> a) Otro Instrumento 1 b) Otro Instrumento 2 c) Otro Instrumento 3 d) Otro Instrumento XX										
				0						
<b>C. Total de Obligaciones Diferentes de Financiamiento</b>				0		0	0	0	0	0





Concepto	Estimado/ Aprobado (d)	Devengado	Recaudado/ Pagado
A1. Ingresos de Libre Disposición	261,073,941	113,844,416	113,844,416
A3. Financiamiento Neto con Fuente de Pago de Ingresos de Libre Disposición (A3.1 = F1 - G1)	0	0	0
F1. Financiamiento con Fuente de Pago de Ingresos de Libre Disposición	0	0	0
G1. Amortización de la Deuda Pública con Gasto No Etiquetado	0	0	0
B1. Gasto No Etiquetado (sin incluir Amortización de la Deuda Pública)	261,073,941	89,205,868	89,205,868
C1. Remanentes de Ingresos de Libre Disposición aplicados en el periodo	0	0	0
V. Balance Presupuestario de Recursos Disponibles (V= A1 + A3.1 - B1 + C1)	0	24,638,548	24,638,548
VI. Balance Presupuestario de Recursos Disponibles sin Financiamiento Neto (VI = V - A3.1)	0	24,638,548	24,638,548

Concepto	Estimado/ Aprobado (d)	Devengado	Recaudado/ Pagado
A2. Transferencias Federales Etiquetadas	0	0	0
A3.2 Financiamiento Neto con Fuente de Pago de Transferencias Federales Etiquetadas (A3.2 = F2 - G2)	0	0	0
F2. Financiamiento con Fuente de Pago de Transferencias Federales Etiquetadas	0	0	0
G2. Amortización de la Deuda Pública con Gasto Etiquetado	0	0	0
B2. Gasto Etiquetado (sin incluir Amortización de la Deuda Pública)	0	0	0
C2. Remanentes de Transferencias Federales Etiquetadas aplicados en el periodo	0	0	0
VII. Balance Presupuestario de Recursos Etiquetados (VII = A2 + A3.2 - B2 + C2)	0	0	0
VIII. Balance Presupuestario de Recursos Etiquetados sin Financiamiento Neto (VIII = VII - A3.2)	0	0	0

Concepto	Ingreso				Diferencia (6 = 5 - 1)
	Estimado (1)	Ampliaciones y Reducciones (2)	Modificado (3= 1 + 2)	Devengado (4)	
<b>Ingresos de Libre Disposición</b>					
A. Impuestos	0	0	0	0	0
B. Cuotas y Aportaciones de Seguridad Social	0	0	0	0	0
C. Contribuciones de Mejoras	0	0	0	0	0
D. Derechos	0	0	0	0	0
E. Productos	0	79,462	79,462	79,462	79,462
F. Aprovechamientos	0	0	0	0	0
G. Ingresos por Ventas de Bienes y Prestación de Servicios	0	1,085,533	1,085,533	1,085,533	1,085,533
H. Participaciones y Aportaciones	0	0	0	0	0
h1) Fondo General de Participaciones	0	0	0	0	0
h2) Fondo de Fomento Municipal	0	0	0	0	0
h3) Fondo de Fiscalización y Recaudación	0	0	0	0	0
h4) Fondo de Compensación	0	0	0	0	0
h5) Fondo de Extracción de Hidrocarburos	0	0	0	0	0
h6) Impuesto Especial Sobre Producción y Servicios	0	0	0	0	0
h7) 0.136% de la Recaudación Federal Participables	0	0	0	0	0
h8) 3.17% Sobre Extracción de Petróleo	0	0	0	0	0
h9) Gasolinas y Diésel	0	0	0	0	0
h10) Fondo de Impuesto Sobre la Renta	0	0	0	0	0
h11) Fondo de Estabilización de los Ingresos de las Entidades Federativas	0	0	0	0	0
I.- Incentivos Derivados de Colaboración Fiscal	0	0	0	0	0
i1) Tenencia o Uso de Vehículos	0	0	0	0	0
i2) Fondo de Compensación ISAN	0	0	0	0	0
i3) Impuesto Sobre Automóviles Nuevos	0	0	0	0	0
i4) Fondo de Compensación de Repecos-Intermedios	0	0	0	0	0
i5) Otros Incentivos Económicos	0	0	0	0	0
J. Transferencias	261,073,941	156,887	261,230,828	112,679,422	112,679,422
K. Convenios	0	0	0	0	0
k1) Otros Convenios y Subsidios	0	0	0	0	0
L. Otros Ingresos de Libre Disposición	0	0	0	0	0
l1) Participaciones en Ingresos Locales	0	0	0	0	0
l2) Otros Ingresos de Libre Disposición	0	0	0	0	0
<b>I. Total de Ingresos de Libre Disposición</b>	<b>261,073,941</b>	<b>1,321,862</b>	<b>262,395,823</b>	<b>113,844,418</b>	<b>113,844,418</b>
<b>Ingresos Excedentes de Ingresos de Libre Disposición</b>					<b>-147,229,524</b>



Concepto	Ingreso					Diferencia (6 = 5 - 1)
	Estimado (1)	Ampliaciones y Reducciones (2)	Modificado (3=1+2)	Devengado (4)	Recaudado (5)	
<b>Transferencias Federales Etiquetadas</b>						
<b>A. Aportaciones</b>	0	0	0	0	0	0
a1) Fondo de Aportaciones para la Nómina Educativa y Gasto Operativo	0	0	0	0	0	0
a2) Fondo de Aportaciones para los Servicios de Salud	0	0	0	0	0	0
a3) Fondo de Aportaciones para la Infraestructura Social	0	0	0	0	0	0
a4) Fondo de Aport. p/ Fortalecimiento de los Municipios y las Demarcaciones Territoriales del DF	0	0	0	0	0	0
a5) Fondo de Aportaciones Múltiples	0	0	0	0	0	0
a6) Fondo de Aportaciones para la Educación Tecnológica y de Adultos	0	0	0	0	0	0
a7) Fondo de Aportaciones p/Seguridad Pública de los Estados y del DF	0	0	0	0	0	0
a8) Fondo de Aportaciones P/Fortalecimiento de las Entidades Federativas	0	0	0	0	0	0
<b>B. Convenios</b>	0	0	0	0	0	0
b1) Convenios de Protección Social en Salud	0	0	0	0	0	0
b2) Convenios de Descentralización	0	0	0	0	0	0
b3) Convenios de Reasignación	0	0	0	0	0	0
b4) Otros Convenios y Subsidios	0	0	0	0	0	0
<b>C. Fondos Distintos de Aportaciones</b>	0	0	0	0	0	0
c1) Fondo para Entidades Federativas y Municipios: Productos de Hidrocarburos	0	0	0	0	0	0
c2) Fondo Minero	0	0	0	0	0	0
<b>D. Transferencias, Subsidios y Subvenciones, Pensiones y Jubilaciones</b>	0	0	0	0	0	0
<b>E. Otras Transferencias Federales Etiquetadas</b>	0	0	0	0	0	0
<b>II. Total de Transferencias Federales Etiquetadas</b>	0	0	0	0	0	0
<b>III. Ingresos Derivados de Financiamientos</b>	0	0	0	0	0	0
<b>A. Ingresos Derivados de Financiamientos</b>	0	0	0	0	0	0
<b>IV. Total de Ingresos</b>	261,073,941	1,321,882	262,395,823	113,844,418	113,844,418	-147,229,524
<b>Datos Informativos:</b>						
1. Ingresos Derivados de Financiamientos con Fuente de Pago de Ingresos de Libre Disposición						
2. Ingresos Derivados de Financiamientos con Fuente de Pago de Transferencias Federales Etiquetadas						
3. Ingresos Derivados de Financiamientos (3=1+2)						





Concepto	Egresos						Subejercicio 6 = (3 - 4)
	Aprobado	Ampliaciones/ (Reducciones)	Modificado	Devengado	Pagado		
	1	2	3 = (1 + 2)	4	5		
<b>I. Gasto No Etiquetado</b>	261,073,941	9,194,311	270,268,252	89,205,868	89,205,868	181,062,384	
<b>A. Servicios Personales</b>	248,525,614	7,636,288	256,161,902	86,507,308	86,507,308	169,654,594	
a1) Remuneraciones al Personal de Carácter Permanente	126,069,680	2,973,109	129,042,789	49,432,663	49,432,663	79,610,126	
a2) Remuneraciones al Personal de Carácter Transitorio	11,551,318	1,316,217	12,867,535	5,323,408	5,323,408	7,544,127	
a3) Remuneraciones Adicionales y Especiales	40,922,892	7,353,957	48,276,849	14,361,567	14,361,567	33,915,282	
a4) Seguridad Social	31,521,227	794,438	32,315,665	8,993,524	8,993,524	23,322,141	
a5) Otras Prestaciones Sociales y Económicas	34,040,828	-5,968,742	28,072,086	5,752,403	5,752,403	22,319,683	
a6) Provisiones	0	0	0	0	0	0	
a7) Pago de Estímulos a Servidores Públicos	4,419,669	1,167,309	5,586,979	2,643,743	2,643,743	2,943,235	
<b>B. Materiales y Suministros</b>	5,759,066	176,158	5,935,225	553,553	553,553	5,381,671	
b1) Materiales de Administración, Emisión de Documentos y Artículos Oficiales	2,981,492	25,134	3,006,626	115,954	115,954	2,890,672	
b2) Alimentos y Utensilios	323,463	57,535	380,998	90,267	90,267	290,731	
b3) Materias Primas y Materiales de Producción y Comercialización	0	0	0	0	0	0	
b4) Materiales y Artículos de Construcción y de Reparación	1,558,635	76,787	1,635,422	235,584	235,584	1,399,837	
b5) Productos Químicos, Farmacéuticos y de Laboratorio	85,000	-6,219	78,781	3,781	3,781	75,000	
b6) Combustibles, Lubricantes y Aditivos	273,500	-39,837	233,663	46,163	46,163	187,500	
b7) Vestuario, Blancos, Prendas de Protección y Artículos Deportivos	445,585	0	445,585	1,206	1,206	444,379	
b8) Materiales y Suministros Para Seguridad	0	0	0	0	0	0	
b9) Herramientas, Refacciones y Accesorios Menores	91,392	62,768	154,150	60,598	60,598	93,552	
<b>C. Servicios Generales</b>	6,789,261	975,963	7,765,223	2,002,405	2,002,405	5,762,818	
c1) Servicios Básicos	2,983,064	-5,335	2,977,729	632,255	632,255	2,345,474	
c2) Servicios de Arrendamiento	70,029	4,502	74,531	8,276	8,276	66,255	
c3) Servicios Profesionales, Científicos, Técnicos y Otros Servicios	1,157,061	27,624	1,184,685	176,450	176,450	1,008,235	
c4) Servicios Financieros, Bancarios y Comerciales	163,006	9,632	172,638	51,409	51,409	121,229	
c5) Servicios de Instalación, Reparación, Mantenimiento y Conservación	254,011	5,022	259,034	28,840	28,840	230,194	
c6) Servicios de Comunicación Social y Publicidad	10,000	2,255	12,255	1,295	1,295	10,960	
c7) Servicios de Traslado y Viáticos	1,954,497	-96,408	1,858,089	33,152	33,152	1,824,937	
c8) Servicios Oficiales	147,989	-9,000	138,989	1,000	1,000	137,989	
c9) Otros Servicios Generales	49,603	1,037,671	1,087,274	1,069,729	1,069,729	17,545	
<b>Total de Clasificación Por Objeto del Gasto hoja 1 de 6</b>	<b>261,073,941</b>	<b>8,788,409</b>	<b>269,862,350</b>	<b>89,063,266</b>	<b>89,063,266</b>	<b>180,799,084</b>	

Concepto	Egresos					Subejercicio 6 = (3 - 4)
	Aprobado	Ampliaciones/ (Reducciones)	Modificado	Devengado	Pagado	
	1	2	3 = (1 + 2)	4	5	
<b>D. Transferencias, Asignaciones, Subsidios y Otras Ayudas</b>						
d1) Transferencia Internas y Asignaciones al Sector Público	0	0	0	0	0	0
d2) Transferencias al Resto del Sector Público	0	0	0	0	0	0
d3) Subsidios y Subvenciones	0	0	0	0	0	0
d4) Ayudas Sociales	0	0	0	0	0	0
d5) Pensiones y Jubilaciones	0	0	0	0	0	0
d6) Transferencias a Fideicomisos, Mandatos y Otros Análogos	0	0	0	0	0	0
d7) Transferencias a la Seguridad Social	0	0	0	0	0	0
d8) Donativos	0	0	0	0	0	0
d9) Transferencias al Exterior	0	0	0	0	0	0
<b>E. Bienes Muebles, Inmuebles e Intangibles</b>						
e1) Mobiliario y Equipo de Administración	0	0	0	0	0	0
e2) Mobiliario y equipo Educativo y Recreativo	0	0	0	0	0	0
e3) Equipo e Instrumental Médico y de Laboratorio	0	0	0	0	0	0
e4) Vehículos y Equipo de Transporte	0	0	0	0	0	0
e5) Equipo de Defensa y Seguridad	0	0	0	0	0	0
e6) Maquinaria, Otros Equipos y Herramientas	0	0	0	0	0	0
e7) Activos Biológicos	0	0	0	0	0	0
e8) Bienes Inmuebles	0	0	0	0	0	0
e9) Bienes Intangibles	0	0	0	0	0	0
<b>F. Inversión Pública</b>						
f1) Obra Pública en Bienes de Dominio Público	0	405,902	405,902	142,602	142,602	263,300
f2) Obra Pública en Bienes Propios	0	405,902	405,902	142,602	142,602	0
f3) Proyectos Productivos y Acciones de Fomento	0	0	0	0	0	0
<b>Total de Clasificación Por Objeto del Gasto hoja 2 de 6</b>	<b>0</b>	<b>405,902</b>	<b>405,902</b>	<b>142,602</b>	<b>142,602</b>	<b>263,300</b>



Concepto	Egresos						Subejercicio 6 = (3 - 4)
	Aprobado	Ampliaciones/ (Reducciones)	Modificado	Devengado	Pagado		
	1	2	3 = (1 + 2)	4	5		
<b>G. Inversiones Financieras y Otras Provisiones</b>							
g1) Inversiones Para el Fomento de Actividades Productivas	0	0	0	0	0	0	0
g2) Acciones y Participaciones de Capital	0	0	0	0	0	0	0
g3) Compra de Títulos y Valores	0	0	0	0	0	0	0
g4) Concesión de Préstamos	0	0	0	0	0	0	0
g5) Inversiones de Fideicomisos, Mandatos y Otros Análogos	0	0	0	0	0	0	0
Desastres Naturales (Informativo)	0	0	0	0	0	0	0
g6) Otras Inversiones Financieras	0	0	0	0	0	0	0
g7) Provisiones para Contingencias y Otras Erogaciones Especiales	0	0	0	0	0	0	0
<b>H. Participaciones y Aportaciones</b>							
h1) Participaciones	0	0	0	0	0	0	0
h2) Aportaciones	0	0	0	0	0	0	0
h3) Convenios	0	0	0	0	0	0	0
<b>I. Deuda Pública</b>							
i1) Amortización de la Deuda Pública	0	0	0	0	0	0	0
i2) Intereses de la Deuda Pública	0	0	0	0	0	0	0
i3) Comisiones de la Deuda Pública	0	0	0	0	0	0	0
i4) Gastos de la Deuda Pública	0	0	0	0	0	0	0
i5) Costo por Coberturas	0	0	0	0	0	0	0
i6) Apoyos Financieros	0	0	0	0	0	0	0
i7) Adeudos de ejercicios Fiscales Anteriores (ADEFAS)	0	0	0	0	0	0	0
<b>Total de Clasificación Por Objeto del Gasto hoja 6 de 6</b>	<b>261,073,941</b>	<b>9,194,311</b>	<b>270,268,252</b>	<b>89,205,868</b>	<b>89,205,868</b>	<b>181,062,384</b>	

(PESOS)


Concepto	Egresos					Subejercicio 6 = (3 - 4)
	Aprobado 1	Ampliaciones/ (Reducciones) 2	Modificado 3 = (1 + 2)	Devengado 4	Pagado 5	
<b>I. Gasto No Etiquetado</b>						
A. Dependencia o Unidad Administrativa 1	261,073,941	9,194,311	270,268,252	89,205,868	89,205,868	181,062,384
B. Dependencia o Unidad Administrativa 2	261,073,941	9,194,311	270,268,252	89,205,868	89,205,868	181,062,384
C. Dependencia o Unidad Administrativa 3	0	0	0	0	0	0
D. Dependencia o Unidad Administrativa 4	0	0	0	0	0	0
E. Dependencia o Unidad Administrativa 5	0	0	0	0	0	0
F. Dependencia o Unidad Administrativa 6	0	0	0	0	0	0
G. Dependencia o Unidad Administrativa 7	0	0	0	0	0	0
H. Dependencia o Unidad Administrativa xx	0	0	0	0	0	0
<b>II. Gasto Etiquetado</b>						
A. Dependencia o Unidad Administrativa 1	0	0	0	0	0	0
B. Dependencia o Unidad Administrativa 2	0	0	0	0	0	0
C. Dependencia o Unidad Administrativa 3	0	0	0	0	0	0
D. Dependencia o Unidad Administrativa 4	0	0	0	0	0	0
E. Dependencia o Unidad Administrativa 5	0	0	0	0	0	0
F. Dependencia o Unidad Administrativa 6	0	0	0	0	0	0
G. Dependencia o Unidad Administrativa 7	0	0	0	0	0	0
H. Dependencia o Unidad Administrativa xx	0	0	0	0	0	0
<b>III. Total de Egresos</b>	<b>261,073,941</b>	<b>9,194,311</b>	<b>270,268,252</b>	<b>89,205,868</b>	<b>89,205,868</b>	<b>181,062,384</b>



Concepto	Egresos					Subejercicio
	Aprobado 1	Ampliaciones/ (Reducciones) 2	Modificado 3 = (1 + 2)	Devengado 4	Pagado 5	
<b>I. Gasto No Etiquetado</b>	261,073,941	9,194,311	270,268,252	89,205,868	89,205,868	181,062,384
<b>A. Gobierno</b>	0	0	0	0	0	0
a1) Legislación	0	0	0	0	0	0
a2) Justicia	0	0	0	0	0	0
a3) Coordinación de la Política de Gobierno	0	0	0	0	0	0
a4) Relaciones Exteriores	0	0	0	0	0	0
a5) Asuntos Financieros y Hacendarios	0	0	0	0	0	0
a6) Seguridad Nacional	0	0	0	0	0	0
a7) Asuntos de Orden Público y de Seguridad Interior	0	0	0	0	0	0
a8) Otros Servicios Generales	0	0	0	0	0	0
<b>B. Desarrollo Social</b>	261,073,941	9,194,311	270,268,252	89,205,868	89,205,868	181,062,384
b1) Protección Ambiental	0	0	0	0	0	0
b2) Vivienda y Servicios a la Comunidad	0	0	0	0	0	0
b3) Salud	0	0	0	0	0	0
b4) Recreación, Cultura y Otras Manifestaciones Sociales	0	0	0	0	0	0
b5) Educación	0	0	0	0	0	0
b6) Protección Social	261,073,941	9,194,311	270,268,252	89,205,868	89,205,868	181,062,384
b7) Otros Asuntos Sociales	0	0	0	0	0	0
<b>C. Desarrollo Económico</b>	0	0	0	0	0	0
c1) Asuntos Económicos, Comerciales y Laborales en General	0	0	0	0	0	0
c2) Agropecuaria, Silvicultura, Pesca y Caza	0	0	0	0	0	0
c3) Combustibles y Energía	0	0	0	0	0	0
c4) Minería, Manufacturas y Construcción	0	0	0	0	0	0
c5) Transporte	0	0	0	0	0	0
c6) Comunicaciones	0	0	0	0	0	0
c7) Turismo	0	0	0	0	0	0
c8) Ciencia, Tecnología e Innovación	0	0	0	0	0	0
c9) Otras Industrias y Otros Asuntos Económicos	0	0	0	0	0	0
<b>D. Otras no Clasificadas en Funciones Anteriores</b>	0	0	0	0	0	0
d1) Transacciones de la Deuda Pública / Costo Financiero de la Deuda	0	0	0	0	0	0
d2) Transferencias, Participaciones y Aportaciones entre Diferentes Niveles y Ordenes de	0	0	0	0	0	0
d3) Saneamiento del Sistema Financiero	0	0	0	0	0	0
d4) Adeudos de Ejercicios Fiscales Anteriores	0	0	0	0	0	0
<b>Total Clasificación Funcional Hoja 1 de 2</b>	261,073,941	9,194,311	270,268,252	89,205,868	89,205,868	181,062,384

Concepto	Egresos						Subejercicio 6 = ( 3 - 4 )
	Aprobado	Ampliaciones/ (Reducciones)	Modificado	Devengado	Pagado		
	1	2	3 = ( 1 + 2 )	4	5		
<b>I. Gasto No Etiquetado</b>	261,073,941	9,194,311	270,268,252	89,205,868	89,205,868	181,062,384	
A. Personal Administrativo y Servicio Público	125,315,492	4,413,269	129,728,761	42,818,817	42,818,817	86,909,945	
B. Magisterio	135,758,449	4,781,042	140,539,491	46,387,051	46,387,051	94,152,440	
C. Servicios de Salud	0	0	0	0	0	0	
c1) Personal Administrativo	0	0	0	0	0	0	
c2) Personal Médico, Paramédico y afin	0	0	0	0	0	0	
D. Seguridad Pública	0	0	0	0	0	0	
E. Gastos asociados a la implementación de nuevas leyes federales o reformas a las mismas	0	0	0	0	0	0	
e1) Nombre del Programa o Ley 1	0	0	0	0	0	0	
e2) Nombre de Programa o Ley 2	0	0	0	0	0	0	
F. Sentencias laborales definitivas	0	0	0	0	0	0	
<b>II. Gasto Etiquetado</b>	0	0	0	0	0	0	
A. Personal Administrativo y Servicio Público	0	0	0	0	0	0	
B. Magisterio	0	0	0	0	0	0	
C. Servicios de Salud	0	0	0	0	0	0	
c1) Personal Administrativo	0	0	0	0	0	0	
c2) Personal Médico, Paramédico y afin	0	0	0	0	0	0	
D. Seguridad Pública	0	0	0	0	0	0	
E. Gastos asociados a la implementación de nuevas leyes federales o reformas a las mismas	0	0	0	0	0	0	
e1) Nombre del Programa o Ley 1	0	0	0	0	0	0	
e2) Nombre de Programa o Ley 2	0	0	0	0	0	0	
F. Sentencias laborales definitivas	0	0	0	0	0	0	
<b>III. Total del Gasto en Servicios Personales.</b>	<b>261,073,941</b>	<b>9,194,311</b>	<b>270,268,252</b>	<b>89,205,868</b>	<b>89,205,868</b>	<b>181,062,384</b>	





## VI. Anexos













**Del 1 al 30 de abril de 2021**

Fondo, Programa o Convenio	Datos de la Cuenta Bancaria	
	Institución Bancaria	Número de Cuenta
CONTRATO	BANAMEX	151155231
CONTRATO	BANAMEX	8183816488
CONTRATO	BBVA BANCOMER	2045803535
CONTRATO	BANORTE	823008465
CONTRATO	BANORTE	823012365
CONTRATO	BANORTE	823011105
CONTRATO	BANORTE	1087247320
CONTRATO	BANORTE	1087097002
CONTRATO	BANORTE	1087248886
CONTRATO	BANORTE	1087251505
CONTRATO	BANORTE	1086711851
CONTRATO	BANORTE	1087257981
CONTRATO	BANORTE	1087260347
CONTRATO	BANORTE	1061333531
CONTRATO	BANORTE	1087271642
CONTRATO	BANORTE	1087275556
CONTRATO	BANORTE	1087276562
CONTRATO	BANORTE	1026761209
CONTRATO	BANORTE	823006403
CONTRATO	BANORTE	1087302779
CONTRATO	BANORTE	1086879902
CONTRATO	BANORTE	1086936216
CONTRATO	BANORTE	1086758221
CONTRATO	BANORTE	1086946961
CONTRATO	BANORTE	1086959130
CONTRATO	BANORTE	1086962381
CONTRATO	BANORTE	1086966035
CONTRATO	BANORTE	1086975699
CONTRATO	BANORTE	1086753002
CONTRATO	BANORTE	1086755640
CONTRATO	BANORTE	1086759787

Del 1 al 30 de abril de 2021

Fondo, Programa o Convenio	Datos de la Cuenta Bancaria	
	Institución Bancaria	Número de Cuenta
CONTRATO	BANORTE	1061333522
CONTRATO	BANORTE	1086764839
CONTRATO	BANORTE	1087002716
CONTRATO	BANORTE	1086878428
CONTRATO	BANORTE	1087003713
CONTRATO	BANORTE	1087104991
CONTRATO	BANORTE	1094226800
CONTRATO	BANORTE	1086710425
CONTRATO	BANORTE	1070905202
CONTRATO	BANORTE	1087004868
CONTRATO	BANORTE	1086712933
CONTRATO	BANORTE	1086879247
CONTRATO	BANORTE	1086760804
CONTRATO	BANORTE	1086777071
CONTRATO	BANORTE	1086779628
CONTRATO	BANORTE	1087005632
CONTRATO	BANORTE	1087063762
CONTRATO	BANORTE	1086942356
CONTRATO	BANORTE	1087078234
CONTRATO	BANORTE	1087244794
CONTRATO	BANORTE	1087243340
CONTRATO	BANORTE	1087245951
CONTRATO	BANORTE	823008457
CONTRATO	BANORTE	1087244749
CONTRATO	BANORTE	1086713097
CONTRATO	BANORTE	1097292860
CONTRATO	BANORTE	1086748727
CONTRATO	BANORTE	1087247339
CONTRATO	BANORTE	1086748718
CONTRATO	BANORTE	1087248671
CONTRATO	BANORTE	1087249968



**Del 1 al 30 de abril de 2021**

Fondo, Programa o Convenio	Datos de la Cuenta Bancaria	
	Institución Bancaria	Número de Cuenta
CONTRATO	BANORTE	1087251028
CONTRATO	BANORTE	1087252294
CONTRATO	BANORTE	1087253620
CONTRATO	BANORTE	1087256872
CONTRATO	BANORTE	1087263580
CONTRATO	BANORTE	1087265771
CONTRATO	BANORTE	1087267225
CONTRATO	BANORTE	1087098821
CONTRATO	BANORTE	1087241412
CONTRATO	BANORTE	1087520845
CONTRATO	BANORTE	1061333513
CONTRATO	BANORTE	1105282216
CONTRATO	BANORTE	1145739734
CONTRATO	BANORTE	1145742042

**Colegio de Estudios Científicos y Tecnológicos del Estado de Zacatecas**  
**Relación de Esquemas Bursátiles y de Coberturas Financieras**  
**Del 1 al 30 de abril de 2021**  
**(Pesos)**



Institución	Tipo de Cobertura	Fecha de Contratación	Fecha de Vencimiento	Base de Cobertura	Cobertura	Costo de la Cobertura
			<b>NO APLICA</b>			

NOTA: